

---

**Confidence  
must be earned**

**Amundi**

ASSET MANAGEMENT

---








Oznámení pro akcionáře Fondu:

**Amundi Funds Global Multi-Asset Conservative**

16. června 2021

---

# Obsah

|   |   |          |
|---|---|----------|
|    | <b>Klíčové informace o fúzi</b>   | <b>2</b> |
|    | <b>Proces fúze</b>  | <b>3</b> |
|    | <b>Dopad fúze</b>   | <b>3</b> |
|    | <b>Harmonogram obchodování</b>  | <b>3</b> |
|   | <b>Co je třeba udělat?</b>  | <b>4</b> |
|  | <b>Příloha 1 – Srovnání Slučovaných podfondů a Cílového podfondu</b>          | <b>5</b> |
|  | <b>Příloha 2 – Tabulka kategorií podílových listů a akcií fúze podle ISIN</b> | <b>8</b> |

Vážení akcionáři,

Představenstvo společnosti Amundi Funds (dále jen „**Fond**“) vám tímto sdělením oznamuje sloučení devíti podfondů Amundi Soluzioni Italia\* do podfondu Amundi Funds Global Multi-Asset Conservative (dále jen „**Cílový podfond**“).

V níže uvedené tabulce je uvedeno devět podfondů Amundi Soluzioni Italia\*, které jsou součástí této fúze („**Slučované podfondy**“).

Máte několik možností, které jsou podrobněji vysvětleny níže. Pečlivě si přečtěte poskytnuté informace.

Pojmy, které zde nejsou výslovně definovány, mají stejný význam jako v člancích stanov a v Prospektu Amundi Funds.

*Představenstvo společnosti Fondu*

## 01 Klíčové informace o fúzích

| Slučované podfondy   | Cílový podfond                               |
|--|--|
| Amundi Soluzioni Italia - Progetto Cedola 12/2019*<br>Amundi Soluzioni Italia - Progetto Cedola 02/2020*<br>Amundi Soluzioni Italia - Progetto Cedola 03/2020*<br>Amundi Soluzioni Italia - Progetto Cedola 05/2020*<br>Amundi Soluzioni Italia - Progetto Cedola 06/2020*<br>Amundi Soluzioni Italia - Progetto Cedola 08/2020*<br>Amundi Soluzioni Italia - Progetto Cedola 09/2020*<br>Amundi Soluzioni Italia - Progetto Cedola 11/2020*<br>Amundi Soluzioni Italia - Progetto Cedola 12/2020* | Amundi Funds Global Multi-Asset Conservative |

Podrobné porovnání Slučovaných podfondů a Cílového podfondu je uvedeno v Příloze 1 a 2.

### DATUM FÚZE:

23. července 2021 o půlnoci (lucemburský čas).

### SOUVISLOSTI:

Hlavním cílem fúze je zohodnotit stávající produktové řady v rámci skupiny Amundi Group využíváním příležitostí k dosažení efektivity investic a úspor z rozsahu za předpokladu, že jsou investiční strategie Slučovaných podfondů a Cílového podfondu srovnatelné.

### NÁKLADY A VÝDAJE SPOJENÉ S FÚZÍ:

Náklady a výdaje spojené s fúzí pro Cílový podfond hradí jakožto Manažer Fondu (dále jen „**Manažer**“) společnost Amundi Luxembourg s výjimkou bankovních a transakčních nákladů.

### PLATNÉ ZÁKONY A PRAVIDLA:

Fúze je v souladu s hlavou 8 zákona ze dne 17. prosince 2010 o subjektech kolektivního investování v platném znění a článkem 21 řídicích předpisů Amundi Soluzioni Italia\* a rovněž v souladu s článkem 33 Stanov Amundi Funds.

\*Podfond není povolen k distribuci v České republice.

## 02 Proces fúze

### CO SE STANE K DATU FÚZE:

K datu fúze budou všechna aktiva a pasiva Slučovaných podfondů převedena do Cílového podfondu. Slučované podfondy přestanou existovat.

Výměnou za podílové listy příslušné kategorie podílových listů Slučovaného podfondu obdrží akcionáři Slučovaných podfondů takový počet podílových listů příslušné kategorie podílových listů Cílového podfondu, který se bude rovnat počtu akcií držených v příslušné kategorii podílových listů Slučovaného podfondu vynásobený příslušným směnným poměrem. Frakce akcií jsou vydávány až na tři desetinná místa.

Směnný poměr se vypočítá vydělením čisté hodnoty podílových listů příslušné kategorie podílových listů Slučovaného podfondu k datu 23. července 2021 čistou hodnotou akcií příslušné kategorie akcií Cílového podfondu ke stejnému datu. V době fúze se podílníci Slučovaného podfondu stanou akcionáři příslušných Cílových podfondů.

### ZPRÁVA O FÚZI:

Auditor Amundi Soluzioni Italia\* vydá zprávu o fúzi, která bude bezplatně k dispozici v sídle spravující společnosti.

## 03 Dopad fúze

Fúze nebude mít žádný významný dopad na portfolio nebo výkonnost Cílového podfondu a na vás jako akcionáře Cílového podfondu. Aktiva Slučovaných podfondů budou v souladu s Investičním cílem a Politikou Cílového podfondu.

## 04 Harmonogram obchodování

### ZPĚTNÝ ODKUP A PŘESUN INVESTIC:

Své akcie můžete odprodat nebo investice přesouvat ve výši příslušné čisté hodnoty aktiv na akcii bez jakéhokoli poplatku za odkup či přesun (vztahuje-li se), a to od data tohoto oznámení, až do 16. července 2021 do 14:00 (lucemburského času) pro příslušnou čistou hodnotu aktiv na akcii. Transakce provedené po tomto datu podléhají obvyklým příslušným poplatkům.

### UPISOVÁNÍ A PŘESUN INVESTICE (do):

Upisování a přesun investic do akcií Cílového podfondu nebudou fúzí ovlivněny.

### PŘEVODY:

Převody akcií Cílového podfondu nebudou fúzí ovlivněny.

### TRANSAKCE PO FÚZI:

Můžete provést zpětný odkup akcií nebo své investice přesunout v kterýkoli Oceňovací den, jak je uvedeno v prospektu Amundi Funds.

\*Podfond není povolen k distribuci v České republice.

## 05 Co je třeba udělat?

1. Pokud jste s fúzí spokojeni, nemusíte podnikat žádné kroky.
2. Pokud provedete zpětný odkup svých investic nebo je přesunete do 16. července 2021 do 14:00 (lucemburského času), nebude vám účtován poplatek za zpětný odkup nebo přesun (vztahuje-li se). Své pokyny pro obchodování předejte jako obvykle. Při přesunu investic do jiného Podfondu Amundi, který účtuje vyšší prodejní poplatek, se však použije poplatek pro přesun rovnající se rozdílu mezi prodejními poplatky.

V Lucemburku dne 16. června 2021.

**NÁZEV FONDU:**

Amundi Funds

**PRÁVNÍ FORMA:**

SICAV

**SÍDLO MANAŽERA:**

5, Allée Scheffer, L - 2520 Luxembourg, Lucemburské velkovévodství

**MANAŽER:**

Amundi Luxembourg S.A.

**LITERATURA:**

Prospekt, klíčové informace pro investory a nejnovější finanční výkazy jsou k dispozici na adrese:  
[www.amundi.lu/amundi-funds](http://www.amundi.lu/amundi-funds)

## 06 Příloha 1 – Srovnání Slučovaných podfondů a Cílového podfondu

V následujících tabulkách jsou uvedeny hlavní rozdíly mezi Slučovanými podfondy a Cílovým podfondem:

| Slučované podfondy:   | Cílový podfond:  |
|---|--|
| <b>Investiční cíl/politika</b>  |  |
| <p><b>Cíle a zásady po datu splatnosti<sup>1</sup></b><br/>Po Datu splatnosti je cílem Podfondu poskytnout zisk a střední zhodnocení kapitálu ve střednědobém období investováním do diverzifikovaného portfolia nástrojů peněžního trhu a dluhových a s dluhem souvisejících nástrojů emitovaných vládními i nevládními emitenty po celém světě, včetně cenných papírů rozvíjejících se trhů, a to až 15 % jeho aktiv.</p> <p><sup>1</sup> Investiční cíl/zásady jsou u všech 9 Slučovaných podfondů shodné. Datum splatnosti Slučovaných podfondů již proběhlo.</p> | <p><b>Cíl</b><br/>Usilovat o zvýšení hodnoty vaší investice a poskytnutí příjmu v průběhu doporučené doby držby.</p> <p><b>Zásady</b><br/>Podfond investuje především do široké škály dluhopisů z celého světa a cenných papírů peněžního trhu. To může zahrnovat vládní, korporátní nebo jiné dluhopisy.<br/>Podfond může investovat až 10 % svých aktiv do podmíněných konvertibilních dluhopisů a může investovat až 30 % svých aktiv do akcií na celém světě.<br/>Podfond může investovat až 10 % svých aktiv do jiných UCI a UCITS.</p> <p>Podfond je aktivně spravován a využívá Indexy 80% Bloomberg Barclays Global Aggregate Bond Index; 20% MSCI World Index („Benchmark“) následně jako indikátor hodnocení výkonnosti Podfondu a dále jako benchmark využívaný příslušnými kategoriemi akcií pro výpočet odměny za výkonnost.</p> <p>Budování portfolia není ve vztahu k takovému benchmarku nijak omezeno.</p> <p>Podfond využívá deriváty k snižování různých rizik, efektivní správě portfolia a jako způsob získání expozice (dlouhodobé nebo krátkodobé) vůči různým aktivům, trhům nebo jiným investičním příležitostem (včetně derivátů zaměřených na úvěry, cenné papíry, úrokové sazby, kurzové převody a inflaci). Podfond může využívat deriváty k získání úvěrů až do maximální výše 20 % hodnoty svých aktiv.</p> |
| <b>Profil typických investorů</b>   |  |
| <p>Doporučeno pro retailové investory</p> <p>Se základními znalostmi o investicích do fondů a žádnými nebo neomezenými zkušenostmi s investováním do Podfondu nebo podobných fondů.<br/>Kdo chápe riziko ztráty části nebo celého investovaného kapitálu.<br/>Usiluje o zvýšení hodnoty jejich investice a poskytnutí příjmu během doporučeného období držby.</p>   | <p>Doporučeno pro retailové investory</p> <p>Se základními znalostmi o investicích do fondů a žádnými nebo neomezenými zkušenostmi s investováním do Podfondu nebo podobných fondů.<br/>Kdo chápe riziko ztráty části nebo celého investovaného kapitálu.<br/>Usiluje o zvýšení hodnoty jejich investice a poskytnutí příjmu během doporučeného období držby.</p>  |
| <b>Hlavní rizika</b>  |  |

|  |   |
|--|---|
| <ul style="list-style-type: none"> <li>• Úvěr</li> <li>• Protistrana</li> <li>• Deriváty</li> <li>• Rozvíjející se trhy</li> <li>• Likvidita</li> <li>• Provozní</li> </ul>                                      | <ul style="list-style-type: none"> <li>• Protistrana</li> <li>• Úvěr</li> <li>• Měna</li> <li>• Selhání</li> <li>• Deriváty</li> <li>• Rozvíjející se trhy</li> <li>• Cenné papíry</li> <li>• Zajištění (hedging)</li> <li>• Vysoký výnos</li> <li>• Úroková sazba</li> <li>• Investiční fond</li> <li>• Pákový efekt</li> <li>• Likvidita</li> <li>• Správa</li> <li>• Trh</li> <li>• MBS/ABS</li> <li>• Provozní</li> <li>• Předplacení a prodloužení</li> <li>• Investiční riziko týkající se udržitelnosti</li> </ul> |
| <b>Očekávaný pákový efekt</b>  |   |
| 500% nad čistými aktivy Podfondu   | 200% nad čistými aktivy Podfondu  |
| <b>Expozice aktiv vůči TRS</b>   |   |
| Očekávaná: 0 %<br>Maximální: 20 %  | Očekávaná: 5 %<br>Maximální: 100 %  |
| <b>Expozice aktiv vůči SFT</b>   |   |
| <ul style="list-style-type: none"> <li>• Transakce zpětného odkupu/reverzního zpětného odkupu<br/>N/A</li> <li>• Půjčování cenných papírů<br/>N/A<br/>N/A</li> <li>• Půjčování cenných papírů<br/>N/A</li> </ul> | <ul style="list-style-type: none"> <li>• Transakce zpětného odkupu/reverzního zpětného odkupu<br/>Očekávaná: 0<br/>Maximální: 70 %</li> <li>• Půjčování cenných papírů<br/>Očekávaná: 0 %<br/>Maximální: 90 %</li> <li>• Půjčování cenných papírů<br/>Očekávaná: 0 %<br/>Maximální: 20 %</li> </ul>   |
| <b>Výpočet čisté hodnoty aktiv</b>   |   |
| <b>Každé dva týdny</b>   | <b>Každý den</b>  |
| <b>Benchmark pro účely výkonnostního poplatku</b>  |   |
| N/A  | 80% Bloomberg Barclays Global Aggregate Bond Index;<br>20% MSCI World Index   |
| <b>Doporučená doba držby</b>   |   |
| 5 let  | 4 roky  |
| <b>Investiční manažer</b>  |   |
| Amundi Deutschland GmbH  | Amundi SGR S.p.A.   |
| <b>obchodování s podílovými listy/akciemi</b>  |   |

Žádosti o zpětný odkup musí být obdrženy před polednem lucemburského času v kterýkoli Oceňovací den.

Oceňovací den bude každé dva týdny v poslední Pracovní den každého kalendářního měsíce a 15. den každého kalendářního měsíce (nebo následující Pracovní den, pokud 15. den není Pracovním dnem).

Žádosti přijaté a schválené v Pracovní den do 14:00 SEČ budou obvykle zpracovány v hodnotě NAV za tento Oceňovací den (D). Vypořádání nebude provedeno později než třetí den po Oceňovacím dni (D+3).



## 07 Příloha 2 – Tabulka kategorií podílových listů a akcií fúze podle ISIN

Kategorie podílových listů Slučovaných podfondů se sloučí do příslušné kategorie akcií (ve stejné měně) Cílového podfondu.

V následujících tabulkách jsou srovnány hlavní rozdíly mezi Kategorii akcií Slučovaných podfondů a Kategorii akcií Cílového podfondu:

Kategorie podílových listů Slučovaných Podfondů a kategorie akcií cílového Podfondu zapojeného do slučování nejsou zatíženy poplatkem za výkonnost.

- i. Fúze Amundi Soluzioni Italia – Progetto Cedola 12/2019\* Kategorie E EUR (AD) Distribuce (LU1104222887) do Amundi Funds Global Multi Asset Conservative Kategorie E2 EUR (AD) Distribuce (LU2330498085)

|                                   | <b>Slučovaný podfond:<br/>Amundi Soluzioni Italia –<br/>Progetto Cedola 12/2019*<br/>Kategorie E EUR (AD) Distribuce<br/><br/>LU1104222887</b> | <b>Cílový podfond:<br/>Amundi Funds Global Multi-<br/>Asset Conservative<br/>Kategorie E2 EUR (AD)<br/>Distribuce<br/><br/>LU2330498085</b> |
|-----------------------------------|--|---|
| <b>Průběžné poplatky</b>          | 0,92 %   | 1,40 %  |
| <b>Výstupní poplatek (max.)</b>   | 2,00 %   | 4,00 %  |
| <b>Manažerský poplatek (max.)</b> | 1,00 %   | 1,15 %  |
| <b>Poplatek za správu (max.)</b>  | N/A  | 0,20 %  |

- ii. Fúze Amundi Soluzioni Italia – Progetto Cedola 02/2020\* Kategorie E EUR (AD) Distribuce (LU1128907349) do Amundi Funds Global Multi-Asset Conservative Kategorie E2 EUR (AD) Distribuce (LU2330498085)

|                                   | <b>Slučovaný podfond:<br/>Amundi Soluzioni Italia –<br/>Progetto Cedola 02/2020*<br/>Kategorie E EUR (AD) Distribuce<br/><br/>LU1128907349</b> | <b>Cílový podfond:<br/>Amundi Funds Global Multi-<br/>Asset Conservative<br/>Kategorie E2 EUR (AD)<br/>Distribuce<br/><br/>LU2330498085</b> |
|-----------------------------------|--|---|
| <b>Průběžné poplatky</b>          | 0,95 %   | 1,40 %  |
| <b>Výstupní poplatek (max.)</b>   | 2,00 %   | 4,00 %  |
| <b>Manažerský poplatek (max.)</b> | 1,00 %   | 1,15 %  |
| <b>Poplatek za správu (max.)</b>  | N/A  | 0,20 %  |

\*Podfond není povolen k distribuci v České republice.

- iii. Fúze Amundi Soluzioni Italia – Progetto Cedola 03/2020\* Kategorie E EUR (AD) Distribuce (LU1128907422) do Amundi Funds Global Multi-Asset Conservative Kategorie E2 EUR (AD) Distribuce (LU2330498085)

|                                   | <b>Slučovaný podfond:<br/>Amundi Soluzioni Italia –<br/>Progetto Cedola 03/2020*<br/>Kategorie E EUR (AD) Distribuce</b><br><br><b>LU1128907422</b> | <b>Cílový podfond:<br/>Amundi Funds Global Multi-<br/>Asset Conservative<br/>Kategorie E2 EUR (AD)<br/>Distribuce</b><br><br><b>LU2330498085</b> |
|-----------------------------------|---|--|
| <b>Průběžné poplatky</b>          | 0,94 %  | 1,40 %   |
| <b>Výstupní poplatek (max.)</b>   | 2,00 %  | 4,00 %   |
| <b>Manažerský poplatek (max.)</b> | 1,00 %  | 1,15 %   |
| <b>Poplatek za správu (max.)</b>  | N/A   | 0,20 %   |

- iv. Fúze Amundi Soluzioni Italia – Progetto Cedola 05/2020\* Kategorie E EUR (AD) Distribuce (LU1200750633) do Amundi Funds Global Multi-Asset Conservative Kategorie E2 EUR (AD) Distribuce (LU2330498085)

|                                   | <b>Slučovaný podfond:<br/>Amundi Soluzioni Italia –<br/>Progetto Cedola 05/2020*<br/>Kategorie E EUR (AD) Distribuce</b><br><br><b>LU1200750633</b> | <b>Cílový podfond:<br/>Amundi Funds Global Multi-<br/>Asset Conservative<br/>Kategorie E2 EUR (AD)<br/>Distribuce</b><br><br><b>LU2330498085</b> |
|-----------------------------------|---|--|
| <b>Průběžné poplatky</b>          | 0,94 %  | 1,40 %   |
| <b>Výstupní poplatek (max.)</b>   | 2,00 %  | 4,00 %   |
| <b>Manažerský poplatek (max.)</b> | 0,80 %  | 1,15 %   |
| <b>Poplatek za správu (max.)</b>  | N/A   | 0,20 %   |

- v. Fúze Amundi Soluzioni Italia – Progetto Cedola 06/2020\* Kategorie E EUR (AD) Distribuce (LU1200750716) do Amundi Funds Global Multi-Asset Conservative Kategorie E2 EUR (AD) Distribuce (LU2330498085)

|                                   | <b>Slučovaný podfond:<br/>Amundi Soluzioni Italia –<br/>Progetto Cedola 06/2020*<br/>Kategorie E EUR (AD) Distribuce</b><br><br><b>LU1200750716</b> | <b>Cílový podfond:<br/>Amundi Funds Global Multi-<br/>Asset Conservative<br/>Kategorie E2 EUR (AD)<br/>Distribuce</b><br><br><b>LU2330498085</b> |
|-----------------------------------|---|--|
| <b>Průběžné poplatky</b>          | 0,93 %  | 1,40 %   |
| <b>Výstupní poplatek (max.)</b>   | 2,00 %  | 4,00 %   |
| <b>Manažerský poplatek (max.)</b> | 0,80 %  | 1,15 %   |
| <b>Poplatek za správu (max.)</b>  | N/A   | 0,20 %   |

\*Podfond není povolen k distribuci v České republice.

- vi. Fúze Amundi Soluzioni Italia – Progetto Cedola 08/2020\* Kategorie E EUR (AD) Distribuce (LU1238909144) do Amundi Funds Global Multi-Asset Conservative Kategorie E2 EUR (AD) Distribuce (LU2330498085)

|                                   | <b>Slučovaný podfond:<br/>Amundi Soluzioni Italia –<br/>Progetto Cedola 08/2020*<br/>Kategorie E EUR (AD) Distribuce<br/><br/>LU1238909144</b> | <b>Cílový podfond:<br/>Amundi Funds Global Multi-<br/>Asset Conservative<br/>Kategorie E2 EUR (AD)<br/>Distribuce<br/><br/>LU2330498085</b> |
|-----------------------------------|--|---|
| <b>Průběžné poplatky</b>          | 0,92 %   | 1,40 %  |
| <b>Výstupní poplatek (max.)</b>   | 2,00 %   | 4,00 %  |
| <b>Manažerský poplatek (max.)</b> | 0,80 %   | 1,15 %  |
| <b>Poplatek za správu (max.)</b>  | N/A  | 0,20 %  |

- vii. Fúze Amundi Soluzioni Italia – Progetto Cedola 09/2020\* Kategorie E EUR (AD) Distribuce (LU1238910076) do Amundi Funds Global Multi-Asset Conservative Kategorie E2 EUR (AD) Distribuce (LU2330498085)

|                                   | <b>Slučovaný podfond:<br/>Amundi Soluzioni Italia –<br/>Progetto Cedola 09/2020*<br/>Kategorie E EUR (AD) Distribuce<br/><br/>LU1238910076</b> | <b>Cílový podfond:<br/>Amundi Funds Global Multi-<br/>Asset Conservative<br/>Kategorie E2 EUR (AD)<br/>Distribuce<br/><br/>LU2330498085</b> |
|-----------------------------------|--|---|
| <b>Průběžné poplatky</b>          | 0,93 %   | 1,40 %  |
| <b>Výstupní poplatek (max.)</b>   | 2,00 %   | 4,00 %  |
| <b>Manažerský poplatek (max.)</b> | 0,80 %   | 1,15 %  |
| <b>Poplatek za správu (max.)</b>  | N/A  | 0,20 %  |

- viii. Fúze Amundi Soluzioni Italia – Progetto Cedola 11/2020\* Kategorie E EUR (AD) Distribuce (LU1278827628) do Amundi Funds Global Multi-Asset Conservative Kategorie E2 EUR (AD) Distribuce (LU2330498085)

|                                   | <b>Slučovaný podfond:<br/>Amundi Soluzioni Italia –<br/>Progetto Cedola 11/2020*<br/>Kategorie E EUR (AD) Distribuce<br/><br/>LU1278827628</b> | <b>Cílový podfond:<br/>Amundi Funds Global Multi-<br/>Asset Conservative<br/>Kategorie E2 EUR (AD)<br/>Distribuce<br/><br/>LU2330498085</b> |
|-----------------------------------|--|---|
| <b>Průběžné poplatky</b>          | 0,92 %   | 1,40 %  |
| <b>Výstupní poplatek (max.)</b>   | 2,00 %   | 4,00 %  |
| <b>Manažerský poplatek (max.)</b> | 0,80 %   | 1,15 %  |
| <b>Poplatek za správu (max.)</b>  | N/A  | 0,20 %  |

\*Podfond není povolen k distribuci v České republice.

- ix. Fúze Amundi Soluzioni Italia – Progetto Cedola 12/2020\* Kategorie E EUR AD Distribuce (LU1278827974) do Amundi Funds Global Multi-Asset Conservative Kategorie E2 EUR (AD) Distribuce (LU2330498085)

|                                   | <b>Slučovaný podfond:<br/>Amundi Soluzioni Italia –<br/>Progetto Cedola 12/2020*<br/>Kategorie E EUR (AD) Distribuce<br/><br/>LU1278827974</b> | <b>Cílový podfond:<br/>Amundi Funds Global Multi-<br/>Asset Conservative<br/>Kategorie E2 EUR (AD)<br/>Distribuce<br/><br/>LU2330498085</b> |
|-----------------------------------|--|---|
| <b>Průběžné poplatky</b>          | 0,93 %   | 1,40 %  |
| <b>Výstupní poplatek (max.)</b>   | 2,00 %   | 4,00 %  |
| <b>Manažerský poplatek (max.)</b> | 0,80 %   | 1,15 %  |
| <b>Poplatek za správu (max.)</b>  | N/A  | 0,20 %  |

\*Podfond není povolen k distribuci v České republice.

## KONTAKTNÍ ÚDAJE

Amundi Funds

5, Allée Scheffer

L - 2520 Luxembourg,