

Důvěru
je třeba si získat

Amundi
ASSET MANAGEMENT

Výroční zpráva za rok končící 31. 12. 2019

Výroční zpráva

Amundi CR Akciový – Střední a východní Evropa

VÝROČNÍ ZPRÁVA FONDU AMUNDI CR AKCIOVÝ – STŘEDNÍ A VÝCHODNÍ EVROPA

Amundi Czech Republic, investiční společnost, a.s. předkládá investorské veřejnosti výroční zprávu fondu Amundi CR Akciový – Střední a východní Evropa, otevřený podílový fond, Amundi Czech Republic, investiční společnost, a.s. za rok 2019 (sestaveno k datu 31. 12. 2019). Výroční zpráva obsahuje všechny povinné údaje stanovené vyhláškou č. 244/2013 Sb. a §234 zákona č. 240/2013 Sb., o investičních společnostech a investičních fondech.

ÚDAJE O ČINNOSTI OBHOSPODAŘOVATELE VE VZTAHU K MAJETKU FONDŮ V ÚČETNÍM OBDOBÍ

Amundi Czech Republic, investiční společnost, a.s. (dále „Amundi CR“ nebo „Společnost“) obhospodařovala k 31. 12. 2019 celkem 40 investičních fondů. U všech těchto fondů působila Amundi CR jako hlavní manažer a správce majetku.

Standardní fondy

- Amundi CR Dluhopisový PLUS, otevřený podílový fond Amundi Czech Republic, investiční společnost, a.s.
- KB Privátní správa aktiv Flexibilní, otevřený podílový fond Amundi Czech Republic, investiční společnost, a.s.

Speciální fondy

- KB Dluhopisový, otevřený podílový fond Amundi Czech Republic, investiční společnost, a.s.
- Amundi CR Krátkodobých dluhopisů, otevřený podílový fond Amundi Czech Republic, investiční společnost, a.s.
- Amundi CR Balancovaný – konzervativní, otevřený podílový fond Amundi Czech Republic, investiční společnost, a.s.
- Amundi CR Balancovaný – dynamický, otevřený podílový fond Amundi Czech Republic, investiční společnost, a.s.
- Amundi CR Akciový – Střední a východní Evropa, otevřený podílový fond Amundi Czech Republic, investiční společnost, a.s.
- Amundi CR Privátní fond úrokových výnosů, otevřený podílový fond, Amundi Czech Republic, investiční společnost, a.s.
- Amundi CR IM Akciový, otevřený podílový fond, Amundi Czech Republic, investiční společnost, a.s.
- Amundi CR IM Dluhopisový, otevřený podílový fond, Amundi Czech Republic, investiční společnost, a.s.
- KB Privátní správa aktiv 1, otevřený podílový fond Amundi Czech Republic, investiční společnost, a.s.
- KB Privátní správa aktiv 2, otevřený podílový fond Amundi Czech Republic, investiční společnost, a.s.
- KB Privátní správa aktiv 4, otevřený podílový fond Amundi Czech Republic, investiční společnost, a.s.
- KB Privátní správa aktiv 5D, otevřený podílový fond Amundi Czech Republic, investiční společnost, a.s.
- KB Konzervativní profil, otevřený podílový fond Amundi Czech Republic, investiční společnost, a.s.
- KB Vyvážený profil, otevřený podílový fond Amundi Czech Republic, investiční společnost, a.s.
- KB Absolutních výnosů, otevřený podílový fond Amundi Czech Republic, investiční společnost, a.s.
- KBPB Conservative Strategy, otevřený podílový fond Amundi Czech Republic, investiční společnost, a.s.
- KBPB Balanced Strategy, otevřený podílový fond Amundi Czech Republic, investiční společnost, a.s.
- Amundi CR – Sporokonto, Amundi Czech Republic, investiční společnost, a.s., otevřený podílový fond
- Amundi CR – obligační fond, Amundi Czech Republic, investiční společnost, a.s., otevřený podílový fond
- Amundi CR – akciový fond, Amundi Czech Republic, investiční společnost, a.s., otevřený podílový fond
- BALANCOVANÝ FOND NADACÍ, Amundi Czech Republic, investiční společnost, a. s., otevřený podílový fond
- RŮSTOVÝ FOND NADACÍ, Amundi Czech Republic, investiční společnost, a.s., otevřený podílový fond
- Amundi CR – obligační plus, Amundi Czech Republic, investiční společnost, a.s., otevřený podílový fond
- Amundi CR – dynamický fond, Amundi Czech Republic, investiční společnost, a.s., otevřený podílový fond
- Amundi CR All-Star Selection, Amundi Czech Republic, investiční společnost, a.s., otevřený podílový fond
- Amundi CR – Fond Investičních Příležitostí 7/2020, Amundi Czech Republic, investiční společnost, a.s., otevřený podílový fond
- Amundi CR Krátkodobý, otevřený podílový fond, Amundi Czech Republic, investiční společnost, a.s.

Fondy kvalifikovaných investorů:

- Protos uzavřený investiční fond, a.s.,
- Realitní fond KB, uzavřený podílový fond Amundi Czech Republic, investiční společnost, a.s.
- KB Private Equity, uzavřený podílový fond Amundi Czech Republic, investiční společnost, a.s.
- Realitní fond KB 2, uzavřený podílový fond Amundi Czech Republic, investiční společnost, a.s.
- KB Private Equity 2, uzavřený podílový fond Amundi Czech Republic, investiční společnost, a.s.
- Realitní fond KB 3, uzavřený podílový fond, Amundi Czech Republic, investiční společnost, a.s.
- KB Private Equity 3, uzavřený podílový fond, Amundi Czech Republic, investiční společnost, a.s.
- KBPB Bond Strategy, otevřený podílový fond Amundi Czech Republic, investiční společnost, a.s.
- KBPB Equity Strategy, otevřený podílový fond Amundi Czech Republic, investiční společnost, a.s.
- KBPB ShortTerm Strategy, otevřený podílový fond Amundi Czech Republic, investiční společnost, a.s.
- Amundi CR – Premium fond 2, Amundi Czech Republic, investiční společnost, a.s., otevřený podílový fond

INFORMACE O DEPOZITÁŘI FONDU

Depozitářem otevřeného podílového fondu obhospodařovaného Společností byla po celé rozhodné období Komerční banka, a.s., se sídlem v Praze 1, Na Příkopě 33, č. p. 969, PSČ 114 07, zapsaná v obchodním rejstříku vedeném Městským soudem v Praze, oddíl B, vložka 1360, IČ 45317054.

INFORMACE O OSOBĚ, KTERÁ BYLA DEPOZITÁŘEM POVĚŘENA ÚSCHOVOU NEBO OPATROVÁNÍM MAJETKU FONDU, POKUD JE U TÉTO OSOBY ULOŽENO VÍCE NEŽ 1 % HODNOTY MAJETKU FONDU KOLEKTIVNÍHO INVESTOVÁNÍ

Custodianem otevřeného podílového fondu obhospodařovaného Společností byla po celé rozhodné období Komerční banka, a.s., se sídlem v Praze 1, Na Příkopě 33, č. p. 969, PSČ 114 07, zapsaná v obchodním rejstříku vedeném Městským soudem v Praze, oddíl B, vložka 1360, IČ 45317054.

INFORMACE O AKTIVITÁCH V OBLASTI VÝZKUMU A VÝVOJE

Fond nevyvíjel v Účetním období žádné aktivity v oblasti výzkumu a vývoje.

INFORMACE O NABYTÍ VLASTNÍCH AKCIÍ NEBO VLASTNÍCH PODÍLŮ

Fond v Účetním období nenabyl žádné vlastní akcie ani podíly.

INFORMACE O AKTIVITÁCH V OBLASTI OCHRANY ŽIVOTNÍHO PROSTŘEDÍ A PRACOVNĚPRÁVNÍCH VZTAZÍCH

Fond vzhledem ke svému předmětu podnikání neřeší problémy ochrany životního prostředí a v Účetním období nevyvíjel žádné aktivity v této oblasti.

V Účetním období nebyl ve Fondu zaměstnán žádný zaměstnanec.

INFORMACE O POBOČCE NEBO JINÉ ČÁSTI OBCHODNÍHO ZÁVODU V ZAHRANIČÍ

Fond nemá žádnou pobočku či jinou část obchodního závodu v zahraničí.

INFORMACE TÝKAJÍCÍ SE „OBCHODŮ ZAJIŠŤUJÍCÍCH FINANCOVÁNÍ“ TZV. SECURITIES FINANCING TRANSACTIONS (SFT) A „SWAPŮ VEŠKERÝCH VÝNOSŮ“ POŽADOVANÉ DLE ČL. 13 NAŘÍZENÍ EVROPSKÉHO PARLAMENTU A RADY (EU) 2015/2365

V běžném účetním období nedošlo k žádným operacím typu SFT a swapů veškerých výnosů.

ÚDAJE O PODSTATNÝCH ZMĚNÁCH ÚDAJŮ UVEDENÝCH VE STATUTU INVESTIČNÍHO FONDU, KE KTERÝM DOŠLO V PRŮBĚHU ÚČETNÍHO OBDOBÍ

K žádným podstatným změnám ve statutu investičního fondu nedošlo.

ÚDAJE O MZDÁCH, ÚPLATÁCH A OBDOBNÝCH PŘÍJMECH PRACOVNÍKŮ NEBO VEDOUCÍCH OSOB, KTERÉ MOHOU BÝT POVAŽOVÁNY ZA ODMĚNY, VYPLACENÝCH OBHOSPODAŘOVATELEM INVESTIČNÍHO FONDU TĚM Z JEHO PRACOVNÍKŮ NEBO VEDOUCÍM OSOBÁM, JEJICHŽ ČINNOST MÁ PODSTATNÝ VLIV NA RIZIKOVÝ PROFIL TOHOTO FONDU

Údaje o mzdách, úplatách a obdobných příjmech pracovníků a vedoucích osob, které mohou být považovány za odměny, vyplácených obhospodařovatelem investičního fondu jeho pracovníkům nebo vedoucím osobám v účetním období, členěných na pevnou a pohyblivou složku, údaje o počtu pracovníků a vedoucích osob obhospodařovatele tohoto fondu a údaje o případných odměnách za zhodnocení kapitálu, které investiční fond nebo jeho obhospodařovatel vyplatil

Tyto údaje jsou obsaženy v příloze účetní závěrky Společnosti za rok 2019, která bude zveřejněna na webu nejpozději do 15. 5. 2020.

ÚDAJE O SOUDNÍCH NEBO ROZHODČÍCH SPORECH, KTERÉ SE TÝKAJÍ MAJETKU NEBO NÁROKU PODÍLNÍKŮ PODÍLOVÉHO FONDU, JESTLIŽE HODNOTA PŘEDMĚTU SPORU PŘEVYŠUJE 5 % HODNOTY MAJETKU PODÍLOVÉHO FONDU V ROZHODNÉM OBDOBÍ

Žádné výše uvedené soudní ani rozhodčí spory nebyly v rozhodném období vedeny.

IDENTIFIKAČNÍ ÚDAJE KAŽDÉ OSOBY OPRÁVNĚNÉ POSKYTNOUT INVESTIČNÍ SLUŽBY, KTERÁ VYKONÁVALA ČINNOSTI HLAVNÍHO PODPŮRCE VE VZTAHU K MAJETKU FONDU KOLEKTIVNÍHO INVESTOVÁNÍ, V ROZHODNÉM OBDOBÍ, A ÚDAJ O DOBĚ, PO KTEROU TUTO ČINNOSTI VYKONÁVÁ

V rozhodném období žádná osoba nevykonávala činnosti hlavního podpůrce ve vztahu k majetku fondu kolektivního investování.

ÚDAJE O KVANTITATIVNÍCH OMEZENÍCH A METODÁCH, KTERÉ BYLY ZVOLENY PRO HODNOCENÍ RIZIK SPOJENÝCH S TECHNIKAMI OBHOSPODAŘOVÁNÍ FONDU ZA ROZHODNÉ OBDOBÍ, VČETNĚ ÚDAJŮ O PROTISTRANÁCH OBCHODŮ, DRUHU A VÝŠI PŘIJATÉHO ZAJIŠTĚNÍ, VÝNOSECH A NÁKLADECH SPOJENÝCH S POUŽITÍM TĚCHTO TECHNIK

S ohledem na komplexnost Value at Risk při hodnocení rizikovosti portfolia je limit specifikovaný ve statutu základním kvantitativním omezením upravujícím celkovou rizikovost portfolia. Hodnota limitu je posuzována pro VaR stanovený metodou historické simulace na hladině spolehlivosti 99 % při investičním horizontu 1 měsíc a minimálně roční historii tržních parametrů. S ohledem na investiční záměr některých portfolií je druhým významným faktorem riziko měnové omezené pro řadu portfolií limitem stanoveným ve statutu.

Limit VaR: 20 % (aktiva fondu)

Limit měnové riziko (maximální otevřená pozice): není stanoven

KVANTITATIVNÍ OMEZENÍ A METODY PRO HODNOCENÍ RIZIK

Principy, metody a techniky řízení rizik využívané společností AMUNDI CR, a.s. při správě portfolií fondů jsou implementovány v souladu s obecně závaznými předpisy a se základními principy a procesy strategie řízení rizik definovanými mateřskou společností AMUNDI. Strategie řízení rizik a z toho vycházející metody a kvantitativní omezení jsou budovány na dvou základních pilířích:

1. Silné metodické a procesní zázemí poskytované mateřskou společností AMUNDI včetně robustních evidenčních a analytických nástrojů.
2. Individuální přístup při nastavení strategie řízení rizik, který zohledňuje všechna specifika a dílčí požadavky rizikového profilu každého jednotlivého portfolia (fondu).

S ohledem na pozici skupiny AMUNDI v odvětví v rámci Evropské unie a celosvětově jsou útvary řízení rizik připraveny jak odborně a metodicky, tak technicky analyzovat, monitorovat a rozhodovat v investování do široké škály produktů, jež finanční trhy dnes nabízejí. Implementace metodik a postupů je prováděna jednotně v rámci celé skupiny AMUNDI, avšak vždy se zohledněním individuálních a národních specifik. V rámci integrace informačních systémů AMUNDI CR využívá nástroje vyvíjené a implementované v rámci celé skupiny, jež umožňují efektivní a včasné sledování, omezování a cílování rizik podstupovaných v investičním procesu. Systém zahrnuje veškerá rizika spojená nejenom s investičním procesem, ale i ostatními procesy spojenými s činností Společnosti jako správce portfolií zejména pak riziko:

- | | |
|--------------------------------------|--------------------|
| a) tržní (úrokové, akciové, měnové), | e) koncentrace |
| b) kreditní (emitenta, protistrany), | f) reputační, |
| c) likvidity, | g) operační, |
| d) protistrany | h) bezpečnosti IT. |

Součástí systému je také monitoring limitů a omezení daných zákonem, prospekty fondů nebo uzavřenými správcovskými smlouvami.

Základní rámec systému řízení rizik je jednotný pro všechny typy portfolií (viz níže), nicméně jednotlivé metody, jejich použití a přístup k řízení rizik jsou adaptovány v závislosti na specifikaci portfolia, strategii fondu, použitém investičním stylu a využívaných investičních nástrojích. Přizpůsobení investičního procesu je v kompetenci lokálního risk managementu a je prováděno zejména nastavením limitů a omezení, jež reflektují investiční záměr portfolia i ostatní rizika akceptovatelná při správě portfolia.

Základní rámec systému řízení rizik Společnosti je tvořen dvěma složkami:

a) stanovením rizikového profilu portfolia, což představuje

- soubor omezení, limitů, vazeb, pravidel a podmínek zohledňujících specifikaci ze smlouvy o obhospodařování portfolia,
- schválený rizikový proces pro obhospodařované portfolio,
- rozhodnutí představenstva a investičního výboru,
- omezení stanovená risk committee nebo risk managementem.

Rizikový profil portfolia je detailně specifikován zejména v tzv. mikroprocesu, jež vytváří celkový rámec investování, jež je navržen risk manažerem v souladu s požadavkem zadavatele a je odsouhlasen investičním výborem nebo jiným k tomu pověřeným orgánem. Mikroproces zahrnuje i metody a kvantitativní omezení, jež budou aplikována při správě portfolia,

b) monitorováním, vyhodnocováním a reportováním rizik, jež reflektuje nejenom obecnou úroveň podstupovaných rizik, ale zajišťuje naplňování rizikového profilu portfolia a dodržováním interních procesů ve Společnosti (operační rizika, rizika bezpečnosti IT, dodržování odborné péče, ...).

Obsahem mikroprocesu schváleného pro jednotlivé portfolio mohou být:

1. druhy a typy instrumentů povolených pro investování,
2. srovnávací základna pro měření výkonnosti portfolio, tzv. benchmark,
3. regiony a země povolené k investování,
4. akceptované měny a omezení pro měnová rizika,
5. limity pro jednotlivé kredity, jednotlivé protistrany,
6. limity minimální likvidity aktiv,
7. míra úrokového rizika,
8. další omezení a limity (např. limity na rizikové ukazatele typu VaR, TE)

Použité přístupy a metody pro řízení jednotlivých rizik:

1. Tržní rizika – riziko změny hodnoty portfolio nebo jeho části z důvodu změny tržních veličin (měnový kurz, úroková sazba, ...). Pro měření velikosti tržního rizika portfolio jsou používány standardní metody, jako jsou velikost otevřené pozice, různé typy tržních indikátorů (durace, volatility), hodnota v riziku (VaR) nebo porovnání s benchmarkem (TE). Řízení tržních rizik může být prováděno stanovením limitů pro jednotlivá aktiva, skupinu nebo typ aktiv nebo cílováním vybraných indikátorů charakterizujících určitou rizikost portfolio (VaR, TE, durace). Tyto skutečnosti jsou specifikovány v mikroprocesu schváleném pro portfolio.
2. Pro sledování a ověřování kvantitativních omezení plynoucích ze zákonů a statutů fondů a ze smlouvy v případě mandátu je využíván zejména jednotný systém Armoni. Ověřování ostatních omezení je zpravidla prováděno zpracováním vstupů v systému Excel.
3. Sledování rizikovosti celkové pozice je prováděno výpočtem hodnot VaR a implementována je i metoda stanovení celkové pozice závazkovou metodou.

Hlavní nástroje a metody řízení jednotlivých tržních rizik specifikuje následující tabulka:

Riziko	Metoda měření	Řízení rizika
	vážená durace	cílování absolutní durace, převážení/podvážení proti duraci benchmarku
úrokové	členění portfolio dle splatnosti aktiv	stanovení limitů pro jednotlivé splatnosti, převážení/podvážení pozice proti benchmarku, limit pro maximální převážení/ podvážení
	hodnota v riziku (úrokový VaR)	stanovení limitní hodnoty
akciové	členění portfolio aktiv, skupiny aktiv	stanovení limitů, převážení/podvážení pozice proti benchmarku, limit pro maximální převážení/ podvážení
	hodnota v riziku (akciový VaR)	stanovení limitní hodnoty
	tracking error (TE)	stanovení limitní hodnoty
měnové	velikost expozice	stanovení limitní hodnoty, stanovení minimální úrovně zajištění
	hodnota v riziku (měnový VaR)	stanovení limitní hodnoty

4. Kreditní rizika – riziko poklesu hodnoty portfolio z důvodu neschopnosti protistrany nebo emitenta pevně úročených instrumentů (dále jen emitent) splnit své závazky.

Základní pravidla pro řízení kreditního rizika

- a) každá nová protistrana musí splňovat podmínky mikroprocesu nebo musí být schválena oddělením risk managementu před první transakcí (v případě fondu peněžního trhu je vyžadován souhlas AMUNDI credit risk department, resp. AMUNDI Risk committee)
- b) risk management nebo IC mohou stanovit další omezení v souladu se strategií nebo záměrem investice, resp. speciální režim sledování, zpravidla vymezením limitů v závislosti na uděleném mezinárodním ratingu
- c) pro každého emitenta může být stanoven typ, resp. výčet portfolio, pro která je schválen, resp. maximální podíl na duraci emitenta, či ratingové skupiny

Sledování některých kreditních limitů, jež plynou ze zákona nebo statutu je prováděno systémem Armoni, pro ostatní je využit Excel.

5. Riziko likvidity – riziko schopnosti správce portfolia krýt peněžními prostředky závazky v potřebné výši a v požadovaném čase za tržních podmínek dle požadavku smlouvy nebo zákonných limitů.

Měření likvidity:

akcie – základem hodnocení likvidity akciového titulu je klouzavý tříměsíční průměr zobchodovaných objemů na referenčním trhu, limity jsou pak stanoveny jako počty dnů vyžadované pro zlikvidnění expozice při denním prodeji až 30 % průměrného zobchodovaného objemu

dluhopisy – při posouzení likvidity emise se zohledňuje velikost emise, počet kotací aktivními obchodníky, šířka spreadu kotací. V souladu s metodikou AMUNDI lze omezení stanovit jako minimální velikost emise, maximální hodnotu nákladů na likvidaci pozice nebo jiným způsobem.

Vyhodnocení prováděno v nástroji Media Plus Alto.

6. Riziko protistrany – v závislosti na instrumentu a typu transakce je prováděn výběr vhodné protistrany. Obecně platí, že protistrany obchodů prováděných na fondy jsou pouze finanční instituce s investičním ratingem. Výběr protistran je pravidelně vyhodnocován. Druh a výše zajištění odpovídá standardním zvyklostem trhu a je poskytováno či požadováno dle smluvních podmínek specifikovaných pro využívané protistrany.
7. Riziko koncentrace – riziko ztráty vyplývající z významné koncentrace expozic vůči protistranám nebo skupinám protistran, kde pravděpodobnost selhání je ovlivněna společným faktorem.
8. Operační rizika – riziko vzniku ztráty v důsledku nedostatečnosti nebo selhání vnitřních procesů, lidského faktoru nebo systému. Jednotlivé procesy a činnosti ve Společnosti jsou zpracovány v pracovních postupech a správnost a úplnost jejich provádění je kontrolována v rámci tříúrovňového systému permanentních kontrol, který zajišťuje pravidelné a systematické prověřování a dokumentování správnosti provádění. V kontrole a sledování účinnosti procesů hrají významnou roli oddělení compliance a vnitřního auditu. Některé periodické kontroly jsou prováděny na úrovni celé skupiny AMUNDI.

Částečně jsou využity interní monitorovací systém AMUNDI (Olimpia, Europa).

9. Bezpečnost IT – Společnost zavádí systém pravidel pro užívání a sdílení informací v rámci jednotného informačního systému, pravidla pro přístupy, pravidla autorizace přístupů, pravidla sdílení dat, jakož i další procesy, jejichž cílem je zajistit bezpečnost shromažďovaných dat.

S ohledem na požadavky jednotlivých strategií je zvláštní pozornost věnována měření a řízení měnových rizik (zejména u portfolií, jež vyžadují zajišťování měnového rizika na základě státu nebo smlouvy). Metodika měnového zajišťování aktiv byla odsouhlasena depozitářem a její naplňování je monitorováno interními systémy. Kontrola je prováděna zpracováním v Excelu.

Zajišťování některých rizik je prováděno zejména těmito nástroji:

pro měnové riziko – Cross Currency Swap (CCS) nebo měnový forward – měnový hedging je zpravidla prováděn formou makrohedgingu celé měnové expozice

pro úrokové riziko – Interest Rate Swap – zpravidla formou asset swapu zajišťujícího cash flow konkrétního instrumentu.

Efektivita využití těchto nástrojů v zajištění cizoměnných nebo úrokových aktiv je pravidelně monitorována, i přesto, že využívané nástroje jsou s ohledem na zajišťované instrumenty a zajišťované riziko efektivní ze své podstaty. Úroveň měnového rizika je vyhodnocována denně jednak porovnáním absolutní úrovně zajištění s nastaveným limitem, jednak stanovením hodnoty měnového VaR pro fond a srovnáváním s limitem, pokud byl tento pro fond stanoven. Kreditní riziko protistran a emitentů je specifikováno interními procesy schválenými pro fond nebo stanovením specifického maximálního limitu pro celkovou expozici emitenta. Jiné rizikové ukazatele (volatilita, TE) jsou vyhodnocovány na pravidelných investičních poradách nebo slouží portfolio manažerům při zhodnocování a rozhodování o investičních záměrech.

Základními nástroji používanými v investičním procesu a risk managementu (kromě výš jmenovaných) jsou:

Media Plus Alto – monitoring a analýza portfolií,
ARMONI – sledování a vyhodnocování limitů a omezení nastavených pro portfolio,
PAMS – měření výkonnosti portfolia, srovnání s benchmarkem,
CADCalc Market – měření tržních rizik (metoda VaR, stress test).

Celkově lze konstatovat, že Společnost využívá pro řízení rizik standardní metody obvyklé na trhu a má pro jednotlivé činnosti zpracovány pracovní postupy.

**AMUNDI CR AKCIOVÝ – STŘEDNÍ
A VÝCHODNÍ EVROPA, OTEVŘENÝ
PODÍLOVÝ FOND, AMUNDI CZECH
REPUBLIC, INVESTIČNÍ SPOLEČNOST, A.S.**

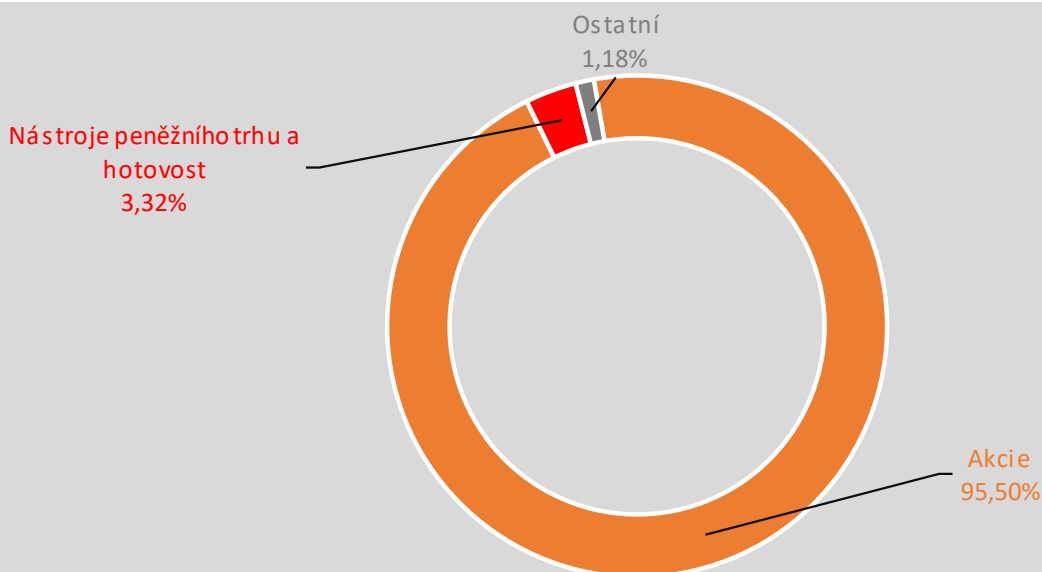
AMUNDI CR AKCIOVÝ – STŘEDNÍ A VÝCHODNÍ EVROPA, otevřený podílový fond, Amundi Czech Republic, investiční společnost, a.s.

ISIN – třída A	CZ0008474632
ISIN – třída H	CZ0008475647
Investiční společnost	Amundi Czech Republic, investiční společnost, a.s.
Portfolio manažer	Dan Karpíšek (24 let zkušeností)
Depozitář	Komerční banka, a.s.
Úplata za obhospodařování – třída A	2,20 %
Úplata za obhospodařování – třída H	1,20 %
Úplata depozitáři	0,09 %
Počet emitovaných PL (k datu 31. 12. 2019) – třída A	296 600 124
Počet emitovaných PL (k datu 31. 12. 2019) – třída H	246 844 536

Vlastní kapitál fondu a vlastní kapitál připadající na jeden podílový list za poslední tři uplynulá období

	31. 12. 2019	31. 12. 2018	31. 12. 2017
Třída A			
Aktiva (hodnoty v Kč)	327 936 924	408 949 143	456 393 488
VK (hodnoty v Kč)	326 556 979	401 012 578	454 124 540
VK/PL	1,1011	0,9443	1,1116
Třída H			
Aktiva (hodnoty v Kč)	282 894 561	89 477 123	N/A
VK (hodnoty v Kč)	281 623 935	87 767 055	N/A
VK/PL	1,1408	0,9677	N/A

Údaje o skladbě a změnách majetku fondu:



Výkonnost

Trhy zakončily rok 2019 mimořádně pozitivně s výraznými zisky napříč většinou tříd aktiv. Hlavním tahounem bylo zlepšení vyhlídek na uzavření obchodní dohody mezi USA a Čínou. Podobně také zlepšení globálních makroekonomických údajů a snížené riziko brexitu bez dohody pomohly růstu rizikových aktiv.

Akciové trhy patřily v prosinci k investicím s nejlepší výkonností. Všechny klíčové regiony vykázaly kladnou výkonnost, přičemž rozvíjející se trhy významně překonaly všechny ostatní růstem o 7,5 %. V rámci vyspělých trhů byly americké akcie v čele (S&P 500 vzrostl o 3,0 %), přičemž technologický index Nasdaq Composite rostl ještě více (3,6 %). V Evropě se dařilo britským akciím, index FTSE 100 vzrostl o 2,8 % po příznivém výsledku všeobecných voleb, zatímco evropské akcie zaostaly (Eurostoxx 50 stoupl jen o 1,2 %).

Růst akciových trhů v regionu pokračoval i poslední měsíc v roce. Východoevropské akcie stejně jako ostatní akcie rozvíjejících se trhů dokonce překonávaly výkonnost rozvinutých trhů (MSCI Emerging Europe +4,08 %, MSCI Emerging Markets +4,71 %, MSCI Europe +1,67 %, S&P 500 +0,38 % - vše v korunovém vyjádření). Nejvyšší zisky si v regionu připsaly ruské a maďarské akcie (indexy BUX a RTS +6 %), index pražské burzy PX posílil o 3,23 %. Polský index WIG20 přidal 0,64 %, ale pomohlo mu zejména posílení polského zlatého vůči koruně o 1,05 %, v lokální měně index ztratil 0,64 %, když se opět nedařilo zejména petrochemickým a energetickým společnostem, které negativně reagovaly na oznámenou akvizici společnosti Energa ze strany PKN.

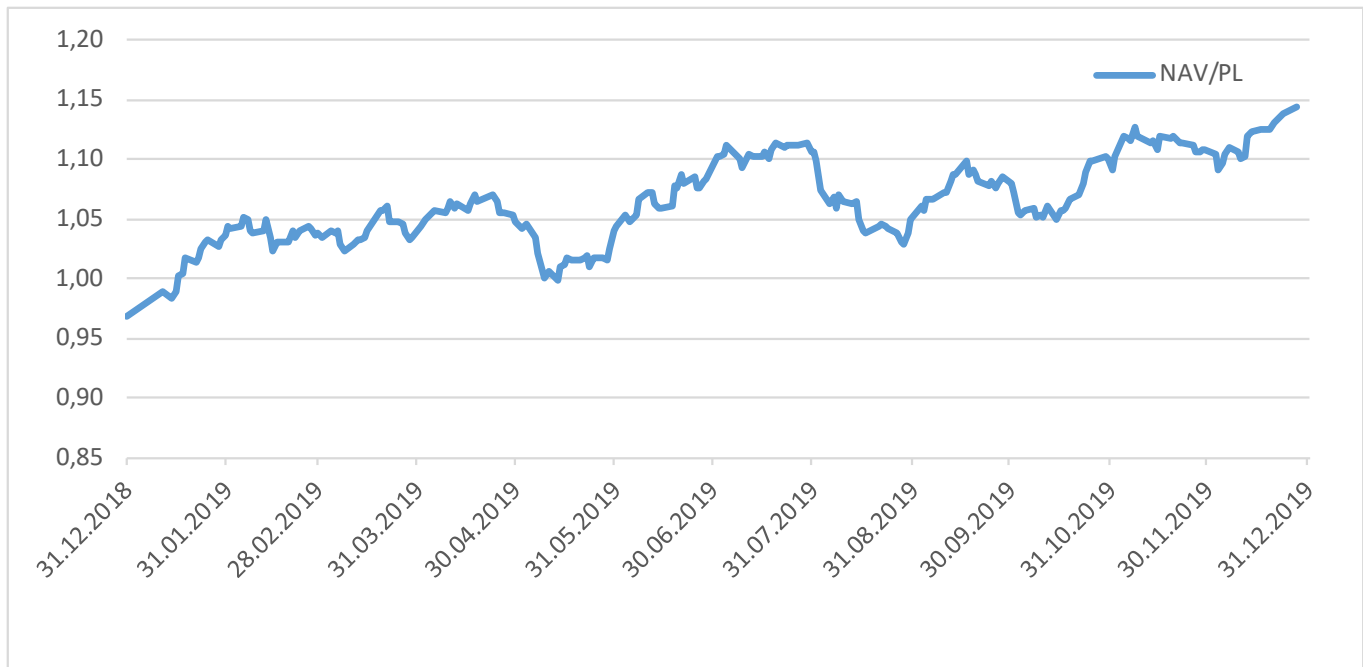
Výhled

Dne 11. března 2020 prohlásila Světová zdravotnická organizace šíření nákazy COVID-19 za pandemii a dne 12. března 2020 vyhlásila česká vláda nouzový stav. V reakci na potenciálně závažnou hrozbu, kterou COVID - 19 představuje pro veřejné zdraví, přijaly orgány státní správy České republiky opatření k zastavení šíření pandemie, které mají významný ekonomický dopad. Aktuálně je obtížné kvantifikovat dopady na výkonnost našich fondů. Vzhledem k tomu, že se rozsah vládních opatření se v čase mění, nelze v této fázi spolehlivě odhadnout případné dopady této události na domácí ani světovou ekonomiku, a následně na výkonnost našich investičních fondů. Bližší detaily k jednotlivým opatřením a k potenciálním dopadům jsou obsaženy v následných událostech Přílohy účetní závěrky Fondu.

Identifikace majetku v Kč, jehož hodnota přesahuje 1 % hodnoty majetku fondu (k 31. 12. 2019)

Název cenného papíru	ISIN	Podíl z celkových aktiv	Počet ks	Tržní cena	Cena pořízení
GAZPROM OAO - ADR	US3682872078	6,32	207 302	38 584 206,73	23 314 224,17
LUKOIL ADR	US69343P1057	6,10	16 603	37 249 673,60	29 163 846,72
SBERBANK OF RUSSIA-ADR	US80585Y3080	5,82	95 652	35 571 949,58	27 592 703,12
ERSTE BANK	AT0000652011	4,21	30 044	25 747 708,00	23 705 409,82
ČEZ, a.s.	CZ0005112300	4,07	48 820	24 873 790,00	26 262 719,03
Komerční banka, a.s.	CZ0008019106	3,43	25 297	20 983 861,50	20 363 844,62
Účty v bankách	Účty v bankách	3,32	1	20 303 236,10	20 303 236,10
NOVA LJUBLJANSKA BANKA GDR	US66980N2036	3,11	61 917	18 974 130,30	18 597 355,51
TUPRAS-TURKIYE PETROL RAFINERI	TRATUPRS91E8	2,76	34 976	16 875 010,62	17 615 952,39
CD PROJEKT SA	PLOPTTC00011	2,73	10 000	16 686 150,00	11 537 006,11
BANK PEKAO SA	PLPEKAO00016	2,72	27 682	16 600 521,69	17 976 218,62
POWSZECHNY ZAKLAD UBEZPIECZEN SA	PLPZU0000011	2,38	60 940	14 563 386,35	15 506 671,25
ASELSAN ELEKTRONIK SANAYI	TRAASELS91H2	2,23	171 000	13 624 715,70	16 050 692,87
PLAY COMMUNICATIONS SA	LUI642887738	2,17	63 315	13 229 669,25	9 762 988,47
MOL MAGYAR OLAJ	HU0000153937	2,16	58 475	13 216 940,52	14 545 690,82
DO AND CO AG (TRY)	AT0000818802	2,12	6 024	12 927 624,48	12 249 584,73
TURKIYE GARANTI BANKASI AS	TRAGARAN91N1	2,08	300 400	12 733 265,08	11 573 294,95
NOVATEK OAO-SPONS GDR REG	US6698881090	1,97	2 619	12 026 613,00	10 061 375,64
AKBANK TAS	TRAAKBNK91N6	1,90	376 500	11 618 244,08	9 353 402,42
GRUPA LOTOS SA	PLLOTOS00025	1,87	22 850	11 401 523,91	10 764 451,84
OTP BANK RT	HU0000061726	1,80	9 262	10 987 125,30	8 381 123,60
ARCELIK AS	TRAARCLK91H5	1,77	136 000	10 784 283,20	10 181 583,08
ROSNEFT GDR	US67812M2070	1,65	62 000	10 109 234,42	8 608 072,56
KORDSA TEKNIK TEKSTIL A.S.	TRAKORDS91B2	1,63	200 000	9 953 880,00	9 522 563,17
EREGLI DEMIR VE CELIK FABRIK	TRAEREGL91G3	1,58	281 000	9 665 613,20	8 616 398,54
PKO BANK POLSKI SA	PLPKO0000016	1,52	45 190	9 296 766,98	10 672 392,96
JSC MMC NORILSK NICKEL-ADR	US55315J1025	1,49	13 207	9 126 981,96	5 566 250,74
TURKCELL ILETISIM HIZMETLERI AS	TRATCELL91M1	1,38	160 000	8 401 440,00	8 014 381,52
VIENNA INSURANCE GROUP	AT0000908504	1,34	12 659	8 190 373,00	6 671 293,00
KRUK SA	PLKRK0000010	1,23	7 500	7 499 812,50	6 199 081,98
YANDEX NV	NLOO09805522	1,21	7 500	7 378 404,68	4 775 054,74
Ostatní aktiva	Ostatní aktiva	1,16	1	7 067 784,05	7 067 784,05
GEDEON RICHTER	HU0000123096	1,16	14 427	7 115 182,88	6 417 925,88
AVAST PLC	GB00BDD85M81	1,15	50 000	7 000 000,00	6 100 683,18
Enerjisa Enerji AS	TREENSA00014	1,10	240 000	6 748 548,00	5 110 398,15
POLSKI KONCERN NAFTOWY S.A.	PLPKN0000018	1,06	12 600	6 455 552,04	8 148 886,20
KOC HOLDING AS	TRAKCHOL91Q8	1,05	83 141	6 428 262,58	5 625 616,74
SNP PETROM SA	ROSNPPACNOR9	1,04	2 678 210	6 360 510,39	4 417 128,90
MONETA MONEY BANK AS	CZ0008040318	1,04	75 000	6 375 000,00	5 722 639,66
SODA SANAYII A.S.	TRASODAS91E5	1,00	260 000	6 113 874,00	7 818 454,00
MAGYAR TELEKOM Rt.	HU0000073507	1,00	178 400	6 117 064,83	6 037 350,39

Vývoj hodnoty podílového listu v rozhodném období



Důvěru
je třeba si získat

Amundi
ASSET MANAGEMENT

www.amundi.cz



KPMG Česká republika Audit, s.r.o.

Pobřežní 1a
186 00 Praha 8
Česká republika
+420 222 123 111
www.kpmg.cz

Zpráva nezávislého auditora pro podílníky fondu Amundi CR Akciový - Střední a východní Evropa, otevřený podílový fond, Amundi Czech Republic, investiční společnost, a.s.

Výrok auditora

Provedli jsme audit přiložené účetní závěrky fondu Amundi CR Akciový - Střední a východní Evropa, otevřený podílový fond, Amundi Czech Republic, investiční společnost, a.s. (dále také „Fond“) sestavené na základě českých účetních předpisů, která se skládá z rozvahy k 31. prosinci 2019, výkazu zisku a ztráty za rok končící 31. prosincem 2019 a přílohy v účetní závěrce, která obsahuje popis použitých podstatných účetních metod a další vysvětlující informace. Údaje o Fondu jsou uvedeny v bodě 1 přílohy v této účetní závěrce.

Podle našeho názoru přiložená účetní závěrka podává věrný a poctivý obraz aktiv a pasiv Fondu k 31. prosinci 2019 a nákladů a výnosů a výsledku jeho hospodaření za rok končící 31. prosincem 2019 v souladu s českými účetními předpisy.

Základ pro výrok

Audit jsme provedli v souladu se zákonem o auditorech a standardy Komory auditorů České republiky pro audit, kterými jsou mezinárodní standardy pro audit (ISA) případně doplněné a upravené souvisejícími aplikačními doložkami. Naše odpovědnost stanovená těmito předpisy je podrobněji popsána v oddílu Odpovědnost auditora za audit účetní závěrky. V souladu se zákonem o auditorech a Etickým kodexem přijatým Komorou auditorů České republiky jsme na Fondu nezávislí a splnili jsme i další etické povinnosti vyplývající z uvedených předpisů. Domníváme se, že důkazní informace, které jsme shromáždili, poskytují dostatečný a vhodný základ pro vyjádření našeho výroku.

Ostatní informace

Ostatními informacemi jsou v souladu s § 2 písm. b) zákona o auditorech informace uvedené ve výroční zprávě mimo účetní závěrku a naši zprávu auditora. Za ostatní informace odpovídá statutární orgán společnosti Amundi Czech Republic, investiční společnost, a.s. (dále také „Společnost“).

Náš výrok k účetní závěrce se k ostatním informacím nevztahuje. Přesto je však součástí našich povinností souvisejících s auditem účetní závěrky seznámení se s ostatními informacemi a posouzení, zda ostatní informace nejsou ve významném (materiálním) nesouladu s účetní závěrkou či s našimi znalostmi o účetní jednotce získanými během



auditu účetní závěrky nebo zda se jinak tyto informace nejeví jako významně (materiálně) nesprávné. Také posuzujeme, zda ostatní informace byly ve všech významných (materiálních) ohledech vypracovány v souladu s příslušnými právními předpisy. Tímto posouzením se rozumí, zda ostatní informace splňují požadavky právních předpisů na formální náležitosti a postup vypracování ostatních informací v kontextu významnosti (materiality), tj. zda případné nedodržení uvedených požadavků by bylo způsobitelné ovlivnit úsudek činěný na základě ostatních informací.

Na základě provedených postupů, do míry, již dokážeme posoudit, uvádíme, že

- ostatní informace, které popisují skutečnosti, jež jsou též předmětem zobrazení v účetní závěrce, jsou ve všech významných (materiálních) ohledech v souladu s účetní závěrkou a
- ostatní informace byly vypracovány v souladu s právními předpisy.

Dále jsme povinni uvést, zda na základě poznatků a povědomí o Fondu, k nimž jsme dospěli při provádění auditu, ostatní informace neobsahují významné (materiální) věcné nesprávnosti. V rámci uvedených postupů jsme v obdržení ostatních informací žádné významné (materiální) věcné nesprávnosti nezjistili.

Odповідnost statutárního orgánu Společnosti za účetní závěrku

Statutární orgán Společnosti odpovídá za sestavení účetní závěrky podávající věrný a poctivý obraz v souladu s českými účetními předpisy a za takový vnitřní kontrolní systém, který považuje za nezbytný pro sestavení účetní závěrky tak, aby neobsahovala významné (materiální) nesprávnosti způsobené podvodem nebo chybou.

Při sestavování účetní závěrky je statutární orgán Společnosti povinen posoudit, zda je Fond schopen nepřetržitě trvat, a pokud je to relevantní, popsat v příloze v účetní závěrce záležitosti týkající se jeho nepřetržitého trvání a použití předpokladu nepřetržitého trvání při sestavení účetní závěrky, s výjimkou případů, kdy statutární orgán plánuje zrušení Fondu nebo ukončení jeho činnosti, resp. kdy nemá jinou reálnou možnost, než tak učinit.

Odповідnost auditora za audit účetní závěrky

Naším cílem je získat přiměřenou jistotu, že účetní závěrka jako celek neobsahuje významnou (materiální) nesprávnost způsobenou podvodem nebo chybou a vydat zprávu auditora obsahující náš výrok. Přiměřená míra jistoty je velká míra jistoty, nicméně není zárukou, že audit provedený v souladu s výše uvedenými předpisy ve všech případech v účetní závěrce odhalí případnou existující významnou (materiální) nesprávnost. Nesprávnosti mohou vzniknout v důsledku podvodů nebo chyb a považují se za významné (materiální), pokud lze reálně předpokládat, že by jednotlivě nebo v souhrnu mohly ovlivnit ekonomická rozhodnutí, která uživatelé účetní závěrky na jejím základě přijmou.

Při provádění auditu v souladu s výše uvedenými předpisy je naší povinností uplatňovat během celého auditu odborný úsudek a zachovávat profesní skepticismus. Dále je naší povinností:

- Identifikovat a vyhodnotit rizika významné (materiální) nesprávnosti účetní závěrky způsobené podvodem nebo chybou, navrhnout a provést auditorské postupy reagující na tato rizika a získat dostatečné a vhodné důkazní informace, abychom



na jejich základě mohli vyjádřit výrok. Riziko, že neodhalíme významnou (materiální) nesprávnost, k níž došlo v důsledku podvodu, je větší než riziko neodhalení významné (materiální) nesprávnosti způsobené chybou, protože součástí podvodu mohou být tajné dohody (koluze), falšování, úmyslná opomenutí, nepravdivá prohlášení nebo obcházení vnitřních kontrol.

- Seznámit se s vnitřním kontrolním systémem Společnosti relevantním pro audit v takovém rozsahu, abychom mohli navrhnout auditorské postupy vhodné s ohledem na dané okolnosti, nikoli abychom mohli vyjádřit názor na účinnost jejího vnitřního kontrolního systému.
- Posoudit vhodnost použitých účetních pravidel, přiměřenost provedených účetních odhadů a informace, které v této souvislosti statutární orgán Společnosti uvedl v příloze v účetní závěrce Fondu.
- Posoudit vhodnost použití předpokladu nepřetržitého trvání při sestavení účetní závěrky statutárním orgánem Společnosti a to, zda s ohledem na shromážděné důkazní informace existuje významná (materiální) nejistota vyplývající z událostí nebo podmínek, které mohou významně zpochybnit schopnost Fondu nepřetržitě trvat. Jestliže dojdeme k závěru, že taková významná (materiální) nejistota existuje, je naší povinností upozornit v naší zprávě na informace uvedené v této souvislosti v příloze v účetní závěrce, a pokud tyto informace nejsou dostatečné, vyjádřit modifikovaný výrok. Naše závěry týkající se schopnosti Fondu nepřetržitě trvat vycházejí z důkazních informací, které jsme získali do data naší zprávy. Nicméně budoucí události nebo podmínky mohou vést k tomu, že Fond ztratí schopnost nepřetržitě trvat.
- Vyhodnotit celkovou prezentaci, členění a obsah účetní závěrky, včetně přílohy, a dále to, zda účetní závěrka zobrazuje podkladové transakce a události způsobem, který vede k věrnému zobrazení.


Naší povinností je informovat osoby pověřené správou a řízením mimo jiné o plánovaném rozsahu a načasování auditu a o významných zjištěních, která jsme v jeho průběhu učinili, včetně zjištěných významných nedostatků ve vnitřním kontrolním systému.




Statutární auditor odpovědný za zakázku

Ing. Veronika Strolená je statutárním auditorem odpovědným za audit účetní závěrky fondu Amundi CR Akciový - Střední a východní Evropa, otevřený podílový fond, Amundi Czech Republic, investiční společnost, a.s. k 31. prosinci 2019, na jehož základě byla zpracována tato zpráva nezávislého auditora.

V Praze, dne 15. května 2020


KPMG Česká republika Audit, s.r.o.
Evidenční číslo 71


Ing. Veronika Strolená
Partner
Evidenční číslo 2195

Amundi CR Akciový - střední a východní Evropa, otevřený podílový fond
Amundi Czech Republic, investiční společnost, a.s.

Rozvaha
k 31.12.2019
(v tisících Kč)

Označení	Text	Bod	31.12.2019	31.12.2018
	AKTIVA			
3.	Pohledávky za bankami a družstevními záložnami	4.	20 303	63 346
a)	splatné na požádání		20 303	63 346
6.	Akcie, podílové listy a ostatní podíly	5.	583 460	429 739
11.	Ostatní aktiva	6.	5 652	3 587
13.	Náklady a příjmy příštích období	7.	1 416	168
	Aktiva celkem		610 831	496 841
	PASIVA			
4.	Ostatní pasiva	8.	1 647	7 120
5.	Výnosy a výdaje příštích období	9.	1 003	941
	Cizí zdroje celkem		2 650	8 061
9.	Emisní ažio	10.	16 286	9 220
12.	Kapitálové fondy	10.	543 445	515 358
14.	Nerozdělený zisk nebo neuhrazená ztráta z předchozích období		-35 798	41 280
15.	Zisk nebo ztráta za účetní období		84 248	-77 079
	Vlastní kapitál celkem		608 181	488 780
	Pasiva celkem		610 831	496 841

Amundi CR Akciový - střední a východní Evropa, otevřený podílový fond
Amundi Czech Republic, investiční společnost, a.s.

Podrozvahové položky

k 31.12.2019

(v tisících Kč)

Označení	Text	Bod	31.12.2019	31.12.2018
	Podrozvahová aktiva			
4.	Pohledávky z pevných termínových operací	18.	178 591	253 746
8.	Hodnoty předané k obhospodařování	23.	608 181	488 780
	Podrozvahová pasiva			
12.	Závazky z pevných termínových operací	18.	173 386	258 891

Amundi CR Akciový - střední a východní Evropa, otevřený podílový fond
Amundi Czech Republic, investiční společnost, a.s.

Výkaz zisku a ztráty
za rok končící 31.12.2019
(v tisících Kč)

Označení	Text	Bod	2019	2018
1.	Výnosy z úroků	11.	97	13
2.	Náklady na úroky	11.	0	20
3.	Výnosy z akcií a podílů	12.	24 429	22 090
c)	ostatní výnosy z akcií a podílů		24 429	22 090
4.	Výnosy z poplatků a provizí	13.	5	9
5.	Náklady na poplatky a provize	13.	715	545
6.	Zisk nebo ztráta z finančních operací	15.	75 264	-84 068
9.	Správní náklady	14.	11 260	11 560
b)	ostatní správní náklady		11 260	11 560
19.	Zisk nebo ztráta za účetní období z běžné činnosti před zdaněním		87 819	-74 082
23.	Daň z příjmů	17.	3 572	2 997
24.	Zisk nebo ztráta za účetní období po zdanění		84 248	-77 079

**Amundi CR Akciový - Střední a východní Evropa, otevřený podílový fond,
Amundi Czech Republic, investiční společnost, a.s.**

Příloha k účetní závěrce ke dni 31. 12. 2019

1. POPIS FONDU

1.1. Založení a charakteristika Fondu

Amundi CR Akciový - Střední a východní Evropa, otevřený podílový fond, Amundi Czech Republic, investiční společnost, a.s. (dále jen „Fond“) byl zřízen Amundi Czech Republic, investiční společnost, a.s. („Společnost“) se sídlem Praha 8, Rohanské nábřeží 693/10 jako otevřený podílový fond, který není samostatnou právnickou osobou a existuje v rámci Společnosti. Společnost je od 31. 12. 2009 součástí skupiny AMUNDI ASSET MANAGEMENT (sídlem 90 boulevard Pasteur, 75015 Paříž, Francouzská republika).

Fond vznikl zápisem do seznamu investičních fondů vedeném ČNB. Fond je přejímajícím fondem při splynutí fondů, ke kterému bylo uděleno povolení rozhodnutím ČNB č.j. 2014/040855/CNB/570 ze dne 22. září 2014, které nabylo právní moci dne 9. října 2014, na základě kterého došlo dne 1. ledna 2015 ke splynutí těchto fondů:

- „KB Akciový, otevřený podílový fond Investiční kapitálové společnosti KB, a.s.“ a
- „IKS Akciový PLUS, otevřený podílový fond Investiční kapitálové společnosti KB, a.s.“

Od 1. listopadu 2017 došlo v souladu s č.j.: 2017/146379/CNB/570 ČNB a se změnou názvu „Investiční kapitálová společnost, a.s.“ na „Amundi Czech Republic, investiční společnost, a.s.“ ke změně názvu investičního fondu na Amundi CR Akciový - Střední a východní Evropa, otevřený podílový fond, Amundi Czech Republic, investiční společnost, a.s.

Dne 14. června 2018 byla vytvořena třída H Podílových listů.

Fond podléhá regulačním požadavkům zákona č. 240/2013 Sb., o investičních společnostech a investičních fondech (dále jen „Zákon“ nebo „ZISIF“), který je platný a účinný od 19. 8. 2013. Ve smyslu Zákona je Fond speciálním fondem cenných papírů.

Společnost je investiční společností ve smyslu platných zákonů a vystupuje jako právnická osoba, která shromažďuje peněžní prostředky právnických a fyzických osob za účelem jejich použití na účasti na podnikání (kolektivní investování). Počet vydávaných podílových listů není omezen. Společnost si však vyhrazuje právo vydávání podílových listů dočasně pozastavit nejdéle na 3 měsíce v souladu se Zákonem. Podílové listy Fondu jsou nabízeny pouze v České republice.

Fond byl zřízen na dobu neurčitou.

Fond je spravován Společností, která je dle Zákona zodpovědná za obhospodařování majetku ve Fondu. Obhospodařování majetku se rozumí správa majetku a nakládání s ním.

Fond se zaměřuje na investice na světových akciových trzích. Statut Fondu dále obsahuje informace o způsobu stanovení budoucí hodnoty investované částky, která vyplývá ze zvolené investiční strategie.

Podílový fond může investovat do doplňkového likvidního majetku, kterým jsou vklady a termínované vklady uvedené v Zákoně.

Limity Fondu jsou dodržovány na základě Zákona, případně jsou v souladu se Zákonem upraveny ve statutu Fondu.

Prostředky shromážděné ve Fondu, které nejsou investovány do cenných papírů fondů kolektivního investování nebo doplňkového likvidního majetku, mohou být investovány pouze do majetku, do kterého může investovat speciální fond cenných papírů dle Zákona.

Depozitářem Fondu je na základě uzavřené smlouvy Komerční banka, a.s.

Fond není součástí žádného konsolidačního celku.

Fond nemá žádné zaměstnance. Veškerou administrativu spojenou s podnikatelskou činností Fondu provádí dodavatelským způsobem Společnost.

1.2. Statut Fondu, odměna za obhospodařování a odměna depozitáři

Základním dokumentem Fondu je statut, který upravuje vzájemná práva a povinnosti mezi podílníky Fondu a Společností. Peněžní prostředky ve Fondu jsou shromažďovány vydáváním podílových listů Fondu. Takto získané prostředky jsou obhospodařovány Společností.

Výše úplaty za obhospodařování majetku Fondu činí maximálně 2,20 % z průměrné roční hodnoty fondového kapitálu a je hrazena Společností z majetku Fondu. Průměrná roční hodnota fondového kapitálu se vypočte jako prostý aritmetický průměr hodnot fondového kapitálu ke každému obchodnímu dni.

Úplata za obhospodařování majetku Fondu je splatná v měsíčních splátkách, na základě faktury vystavené Společností. V příslušném měsíci se každý obchodní den vypočte výše úplaty, což je hodnota fondového kapitálu k danému dni vynásobená 1/365-tinou smluvně stanoveného procenta a vynásobená počtem kalendářních dní mezi aktuálním obchodním dnem a předchozím obchodním dnem. Celková měsíční úplata je dána součtem jednotlivých úplat spočtených ke každému obchodnímu dni příslušného měsíce.

Výše úplaty depozitáři je stanovena na základě průměrné hodnoty fondového kapitálu za účetní období a činí nejvýše 0,15 % průměrné hodnoty fondového kapitálu za účetní období. Průměrná roční hodnota fondového kapitálu se vypočte jako prostý aritmetický průměr hodnot fondového kapitálu ke každému obchodnímu dni.

Veškeré další náklady související s obhospodařováním Fondu, které nejsou vyjmenované ve statutu Fondu, jsou zahrnuty v úplatě za obhospodařování.

1.3. Představenstvo a dozorčí rada Společnosti

	Funkce	Jméno
Představenstvo	Předseda	Franck du Plessix
	Místopředseda	Roman Pospíšil
	Člen	Stafano Pregnoiato
	Člen	Vendulka Klučková
Dozorčí rada	Předseda	Michel Pelosoff
	Člen	Werner Kretschmer
	Člen	Paolo Iannone
	Člen	Yann Robin Dumontheil
	Člen	Jean-Yves Glain

V průběhu účetního období došlo k následujícím změnám ve složení představenstva a dozorčí rady Společnosti:

Ke dni 1. 1. 2019 se stal členem dozorčí rady Jean-Yves Glain.

Ke dni 2. 1. 2019 přestal být místopředsedou představenstva a stal se členem představenstva Tony Du Prez.

Ke dni 3. 1. 2019 přestal být členem představenstva a stal se místopředsedou představenstva Roman Pospíšil.

Ke dni 3. 1. 2019 přestal být členem dozorčí rady a stal se předsedou dozorčí rady Michel Pelosoff.

Ke dni 31. 8. 2019 přestal být členem představenstva Tony Du Prez.

Ke dni 4. 9. 2019 se stal členem představenstva Stefano Pregnoiato.

Ke dni 9. 1. 2019 se změnil způsob jednání Společnosti následovně: Společnost zastupuje vždy předseda představenstva společně s jedním dalším členem představenstva nebo místopředseda představenstva společně s jedním dalším členem představenstva.

2. ZÁKLADNÍ VÝCHODISKA PRO VYPRACOVÁNÍ ÚČETNÍ ZÁVĚRKY

Základní účetní pravidla použitá při sestavování této účetní závěrky jsou uvedena níže.

2.1. Účetní principy

Účetní závěrka byla sestavena na základě účetnictví Fondu vedeného v souladu se zákonem č. 563/1991 Sb., o účetnictví v platném znění a v souladu a v rozsahu stanoveném Vyhláškou Ministerstva financí ČR 501/2002 Sb., kterou se stanoví uspořádání a obsahové vymezení položek účetní závěrky a rozsah údajů ke zveřejnění pro banky a některé finanční instituce, a Českými účetními standardy pro finanční instituce, kterými se stanoví základní postupy účtování.

Fond je povinen dodržovat regulační požadavky Zákona.

Účetní závěrka respektuje obecné účetní zásady, především zásadu účtování ve věcné a časové souvislosti, zásadu opatrnosti a předpoklad schopnosti účetní jednotky pokračovat ve svých aktivitách.

Účetní závěrka obsahuje rozvahu, výkaz zisku a ztráty a přílohu k účetní závěrce.

Sestavení účetní závěrky vyžaduje, aby vedení Společnosti provádělo odhady, které mají vliv na vykazované hodnoty aktiv a pasiv i podmíněných aktiv a pasiv k datu sestavení účetní závěrky a nákladů a výnosů v příslušném účetním období. Tyto odhady jsou založeny na informacích dostupných k datu sestavení účetní závěrky a mohou se od skutečných výsledků lišit.

Účetní závěrka je sestavena na základě současných nejlepších odhadů s využitím všech příslušných a dostupných informací k datu sestavení účetní závěrky.

Tato účetní závěrka je nekonsolidovaná.

Fond vykazuje finanční údaje v českých korunách (Kč) s přesností na tisíce Kč, pokud není uvedeno jinak.

2.2. Okamžik uskutečnění účetního případu

Fond účtuje o prodeji a nákupu cenných papírů v okamžiku uzavření smlouvy (tzv. trade date) v případě, že doba mezi uzavřením smlouvy a vypořádáním není delší než doba obvyklá.

Dále je okamžikem uskutečnění účetního případu zejména den výplaty nebo převzetí oběživa, den nákupu nebo prodeje valut, deviz, den provedení platby, den, ve kterém dojde k nabytí nebo zániku vlastnictví, popř. práv k cizím věcem, ke vzniku pohledávky a závazku, jejich změně nebo zániku, k pohybu majetku uvnitř účetní jednotky a k dalším skutečnostem, které jsou předmětem účetnictví a které nastaly, popř., o nichž jsou k dispozici potřebné doklady tyto skutečnosti dokumentující, nebo které vyplývají z vnitřních podmínek účetní jednotky anebo ze zvláštních předpisů.

2.3. Zachycení operací v cizích měnách

Aktiva a pasiva v cizí měně jsou vykázána v účetní závěrce v Kč s použitím směnného kurzu České národní banky platného k datu sestavení účetní závěrky. Výnosy a náklady v cizích měnách jsou v účetním systému Fondu zachyceny v Kč a v účetní závěrce jsou tedy vykázány přepočtené směnným kurzem platným k datu transakce. Realizované a nerealizované kursově zisky či ztráty jsou vykázány v položce *Zisk nebo ztráta z finančních operací*.

2.4. Cenné papíry

V souladu se strategií Fondu jsou všechny cenné papíry klasifikovány jako cenné papíry oceňované reálnou hodnotou proti účtům nákladů nebo výnosů. Fond drží veškeré cenné papíry v portfoliu k obchodování. Cenné papíry v portfoliu k obchodování jsou finanční aktiva (akcie a podílové listy) nabytá Fondem za účelem tvorby zisku z pohybů cen v krátkodobém časovém horizontu, zpravidla do jednoho roku.

Cenné papíry jsou při prvotním zachycení oceněny pořizovací cenou, jejíž součástí jsou přímé transakční náklady (poplatky obchodníkům s cennými papíry a tržím). Od okamžiku sjednání obchodu přečteňuje Fond tyto cenné papíry na reálnou hodnotu. Úbytky cenných papírů jsou oceňovány metodou vážených

průměrných cen. Cenné papíry jsou vykazovány v rozvaze v položce *Akcie, podílové listy a ostatní podíly*. Realizované kapitálové zisky a ztráty a zisky a ztráty vyplývající ze změny reálné hodnoty cenných papírů jsou zahrnuty do Výkazu zisku a ztráty v položce *Zisk nebo ztráta z finančních operací*.

Tržní hodnota cenných papírů je počítána v souladu se Zákonem (ZISIF). Oceňování veřejně obchodovatelných i neobchodovatelných cenných papírů v portfoliu Fondu je prováděno dle Zákona. Cenné papíry jsou dle Zákona oceněny cenou uvedenou na veřejném trhu, která je případně upravena dle pravidel v něm uvedených.

Není-li k dispozici tržní cena, je použita hodnota vypočtená dle oceňovacích modelů založených na diskontování budoucích peněžních toků dle výnosové křivky vypočtené s využitím systému Reuters, popřípadě hodnota, kterou s vynaložením odborné péče stanovila Společnost.

Repo operace

Operace, ve kterých se cenné papíry prodávají se závazkem ke zpětnému odkupu (repo operace) za předem stanovenou cenu, jsou účtovány jako přijaté úvěry zajištěné cennými papíry, které jsou předmětem prodeje a zpětného odkupu.

Tyto přijaté úvěry jsou vykazovány v rozvaze v položce „Závazky vůči bankám a družstevním záložnám“.

Vlastnické právo k cenným papírům se převádí na subjekt poskytující úvěr (tj. věřitele). Nicméně cenné papíry převedené v rámci repo operací jsou nadále vykazovány:

- buď v rozvaze, pokud předmětem repo operace jsou cenné papíry držené a vykazované v rozvaze
- nebo v podrozvaze v položce „Přijaté zástavy a zajištění“, pokud předmětem repo operace jsou cenné papíry získané v rámci reverzní repo operace jako přijaté zajištění.

Náklady vzniklé v rámci repo operací jako rozdíl mezi prodejní a nákupní cenou jsou časově rozlišovány po dobu transakce a vykázány ve výkazu zisku a ztráty v položce „Náklady na úroky a podobné náklady“.

U dluhových cenných papírů převedených v rámci repo operací se úrok časově rozlišuje.

Reverzní repo operace

Operace, ve kterých se cenné papíry nakupují se závazkem ke zpětnému prodeji (reverzní repo operace) za předem stanovenou cenu, jsou účtovány jako poskytnuté úvěry zajištěné cennými papíry, které jsou předmětem nákupu a zpětného prodeje.

Tyto poskytnuté úvěry jsou vykazovány v rozvaze v položce „Pohledávky za bankami a družstevními záložnami“.

Cenné papíry přijaté v rámci reverzních repo operací jsou evidovány pouze v podrozvaze v položce „Přijaté zástavy a zajištění“.

Výnosy vzniklé v rámci reverzních repo operací jako rozdíl mezi prodejní a nákupní cenou jsou časově rozlišovány po dobu transakce a vykázány ve výkazu zisku a ztráty v položce „Výnosy z úroků a podobné výnosy“.

U dluhových cenných papírů, které jsou předmětem zajištění v rámci reverzních repo operací, se úrok z těchto dluhových cenných papírů časově nerozlišuje.

2.5. Pohledávky a závazky

Pohledávky se prvotně zaúčtují v nominální hodnotě. Následně dle očekávání vymahatelnosti dochází k přecenění této pohledávky na reálnou hodnotu. Nedobytné pohledávky se odepisují po skončení konkurzního řízení dlužníka nebo v případě, že pravděpodobnost jejich zaplacení je zanedbatelná.

Fond účtuje o závazcích vzniklých při obchodování s cennými papíry v nominální hodnotě a následně dochází k přecenění na reálnou hodnotu.

2.6. Daň z příjmů

Daň z příjmů je počítána v souladu s ustanoveními příslušného zákona České republiky na základě zisku vykázaného ve výkazu zisku a ztráty sestaveného podle českých účetních standardů. Podle platných daňových předpisů činí sazba daně z příjmů právnických osob platná pro rok 2019, resp. 2018 pro podílové fondy 5 %.

Odložená daň se vypočte ze všech přechodných rozdílů mezi zůstatkovou hodnotou aktiva nebo závazku v rozvaze a jejich daňovou hodnotou s použitím úplné závazkové metody. Odložená daňová pohledávka je zachycena ve výši, kterou bude s vysokou pravděpodobností možno realizovat proti očekávaným zdanitelným ziskům v budoucnosti.

2.7. Vlastní kapitál Fondu

Prodejní cena podílového listu je vypočítávána jako podíl vlastního kapitálu Fondu a počtu vydaných podílových listů k danému dni. Podílové listy jsou prodávány investorům na základě denně stanovené prodejní ceny.

2.8. Emisní ážio

Emisní ážio představuje rozdíl mezi nominální hodnotou všech podílových listů a jejich aktuální hodnotou ke dni jejich vydání nebo odkupu.

2.9. Výnosové a nákladové úroky a výnosy z dividend

Výnosové a nákladové úroky jsou vykazovány na aktuálním principu.

Dividendové výnosy jsou účtovány k datu účinnosti nároku na jejich výplatu (datum ex-dividend). Dividendové výnosy z tuzemských cenných papírů jsou zachyceny po odpočtu srážkové daně. Dividendové výnosy ze zahraničních cenných papírů jsou zachyceny před odpočtem srážkové daně. Daň ze zahraničních dividend je vykázána v bodě 17.

2.10. Náklady na poplatky a provize

Jednorázové poplatky s výjimkou těch, které jsou přímo spojeny s nákupem cenných papírů, jsou účtovány přímo do nákladů.

2.11. Regulatorní požadavky

Investiční společnosti a jimi obhospodařované podílové fondy podléhají regulaci a dohledu ze strany České národní banky – sekce pro dohled nad kapitálovým trhem. Depozitář – Komerční banka, a.s. dohlíží v souladu se Zákonem (ZISIF) na to, zda činnost Fondu probíhá v souladu s tímto Zákonem a statutem Fondu.

2.12. Následné události

Dopad událostí, které nastaly mezi rozvahovým dnem a dnem sestavení účetní závěrky, je zachycen v účetních výkazech v případě, že tyto události poskytují doplňující důkazy o podmínkách, které existovaly k rozvahovému dni.

V případě, že mezi rozvahovým dnem a dnem sestavení účetní závěrky došlo k významným událostem zohledňujícím podmínky, které nastaly po rozvahovém dni, jsou důsledky těchto událostí popsány v příloze, ale nejsou zaúčtovány v účetních výkazech.

2.13. Změna účetních metod a postupů

Společnost v letech 2018 a 2019 neměnila žádné účetní politiky. V roce 2019 došlo pouze k následujícím změnám ve vykazování:

V rámci sjednocení účetní politiky investičních fondů skupiny Amundi Společnost upravila vykazování nákladů na správu fondu (zejména poplatku za obhospodařování, poplatku depozitáři, poplatku za custody služby a poplatku za audit). Zatímco ve srovnatelném období byly tyto náklady prezentovány v rámci pozice Náklady na poplatky a provize, nyní jsou tyto prezentovány v rámci samostatné pozice Správní náklady. Úprava srovnatelného období ve výši 11 560 tis. Kč je uvedena v tabulce níže.

	2018 upraveno	2018 vykázáno
Náklady na poplatky a provize	545	12 105
Správní náklady	11 560	0
Celkem	12 105	12 105

V rámci sjednocení účetní politiky investičních fondů skupiny Amundi Společnost upravila vykazování účtů časového rozlišení. Zatímco ve srovnatelném období byly tyto účty prezentovány v rámci pozice Ostatní aktiva resp. Ostatní pasiva, nyní jsou tyto prezentovány v rámci samostatné pozice Náklady a příjmy příštích období resp. Výnosy a výdaje příštích období. Úpravy srovnatelného období ve výši 168 tis. Kč resp. 941 tis. Kč jsou uvedeny v tabulkách níže.

	2018 upraveno	2018 vykázáno
Ostatní aktiva	3 587	3 755
Náklady a příjmy příštích období	168	0
Celkem	3 755	3 755

	2018 upraveno	2018 vykázáno
Ostatní pasiva	7 120	8 061
Výnosy a výdaje příštích období	941	0
Celkem	8 061	8 061

Tyto změny neměly vliv na vlastní kapitál a výsledek hospodaření za rok 2018.

3. ŘÍZENÍ RIZIK

3.1. Přístupy k řízení rizik

Investiční politika zakotvená ve statutech jednotlivých fondů spravovaných Společností, která je dále rozpracována v investiční strategii Fondu, stanovuje Společnosti různé investiční priority pro investování ve Fondu. Celkové investiční prostředí fondu je pak vymezeno v souboru interních vazeb a limitů, jež představují tzv. mikroproces Fondu a jež je autorizován příslušnými orgány na úrovni Společnosti či nadřízeného útvaru řízení rizik AMUNDI Group. V souladu s tímto zvolila Společnost přístup odděleného sledování jednotlivých investičních rizik a schvaluje v souladu s přijatou investiční politikou Fondu způsoby a metody kontroly a řízení tržních rizik Fondu. Jedná se zejména v závislosti na typu Fondu o měnová, kreditní a úroková rizika. Metodika vyhodnocování a kontroly je navržena oddělením risk managementu a zohledňuje základní metodologické přístupy stanovené legislativou a používané celou skupinou AMUNDI. Vyhodnocování je prováděno periodicky příslušným útvarem odpovědným za kontrolu dodržování zákonných a interně stanovených investičních omezení a limitů. Kontrola zákonných omezení a vazeb je prováděna oddělením risk managementu Společnosti.

Investičním cílem Fondu je co nejvyšší zhodnocování majetku ve Fondu v dlouhodobém investičním horizontu investováním zejména na trzích střední a východní Evropy, doplněných o vybrané investice z ostatních rozvojových zemí. Podle klasifikace fondů AKAT ČR se jedná o akciový fond.

Fond podléhá souboru interních limitů, které přímo ovlivňují cizoměnovou rizikovou expozici, akciovou alokaci na jednotlivých trzích dle jejich volatility, popř. další charakteristiky Fondu. Příslušné limity jsou aplikovány adekvátně povaze Fondu.

V případě nákupu instrumentů nového typu, jsou tyto instrumenty předem analyzovány nejen z hlediska kreditního rizika, ale i z hlediska tržního rizika, které mohou vnést do portfolia, popř. které mohou napomoci z portfolia eliminovat, na základě čehož je posouzena jejich vhodnost, popř. přijatelný podíl v portfoliu.

Společnost sleduje rizikové expozice v rozložení na měnové, kreditní a úrokové rizika. Na základě toho mohou být identifikovány kritické rizikové segmenty, přičemž tato identifikace pak zpětně ovlivňuje investiční proces.

3.2. Kreditní riziko

V ohledem na investiční strategii Fondu, jež stanovuje Fondu investovat zejména do akcií je kreditní riziko limitované a omezené pouze na kreditní riziko bank, v nichž je uložena volná hotovost. Kreditní rizika těchto subjektů jsou pravidelně vyhodnocována.

3.3. Riziko likvidity

Dalším monitorovaným rizikem je riziko likvidity. Představuje riziko, že Fond nebude mít dostatek hotovostních zdrojů ke splnění závazků vyplývajících z finančních kontraktů. Likvidita je monitorována a řízena na základě analýzy absorpce trhu při likvidaci investovaných pozic a na základě odhadovaných peněžních toků a v souvislosti s tím je také upravována struktura portfolia cenných papírů a termínových vkladů.

Podle Zákona je Společnost povinna odkoupit podílový list bez zbytečného odkladu, nejpozději však do 15 pracovních dnů ode dne uplatnění práva na jeho odkoupení. Jelikož v držení Fondu jsou cenné papíry obchodované na světových burzách, které lze realizovat během několika dnů, je nepravděpodobné, že by Fond nebyl z důvodu absence likvidních prostředků schopen dostát svým závazkům.

Společnost může v souladu s ustanoveními Zákona (ZISIF) pozastavit vydávání nebo odkupování podílových listů podílového fondu nejdéle na 3 měsíce, pokud by to bylo nezbytné z důvodu ochrany práv nebo práv chráněných zájmů podílníků. K pozastavení vydávání nebo odkupování podílových listů může dojít zejména na přelomu kalendářního roku, v případě živelných událostí, při velmi silných výkyvech na finančních trzích a při velkých požadavcích na prodej nebo odkupování podílových listů, pokud by mohly ohrozit majetek v podílovém fondu.

Kvantitativní informace o zbytkové splatnosti aktiv a pasiv jsou uvedeny v sekci 21.

3.4. Úrokové riziko

S ohledem na rizikový profil Fondu je úrokové riziko Fondu omezeno a představuje pouze úrokové riziko spojené s ukládáním volné hotovosti do krátkodobých bankovních produktů.

Kvantitativní informace o úrokové pozici jsou uvedeny v sekci 20.

3.5. Měnové riziko

Měnová rizika Fondu jsou každodenně vyhodnocována a celková otevřená pozice je řízena tak, aby byla v souladu s měnovou strategií Fondu zakotvenou ve schváleném mikroprocesu. Výsledné měnové riziko je srovnáváno se schváleným limitem pro maximální otevřenou pozici v cizích měnách, pokud je takový limit definován.

Fond ekonomicky zajišťuje riziko cizoměnových investic do cenných papírů a nástrojů peněžního trhu pomocí měnových swapů a forwardů. Zajištění se realizuje pomocí zajišťovacích derivátů, které jsou uzavírány na období od 2 týdnů až do jednoho roku.

Kvantitativní informace o devizové pozici jsou uvedeny v sekci 22.

3.6. Operační a právní rizika

Rizika operační a právní jsou nastavena podle jednotné politiky Společnosti.

4. POHLEDÁVKY ZA BANKAMI

Běžné účty jsou splatné na požádání. Fond ukládá peněžní prostředky na termínované vklady u bank v případě, kdy nejsou využity pro operace s cennými papíry.

	31. 12. 2019	31. 12. 2018
Běžné účty u bank	20 303	63 346
Pohledávky za bankami celkem	20 303	63 346

5. CENNÉ PAPIRY K OBCHODOVÁNÍ

Veškeré cenné papíry v majetku Fondu kromě podílových listů jsou registrované na Burze cenných papírů Praha nebo zahraničních burzách. Podílové listy, které nemají povinnost být registrované na burzách, jsou odkupovány investiční společností, která je obhospodařuje.

	Čistá cena pořízení¹ 31. 12. 2019	Reálná hodnota 31. 12. 2019	Čistá cena pořízení¹ 31. 12. 2018	Reálná hodnota 31. 12. 2018
Akcie	523 821	583 460	479 507	426 048
Podílové listy	0	0	3 589	3 691
Akcie a podílové listy	523 821	583 460	483 096	429 739
Cenné papíry k obchodování celkem	523 821	583 460	483 096	429 739
z toho: zisky / ztráty z přecenění ²		59 639		-53 357

Akcie a podílové listy k obchodování v reálné hodnotě dle trhů zahrnují:

	31. 12. 2019	31. 12. 2018
-tuzemské akcie	54 339	34 338
-zahraniční akcie	529 121	391 710
-zahraniční podílové listy	0	3 691
Celkem akcie a podílové listy k obchodování	583 460	429 739

Zahraniční cenné papíry pochází zejména z USA, Turecka a Polska.

Akcie a podílové listy k obchodování dle emitentů v reálné hodnotě:

	31. 12. 2019	31. 12. 2018
Akcie a podílové listy k obchodování		
- finanční instituce v České republice	27 358	11 400
- ostatní instituce v České republice	26 980	22 938
- finanční instituce v zahraničí	157 207	121 689
- ostatní instituce v zahraničí	371 915	273 712
Akcie a podílové listy k obchodování celkem	583 460	429 739

¹ Čistá cena pořízení představuje reálnou hodnotu cenného papíru z posledního dne předchozího účetního období nebo hodnotu, za kterou byl cenný papír pořízen v průběhu účetního období.

² Tato položka představuje zisk nebo ztrátu z přecenění cenných papírů, které byly v portfoliu k 31.12.2019 (31.12.2018).

6. OSTATNÍ AKTIVA

	31. 12. 2019	31. 12. 2018
Kladná reálná hodnota derivátů	5 087	87
Ostatní pohledávky	2	3 500
Pohledávky – refundace	563	0
Ostatní aktiva celkem	5 652	3 587

Společnost k 31. 12. 2019, resp. k 31. 12. 2018 neevidovala pohledávky po lhůtě splatnosti.

Ostatní pohledávky představovaly k 31.12.2018 pohledávku z kolaterálu u otevřených derivátových pozic držených ke konci roku a kolaterál vyžádaný protistranou na základě maržových výzev.

7. NÁKLADY A PŘÍJMY PŘÍŠTÍCH OBDOBÍ

	31. 12. 2019	31. 12. 2018
Očekávané dividendové výnosy - zahraniční	1 416	168
Náklady a příjmy příštích období	1 416	168

8. OSTATNÍ PASIVA

	31. 12. 2019	31. 12. 2018
Záporná reálná hodnota derivátů	0	5 610
Daňové závazky	1 611	1 250
Závazky vůči podílníkům	36	209
Závazky vůči Společnosti	0	51
Ostatní pasiva celkem	1 647	7 210

Závazky vůči podílníkům představují vklady přijaté od podílníků po dobu do vydání podílových listů.

9. VÝNOSY A VÝDAJE PŘÍŠTÍCH OBDOBÍ

	31. 12. 2019	31. 12. 2018
Poplatek za obhospodařování fondu	888	846
Poplatek depozitáři	47	32
Poplatek za ostatní služby	26	18
Poplatek za audit	42	45
Výnosy a výdaje příštích období celkem	1 003	941

Položky zahrnují především nevyfakturované náklady za správu Fondu za měsíc prosinec 2019.

10. KAPITÁLOVÉ FONDY A EMISNÍ ÁŽIO**Třída A:**

Fond nemá základní kapitál. Kapitál podílového fondu účtovaný na účet Kapitálové fondy se skládá ze 296 600 124 ks podílových listů (31. 12. 2018: 424 665 426 ks) jejichž jmenovitá hodnota je 1 Kč.

Základem pro stanovení ceny podílového listu Fondu pro účely vydávání podílových listů Fondu a pro účely zpětného prodeje podílových listů Fondu je vlastní kapitál Fondu. Cena podílového listu se tedy stanovuje na základě ceny jednoho podílu, a to jako násobek jmenovité hodnoty podílového listu a ceny jednoho podílu. Do prodejní ceny podílového listu je případně promítnut budoucí daňový závazek z nerealizovaného zisku vzniklý z přecenění cenných papírů. Rozdíl mezi nominální hodnotou podílových listů a cenou podílových listů při jejich vydávání i při zpětném prodeji je emisní ážio. Emisní ážio je vykazováno samostatně.

Hodnota podílového listu k poslednímu dni roku 2019 činila 1,1010 Kč (31. 12. 2018: 0,9443 Kč).

Zisk Fondu za rok 2019 ve výši 84 248 tis. Kč bude v souladu se statutem Fondu převeden na neuhrazenou ztrátu předcházejících období.

Ztráta Fondu za rok 2018 ve výši 77 078 tis. Kč byla v průběhu roku 2019 v souladu se statutem Fondu převedena do nerozdělené ztráty předcházejících období.

Přehled změn Kapitálových fondů a emisního ážia:

	Kapitálové fondy (v tis. Kč)	Emisní ážio / disážio (-) (v tis. Kč)	Celkem (v tis. Kč)
Zůstatek 1. 1. 2018	408 542	4 302	412 844
Vydané 2018	75 212	7 296	82 508
Odkoupené 2018	-59 089	-1 535	-60 624
Zůstatek k 31. 12. 2018	424 665	10 063	434 728
Vydané 2019	13 126	330	13 456
Odkoupené 2019	-141 191	-2 676	-143 867
Zůstatek k 31. 12. 2019	296 600	7 717	304 317

Třída H:

Fond nemá základní kapitál. Kapitál podílového fondu účtovaný na účet Kapitálové fondy se skládá z 246 844 536 ks podílových listů (31. 12. 2018: 90 692 833 ks) jejichž jmenovitá hodnota je 1 Kč.

Základem pro stanovení ceny podílového listu Fondu pro účely vydávání podílových listů Fondu a pro účely zpětného prodeje podílových listů Fondu je vlastní kapitál Fondu. Cena podílového listu se tedy stanovuje na základě ceny jednoho podílu, a to jako násobek jmenovité hodnoty podílového listu a ceny jednoho podílu. Do prodejní ceny podílového listu je případně promítnut budoucí daňový závazek z nerealizovaného zisku vzniklý z přecenění cenných papírů. Rozdíl mezi nominální hodnotou podílových listů a cenou podílových listů při jejich vydávání i při zpětném prodeji je emisní ážio. Emisní ážio je vykazováno samostatně.

Hodnota podílového listu k poslednímu dni roku 2019 činila 1,1409 Kč (31. 12. 2018: 0,9677 Kč).

Přehled změn Kapitálových fondů a emisního ážia:

	Kapitálové fondy (v tis. Kč)	Emisní ážio / disážio (-) (v tis. Kč)	Celkem (v tis. Kč)
Zůstatek 1. 1. 2018	0	0	0
Vydané 2018	93 293	-893	92 400
Odkoupené 2018	-2 600	50	-2 550
Zůstatek k 31. 12. 2018	90 693	-843	89 850
Vydané 2019	175 361	10 566	185 927
Odkoupené 2019	-19 209	-1 154	-20 363
Zůstatek k 31. 12. 2019	246 845	8 569	255 414

11. ČISTÉ ÚROKOVÉ VÝNOSY

	2019	2018
Výnosy z úroku kolaterálu	23	0
Výnosy z úroku TV	74	13
Přijaté úroky celkem	97	13
Náklady na úroky	0	20
Čisté úrokové výnosy	97	-7

12. VÝNOSY Z AKCIÍ A PODÍLU

	2019	2018
Ze zahraničních akcií	22 532	18 901
Z tuzemských akcií	1 897	3 189
Přijaté dividendy celkem	24 429	22 090

13. ČISTÝ NÁKLAD NA POPLATKY A PROVIZE

Poplatky a provize zahrnují:

	2019	2018
Ostatní provize	5	9
Výnosy z poplatků a provizí celkem	5	9
Poplatky za prodej cenných papírů	239	155
Poplatky za vedení cenných papírů - CDCP	0	80
Náklady na refundace	410	0
Ostatní poplatky	66	310
Náklady na poplatky a provize celkem	715	545
Čistý náklad/výnos na poplatky a provize celkem	-710	-536

14. SPRÁVNÍ NÁKLADY

	2019	2018
Poplatek za obhospodařování fondu	9 666	10 146
Poplatek depozitáři	555	494
Poplatek za ostatní služby KB	305	272
Poplatek za custody služby	638	566
Poplatek auditorovi	96	82
Správní náklady celkem	11 260	11 560

Společnost má uzavřenou rámcovou smlouvu o úhradě služeb s Komerční bankou a. s. Smlouva upravuje poplatky za služby depozitáře a dále poplatky za ostatní služby (zřízení a vedení běžných účtů, tuzemský a zahraniční platební styk a služby přímého bankovníctví).

Poplatek za obhospodařování, hrazený Fondem Společnosti, činí v souladu se statutem Fondu maximálně 2,2 % z průměrné roční hodnoty fondového kapitálu.

V souladu se smlouvou o výkonu funkce depozitáře, kterou vykonává Komerční banka, a.s., a zároveň v souladu se statutem platí Fond poplatek ve výši maximálně 0,15 % z průměrné roční hodnoty fondového kapitálu.

15. ZISK NEBO ZTRÁTA Z FINANČNÍCH OPERACÍ

	2019	2018
Zisk/ztráta z cenných papírů oceňovaných reálnou hodnotou	76 682	-70 365
Zisk/ztráta z devizových operací	234	1 433
Zisk/ztráta z derivátových operací	-1 652	-15 136
Zisk/ztráta z finančních operací celkem	75 264	-84 068

Zisk nebo ztráta z cenných papírů oceňovaných reálnou hodnotou proti účtům nákladů nebo výnosů představuje především zisky a ztráty z přecenění cenných papírů na reálnou hodnotu a realizované zisky/ztráty z prodeje.

Zisk nebo ztráta z devizových operací představuje hodnotu realizovaných kurzových rozdílů z devizových účtů a z vypořádání zahraničních pohledávek a závazků a zároveň i rozdíly vzniklé z přecenění majetku, s výjimkou cenných papírů, a závazků v zahraniční měně přeceňovaných na reálnou hodnotu.

16. GEOGRAFICKÉ OBLASTI

	Česká republika		Evropská unie		Ostatní		Celkem	
	2019	2018	2019	2018	2019	2018	2019	2018
Výnosy z akcií a podílů	1 897	3 189	8 774	11 746	13 757	7 155	24 429	22 090
Výnosy z úroků	97	13	0	0	0	0	97	13
Výnosy z poplatků a provizí	5	9	0	0	0	0	5	9
Náklady na poplatky a provize	481	279	154	168	80	98	715	545
Náklady na úroky	0	20	0	0	0	0	0	20
Správní náklady	11 260	11 560	0	0	0	0	11 260	11 560
Zisk nebo ztráta z finančních operací	-1 509	-13 877	18 779	-34 830	57 994	-35 361	75 264	-84 068
Celkem	-11 251	-22 525	27 399	-23 252	71 671	-28 304	87 819	-74 081

17. DAŇ Z PŘÍJMŮ

Daň splatná – daňová analýza:

	2019	2018
Hospodářský výsledek před zdaněním	87 819	-74 081
Přičitatelné položky	1 207	1 301
Odečitatelné položky	24 429	22 090
Zohlednění daňové ztráty minulých let	64 597	0
Základ daně	0	-94 870
Daň (5%) ze základu daně	0	0
Oprava daně minulých let	192	162
Daň splatná ze základu daně celkem	192	162
Samostatný základ daně (přijaté dividendy ze zahraniční)	22 531	18 901
Daň (15%) ze samostatného základu daně	3 380	2 835
Náklady na splatnou daň celkem	3 572	2 997

V roce 2019 dosáhl Fond zisku před zdaněním ve výši 87 819 tis. Kč (2018: ztráta 74 082 tis. Kč).

Podle zákona o daních z příjmů může Fond převést vzniklou daňovou ztrátu do příštích pěti let. Společnost uplatnila k 31. 12. 2019 daňovou ztrátu minulých let ve výši 64 597 tis. Kč. Výše daňové ztráty, která nebyla uplatněna a bude převedena do dalších let k 31. 12. 2019 činila 30 273 tis. Kč (2018: 94 870 tis. Kč).

Odložená daň:

	31. 12. 2019	31. 12. 2018
Odložená daňová pohledávka – daňové ztráty	1 513	4 744
Celková odložená daň	1 513	4 744

Odložená daňová pohledávka ve výši 1 513 tis. Kč k 31. 12. 2019 (31. 12. 2018: 4 744 Kč) nebyla z důvodu zásady opatrnosti vykázána dle účetních metod popsanych v bodě 2.6.

K 31. 12. 2019 a 31. 12. 2018 neexistují další přechodné rozdíly mezi účetní a daňovou hodnotou aktiv a pasiv.

18. FINANČNÍ DERIVÁTY

Finanční deriváty:

	Nominální hodnota			
	31. 12. 2019	31. 12. 2019	31. 12. 2018	31. 12. 2018
	Aktiva	Pasiva	Aktiva	Pasiva
Měnové swapy	178 591	173 386	253 746	258 891
Měnové nástroje	178 591	173 386	253 746	258 891
Finanční deriváty celkem	178 591	173 386	253 746	258 891

	Reálná hodnota			
	31. 12. 2019	31. 12. 2019	31. 12. 2018	31. 12. 2018
	kladná	záporná	kladná	záporná
Měnové swapy	5 087	0	87	5 611
Měnové nástroje	5 087	0	87	5 611
Finanční deriváty celkem	5 087	0	87	5 611

Finanční deriváty v nominálních hodnotách dle zbytkové splatnosti k 31. 12. 2019:

	Do 1 roku	Celkem
Měnové swapy - pohledávka	178 591	178 591
Měnové swapy - závazek	173 386	173 386

Finanční deriváty v nominálních hodnotách dle zbytkové splatnosti k 31. 12. 2018:

	Do 1 roku	Celkem
Měnové swapy - pohledávka	253 746	253 746
Měnové swapy - závazek	258 891	258 891

19. VZTAHY SE SPŘÍZNĚNÝMI OSOBAMI

Za spřízněné osoby lze považovat Společnost.

Závazky:

	31. 12. 2019	31. 12. 2018
Nevyfakturovaný obhospodařovatelský poplatek	888	847
Závazky vůči Společnosti	0	51
Celkem	888	898

Náklady na poplatky:

	2019	2018
Poplatek za obhospodařování fondu	9 666	10 146
Celkem	9 666	10 146

Jedná se o náklady Fondu, které jsou fakturovány Fondu Společností. Příjemcem poplatku za obhospodařování Fondu je Společnost.

20. ÚROKOVÉ RIZIKO

Níže uvedená tabulka poskytuje informace o tom, do jaké míry je Fond vystaven riziku úrokové sazby a je založena buď na smluvní době splatnosti finančních nástrojů, nebo v případě, že se úroková míra těchto nástrojů mění před dobou splatnosti, na datu nového stanovení úrokové míry. Aktiva a závazky, které jsou neúročené, jsou zahrnuty ve skupině „Neúročeno“.

31. 12. 2019:

	Do 3 měsíců	3 měs. až 1 rok	1 rok až 5 let	Nad 5 let	Neúročeno	Celkem
Pohledávky za bankami	20 303	0	0	0	0	20 303
Akcie a podílové listy	0	0	0	0	583 460	583 460
Jiná aktiva	0	5 087	0	0	1 981	7 068
Aktiva celkem	20 303	5 087	0	0	585 441	610 831
Jiné závazky	1 039	1 611	0	0	0	2 650
Cizí zdroje celkem	1 039	1 611	0	0	0	2 650
Čisté úrokové riziko	19 264	3 476	0	0	585 441	608 181

31. 12. 2018:

	Do 3 měsíců	3 měs. až 1 rok	1 rok až 5 let	Nad 5 let	Neúročeno	Celkem
Pohledávky za bankami	63 347	0	0	0	0	63 347
Akcie a podílové listy	0	0	0	0	429 739	429 739
Jiná aktiva	168	3 587	0	0	0	3 755
Aktiva celkem	63 515	3 587	0	0	429 739	496 841
Jiné závazky	4 684	3 377	0	0	0	8 061
Závazky celkem	4 684	3 377	0	0	0	8 061
Čisté úrokové riziko	58 831	210	0	0	429 739	488 780

21. RIZIKO LIKVIDITY

Níže uvedená tabulka obsahuje aktiva a závazky rozdělené dle zbytkové splatnosti. Zbytková splatnost představuje dobu od data účetní závěrky do data smluvní splatnosti aktiv nebo závazků. Položky, které nemají smluvní splatnost, jsou zahrnuty ve skupině „Nespecifikováno“.

31. 12. 2019:

	Do 3 měsíců	3 měs. až 1 rok	1 rok až 5 let	Nad 5 let	Nespeci- fikováno	Celkem
Pohledávky za bankami	20 303	0	0	0	0	20 303
Akcie a podílové listy	0	0	0	0	583 460	583 460
Jiná aktiva	1 418	5 087	0	0	565	7 068
Aktiva celkem	21 721	5 087	0	0	584 025	610 831
Jiné závazky	1 039	1 611	0	0	0	2 650
Závazky celkem	1 039	1 611	0	0	0	2 650
Čisté riziko likvidity	19 264	3 476	0	0	585 441	608 181

31. 12. 2018:

	Do 3 měsíců	3 měs. až 1 rok	1 rok až 5 let	Nad 5 let	Nespeci- fikováno	Celkem
Pohledávky za bankami	63 347	0	0	0	0	63 347
Akcie a podílové listy	0	0	0	0	429 739	429 739
Jiná aktiva	3 668	87	0	0	0	3 755
Aktiva celkem	67 015	87	0	0	429 739	496 841
Jiné závazky	4 684	3 377	0	0	0	8 061
Závazky celkem	4 684	3 377	0	0	0	8 061
Čisté riziko likvidity	62 331	-3 290	0	0	429 739	488 780

Riziko likvidity pro Fond není významné, neboť všechna aktiva jsou reálně přeměnitelná do peněžních prostředků v kratší době, než je předpokládaná realizace odkupů podílníků Fondu.

22. DEVIZOVÁ POZICE

V tabulce je uvedena měnová pozice Fondu po jednotlivých měnách. Nejdůležitějším nástrojem pro řízení měnového rizika je sledování limitů na jednotlivé měny.

31. 12. 2019:

	CZK	USD	EUR	RUB	PLN
Pohledávky za bankami	11 787	8 316	112	0	0
Akcie a podílové listy	95 277	169 477	18 974	9 371	107 600
Jiná aktiva	5 089	1 421	80	0	478
Aktiva celkem	112 153	179 214	19 166	9 371	108 078
Jiné závazky	2 650	0	0	0	0
Závazky celkem	2 650	0	0	0	0
Čisté měnové riziko bez podrozhahy	109 503	179 214	19 166	9 371	108 078
Podrozhahová aktiva	178 591	0	0	0	0
Podrozhahová pasiva	0	157 759	15 627	0	0
Čisté měn.riziko vč.podrozhahy	288 094	336 973	34 793	9 371	108 078
	HUF	RON	TRY	GBP	Celkem
Pohledávky za bankami	1	0	60	27	20 303
Akcie a podílové listy	37 436	11 204	131 066	3 055	583 460
Jiná aktiva	0	0	0	0	7 068
Aktiva celkem	37 437	11 204	131 126	3 082	610 831
Jiné závazky	0	0	0	0	2 650
Závazky celkem	0	0	0	0	2 650
Čisté měnové riziko bez podrozhahy	37 437	11 204	131 126	3 082	608 181
Podrozhahová aktiva	0	0	0	0	178 591
Podrozhahová pasiva	0	0	0	0	173 386
Čisté měn.riziko vč. podrozhahy	37 437	11 204	131 126	3 082	613 386

31. 12. 2018:

	CZK	USD	EUR	HKD	RUB	PLN
Pohledávky za bankami	52 186	7 893	2 720	0	7	80
Akcie a podílové listy	65 502	119 379	6 999	2 229	7 809	100 277
Jiná aktiva	3 500	73	87	0	95	0
Aktiva celkem	117 688	127 345	9 806	5 729	7 911	100 357
Jiné závazky	2 451	5 320	290	0	0	0
Závazky celkem	2 451	5 320	290	0	0	0
Čisté měnové riziko bez podrozvahy	115 237	122 025	9 516	5 729	7 911	100 357
Podrozvahová aktiva	253 746	0	0	0	0	0
Podrozvahová pasiva	0	147 939	110 952	0	0	0
Čisté měn.riziko vč.podrozvahy	368 983	-25 914	-101 436	5 729	7 911	100 357
	HUF	RON	TRY	GBP	Celkem	
Pohledávky za bankami	1	378	81	1	63 347	
Akcie a podílové listy	22 276	30 622	69 090	5 556	429 739	
Jiná aktiva	0	0	0	0	3 755	
Aktiva celkem	22 277	31 000	69 171	5 557	496 841	
Jiné závazky	0	0	0	0	8 061	
Závazky celkem	0	0	0	0	8 061	
Čisté měnové riziko bez podrozvahy	22 277	31 000	69 171	5 557	488 780	
Podrozvahová aktiva	0	0	0	0	253 746	
Podrozvahová pasiva	0	0	0	0	258 891	
Čisté měn.riziko vč. podrozvahy	22 277	31 000	69 171	5 557	483 635	

23. MAJETEK A ZÁVAZKY VYKÁZANÉ V PODROZVAZE

V účetnictví Fondu jsou v podrozvaze vykázány hodnoty předané k obhospodařování Společnosti.

24. MAJETEK A ZÁVAZKY NEVYKÁZANÉ V ROZVAZE A PODROZVAZE

Fond nemá majetek a závazky, které by nebyly vykázány v rozvaze nebo podrozvaze.

25. VÝZNAMNÉ UDÁLOSTI MEZI DATEM ÚČETNÍ ZÁVĚRKY A DATEM JEJÍHO SCHVÁLENÍ

Celosvětová pandemie COVID-19 (koronavirus) ovlivnila životy lidí v mnoha zemích světa a lze očekávat, že ve svých důsledcích bude znamenat i značné ekonomické škody, jež se projeví napříč všemi odvětvími a to buď přímými dopady z důvodu omezení činností, ale také druhotně významným poklesem poptávkové strany ekonomických aktivit. Kromě jiného tak situace postihuje i celé odvětví správy aktiv a ve svých důsledcích ovlivňuje nejenom hodnotu spravovaných aktiv a aktivity investorů, ale rovněž všechny procesy uvnitř Společnosti.

Vzhledem ke stále se měnící situaci, nelze k datu zveřejnění účetní závěrky blíže kvantifikovat celkové dopady na globální či národní ekonomiku, nicméně omezení produkce klíčových odvětví, vývoj cen komodit, omezené nákupní možnosti spotřebitelů nebo velká fluktuace cen akcií na trzích či významné oslabení směnného kurzu CZK/EUR indikují, že negativní dopad bude významný.

S ohledem na vývoj situace Společnost implementovala v přiměřené míře plán kontinuity podnikání, jehož cílem je primárně ochránit zdraví zaměstnanců a klientů a zajistit všechny klíčové aktivity s minimálním dopadem na služby klientům. Operativní řízení je prováděno týmem určeným plánem kontinuity podnikání, který pravidelně vyhodnocuje situaci a přijímá opatření tak, aby Společnost zabezpečila všechny služby v plném rozsahu, ať se týkají komunikace s klienty, samotné správy aktiv či administrace fondu, tj. vypořádávání investic a odkupů na denní bázi.

Plán opatření k zajištění provozu v průběhu pohotovostní situace byl rovněž na její žádost prezentován České národní bance.

V rámci opatření Společnost podnikla následující kroky:

- definovala rozsah činnosti, jež budou Společností zajišťovány prioritně (např. správa aktiv, vypořádání pokynů klientů) a vyčlenila pro to potřebné kapacity,
- zajistila technické prostředky tak, aby bylo možno provádět hlavní činnosti prací z domova (100% dostupnost vzdáleným připojením pro zaměstnance provádějící tyto činnosti),
- vyčlenila prostředky a stanovila postupy styku s klienty, včetně alternativních způsobů ověřování pokynů,
- zajistila pro zaměstnance prostředky ochrany ke snížení rizika nákazy (dezinfekce, roušky).

Hlavním úkolem správy aktiv fondu je jednak minimalizovat negativní vývoj finančních trhů, jež reflektovaly očekávaný negativní ekonomický vývoj a nejistotu o budoucím vývoji, jednak v maximální možné míře zajistit dostupnost prostředků pro klienty. Zprávy o šíření pandemie se na trzích projevilo zejména abnormální volatilitou ve všech segmentech, poklesem hodnoty rizikovějších aktiv a významným poklesem likvidity trhů.

Se zřetelem na typ aktiv (akcie, dluhopisy, nástroje peněžního trhu) a s ohledem na strategii Fondu bylo portfolio adaptováno na vzniklou situaci, zejména na riziko zvýšeného odlivu prostředků s Fondu.

S ohledem na zvýšená rizika Společnost s podporou odpovědných útvarů mateřské společnosti Amundi implementovala při správě portfolia další opatření, jejichž cílem je:

1. prioritně zajistit likviditu tak, aby všechny závazky, včetně závazků za podílníky byly plněny a fond disponoval dostatečnou rezervou likvidních aktiv (analyzovány trhy ze zřetelem na likviditu jednotlivých instrumentů, pravidelně aktualizovaný systém limitů požadující minimální podíly likvidity a vysoce likvidních aktiv ve Fondu, stresové testování zaměřené na možnosti zlikvidnění),

2. maximálně ochránit majetek podílníků při zachování deklarované strategie portfolia (analýzy trhů, monitoring rizikovosti portfolia, modelování očekávaného vývoje),
3. monitorovat externí cash flow Fondu zejména se zřetelem na rostoucí odkupy realizované klienty (sledování trendů v investování a odkupech, modelování vývoje ve vývoji aktiv a pasiv Fondu, stresové testování).

Celkové dopady do portfolia budou záviset na intenzitě a délce epidemické fáze nákazy a opatřeních přijatých vládami a místními orgány, hloubce propadu světové i domácí ekonomiky a dalších faktorech, nicméně při současné znalosti situace lze očekávat zejména:



1. určité znehodnocení především rizikovějších aktiv Fondu a pouze pozvolný a dlouhodobý návrat k původním hodnotám,
2. zvýšenou volatilitu trhů, jež se projeví větším kolísáním hodnoty Fondu,
3. pokles likvidity některých aktiv držených Fondem,
4. zvýšený tlak na odkupy ze strany klientů Fondu a tedy požadavkem na vyšší rezervy hotovosti.

Jakékoli negativní vlivy, respektive ztráty, zahrnuje Společnost průběžně do ocenění Fondu, které je prováděno reálnými hodnoty.

Společnost je připravena v rámci operativních opatření, pokud to situace bude vyžadovat (např. pozastavení činnosti trhu, znemožnění komunikace s klienty), přistoupit k pozastavení vydávání a odkupování podílových listů v rámci možnosti umožněných legislativou. Primárním cílem je maximálně ochránit majetek klientů.

Vedení Společnosti zvážilo potenciální dopady COVID-19 na správu Fondu i jeho aktiva a dospělo k závěru, že není zpochybně předpoklad nepřetržitého trvání účetní jednotky. Vzhledem k tomu byla účetní závěrka k 31. 12. 2019 zpracována za předpokladu, že Společnost bude nadále schopna pokračovat ve správě Fondu a plnit požadavky stanovené zákonem.

Kromě výše uvedeného nebyly vedení Společnosti k datu sestavení účetní závěrky známy žádné další události, které by si vyžádaly úpravu účetní závěrky.

Sestaveno dne:	Podpis statutárního orgánu účetní jednotky:	
		
	Franck du Plessix	Vendulka Klučková
15. 5. 2020	Předseda představenstva	Člen představenstva

Důvěru
je třeba si získat

Amundi
ASSET MANAGEMENT

Výroční zpráva za rok končící 31. 12. 2019

Výroční zpráva

Amundi CR All-Star Selection

VÝROČNÍ ZPRÁVA FONDU AMUNDI CR ALL-STAR SELECTION

Amundi Czech Republic, investiční společnost, a.s. předkládá investorské veřejnosti výroční zprávu fondu Amundi CR All-Star Selection, Amundi Czech Republic, investiční společnost, a.s., otevřený podílový fond za rok 2019 (sestaveno k datu 31. 12. 2019). Výroční zpráva obsahuje všechny povinné údaje stanovené vyhláškou č. 244/2013 Sb. a §234 zákona č. 240/2013 Sb., o investičních společnostech a investičních fondech.

ÚDAJE O ČINNOSTI OBHOSPODAŘOVATELE VE VZTAHU K MAJETKU FONDŮ V ÚČETNÍM OBDOBÍ

Amundi Czech Republic, investiční společnost, a.s. (dále „Amundi CR“ nebo „Společnost“) obhospodařovala k 31. 12. 2019 celkem 40 investičních fondů. U všech těchto fondů působila Amundi CR jako hlavní manažer a správce majetku.

Standardní fondy

- Amundi CR Dluhopisový PLUS, otevřený podílový fond Amundi Czech Republic, investiční společnost, a.s.
- KB Privátní správa aktiv Flexibilní, otevřený podílový fond Amundi Czech Republic, investiční společnost, a.s.

Speciální fondy

- KB Dluhopisový, otevřený podílový fond Amundi Czech Republic, investiční společnost, a.s.
- Amundi CR Krátkodobých dluhopisů, otevřený podílový fond Amundi Czech Republic, investiční společnost, a.s.
- Amundi CR Balancovaný – konzervativní, otevřený podílový fond Amundi Czech Republic, investiční společnost, a.s.
- Amundi CR Balancovaný – dynamický, otevřený podílový fond Amundi Czech Republic, investiční společnost, a.s.
- Amundi CR Akciový – Střední a východní Evropa, otevřený podílový fond Amundi Czech Republic, investiční společnost, a.s.
- Amundi CR Privátní fond úrokových výnosů, otevřený podílový fond, Amundi Czech Republic, investiční společnost, a.s.
- Amundi CR IM Akciový, otevřený podílový fond, Amundi Czech Republic, investiční společnost, a.s.
- Amundi CR IM Dluhopisový, otevřený podílový fond, Amundi Czech Republic, investiční společnost, a.s.
- KB Privátní správa aktiv 1, otevřený podílový fond Amundi Czech Republic, investiční společnost, a.s.
- KB Privátní správa aktiv 2, otevřený podílový fond Amundi Czech Republic, investiční společnost, a.s.
- KB Privátní správa aktiv 4, otevřený podílový fond Amundi Czech Republic, investiční společnost, a.s.
- KB Privátní správa aktiv 5D, otevřený podílový fond Amundi Czech Republic, investiční společnost, a.s.
- KB Konzervativní profil, otevřený podílový fond Amundi Czech Republic, investiční společnost, a.s.
- KB Vyvážený profil, otevřený podílový fond Amundi Czech Republic, investiční společnost, a.s.
- KB Absolutních výnosů, otevřený podílový fond Amundi Czech Republic, investiční společnost, a.s.
- KBPB Conservative Strategy, otevřený podílový fond Amundi Czech Republic, investiční společnost, a.s.
- KBPB Balanced Strategy, otevřený podílový fond Amundi Czech Republic, investiční společnost, a.s.
- Amundi CR – Sporokonto, Amundi Czech Republic, investiční společnost, a.s., otevřený podílový fond
- Amundi CR – obligační fond, Amundi Czech Republic, investiční společnost, a.s., otevřený podílový fond
- Amundi CR – akciový fond, Amundi Czech Republic, investiční společnost, a.s., otevřený podílový fond
- BALANCOVANÝ FOND NADACÍ, Amundi Czech Republic, investiční společnost, a.s., otevřený podílový fond
- RŮSTOVÝ FOND NADACÍ, Amundi Czech Republic, investiční společnost, a.s., otevřený podílový fond
- Amundi CR – obligační plus, Amundi Czech Republic, investiční společnost, a.s., otevřený podílový fond
- Amundi CR – dynamický fond, Amundi Czech Republic, investiční společnost, a.s., otevřený podílový fond
- Amundi CR All-Star Selection, Amundi Czech Republic, investiční společnost, a.s., otevřený podílový fond
- Amundi CR – Fond Investičních Příležitostí 7/2020, Amundi Czech Republic, investiční společnost, a.s., otevřený podílový fond
- Amundi CR Krátkodobý, otevřený podílový fond, Amundi Czech Republic, investiční společnost, a.s.

Fondy kvalifikovaných investorů:

- Protos uzavřený investiční fond, a.s.,
- Realitní fond KB, uzavřený podílový fond Amundi Czech Republic, investiční společnost, a.s.
- KB Private Equity, uzavřený podílový fond Amundi Czech Republic, investiční společnost, a.s.
- Realitní fond KB 2, uzavřený podílový fond Amundi Czech Republic, investiční společnost, a.s.
- KB Private Equity 2, uzavřený podílový fond Amundi Czech Republic, investiční společnost, a.s.
- Realitní fond KB 3, uzavřený podílový fond, Amundi Czech Republic, investiční společnost, a.s.
- KB Private Equity 3, uzavřený podílový fond, Amundi Czech Republic, investiční společnost, a.s.
- KBPB Bond Strategy, otevřený podílový fond Amundi Czech Republic, investiční společnost, a.s.
- KBPB Equity Strategy, otevřený podílový fond Amundi Czech Republic, investiční společnost, a.s.
- KBPB ShortTerm Strategy, otevřený podílový fond Amundi Czech Republic, investiční společnost, a.s.
- Amundi CR – Premium fond 2, Amundi Czech Republic, investiční společnost, a.s.

INFORMACE O DEPOZITÁŘI FONDU

Depozitářem otevřeného podílového fondu obhospodařovaného Společností byla po celé rozhodné období UniCredit Bank Czech Republic and Slovakia, a.s., se sídlem v Praze 4, Želetavská 1525/1, PSČ 140 92, zapsaná v obchodním rejstříku vedeném Městským soudem v Praze, oddíl B, vložka 3608, IČ 64948242.

INFORMACE O OSOBĚ, KTERÁ BYLA DEPOZITÁŘEM POVĚŘENA ÚSCHOVOU NEBO OPATROVÁNÍM MAJETKU FONDU, POKUD JE U TÉTO OSOBY ULOŽENO VÍCE NEŽ 1 % HODNOTY MAJETKU FONDU KOLEKTIVNÍHO INVESTOVÁNÍ

Custodianem otevřeného podílového fondu obhospodařovaného Společností byla po celé rozhodné období UniCredit Bank Czech Republic and Slovakia, a.s., se sídlem v Praze 4, Želetavská 1525/1, PSČ 140 92, zapsaná v obchodním rejstříku vedeném Městským soudem v Praze, oddíl B, vložka 3608, IČ 64948242.

INFORMACE O AKTIVITÁCH V OBLASTI VÝZKUMU A VÝVOJE

Fond nevyvíjel v Účetním období žádné aktivity v oblasti výzkumu a vývoje.

INFORMACE O NABYTÍ VLASTNÍCH AKCIÍ NEBO VLASTNÍCH PODÍLŮ

Fond v Účetním období nenabyl žádné vlastní akcie ani podíly.

INFORMACE O AKTIVITÁCH V OBLASTI OCHRANY ŽIVOTNÍHO PROSTŘEDÍ A PRACOVNĚPRÁVNÍCH VZTAZÍCH

Fond vzhledem ke svému předmětu podnikání neřeší problémy ochrany životního prostředí a v Účetním období nevyvíjel žádné aktivity v této oblasti.

V Účetním období nebyl ve Fondu zaměstnán žádný zaměstnanec.

INFORMACE O POBOČCE NEBO JINÉ ČÁSTI OBCHODNÍHO ZÁVODU V ZAHRANIČÍ

Fond nemá žádnou pobočku či jinou část obchodního závodu v zahraničí.

INFORMACE TÝKAJÍCÍ SE „OBCHODŮ ZAJIŠŤUJÍCÍCH FINANCOVÁNÍ“ TZV. SECURITIES FINANCING TRANSACTIONS (SFT) A „SWAPŮ VEŠKERÝCH VÝNOSŮ“ POŽADOVANÉ DLE ČL. 13 NAŘÍZENÍ EVROPSKÉHO PARLAMENTU A RADY (EU) 2015/2365

V běžném účetním období nedošlo k žádným operacím typu SFT a swapů veškerých výnosů.

ÚDAJE O PODSTATNÝCH ZMĚNÁCH ÚDAJŮ UVEDENÝCH VE STATUTU INVESTIČNÍHO FONDU, KE KTERÝM DOŠLO V PRŮBĚHU ÚČETNÍHO OBDOBÍ

K žádným podstatným změnám ve statutu investičního fondu nedošlo.

ÚDAJE O MZDÁCH, ÚPLATÁCH A OBDOBNÝCH PŘÍJMECH PRACOVNÍKŮ NEBO VEDOUCÍCH OSOB, KTERÉ MOHOU BÝT POVAŽOVÁNY ZA ODMĚNY, VYPLACENÝCH OBHOSPODAŘOVATELEM INVESTIČNÍHO FONDU TĚM Z JEHO PRACOVNÍKŮ NEBO VEDOUCÍM OSOBÁM, JEJICHŽ ČINNOST MÁ PODSTATNÝ VLIV NA RIZIKOVÝ PROFIL TOHOTO FONDU

Údaje o mzdách, úplatách a obdobných příjmech pracovníků a vedoucích osob, které mohou být považovány za odměny, vyplacených obhospodařovatelem investičního fondu jeho pracovníkům nebo vedoucím osobám v účetním období, členěných na pevnou a pohyblivou složku, údaje o počtu pracovníků a vedoucích osob obhospodařovatele tohoto fondu a údaje o případných odměnách za zhodnocení kapitálu, které investiční fond nebo jeho obhospodařovatel vyplatil

Tyto údaje jsou obsaženy v příloze účetní závěrky Společnosti za rok 2019, která bude zveřejněna na webu nejpozději do 15. 5. 2020.

**ÚDAJE O SOUDNÍCH NEBO ROZHODČÍCH
SPORECH, KTERÉ SE TÝKAJÍ MAJETKU
NEBO NÁROKU PODÍLNÍKŮ PODÍLOVÉHO
FONDU, JESTLIŽE HODNOTA PŘEDMĚTU
SPORU PŘEVYŠUJE 5 % HODNOTY MAJETKU
PODÍLOVÉHO FONDU V ROZHODNÉM OBDOBÍ**

Žádné výše uvedené soudní ani rozhodčí spory nebyly v rozhodném období vedeny.

**IDENTIFIKAČNÍ ÚDAJE KAŽDÉ OSOBY
OPRÁVNĚNÉ POSKYTNOUT INVESTIČNÍ
SLUŽBY, KTERÁ VYKONÁVALA ČINNOSTI
HLAVNÍHO PODPŮRCE VE VZTAHU
K MAJETKU FONDU KOLEKTIVNÍHO
INVESTOVÁNÍ, V ROZHODNÉM OBDOBÍ,
A ÚDAJ O DOBĚ, PO KTEROU TUTO ČINNOSTI
VYKONÁVÁ**

V rozhodném období žádná osoba nevykonávala činnosti hlavního podpůrce ve vztahu k majetku fondu kolektivního investování.

ÚDAJE O KVANTITATIVNÍCH OMEZENÍCH A METODÁCH, KTERÉ BYLY ZVOLENY PRO HODNOCENÍ RIZIK SPOJENÝCH S TECHNIKAMI OBHOSPODAŘOVÁNÍ FONDU ZA ROZHODNÉ OBDOBÍ, VČETNĚ ÚDAJŮ O PROTISTRANÁCH OBCHODŮ, DRUHU A VÝŠI PŘIJATÉHO ZAJIŠTĚNÍ, VÝNOSECH A NÁKLADECH SPOJENÝCH S POUŽITÍM TĚCHTO TECHNIK

S ohledem na komplexnost Value at Risk při hodnocení rizikovosti portfolia je limit specifikovaný ve statutu základním kvantitativním omezením upravujícím celkovou rizikovost portfolia. Hodnota limitu je posuzována pro VaR stanovený metodou historické simulace na hladině spolehlivosti 99 % při investičním horizontu 1 měsíc a minimálně roční historii tržních parametrů. S ohledem na investiční záměr některých portfolií je druhým významným faktorem riziko měnové omezené pro řadu portfolií limitem stanoveným ve statutu.

KVANTITATIVNÍ OMEZENÍ A METODY PRO HODNOCENÍ RIZIK

Principy, metody a techniky řízení rizik využívané společností AMUNDI CR, a.s. při správě portfolií fondů jsou implementovány v souladu s obecně závaznými předpisy a se základními principy a procesy strategie řízení rizik definovanými mateřskou společností AMUNDI. Strategie řízení rizik a z toho vycházející metody a kvantitativní omezení jsou budovány na dvou základních pilířích:

1. Silné metodické a procesní zázemí poskytované mateřskou společností AMUNDI včetně robustních evidenčních a analytických nástrojů.
2. Individuální přístup při nastavení strategie řízení rizik, který zohledňuje všechna specifika a dílčí požadavky rizikového profilu každého jednotlivého portfolia (fondu).

S ohledem na pozici skupiny AMUNDI v odvětví v rámci Evropské unie a celosvětově jsou útvary řízení rizik připraveny jak odborně a metodicky, tak technicky analyzovat, monitorovat a rozhodovat v investování do široké škály produktů, jež finanční trhy dnes nabízejí. Implementace metodik a postupů je prováděna jednotně v rámci celé skupiny AMUNDI, avšak vždy se zohledněním individuálních a národních specifik. V rámci integrace informačních systémů AMUNDI CR využívá nástroje vyvíjené a implementované v rámci celé skupiny, jež umožňují efektivní a včasné sledování, omezování a cílování rizik podstupovaných v investičním procesu. Systém zahrnuje veškerá rizika spojená nejenom s investičním procesem, ale i ostatními procesy spojenými s činností Společnosti jako správce portfolií zejména pak riziko:

- | | |
|--------------------------------------|--------------------|
| a) tržní (úrokové, akciové, měnové), | e) koncentrace |
| b) kreditní (emitenta, protistrany), | f) reputační, |
| c) likvidity, | g) operační, |
| d) protistrany | h) bezpečnosti IT. |

Součástí systému je také monitoring limitů a omezení daných zákonem, prospekty fondů nebo uzavřenými správcovskými smlouvami.

Základní rámec systému řízení rizik je jednotný pro všechny typy portfolií (viz níže), nicméně jednotlivé metody, jejich použití a přístup k řízení rizik jsou adaptovány v závislosti na specifikaci portfolia, strategii fondu, použitém investičním stylu a využívaných investičních nástrojích. Přizpůsobení investičního procesu je v kompetenci lokálního risk managementu a je prováděno zejména nastavením limitů a omezení, jež reflektují investiční záměr portfolia i ostatní rizika akceptovatelná při správě portfolia.

Základní rámec systému řízení rizik Společnosti je tvořen dvěma složkami:

a) stanovením rizikového profilu portfolia, což představuje

- soubor omezení, limitů, vazeb, pravidel a podmínek zohledňujících specifikaci ze smlouvy o obhospodařování portfolia,
- schválený rizikový proces pro obhospodařované portfolio,
- rozhodnutí představenstva a investičního výboru,
- omezení stanovená risk committee nebo risk managementem.

Rizikový profil portfolia je detailně specifikován zejména v tzv. mikroprocesu, jež vytváří celkový rámec investování, jež je navržen risk manažerem v souladu s požadavkem zadavatele a je odsouhlasen investičním výborem nebo jiným k tomu pověřeným orgánem. Mikroproces zahrnuje i metody a kvantitativní omezení, jež budou aplikována při správě portfolia,

b) monitorováním, vyhodnocováním a reportováním rizik, jež reflektuje nejenom obecnou úroveň podstupovaných rizik, ale zajišťuje naplňování rizikového profilu portfolia a dodržováním interních procesů ve Společnosti (operační rizika, rizika bezpečnosti IT, dodržování odborné péče, ...).

Obsahem mikroprocesu schváleného pro jednotlivé portfolio mohou být:

1. druhy a typy instrumentů povolených pro investování,
2. srovnávací základna pro měření výkonnosti portfolio, tzv. benchmark,
3. regiony a země povolené k investování,
4. akceptované měny a omezení pro měnová rizika,
5. limity pro jednotlivé kredity, jednotlivé protistrany,
6. limity minimální likvidity aktiv,
7. míra úrokového rizika,
8. další omezení a limity (např. limity na rizikové ukazatele typu VaR, TE)

Použité přístupy a metody pro řízení jednotlivých rizik:

1. Tržní rizika – riziko změny hodnoty portfolio nebo jeho části z důvodu změny tržních veličin (měnový kurz, úroková sazba, ...). Pro měření velikosti tržního rizika portfolio jsou používány standardní metody, jako jsou velikost otevřené pozice, různé typy tržních indikátorů (durace, volatility), hodnota v riziku (VaR) nebo porovnání s benchmarkem (TE). Řízení tržních rizik může být prováděno stanovením limitů pro jednotlivá aktiva, skupinu nebo typ aktiv nebo cílováním vybraných indikátorů charakterizujících určitou rizikost portfolio (VaR, TE, durace). Tyto skutečnosti jsou specifikovány v mikroprocesu schváleném pro portfolio.
2. Pro sledování a ověřování kvantitativních omezení plynoucích ze zákonů a statutů fondů a ze smlouvy v případě mandátu je využíván zejména jednotný systém Armoni. Ověřování ostatních omezení je zpravidla prováděno zpracováním vstupů v systému Excel.
3. Sledování rizikovosti celkové pozice je prováděno výpočtem hodnot VaR a implementována je i metoda stanovení celkové pozice závazkovou metodou.

Hlavní nástroje a metody řízení jednotlivých tržních rizik specifikuje následující tabulka:

Riziko	Metoda měření	Řízení rizika
	vážená durace	cílování absolutní durace, převážení/podvážení proti duraci benchmarku
úrokové	členění portfolio dle splatnosti aktiv	stanovení limitů pro jednotlivé splatnosti, převážení/podvážení pozice proti benchmarku, limit pro maximální převážení/ podvážení
	hodnota v riziku (úrokový VaR)	stanovení limitní hodnoty
akciové	členění portfolio aktiv, skupiny aktiv	stanovení limitů, převážení/podvážení pozice proti benchmarku, limit pro maximální převážení/ podvážení
	hodnota v riziku (akciový VaR)	stanovení limitní hodnoty
	tracking error (TE)	stanovení limitní hodnoty
měnové	velikost expozice	stanovení limitní hodnoty, stanovení minimální úrovně zajištění
	hodnota v riziku (měnový VaR)	stanovení limitní hodnoty

4. Kreditní rizika – riziko poklesu hodnoty portfolio z důvodu neschopnosti protistrany nebo emitenta pevně úročených instrumentů (dále jen emitent) splnit své závazky.

Základní pravidla pro řízení kreditního rizika

- a) každá nová protistrana musí splňovat podmínky mikroprocesu nebo musí být schválena oddělením risk managementu před první transakcí (v případě fondu peněžního trhu je vyžadován souhlas AMUNDI credit risk department, resp. AMUNDI Risk committee)
- b) risk management nebo IC mohou stanovit další omezení v souladu se strategií nebo záměrem investice, resp. speciální režim sledování, zpravidla vymezením limitů v závislosti na uděleném mezinárodním ratingu
- c) pro každého emitenta může být stanoven typ, resp. výčet portfolio, pro která je schválen, resp. maximální podíl na duraci emitenta, či ratingové skupiny

Sledování některých kreditních limitů, jež plynou ze zákona nebo statutu je prováděno systémem Armoni, pro ostatní je využit Excel.

5. Riziko likvidity – riziko schopnosti správce portfolia krýt peněžními prostředky závazky v potřebné výši a v požadovaném čase za tržních podmínek dle požadavku smlouvy nebo zákonných limitů.

Měření likvidity:

akcie – základem hodnocení likvidity akciového titulu je klouzavý tříměsíční průměr zobchodovaných objemů na referenčním trhu, limity jsou pak stanoveny jako počty dnů vyžadované pro zlikvidnění expozice při denním prodeji až 30 % průměrného zobchodovaného objemu

dluhopisy – při posouzení likvidity emise se zohledňuje velikost emise, počet kotací aktivními obchodníky, šířka spreadu kotací. V souladu s metodikou AMUNDI lze omezení stanovit jako minimální velikost emise, maximální hodnotu nákladů na likvidaci pozice nebo jiným způsobem.

Vyhodnocení prováděno v nástroji Media Plus Alto.

6. Riziko protistrany – v závislosti na instrumentu a typu transakce je prováděn výběr vhodné protistrany. Obecně platí, že protistrany obchodů prováděných na fondy jsou pouze finanční instituce s investičním ratingem. Výběr protistran je pravidelně vyhodnocován. Druh a výše zajištění odpovídá standardním zvyklostem trhu a je poskytováno či požadováno dle smluvních podmínek specifikovaných pro využívané protistrany.

7. Riziko koncentrace – riziko ztráty vyplývající z významné koncentrace expozic vůči protistranám nebo skupinám protistran, kde pravděpodobnost selhání je ovlivněna společným faktorem.

8. Operační rizika – riziko vzniku ztráty v důsledku nedostatečnosti nebo selhání vnitřních procesů, lidského faktoru nebo systému. Jednotlivé procesy a činnosti ve Společnosti jsou zpracovány v pracovních postupech a správnost a úplnost jejich provádění je kontrolována v rámci tříúrovňového systému permanentních kontrol, který zajišťuje pravidelné a systematické prověřování a dokumentování správnosti provádění. V kontrole a sledování účinnosti procesů hrají významnou roli oddělení compliance a vnitřního auditu. Některé periodické kontroly jsou prováděny na úrovni celé skupiny AMUNDI.

Částečně jsou využity interní monitorovací systém AMUNDI (Olimpia, Europa).

9. Bezpečnost IT – Společnost zavádí systém pravidel pro užívání a sdílení informací v rámci jednotného informačního systému, pravidla pro přístupy, pravidla autorizace přístupů, pravidla sdílení dat, jakož i další procesy, jejichž cílem je zajistit bezpečnost shromažďovaných dat.

S ohledem na požadavky jednotlivých strategií je zvláštní pozornost věnována měření a řízení měnových rizik (zejména u portfolií, jež vyžadují zajišťování měnového rizika na základě státu nebo smlouvy). Metodika měnového zajišťování aktiv byla odsouhlasena depozitářem a její naplňování je monitorováno interními systémy. Kontrola je prováděna zpracováním v Excelu.

Zajišťování některých rizik je prováděno zejména těmito nástroji:

pro měnové riziko – Cross Currency Swap (CCS) nebo měnový forward – měnový hedging je zpravidla prováděn formou makrohedgingu celé měnové expozice

pro úrokové riziko – Interest Rate Swap – zpravidla formou asset swapu zajišťujícího cash flow konkrétního instrumentu.

Efektivita využití těchto nástrojů v zajištění cizoměnných nebo úrokových aktiv je pravidelně monitorována, i přesto, že využívané nástroje jsou s ohledem na zajišťované instrumenty a zajišťované riziko efektivní ze své podstaty. Úroveň měnového rizika je vyhodnocována denně jednak porovnáním absolutní úrovně zajištění s nastaveným limitem, jednak stanovením hodnoty měnového VaR pro fond a srovnáváním s limitem, pokud byl tento pro fond stanoven. Kreditní riziko protistran a emitentů je specifikováno interními procesy schválenými pro fond nebo stanovením specifického maximálního limitu pro celkovou expozici emitenta. Jiné rizikové ukazatele (volatilita, TE) jsou vyhodnocovány na pravidelných investičních poradách nebo slouží portfolio manažerům při zhodnocování a rozhodování o investičních záměrech.

Základními nástroji používanými v investičním procesu a risk managementu (kromě výš jmenovaných) jsou:

Media Plus Alto – monitoring a analýza portfolií,

ARMONI – sledování a vyhodnocování limitů a omezení nastavených pro portfolio,

PAMS – měření výkonnosti portfolia, srovnání s benchmarkem,

CADCalc Market – měření tržních rizik (metoda VaR, stress test).

Celkově lze konstatovat, že Společnost využívá pro řízení rizik standardní metody obvyklé na trhu a má pro jednotlivé činnosti zpracovány pracovní postupy.

**AMUNDI CR ALL-STAR SELECTION,
AMUNDI CZECH REPUBLIC, INVESTIČNÍ
SPOLEČNOST, A.S., OTEVŘENÝ PODÍLOVÝ
FOND**

The background features a dark blue gradient with abstract financial data visualizations. In the upper right, there is a network diagram with nodes and connecting lines. The lower half of the image is dominated by a complex, layered pattern of semi-transparent teal and blue shapes, including candlestick charts and line graphs, suggesting a focus on investment and market analysis.

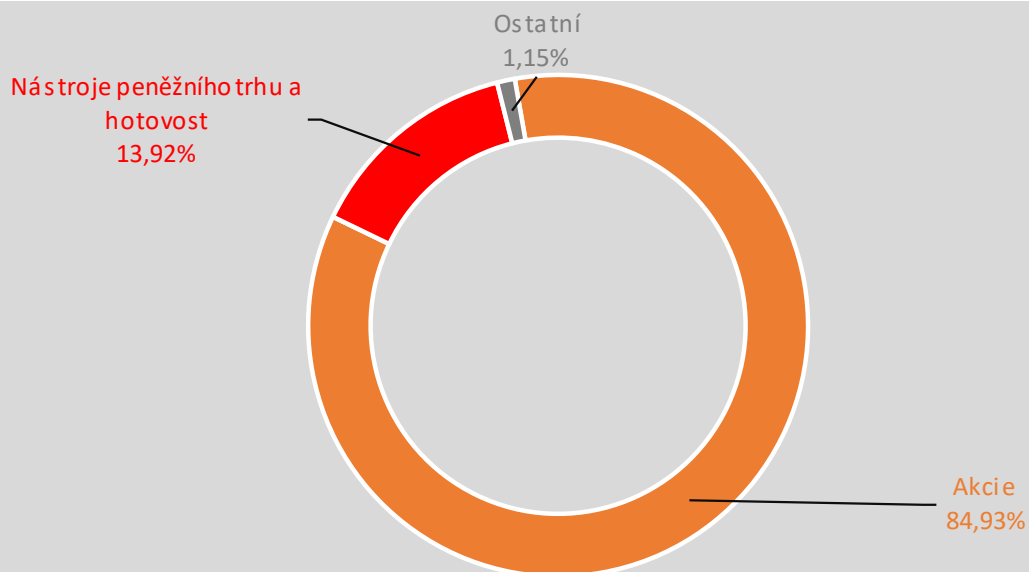
AMUNDI CR ALL-STAR SELECTION, Amundi Czech Republic, investiční společnost, a.s., otevřený podílový fond

ISIN	CZ0008474517 / CZ0008474509
Investiční společnost	Amundi Czech Republic, investiční společnost, a.s.
Portfolio manažer	Petr Zajíc 26 let zkušeností v oboru, v Amundi od roku 2002
Depozitář	UniCredit Bank Czech Republic and Slovakia, a.s.
Úplata za obhospodařování – třída A	2,00 %
Úplata za obhospodařování – třída I	1,00 %
Úplata depozitáři	0,10 %
Počet emitovaných podílových listů – třída A (k datu 31. 12. 2019)	1 203 264 849
Počet emitovaných podílových listů – třída I (k datu 31. 12. 2019)	317 866 721

Vlastní kapitál fondu a vlastní kapitál připadající na jeden podílový list za poslední tři uplynulá období

	31. 12. 2019	31. 12. 2018	31. 12. 2017
Aktiva celkem (hodnoty v Kč)	2 011 045 184	1 183 181 928	1 008 237 000
Třída A (hodnoty v Kč)			
Aktiva (hodnoty v Kč)	1 582 156 097	951 472 258	
VK (hodnoty v Kč)	1 503 428 685	949 809 085	719 211 000
VK/PL	1,25	1,0307	1,1592
Třída I (hodnoty v Kč)			
Aktiva (hodnoty v Kč)	429 793 287	231 709 670	
VK (hodnoty v Kč)	408 427 487	231 308 444	281 743 000
VK/PL	1,28	1,0544	1,1788

Údaje o skladbě a změnách majetku fondu:



- Kurz fondu si v prosinci připsal 2,06 % (třída A), resp. 2,11 % (třída I). Od začátku roku je kurz fondu silnější o 22,37 % (třída A), resp. 23,03 % (třída I).
- Fond zaznamenal kladnou výkonnost díky prosincové pozitivní euforii na globálních akciových trzích.
- Navýšili jsme podíl amerických akcií nákupem fondu Amundi Funds – US Pioneer Fund a indexového fondu Amundi – MSCI North America.

Trhy zakončily rok 2019 mimořádně pozitivně s výraznými zisky napříč většinou tříd aktiv. Hlavním tahounem bylo zlepšení vyhlídek na uzavření obchodní dohody mezi USA a Čínou. Podobně také zlepšení globálních makroekonomických údajů a snížené riziko brexitu bez dohody pomohly růstu rizikových aktiv.

Akciové trhy patřily v prosinci k investicím s nejlepší výkonností. Všechny klíčové regiony vykázaly kladnou výkonnost, přičemž rozvíjející se trhy významně překonaly všechny ostatní růstem o 7,5 %. Čína byla překvapivě nejvýkonnějším trhem (Hang Seng China Enterprises 8,4 %), následovalo Rusko (MOEX 4,7 %) a Brazílie (Bovespa 6,8 %), které těžily ze silného růstu cen komodit a ropy. V rámci vyspělých trhů byly americké akcie v čele (S&P 500 vzrostl o 3,0 %), přičemž technologický index Nasdaq Composite rostl ještě více (3,6 %). V Evropě se dařilo britským akciím.

Výhled do budoucna

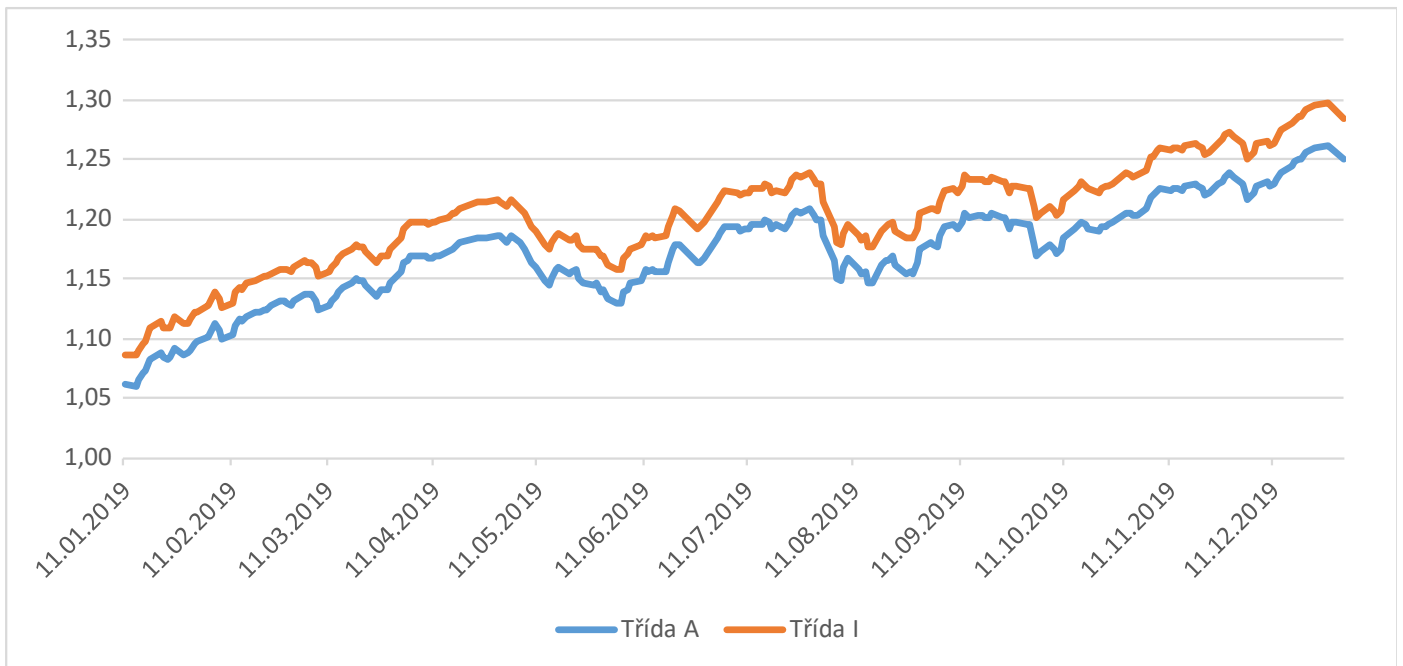
Dne 11. března 2020 prohlásila Světová zdravotnická organizace šíření nákazy COVID-19 za pandemii a dne 12. března 2020 vyhlásila česká vláda nouzový stav. V reakci na potenciálně závažnou hrozbu, kterou COVID – 19 představuje pro veřejné zdraví, přijaly orgány státní správy České republiky opatření k zastavení šíření pandemie, které mají významný ekonomický dopad. Aktuálně je obtížné kvantifikovat dopady na výkonnost našich fondů. Vzhledem k tomu, že se rozsah vládních opatření se v čase mění, nelze v této fázi spolehlivě odhadnout případné dopady této události na domácí ani světovou ekonomiku, a následně na výkonnost našich investičních fondů. Bližší detaily k jednotlivým opatřením a k potenciálním dopadům jsou obsaženy v následných událostech Přílohy účetní závěrky Fondu.

K 1.1.2020 došlo ke sloučení fondů. Více informací je uvedeno v účetní závěrce fondů.

Identifikace majetku v Kč, jehož hodnota přesahuje 1 % hodnoty majetku fondu (k 31. 12. 2019)

Název cenného papíru	ISIN	Podíl z celkových aktiv	Počet ks	Tržní cena	Cena pořízení
Účty v bankách	Účty v bankách	11,43	1	229 903 211,70	229 903 211,70
JPMORGAN EMERGING MARKETS E-I-A	LU0248044025	5,93	219 388	119 255 506,03	90 344 368,91
AF US PIONEER FUND - I2 USD	LU1883873652	5,88	324 285	118 324 053,33	112 007 188,79
AF PIONEER US EQUITY RESEARCH - I2 USD	LU1883860329	5,27	275 000	106 064 213,75	80 377 731,50
JO HAMBRO - EURO SEL VAL - EUR-A	IE0032904330	4,89	1 132 292	98 197 336,82	94 346 346,43
JPMORGAN F-AMERICA EQUITY - CUSD	LU0129459060	4,88	113 700	98 224 974,06	86 260 167,45
ARDEVORA GLOBAL EQUITY FUND EUR	IE00BQQ1JN43	4,74	2 014 000	95 304 580,60	86 748 772,26
M and G GLOBAL DIVIDEND-C-AC-EUR 2	LU1670710232	4,48	320 000	90 039 216,96	83 854 345,34
MORGAN ST-US ADVANTAGE-ZUSD	LU0360484686	4,13	35 000	83 171 761,75	65 279 456,20
THREATNEEDLE LUX-US CONT COR E-IU	LU0640477955	4,09	63 000	82 303 560,98	61 539 765,84
AMUNDI-POLEN GL GR-IU(C)	LU1691799990	3,62	160 000	72 930 104,00	65 286 258,40
AMUNDI MSCI NORTH AMRC UCITS	LU1437016543	3,54	37 546	71 320 502,90	70 388 070,74
NATIXIS HARRIS AS GB EQ-SAE	LU0593537649	3,42	11 800	68 830 811,28	62 356 943,32
AF PIONEER US EQUITY RESEARCH VALUE - I2 USD	LU1894685129	3,33	675	67 091 075,34	62 761 679,12
AF TOP EUROPEAN PLAYERS - I2 EUR	LU1883870393	3,06	215 000	61 624 332,00	48 505 773,75
ROBECO QI GLOBAL VALUE EQ-EUR	LU1001396420	2,82	13 000	56 767 210,50	55 349 923,15
INVESCO JAPANESE EQ ADV-CAY	LU0607514808	2,54	43 200	51 083 141,18	46 077 090,78
TV CS CZK	TVCSZK	2,49	1	50 012 638,89	50 000 000,00
GS GLOBAL SM CAP CORE EQ I	LU0328436547	2,28	64 300	45 846 195,78	43 429 723,75
AMUNDI EASTERN EUROPE STOCK T	AT0000822747	1,96	8 036	39 446 343,74	30 138 598,12
T.ROWE PRICE-EUROPEAN EQU-Q	LU0983346296	1,93	98 595	38 731 921,77	30 309 458,68
AF PIONEER US EQUITY FUNDAMENTAL GROWTH - I2 USD	LU1883855675	1,87	225	37 644 064,18	33 088 593,18
M&G LX NORTH AM VAL-USD CA	LU1670627170	1,82	84 200	36 562 966,09	34 497 662,83
SCHRODER INTL SELECT FND-GLOB EMERG MKT OPP	LU0269905302	1,72	74 300	34 704 598,01	28 852 085,51
JPMORGAN FUNDS-EMERGING MARKETS OPP	LU0431993079	1,65	3 150	33 256 670,33	28 946 216,89
FIDELITY FDS-ASIAN SS-Y USD	LU0936575603	1,58	86 500	31 855 344,62	28 640 638,08
GS GLB CORE E IC	LU0236212311	1,55	56 900	31 148 664,58	29 413 581,72
SCHRODER INTL EU VAL-C AC	LU0161305759	1,16	12 100	23 308 556,92	19 816 883,60
Ostatní aktiva	Ostatní aktiva	1,15	1	22 197 109,17	23 101 109,17

Vývoj hodnoty podílového listu v rozhodném období



Důvěru
je třeba si získat

Amundi
ASSET MANAGEMENT

www.amundi.cz



KPMG Česká republika Audit, s.r.o.

Pobřežní 1a
186 00 Praha 8
Česká republika
+420 222 123 111
www.kpmg.cz

Zpráva nezávislého auditora pro podílníky fondu Amundi CR All-Star Selection, Amundi Czech Republic, investiční společnost, a.s., otevřený podílový fond

Výrok auditora

Provedli jsme audit přiložené účetní závěrky Amundi CR All-Star Selection, Amundi Czech Republic, investiční společnost, a.s., otevřený podílový fond (dále také „Fond“) sestavené na základě českých účetních předpisů, která se skládá z rozvahy k 31. prosinci 2019, výkazu zisku a ztráty za rok končící 31. prosincem 2019 a přílohy v účetní závěrce, která obsahuje popis použitých podstatných účetních metod a další vysvětlující informace. Údaje o Fondu jsou uvedeny v bodě 2 přílohy v této účetní závěrce.

Podle našeho názoru přiložená účetní závěrka podává věrný a poctivý obraz aktiv a pasiv Fondu k 31. prosinci 2019 a nákladů a výnosů a výsledku jeho hospodaření za rok končící 31. prosincem 2019 v souladu s českými účetními předpisy.

Základ pro výrok

Audit jsme provedli v souladu se zákonem o auditorech a standardy Komory auditorů České republiky pro audit, kterými jsou mezinárodní standardy pro audit (ISA) případně doplněné a upravené souvisejícími aplikačními doložkami. Naše odpovědnost stanovená těmito předpisy je podrobněji popsána v oddílu Odpovědnost auditora za audit účetní závěrky. V souladu se zákonem o auditorech a Etickým kodexem přijatým Komorou auditorů České republiky jsme na Fondu nezávislí a splnili jsme i další etické povinnosti vyplývající z uvedených předpisů. Domníváme se, že důkazní informace, které jsme shromáždili, poskytují dostatečný a vhodný základ pro vyjádření našeho výroku.

Zdůraznění skutečností

Upozorňujeme na skutečnost uvedenou v bodě 23 přílohy v účetní závěrce. Dne 17. prosince 2019 Česká národní banka udělila společnosti Amundi Czech Republic, investiční společnost, a.s. povolení ke sloučení podílového fondu Amundi CR – akciový fond, Amundi Czech Republic, investiční společnost, a.s., otevřený podílový fond s přejímajícím podílovým fondem Amundi CR All-Star Selection, Amundi Czech Republic, investiční společnost, a.s., otevřený podílový fond.

Podílový fond Amundi CR – akciový fond, Amundi Czech Republic, investiční společnost, a.s., otevřený podílový fond se zrušil a vlastníci podílových listů vydaných tímto podílovým fondem se stali vlastníky podílových listů podílového fondu Amundi CR All-Star Selection, Amundi Czech Republic, investiční společnost, a.s., otevřený podílový fond a to ke dni 1. ledna 2020, který byl stanoven jako rozhodný den sloučení.



Náš výrok není v souvislosti s touto záležitostí modifikován.

Ostatní informace

Ostatními informacemi jsou v souladu s § 2 písm. b) zákona o auditorech informace uvedené ve výroční zprávě mimo účetní závěrku a naši zprávu auditora. Za ostatní informace odpovídá statutární orgán společnosti Amundi Czech Republic, investiční společnost, a.s. (dále také „Společnost“).

Náš výrok k účetní závěrce se k ostatním informacím nevztahuje. Přesto je však součástí našich povinností souvisejících s auditem účetní závěrky seznámení se s ostatními informacemi a posouzení, zda ostatní informace nejsou ve významném (materiálním) nesouladu s účetní závěrkou či s našimi znalostmi o účetní jednotce získanými během auditu účetní závěrky nebo zda se jinak tyto informace nejeví jako významně (materiálně) nesprávné. Také posuzujeme, zda ostatní informace byly ve všech významných (materiálních) ohledech vypracovány v souladu s příslušnými právními předpisy. Tímto posouzením se rozumí, zda ostatní informace splňují požadavky právních předpisů na formální náležitosti a postup vypracování ostatních informací v kontextu významnosti (materiality), tj. zda případné nedodržení uvedených požadavků by bylo způsobilé ovlivnit úsudek činěný na základě ostatních informací.

Na základě provedených postupů, do míry, již dokážeme posoudit, uvádíme, že

- ostatní informace, které popisují skutečnosti, jež jsou též předmětem zobrazení v účetní závěrce, jsou ve všech významných (materiálních) ohledech v souladu s účetní závěrkou a
- ostatní informace byly vypracovány v souladu s právními předpisy.

Dále jsme povinni uvést, zda na základě poznatků a povědomí o Fondu, k nimž jsme dospěli při provádění auditu, ostatní informace neobsahují významné (materiální) věcné nesprávnosti. V rámci uvedených postupů jsme v obdržených ostatních informacích žádné významné (materiální) věcné nesprávnosti nezjistili.

Odpovědnost statutárního orgánu Společnosti za účetní závěrku

Statutární orgán Společnosti odpovídá za sestavení účetní závěrky podávající věrný a poctivý obraz v souladu s českými účetními předpisy a za takový vnitřní kontrolní systém, který považuje za nezbytný pro sestavení účetní závěrky tak, aby neobsahovala významné (materiální) nesprávnosti způsobené podvodem nebo chybou.

Při sestavování účetní závěrky je statutární orgán Společnosti povinen posoudit, zda je Fond schopen nepřetržitě trvat, a pokud je to relevantní, popsat v příloze v účetní závěrce záležitosti týkající se jeho nepřetržitého trvání a použití předpokladu nepřetržitého trvání při sestavení účetní závěrky, s výjimkou případů, kdy statutární orgán plánuje zrušení Fondu nebo ukončení jeho činnosti, resp. kdy nemá jinou reálnou možnost, než tak učinit.

Odpovědnost auditora za audit účetní závěrky

Naším cílem je získat přiměřenou jistotu, že účetní závěrka jako celek neobsahuje významnou (materiální) nesprávnost způsobenou podvodem nebo chybou a vydat zprávu auditora obsahující náš výrok. Přiměřená míra jistoty je velká míra jistoty,



nicméně není zárukou, že audit provedený v souladu s výše uvedenými předpisy ve všech případech v účetní závěrce odhalí případnou existující významnou (materiální) nesprávnost. Nesprávnosti mohou vznikat v důsledku podvodů nebo chyb a považují se za významné (materiální), pokud lze reálně předpokládat, že by jednotlivě nebo v souhrnu mohly ovlivnit ekonomická rozhodnutí, která uživatelé účetní závěrky na jejím základě přijmou.

Při provádění auditu v souladu s výše uvedenými předpisy je naší povinností uplatňovat během celého auditu odborný úsudek a zachovávat profesní skepticismus. Dále je naší povinností:

- Identifikovat a vyhodnotit rizika významné (materiální) nesprávnosti účetní závěrky způsobené podvodem nebo chybou, navrhnout a provést auditorské postupy reagující na tato rizika a získat dostatečné a vhodné důkazní informace, abychom na jejich základě mohli vyjádřit výrok. Riziko, že neodhalíme významnou (materiální) nesprávnost, k níž došlo v důsledku podvodu, je větší než riziko neodhalení významné (materiální) nesprávnosti způsobené chybou, protože součástí podvodu mohou být tajné dohody (koluze), falšování, úmyslná opomenutí, nepravdivá prohlášení nebo obcházení vnitřních kontrol.
- Seznámit se s vnitřním kontrolním systémem Společnosti relevantním pro audit v takovém rozsahu, abychom mohli navrhnout auditorské postupy vhodné s ohledem na dané okolnosti, nikoli abychom mohli vyjádřit názor na účinnost jejího vnitřního kontrolního systému.
- Posoudit vhodnost použitých účetních pravidel, přiměřenost provedených účetních odhadů a informace, které v této souvislosti statutární orgán Společnosti uvedl v příloze v účetní závěrce Fondu.
- Posoudit vhodnost použití předpokladu nepřetržitosti trvání při sestavení účetní závěrky statutárním orgánem Společnosti a to, zda s ohledem na shromážděné důkazní informace existuje významná (materiální) nejistota vyplývající z událostí nebo podmínek, které mohou významně zpochybnit schopnost Fondu nepřetržitě trvat. Jestliže dojdeme k závěru, že taková významná (materiální) nejistota existuje, je naší povinností upozornit v naší zprávě na informace uvedené v této souvislosti v příloze v účetní závěrce, a pokud tyto informace nejsou dostatečné, vyjádřit modifikovaný výrok. Naše závěry týkající se schopnosti Fondu nepřetržitě trvat vycházejí z důkazních informací, které jsme získali do data naší zprávy. Nicméně budoucí události nebo podmínky mohou vést k tomu, že Fond ztratí schopnost nepřetržitě trvat.
- Vyhodnotit celkovou prezentaci, členění a obsah účetní závěrky, včetně přílohy, a dále to, zda účetní závěrka zobrazuje podkladové transakce a události způsobem, který vede k věrnému zobrazení.

Naší povinností je informovat osoby pověřené správou a řízením mimo jiné o plánovaném rozsahu a načasování auditu a o významných zjištěních, která jsme v jeho průběhu učinili, včetně zjištěných významných nedostatků ve vnitřním kontrolním systému.



Statutární auditor odpovědný za zakázku

Ing. Veronika Strolená je statutárním auditorem odpovědným za audit účetní závěrky fondu Amundi CR All-Star Selection, Amundi Czech Republic, investiční společnost, a.s., otevřený podílový fond k 31. prosinci 2019, na jehož základě byla zpracována tato zpráva nezávislého auditora.

V Praze, dne 15. května 2020

KPMG Česká republika Audit
KPMG Česká republika Audit, s.r.o.
Evidenční číslo 71

Veronika Strolená
Ing. Veronika Strolená
Partner
Evidenční číslo 2195

**Amundi CR All-Star Selection, Amundi Czech Republic, investiční společnost, a.s.,
otevřený podílový fond**

Rozvaha
k 31.12.2019
(v celých tisících)

Označ.	Text	Bod	31.12.2019	31.12.2018
	AKTIVA			
3.	Pohledávky za bankami a družstevními záložnami	10.	279 916	121 475
a)	splatné na požádání		229 903	121 225
b)	ostatní pohledávky		50 013	250
6.	Akcie, podílové listy a ostatní podíly	11.	1 708 932	1 058 819
11.	Ostatní aktiva	12.	22 197	2 888
	Aktiva celkem		2 011 045	1 183 182
	PASIVA			
1.	Závazky vůči bankám a družstevním záložnám		19 750	0
b)	ostatní závazky		19 750	0
4.	Ostatní pasiva	13.	76 693	541
5.	Výnosy a výdaje příštích období	14.	2 746	1 524
	Cizí zdroje celkem		99 189	2 065
9.	Emisní ažio	15.	176 682	106 458
12.	Kapitálové fondy	15.	1 521 132	1 140 898
14.	Nerozdělený zisk nebo neuhrazená ztráta z předchozích období		-66 240	75 035
15.	Zisk nebo ztráta za účetní období		280 282	-141 274
	Vlastní kapitál celkem		1 911 856	1 181 117
	Pasiva celkem		2 011 045	1 183 182

**Amundi CR All-Star Selection, Amundi Czech Republic, investiční společnost, a.s.,
otevřený podílový fond**

Podrozvahové položky

k 31.12.2019
(v celých tisících)

Označení	Text	Bod	31.12.2019	31.12.2018
	Podrozvahová aktiva			
4.	Pohledávky z pevných termínových operací	18.	900 218	795 286
8.	Hodnoty předané k obhospodařování	15.	1 911 856	1 181 117
	Podrozvahová pasiva			
12.	Závazky z pevných termínových operací	18.	877 482	793 877

**Amundi CR All-Star Selection, Amundi Czech Republic, investiční společnost, a.s.,
otevřený podílový fond**

Výkaz zisku a ztráty
za rok končící 31.12.2019
(v tisících Kč)

Označení	Text	Bod	2019	2018
1.	Výnosy z úroků a podobné výnosy	5.	788	0
2.	Náklady na úroky a podobné náklady		81	2
3.	Výnosy z akcií a podílů	6.	2 047	784
4.	Výnosy z poplatků a provizí		269	182
5.	Náklady na poplatky a provize	7.	76	126
6.	Zisk nebo ztráta z finančních operací	8.	310 763	-122 885
9.	Správní náklady	9.	25 928	19 109
19.	Zisk nebo ztráta za účetní období z běžné činnosti před zdaněním		287 782	-141 156
23.	Daň z příjmů	16.	7 499	118
24.	Zisk nebo ztráta za účetní období po zdanění		280 282	-141 274

Amundi CR All-Star Selection,

Amundi Czech Republic, investiční společnost, a.s., otevřený podílový fond

Příloha účetní závěrky

Rok končící 31. prosince 2019

1 VÝCHODISKA PRO PŘÍPRAVU ÚČETNÍ ZÁVĚRKY

Účetní závěrka byla připravena na základě účetnictví vedeného v souladu se zákonem o účetnictví a příslušnými nařízeními a vyhláškami platnými v České republice. Závěrka byla zpracována na principech časového rozlišení nákladů a výnosů a historických cen, s výjimkou vybraných finančních nástrojů oceňovaných reálnou hodnotou.

Tato účetní závěrka je připravená v souladu s vyhláškou Ministerstva financí ČR (dále jen „MF ČR“) č. 501/2002 Sb., ve znění pozdějších předpisů, kterou se provádějí některá ustanovení zákona č. 563/1991 Sb., o účetnictví, ve znění pozdějších předpisů, pro účetní jednotky, které jsou bankami a jinými finančními institucemi.

Tato účetní závěrka je nekonsolidovaná.

2 VŠEOBECNÉ INFORMACE

Historické údaje

Amundi CR All-Star Selection, Amundi Czech Republic, investiční společnost, a.s., otevřený podílový fond je otevřený podílový fond a pod původním názvem Pioneer All-Star Selection, otevřený podílový fond, Pioneer investiční společnost, a.s. (dále jen „Fond“) vznikl dne 6. června 2014 zápisem do seznamu podílových fondů vedeného Českou národní bankou.

Fond zahájil svou činnost 17. června 2014. Fond je otevřeným podílovým fondem, který nemá právní osobnost a je založen na dobu neurčitou. Fond není řídicím ani podřízeným fondem.

Fond podléhá regulačním požadavkům zákona č. 240/2013 Sb., o investičních společnostech a investičních fondech (dále jen „Zákon“ nebo „ZISIF“).

Fond je speciálním fondem cenných papírů, přičemž jde o akciový fond.

Investičním cílem Fondu je dosáhnout kapitálového zhodnocení majetku ve Fondu investováním převážně do diverzifikovaného portfolia akciových investičních fondů při dosažení lepší likvidity, nižšího rizika a vyšší diverzifikace než při individuálních investicích.

Aktuální znění statutu Fondu nabylo platnosti dne 1. srpna 2018.

Fond byl do dne 31. prosince 2017 obhospodařován společností Pioneer investiční společnost, a.s., která k tomuto dni zanikla bez likvidace v důsledku vnitrostátní fúze formou sloučení se společností Amundi Czech Republic, investiční společnost, a.s., se sídlem Praha 8, Rohanské nábřeží 693/10, PSČ 186 00, zapsané v obchodním rejstříku vedeném Městským soudem v Praze, oddíl B, vložka 2524, IČO 60196769, která jako nástupnická společnost převzala v rámci sloučení její jmění. Česká národní banka udělila oběma společnostem povolení k fúzi formou sloučení svým rozhodnutím č.j. 2017/158960/CNB/570 ze dne 29. listopadu 2017. Obhospodařování Fondu v důsledku fúze sloučením přešlo na společnost Amundi Czech Republic, investiční společnost, a.s.

Obhospodařovatelem a administrátorem Fondu je tak od 1. ledna 2018 Amundi Czech Republic, investiční společnost, a.s., (dále také „ACRIS“ nebo „Společnost“). ACRIS vznikla dne 1. května 1994 a je právním nástupcem Investiční kapitálové společnosti KB, spol. s r.o., se sídlem na Příkopě 33, IČO 16193946, která vznikla dne 27. března 1991. Základní kapitál ACRIS činí 50 000 000,- Kč a byl splacen dne 4. dubna 1991.

Amundi CR All-Star Selection,

Amundi Czech Republic, investiční společnost, a.s., otevřený podílový fond

Příloha účetní závěrky

Rok končící 31. prosince 2019

2 VŠEOBECNÉ INFORMACE (POKRAČOVÁNÍ)

Společnost je k datu vyhotovení této účetní závěrky 100% vlastněna společností AMUNDI ASSET MANAGEMENT, se sídlem 75015 Paříž, 90 boulevard Pasteur, Francouzská republika. Hlavním a jediným akcionářem společnosti AMUNDI ASSET MANAGEMENT je společnost Amundi S.A., jejímž hlavním akcionářem je skupina Crédit Agricole S.A, která drží ve společnosti Amundi S.A. 70,0 %. Zbylá část akcií Amundi S.A. je volně obchodovatelná nebo je držena minoritními akcionáři. ACRIS patří do konsolidačního celku Crédit Agricole S.A.

Fond byl ke dni 17. února 2018 přejmenován na Amundi CR All-Star Selection, Amundi Czech Republic, investiční společnost, a.s., otevřený podílový fond.

Dne 1. srpna 2018 došlo ke změně sídla Společnosti: Rohanské nábřeží 693/10, Karlín, 186 00 Praha 8.

Obecné informace

Fond vydává podílové listy třídy A a I, přičemž třídy podílových listů se vzájemně liší strukturou nákupního poplatku, výší úplaty Společnosti za obhospodařování a minimální výší investice.

Podílové listy jsou na jméno a nominální hodnota každého podílového listu je 1 Kč.

Podstatná část majetku Fondu může být alokována do fondů ze skupiny Amundi.

Fond nekopíruje ani nesleduje žádný index nebo ukazatel (benchmark).

Investičním cílem Fondu je pak dosáhnout lepšího zhodnocení investic podílníků než činí vývoj indexů zaměřených na globální akciové trhy.

Vzhledem k nepředvídatelným výkyvům a událostem na finančních trzích nelze plně zaručit dosažení stanoveného investičního cíle. Fondu nejsou poskytnuty žádné záruky třetích osob za účelem ochrany podílníků.

Depozitářem Fondu je UniCredit Bank Czech Republic and Slovakia, a.s., člen bankovní skupiny UniCredit, IČ: 64948242, akciová společnost řádně založená v souladu s právním řádem České republiky, se sídlem Praha 4, Michle, Želetavská 1525/1, PSČ: 140 92, zapsaná v obchodním rejstříku vedeném Městským soudem v Praze, oddíl B, vložka 3608 (dále jen „Depozitář“).

Údaje o svěřeni obhospodařování majetku nebo činnosti jiné osobě

Společnost, resp. obhospodařovatel, může při splnění podmínek daných § 23 až § 25 ZISIF k efektivnějšímu obhospodařování majetku Fondu pověřit na základě smlouvy obhospodařováním majetku Fondu jinou osobu.

Od 1. ledna 2009 došlo na základě smlouvy ke svěřeni obhospodařování majetku Fondu společnosti Pioneer Investments Austria GmbH, společnosti skupiny Amundi, se sídlem Lassallestraße 1, A-1020 Vienna.

Společnost zajistila, aby svěřeni obhospodařování majetku Fondu nebránilo účinnému výkonu dohledu nad Společností, vykonávanému zejména Depozitářem Fondu a aby svěřením obhospodařování majetku Fondu nehrozil střet zájmů mezi Společností nebo klienty a společností Pioneer Investments Austria GmbH. Smlouva mezi Společností a Pioneer Investments Austria GmbH byla ke dni 18. března 2018 ukončena.

Amundi CR All-Star Selection,

Amundi Czech Republic, investiční společnost, a.s., otevřený podílový fond

Příloha účetní závěrky

Rok končící 31. prosince 2019

2 VŠEOBECNÉ INFORMACE (POKRAČOVÁNÍ)

Smlouva o svěřeni některých činností souvisejících s kolektivním investováním

Společnost, resp. administrátor, může při splnění podmínek daných § 50 až § 52 ZISIF pověřit výkonem činností souvisejících s administrací Fondu, jinou společností. Společnost pověřila výkonem níže uvedených činností souvisejících s administrací Fondu společností Amundi Czech Republic Asset Management, a.s. (do 30. října 2017 pod názvem Pioneer Asset Management, a.s.).

Amundi Czech Republic Asset Management, a.s. zajišťuje vedení evidence podílových listů Fondu a vedení seznamu podílníků Fondu, vydávání a odkupování podílových listů Fondu a vypořádávání veškerých požadavků klientů týkajících se nakládání s podílovými listy Fondu.

Amundi Czech Republic Asset Management, a.s. vyřizuje dotazy a stížnosti podílníků Fondu, zajišťuje uzavírání smluv o vydání podílových listů Fondu a přijímání veškerých dalších požadavků klientů týkajících se nakládání s podílovými listy Fondu, vytváří a zabezpečuje obchodní strategii Fondu, zajišťuje nabízení podílových listů Fondu a propagaci služeb Společnosti a nabízených produktů.

3 DŮLEŽITÉ ÚČETNÍ METODY

Účetní závěrka Fondu byla připravena v souladu s následujícími důležitými účetními metodami:

a) Den uskutečnění účetního případu

V závislosti na typu transakce je okamžikem uskutečnění účetního případu zejména den výplaty nebo převzetí oběživa, den nákupu nebo prodeje deviz, popř. cenných papírů, den provedení platby, den zúčtování příkazů Fondu, den připsání (valuty) prostředků na výpisu z účtu, den sjednání a den vypořádání obchodu s cennými papíry, devizami, opcemi popř. jinými deriváty.

Účetní případy nákupu a prodeje finančních aktiv s obvyklým termínem dodání (spotové operace) se v den sjednání obchodu vykazují přímo v příslušné položce aktiv nebo pasiv. Pevné termínové a opční operace jsou od okamžiku sjednání obchodu do okamžiku vypořádání obchodu zaúčtovány na podrozvahových účtech, následně jsou přeceněny do rozvahy.

Finanční aktivum nebo jeho část Fond odúčtuje z rozvahy v případě, že ztratí kontrolu nad smluvními právy k tomuto finančnímu aktivu nebo jeho části. Fond tuto kontrolu ztratí, jestliže uplatní práva na výhody definované smlouvou, tato práva zaniknou nebo se těchto práv vzdá.

b) Cenné papíry oceňované reálnou hodnotou proti účtům nákladů nebo výnosů

Cenné papíry oceňované reálnou hodnotou proti účtům nákladů nebo výnosů jsou cenné papíry, které byly pořízeny s cílem realizovat zisk z krátkodobých cenových fluktuací. Fond investuje pouze do cenných papírů, které splňují tuto definici.

Cenné papíry oceňované reálnou hodnotou proti účtům nákladů nebo výnosů jsou nejprve oceňovány pořizovací cenou, zahrnující vedlejší pořizovací náklady vynaložené na jejich pořízení. Následně jsou oceňovány reálnou hodnotou na základě tržních cen. Veškeré související nerealizované zisky a ztráty z přecenění cenných papírů oceňovaných reálnou hodnotou proti účtům nákladů nebo výnosů a realizované zisky a ztráty při prodeji jsou zahrnuty v položce „Zisk nebo ztráta z finančních operací“.

Amundi CR All-Star Selection,

Amundi Czech Republic, investiční společnost, a.s., otevřený podílový fond

Příloha účetní závěrky

Rok končící 31. prosince 2019

3 DŮLEŽITÉ ÚČETNÍ METODY (POKRAČOVÁNÍ)

Reálná hodnota cenného papíru je stanovena jako tržní cena zveřejňovaná domácí nebo zahraniční burzou cenných papírů nebo jiným veřejným trhem k datu ocenění za předpokladu, že cenný papír lze za takovou cenu prodat. Není-li k dispozici tržní cena, je použita hodnota vypočtená dle oceňovacích modelů založených na diskontování budoucích peněžních toků dle výnosové křivky vypočtené s využitím systému Reuters, popřípadě hodnota, kterou s vynaložením odborné péče stanovila Společnost.

c) Pohledávky

Pohledávky se prvotně zaúčtují v nominální hodnotě. Následně dle očekávání vymahatelnosti dochází k přecenění této pohledávky na reálnou hodnotu. Nedobytné pohledávky se odepisují po skončení konkurzního řízení dlužníka nebo v případě, že pravděpodobnost jejich zaplacení je zanedbatelná.

d) Přepočet cizí měny

Transakce vyčíslené v cizí měně jsou účtovány v tuzemské měně přepočtené devizovým kurzem platným v den transakce. Aktiva a pasiva vyčíslená v cizí měně společně s devizovými spotovými transakcemi před dnem splatnosti jsou přepočítávána do tuzemské měny v kurzu vyhlášeném ČNB platným k datu účetní závěrky. Výsledný zisk nebo ztráta z přepočtu aktiv a pasiv vyčíslených v cizí měně je vykázán v položce „Zisk nebo ztráta z finančních operací“.

e) Finanční deriváty

Fond používá finanční deriváty k ekonomickému zajištění měnového rizika, kterému je vystaven v důsledku operací na finančních trzích a s ohledem na složení jeho portfolia.

Měnové forwardové obchody jsou nejprve zachyceny v podrozvaze ve smluvní hodnotě a následně přeceňovány na reálnou hodnotu. Reálné hodnoty jsou odvozeny z modelů diskontovaných peněžních toků. Reálné hodnoty derivátů jsou vykazovány v položce „Ostatní aktiva“, mají-li pozitivní reálnou hodnotu, nebo v položce „Ostatní pasiva“, je-li jejich reálná hodnota pro Fond negativní.

Společnost účtuje o všech derivátech jako o derivátech k obchodování. Změny reálných hodnot těchto derivátů jsou vykazovány ve výkazu zisku a ztráty v položce „Zisk nebo ztráta z finančních operací“.

f) Výnosy z dividend

Dividendové výnosy jsou účtovány k datu účinnosti nároku na jejich výplatu (datum ex-dividend). Dividendové výnosy jsou zachyceny před odpočtem srážkové daně.

g) Správní náklady

Jednorázové poplatky s výjimkou těch, které jsou přímo spojeny s nákupem cenných papírů, jsou účtovány přímo do nákladů.

h) Daň z přidané hodnoty

Fond není registrovaným plátcem daně z přidané hodnoty (dále jen „DPH“), proto veškerá DPH na vstupu se stává součástí vynaložených nákladů.

Amundi CR All-Star Selection,

Amundi Czech Republic, investiční společnost, a.s., otevřený podílový fond

Příloha účetní závěrky

Rok končící 31. prosince 2019

3 DŮLEŽITÉ ÚČETNÍ METODY (POKRAČOVÁNÍ)

i) Daň z příjmů

Daňový náklad zahrnuje splatnou a odloženou daň. Srážková daň ve výši, kterou nelze odečíst od splatné daně, tvoří součást daňového nákladu.

Odložená daň se vykazuje u všech dočasných rozdílů mezi zůstatkovou hodnotou aktiva nebo závazku v rozvaze a jejich daňovou hodnotou s použitím úplné závazkové metody. Odložená daňová pohledávka je zachycena ve výši, kterou bude pravděpodobně možno realizovat proti očekávaným zdanitelným ziskům v budoucnosti.

j) Použití odhadů

Sestavení účetní závěrky vyžaduje, aby vedení Společnosti používalo odhady a předpoklady, jež mají vliv na vykazované hodnoty majetku a závazků k datu účetní závěrky a na vykazovanou výši výnosů a nákladů za sledované období. Vedení Společnosti stanovilo tyto odhady a předpoklady na základě všech jemu dostupných relevantních informací. Nicméně, jak vyplývá z podstaty odhadu, skutečné hodnoty v budoucnu se mohou od těchto odhadů odlišovat.

k) Kapitálové fondy a emisní ážio/disážio

V položce „Kapitálové fondy“ je zahrnuta nominální hodnota vydaných podílových listů.

V položce „Emisní ážio/disážio“ je zachycen rozdíl mezi kurzem podílového listu, za který byly podílové listy nakoupeny nebo zpětně odkoupeny a jeho nominální hodnotou. Pokud je tento kurz podílového listu větší, než nominální hodnota, jedná se o ážio, v opačném případě jde o disážio.

Investice do Fondu je zaúčtována ke dni připsání na běžný účet Fondu proti účtu „Závazky k podílníkům při vydání podílových listů“ (součást položky „Ostatní pasiva“). Jakmile je znám kurz podílového listu ke dni investice, dochází k vydání podílových listů Fondu odúčtováním závazku z účtu „Závazky k podílníkům při vydání podílových listů“ proti položce „Kapitálové fondy“ a „Emisní ážio/disážio“. Částka investice je dále snížena o případné přírážky při investici v souladu se Statutem Fondu.

Při odkupu podílových listů z Fondu je ke dni pokynu k odkupu odúčtována částka odkupu z položky „Kapitálové fondy“ a „Emisní ážio/disážio“ proti účtu „Závazky k podílníkům při odkupu“ (součást položky „Ostatní pasiva“). Následně je v zákonné lhůtě částka za zpětný odkup podílových listů vyplacena z běžného účtu Fondu a je odúčtován závazek k podílníkům při odkupu podílových listů. Částka odkupu může být snížena o případné srážky při zpětném odkupu v souladu se Statutem Fondu.

l) Položky z jiného účetního období a změny účetních metod

Položky z jiného účetního období, než kam daňově a účetně patří, a změny účetních metod jsou účtovány jako výnosy nebo náklady ve výkazu zisku a ztráty v běžném účetním období s výjimkou oprav zásadních chyb účtování výnosů a nákladů minulých období, které jsou zachyceny prostřednictvím „Nerozděleného zisku nebo neuhrazené ztráty z předchozích období“ v rozvaze Fondu.

Společnost v letech 2018 a 2019 neměnila žádné účetní politiky.

Amundi CR All-Star Selection,

Amundi Czech Republic, investiční společnost, a.s., otevřený podílový fond

Příloha účetní závěrky

Rok končící 31. prosince 2019

3 DŮLEŽITÉ ÚČETNÍ METODY (POKRAČOVÁNÍ)

m) Následné události

Dopad událostí, které nastaly mezi rozvahovým dnem a dnem sestavení účetní závěrky, je zachycen v účetních výkazech v případě, že tyto události poskytují doplňující důkazy o podmínkách, které existovaly k rozvahovému dni.

V případě, že mezi rozvahovým dnem a dnem sestavení účetní závěrky došlo k významným událostem zohledňujícím podmínky, které nastaly po rozvahovém dni, jsou důsledky těchto událostí popsány v příloze, ale nejsou zaúčtovány v účetních výkazech.

4 ŘÍZENÍ RIZIK

4.1. Přístupy k řízení rizik

Investiční politika zakotvená ve statutech jednotlivých fondů spravovaných Společností, která je dále rozpracována v investiční strategii Fondu, stanovuje Společnosti různé investiční priority pro investování ve Fondu. Celkové investiční prostředí Fondu je pak vymezeno v souboru vazeb a limitů, jež jsou autorizovány příslušnými orgány na úrovni Společnosti či nadřízeného útvaru řízení rizik skupiny AMUNDI. V souladu s tímto zvolila Společnost přístup odděleného sledování jednotlivých investičních rizik a schvaluje v souladu s přijatou investiční politikou Fondu způsoby a metody kontroly a řízení tržních rizik Fondu. Jedná se zejména v závislosti na typu Fondu o měnová, kreditní a úroková rizika. Metodika vyhodnocování a kontroly je navržena oddělením risk managementu a zohledňuje základní metodologické přístupy stanovené legislativou a používané celou skupinou AMUNDI. Vyhodnocování je prováděno periodicky příslušným útvarem odpovědným za kontrolu dodržování zákonných a interně stanovených investičních omezení a limitů. Kontrola zákonných omezení a vazeb je prováděna oddělením risk managementu Společnosti.

Statut vymezuje Fond jako akciový. Investičním cílem Fondu je co nejvyšší zhodnocování majetku ve Fondu investováním do portfolia cenných papírů zejména jiných fondů kolektivního investování se zaměřením na akciové investice. Akciová část majetku Fondu, představovaná akciovými fondy a přímými investicemi tvoří minimálně 80% Fondu.

Fond podléhá souboru limitů, které přímo ovlivňují cizoměnovou rizikovou expozici, úrokovou rizikovou expozici, případně i akciovou alokaci na jednotlivých trzích dle jejich volatility, ratingovou strukturu portfolií, popř. další charakteristiky Fondu. Příslušné limity jsou aplikovány adekvátně povaze Fondu.

V případě nákupu instrumentů nového typu, jsou tyto instrumenty předem analyzovány nejen z hlediska kreditního rizika, ale i z hlediska tržního rizika, které mohou vnést do portfolia, popř. které mohou z portfolia eliminovat, na základě čehož je posouzena jejich vhodnost, popř. přijatelný podíl v portfoliu.

Společnost sleduje rizikové expozice v rozložení na měnové, kreditní a úrokové riziko. Na základě toho mohou být identifikovány kritické rizikové segmenty, přičemž tato identifikace pak zpětně ovlivňuje investiční proces.

Amundi CR All-Star Selection,

Amundi Czech Republic, investiční společnost, a.s., otevřený podílový fond

Příloha účetní závěrky

Rok končící 31. prosince 2019

4 ŘÍZENÍ RIZIK (POKRAČOVÁNÍ)

Riziko vývoje směnných kurzů, úrokových sazeb, popř. dalších tržních veličin, které by mohly být pro portfolio nepříznivé, je zajišťováno v přiměřeném rozsahu prostřednictvím finančních derivátů. Finanční deriváty jsou obchodovány na mimoburzovním OTC trhu, neboť tam lze zobchodovat kontrakty a parametry povahou přesně odpovídající potřebám zajištění. V portfoliích se objevují především měnové swapy, měnové forwardy a úrokové swapy.

4.2. Kreditní riziko

V souladu se statuty a investičními strategiemi stanovuje Společnost pravidla a postupy pro výběr investičních instrumentů tak, aby celkový kreditní profil alokovaných investic odpovídal charakteru Fondu. Nové typy instrumentů musí splňovat podmínky kreditního profilu portfolia je monitorován a jednotlivé kreditní expozice jsou vyhodnocovány denně kontrolním systémem. S ohledem na strategii portfolia je úroveň kreditního rizika velmi nízká.

4.3. Riziko likvidity

Dalším monitorovaným rizikem je riziko likvidity. Představuje riziko, že Fond nebude mít dostatek hotovostních zdrojů ke splnění závazků vyplývajících z finančních kontraktů. Likvidita je monitorována a řízena na základě analýzy absorpce trhu při likvidaci investovaných pozic a na základě odhadovaných peněžních toků a v souvislosti s tím je také upravována struktura portfolia cenných papírů a termínových vkladů.

Podle Zákona je Společnost povinna odkoupit podílový list bez zbytečného odkladu, nejpozději však ve lhůtě do jednoho měsíce ode dne uplatnění práva na jeho odkoupení. Jelikož v držení Fondu jsou cenné papíry obchodované na světových burzách, které lze realizovat během několika dnů, je nepravděpodobné, že by Fond nebyl z důvodu absence likvidních prostředků schopen dostát svým závazkům.

Společnost může v souladu s ustanoveními Zákona pozastavit vydávání nebo odkupování podílových listů podílového fondu nejdéle na 3 měsíce, pokud by to bylo nezbytné z důvodu ochrany práv nebo právem chráněných zájmů podílníků. K pozastavení vydávání nebo odkupování podílových listů může dojít zejména na přelomu kalendářního roku, v případě živelných událostí, při velmi silných výkyvech na finančních trzích a při velkých požadavcích na prodej nebo odkupování podílových listů, pokud by mohly ohrozit majetek v podílovém fondu.

4.4. Úrokové riziko

Riziko úrokové sazby představuje riziko změny hodnoty finančního nástroje v důsledku změny tržních úrokových sazeb. Časové období, po které je úroková sazba finančního nástroje pevně stanovena indikuje, do jaké míry je tento nástroj vystaven riziku úrokové sazby. Záměrem vedení Společnosti je řídit riziko fluktuace reálné hodnoty aktiv Fondu způsobené změnou úrokových sazeb v závislosti na investičním profilu Fondu a očekávaném vývoji trhu.

Amundi CR All-Star Selection,

Amundi Czech Republic, investiční společnost, a.s., otevřený podílový fond

Příloha účetní závěrky

Rok končící 31. prosince 2019

4 ŘÍZENÍ RIZIK (POKRAČOVÁNÍ)

4.5. Měnové riziko

Měnová rizika Fondu jsou každodenně vyhodnocována a celková otevřená pozice je řízena tak, aby byla v souladu s měnovou strategií Fondu definovanou pro Fond. Výsledné měnové riziko je srovnáváno se schváleným limitem pro maximální otevřenou pozici v cizích měnách.

Fond ekonomicky zajišťuje riziko cizoměnových investic do cenných papírů a nástrojů peněžního trhu pomocí měnových swapů a forwardů. Zajištění se realizuje pomocí zajišťovacích derivátů, které jsou uzavírány na období od 2 týdnů až do jednoho roku.

4.6. Operační a právní rizika

Rizika operační a právní jsou nastavena podle jednotné politiky Společnosti.

Společnost implementuje systém pro sledování hlavních identifikovaných operačních rizik, a to zejména formou provádění definovaných permanentních kontrol a sledování vybraných rizikových indikátorů. V případě, že je identifikováno zvýšené riziko nebo došlo k operační události, přijímá Společnost opatření umožňující efektivní řízení dotčeného rizika.

5 VÝNOSY Z ÚROKŮ A PODOBNÉ VÝNOSY

tis. Kč	2019	2018
Výnosy z úroků a podobné výnosy		
Úroky z termínovaných vkladů	778	0
Úroky z kolaterálů	10	0
Celkem	788	0

6 VÝNOSY Z AKCIÍ A PODÍLŮ

tis. Kč	2019	2018
Výnosy z akcií a podílů		
Přijaté zahraniční dividendy	2 047	784
Celkem	2 047	784

7 NÁKLADY NA POPLATKY A PROVIZE

tis. Kč	2019	2018
Náklady na poplatky a provize		
Bankovní poplatky	65	119
Poplatky z obchodování	11	7
Celkem	76	126

Amundi CR All-Star Selection,

Amundi Czech Republic, investiční společnost, a.s., otevřený podílový fond

Příloha účetní závěrky

Rok končící 31. prosince 2019

8 ZISK NEBO ZTRÁTA Z FINANČNÍCH OPERACÍ

tis. Kč	2019	2018
Zisk nebo ztráta z finančních operací		
Zisk/Ztráta z operací s cennými papíry	286 324	-123 755
Kurzové rozdíly	-1 137	39
Zisk/Ztráta z operací s deriváty	25 576	831
Celkem	310 763	-122 885

9 SPRÁVNÍ NÁKLADY

tis. Kč	2019	2018
Správní náklady		
Poplatky za obhospodařování	22 904	16 725
Poplatky Depozitáři	1 889	1 400
Audit	97	97
Ostatní správní náklady	996	845
Právní a daňové poradenství	42	42
Celkem	25 928	19 109

Fond je obhospodařován Společností, které platí poplatky za obhospodařování. Poplatky jsou časově rozlišeny v souladu se Statutem.

Poplatek za obhospodařování placený Společnosti v případě podílových listů třídy A činí 2,0 % průměrné roční hodnoty vlastního kapitálu ve Fondu. Poplatek za obhospodařování placený Společnosti v případě podílových listů třídy I činí 1,0 % průměrné roční hodnoty vlastního kapitálu ve Fondu. Poplatek Depozitáři činí 0,10 % p.a. hodnoty vlastního kapitálu ve Fondu k poslednímu dni každého kalendářního měsíce.

10 POHLEDÁVKY ZA BANKAMI

tis. Kč	31. prosince 2019	31. prosince 2018
Pohledávky za bankami		
Běžné účty u bank	229 903	121 225
Poskytnutý kolaterál	50 013	250
Celkem	279 916	121 475

Amundi CR All-Star Selection,

Amundi Czech Republic, investiční společnost, a.s., otevřený podílový fond

Příloha účetní závěrky

Rok končící 31. prosince 2019

11 AKCIE, PODÍLOVÉ LISTY A OSTATNÍ PODÍLY OCEŇOVANÉ REÁLNOU HODNOTOU PROTI ÚČTŮM NÁKLADŮ NEBO VÝNOSŮ

Analýza majetkových cenných papírů oceňovaných reálnou hodnotou proti účtům nákladů nebo výnosů (v tržní hodnotě).

tis. Kč	31. prosince 2019	31. prosince 2018
Akcie vydané zahraničními finančními institucemi	71 321	0
Investiční fondy	1 637 611	1 058 819
Celkem	1 708 932	1 058 819

Veškeré akcie jsou kótované na burze v České republice nebo na jiném trhu cenných papírů. Jinými trhy se rozumí veřejné trhy zemí Organizace pro ekonomickou spolupráci a rozvoj („OECD“), zejména London Stock Exchange, EURONEXT a Frankfurter Wertpapierbörse.

12 OSTATNÍ AKTIVA

tis. Kč	31. prosince 2019	31. prosince 2018
Ostatní aktiva		
Kladná reálná hodnota derivátů	22 190	1 434
Zúčtování se státním rozpočtem	0	1 454
Ostatní pohledávky	7	0
Celkem	22 197	2 888

Veškeré pohledávky jsou ve splatnosti.

13 OSTATNÍ PASIVA

tis. Kč	31. prosince 2019	31. prosince 2018
Ostatní pasiva		
Závazky k podílníkům	15	162
Záporná reálná hodnota derivátů	0	25
Ostatní závazky	0	354
Zúčtování se státním rozpočtem	6 595	0
Zúčtování nákupů cenných papírů - závazek	70 083	0
Celkem	76 693	541

Amundi CR All-Star Selection,

Amundi Czech Republic, investiční společnost, a.s., otevřený podílový fond

Příloha účetní závěrky

Rok končící 31. prosince 2019

14 VÝNOSY A VÝDAJE PŘÍŠTÍCH OBDOBÍ

tis. Kč	2019	2018
Výdaje příštích období	2 746	1 524
Celkem	2 746	1 524

VÝNOS VÝDAJE PŘÍŠTÍCH OBDOBÍ PŘEDSTAVUJÍ PŘEDEVŠÍM NEVYFAKTUROVANÉ NÁKLADY ZA SPRÁVU FONDU ZA MĚSÍC PROSINEC.

15 VLASTNÍ KAPITÁL

a) Vlastní kapitál na podílový list třídy A a třídy I

tis. Kč	31. prosince 2019	31. prosince 2018
Podílové listy	1 708 932	1 058 819
Portfolio celkem	1 708 932	1 058 819
Běžné účty a pohledávky u bank	279 916	121 475
Ostatní aktiva	22 197	2 888
Celková aktiva Fondu	2 011 045	1 183 182
Mínus:		
- Závazky vůči bankám a družst. záložnám	-19 750	0
- Ostatní pasiva	-76 693	-541
- Výnosy a výdaje příštích období	-2 746	-1 524
Vlastní kapitál Fondu	1 911 856	1 181 117
Alokační poměr na majetku Fondu třídy I	78,64%	19,58%
Alokační poměr na majetku Fondu třídy A	21,36%	80,41%
Vlastní kapitál třídy I	1 503 429	231 308
Vlastní kapitál třídy A	408 427	949 809
Počet vydaných podílových listů (kusy) třídy I	1 203 264 849	219 375 659
Počet vydaných podílových listů (kusy) třídy A	317 866 721	921 521 925
Vlastní kapitál na 1 podílový list (Kč) třídy I	1,2495	1,0544
Vlastní kapitál na 1 podílový list (Kč) třídy A	1,2849	1,0307

Aktuální hodnota podílového listu se stanoví pro každou třídu jako podíl vlastního kapitálu příslušné třídy a celkového počtu vydaných podílových listů dané třídy.

Společnost nejprve stanoví fondový kapitál Fondu ke dni ocenění, který představuje součet hodnot investičních nástrojů, peněžních prostředků na bankovních účtech, pohledávek a ostatních aktiv v majetku Fondu, snížený o dluhy vůči Společnosti, podílníkům, věřitelům a státu a přechodné účty pasiv. Alokační poměr dané třídy představuje podíl fondového kapitálu dané třídy z předchozího dne, po přičtení objemů úpisů a odečtení objemů odkupů podílových listů dané třídy

Amundi CR All-Star Selection,

Amundi Czech Republic, investiční společnost, a.s., otevřený podílový fond

Příloha účetní závěrky

Rok končící 31. prosince 2019

15 VLASTNÍ KAPITÁL (POKRAČOVÁNÍ)

za aktuální den vůči fondovému kapitálu předchozího dne po přičtení objemů úpisů podílových

listů Fondu a odečtení objemů odkupů podílových listů Fondu aktuálního dne. Aktuální fondový kapitál příslušné třídy se vypočte jako součin alokačního poměru dané třídy a aktuálního fondového kapitálu Fondu.

Vydávání a odkup podílových listů je upraveno o přírážku nebo srážku k aktuální hodnotě podílového listu, stanovenou Statutem Fondu.

Položka podrozvahy „Hodnoty předané k obhospodařování“ představuje vlastní kapitál Fondu, jenž je obhospodařován Společností.

b) Kapitálové fondy, emisní ážio

Kapitálové fondy a emisní ážio představují vydané podílové listy třídy I a třídy A.

tis. Kč	Počet podílových listů	Nominální hodnota	Emisní ážio/disážio
Zůstatek k 1. lednu 2019	1 140 897 584	1 140 898	106 458
Prodané podílové listy A	540 786 709	540 787	84 774
Odkoupené podílové listy A	-259 043 785	-259 044	-38 127
Prodané podílové listy I	159 498 986	159 499	35 229
Odkoupené podílové listy I	-61 007 924	-61 008	-11 654
Zůstatek k 31. prosinci 2019	1 521 131 570	1 521 132	176 682

tis. Kč	Počet podílových listů	Nominální hodnota	Emisní ážio/disážio
Zůstatek k 1. lednu 2018	859 469 446	859 469	66 450
Prodané podílové listy A	473 250 305	473 250	69 926
Odkoupené podílové listy A	-172 186 329	-172 186	-27 072
Prodané podílové listy I	24 125 702	24 126	3 992
Odkoupené podílové listy I	-43 761 540	-43 761	-6 838
Zůstatek k 31. prosinci 2018	1 140 897 584	1 140 898	106 458

Amundi CR All-Star Selection,

Amundi Czech Republic, investiční společnost, a.s., otevřený podílový fond

Příloha účetní závěrky

Rok končící 31. prosince 2019

15 VLASTNÍ KAPITÁL (POKRAČOVÁNÍ)

c) Rozdělení hospodářského výsledku

Představenstvo navrhne rozdělení zisku 2019 následujícím způsobem:

tis. Kč	Zisk	Nerozdělený zisk/ Neuhrazená ztráta
Zůstatek k 31. prosinci 2019:	0	-66 240
Zisk roku 2019	280 282	0
Návrh na rozdělení zisku 2019:		
Převod do nerozděleného zisku	-280 282	280 282
Celkem	0	214 042

16 DAŇ Z PŘÍJMŮ

Daň z příjmů za běžné období

tis. Kč	31. prosince 2019	31. prosince 2018
Zisk nebo ztráta před zdaněním	287 782	-141 156
Trvalé rozdíly mezi ziskem a daňovým základem:		
Výnosy zdaněné v samostatném základu daně	-2 047	-784
Daňově neuznatelné náklady	52	0
Příjmy osvobozené od daně	-2 047	0
Odečet daňové ztráty z předchozích let	-141 940	0
Daňový základ	143 847	0
Daň z příjmů ve výši 5 %	7 192	0
Srážková daň ze zahraničních cenných papírů	307	118
Splatná daň z příjmů	7 499	118

K 31. prosinci 2019 Fond eviduje odloženou daňovou pohledávku z titulu daňových ztrát ve výši 0 tis. Kč (k 31. prosinci 2018 7 097 tis. Kč).

K 31. 12. 2019 a 31. 12. 2018 neexistují další přechodné rozdíly mezi účetní a daňovou hodnotou aktiv a pasiv.

Amundi CR All-Star Selection,

Amundi Czech Republic, investiční společnost, a.s., otevřený podílový fond

Příloha účetní závěrky

Rok končící 31. prosince 2019

17 TRANSAKCE SE SPŘÍZNĚNÝMI OSOBAMI

tis. Kč	31. prosince 2019	31. prosince 2018
Závazky		
Poplatek za obhospodařování placený Společnosti	2 345	1 524
Popl. za vedení evidence emise placený Společnosti	88	0
tis. Kč	2019	2018
Náklady		
Poplatky za obhospodařování placené Společnosti	22 904	16 725

Tabulka zahrnuje veškeré transakce se spřízněnými osobami.

Všechny transakce se spřízněnými stranami byly provedeny za stejných podmínek, které byly ve stejné době poskytnuty ve srovnatelných transakcích jiným subjektům, a v souladu s podmínkami definovanými ve Statutu Fondu.

18 FINANČNÍ DERIVÁTY

	Diskontovaná hodnota			
	31. 12. 2019	31. 12. 2019	31. 12. 2018	31. 12. 2018
	Aktiva	Pasiva	Aktiva	Pasiva
Měnové forwardy	900 218	877 482	795 286	793 877
Měnové nástroje	900 218	877 482	795 286	793 877
Finanční deriváty celkem	900 218	877 482	795 286	793 877

	Reálná hodnota			
	31. 12. 2019	31. 12. 2019	31. 12. 2018	31. 12. 2018
	kladná	záporná	kladná	záporná
Měnové forwardy	22 190	0	1 434	25
Měnové nástroje	22 190	0	1 434	25
Finanční deriváty celkem	22 190	0	1 434	25

V účetnictví Fondu jsou v podrozvaze vykázány diskontované hodnoty pevných termínových operací s měnovými nástroji.

Finanční deriváty v diskontovaných hodnotách dle zbytkové splatnosti k 31. 12. 2019:

	Do 1 roku	Celkem
Měnové forwardy - pohledávka	900 218	900 218
Měnové forwardy - závazek	877 482	877 482

Finanční deriváty v diskontovaných hodnotách dle zbytkové splatnosti k 31. 12. 2018:

	Do 1 roku	Celkem
Měnové deriváty - pohledávka	795 286	795 286
Měnové deriváty - závazek	793 877	793 877

Amundi CR All-Star Selection,

Amundi Czech Republic, investiční společnost, a.s., otevřený podílový fond

Příloha účetní závěrky

Rok končící 31. prosince 2019

19 RIZIKO LIKVIDITY

Fond je vystaven každodennímu čerpání disponibilních peněžních prostředků povinným odkupováním podílových listů svých podílníků. Peněžní prostředky podílníků jsou vykázány ve vlastním kapitálu, nicméně možnost zpětného odkupu stanovená ve Statutu Fondu představuje největší riziko likvidity Fondu a výsledný úbytek peněžních prostředků nelze spolehlivě odhadnout. Následující tabulka člení aktiva a závazky Fondu podle příslušných pásem splatnosti na základě zbytkové doby splatnosti k rozvahovému dni.

31. prosince 2019

tis. Kč	Na požádání	Do 3 měsíců	3 – 12 měsíců	Nespecifikováno	Celkem
Pohledávky za bankami	229 903	50 013	0	0	279 916
Akcie, podílové listy a ostatní podíly	0	0	0	1 708 932	1 708 932
Ostatní aktiva	0	22 190	7	0	22 197
Celkem aktiva	229 903	72 203	7	1 708 932	2 011 045
Jiné závazky	0	-92 594	-6 595	0	-99 189
Čistá výše aktiv	229 903	-20 391	-6 588	1 708 932	1 911 856

31. prosince 2018

tis. Kč	Na požádání	Do 3 měsíců	3 – 12 měsíců	Nespecifikováno	Celkem
Pohledávky za bankami	121 225	250	0	0	121 475
Akcie, podílové listy a ostatní podíly	0	0	0	1 058 819	1 058 819
Ostatní aktiva	0	1 434	1 454	0	2 888
Celkem aktiva	121 225	1 684	1 454	1 058 819	1 183 182
Jiné závazky	0	-2 065	0	0	-2 065
Čistá výše aktiv	121 225	-381	1 454	1 058 819	1 181 117

Amundi CR All-Star Selection,

Amundi Czech Republic, investiční společnost, a.s., otevřený podílový fond

Příloha účetní závěrky

Rok končící 31. prosince 2019

20 ÚROKOVÉ RIZIKO

Níže uvedená tabulka poskytuje informace o tom, do jaké míry je Fond vystaven riziku úrokové sazby a je založena buď na smluvní době splatnosti finančních nástrojů, nebo v případě, že se úroková míra těchto nástrojů mění před dobou splatnosti, na datu nového stanovení úrokové míry. Aktiva a závazky, které jsou neúročené, jsou zahrnuty ve skupině „Neúročeno“.

31. prosince 2019

tis. Kč	Do 3 měsíců	3 měs. až 1 rok	Neúročeno	Celkem
Pohledávky za bankami	279 916	0	0	279 916
Akcie a podílové listy	0	0	1 708 932	1 708 932
Ostatní aktiva	22 190	7	0	22 197
Aktiva celkem	302 106	7	1 708 932	2 011 045
Jiné závazky	-92 594	-6 595	0	-99 189
Závazky celkem	-92 594	-6 595	0	-99 189
Čisté úrokové riziko	209 512	-6 588	1 708 932	1 911 856

31. prosince 2018

tis. Kč	Do 3 měsíců	3 měs. až 1 rok	Neúročeno	Celkem
Pohledávky za bankami	121 475	0	0	121 475
Akcie a podílové listy	0	0	1 058 819	1 058 819
Ostatní aktiva	1 434	1 454	0	2 888
Aktiva celkem	122 909	1 454	1 058 819	1 183 182
Jiné závazky	-2 065	0	0	-2 065
Závazky celkem	-2 065	0	0	-2 065
Čisté úrokové riziko	120 844	1 454	1 058 819	1 181 117

Amundi CR All-Star Selection,

Amundi Czech Republic, investiční společnost, a.s., otevřený podílový fond

Příloha účetní závěrky

Rok končící 31. prosince 2019

21 DEVIZOVÁ POZICE

V tabulce je uvedena měnová pozice Fondu po jednotlivých měnách. Nejdůležitějším nástrojem pro řízení měnového rizika je sledování limitů na jednotlivé měny.

31. prosince 2019

tis. Kč	CZK	USD	EUR	JPY	Celkem
Pohledávky za bankami	205 194	3 366	71 231	125	279 916
Akcie a podílové listy	0	952 537	705 312	51 083	1 708 932
Ostatní aktiva	22 190	0	0	7	22 197
Aktiva celkem	227 384	955 903	776 543	51 215	2 011 045
Jiné závazky	-29 106	0	-70 083	0	-99 189
Závazky celkem	-29 106	0	-70 083	0	-99 189
Čisté měnové riziko bez podrozvahy	198 278	955 903	706 460	51 215	1 911 856
Podrozvahová aktiva	900 218	0	0	0	900 218
Podrozvahová pasiva	0	-231 187	-600 438	-45 857	-877 482
Čisté měn. riziko vč. podrozvahy	1 098 496	724 716	106 022	5 358	1 934 592

31. prosince 2018

tis. Kč	CZK	USD	EUR	Celkem
Pohledávky za bankami	121 450	9	16	121 475
Akcie a podílové listy	0	422 781	636 038	1 058 819
Ostatní aktiva	1 454	0	1 434	2 888
Aktiva celkem	122 904	422 790	637 488	1 183 182
Jiné závazky	-2 040	-25	0	-2 065
Závazky celkem	-2 040	-25	0	-2 065
Čisté měnové riziko bez podrozvahy	120 864	422 765	637 488	1 181 117
Podrozvahová aktiva	795 286	0	0	795 286
Podrozvahová pasiva	0	-53 221	-740 656	-793 877
Čisté měn. riziko vč. podrozvahy	916 150	369 544	-103 168	1 182 526

Amundi CR All-Star Selection,

Amundi Czech Republic, investiční společnost, a.s., otevřený podílový fond

Příloha účetní závěrky

Rok končící 31. prosince 2019

22 GEOGRAFICKÉ OBLASTI

31. prosince 2019

	Česká republika	Evropská unie	Ostatní	Celkem
	2019	2019	2019	2019
Výnosy z úroků a podobné výnosy	788	0	0	788
Náklady na úroky a podobné náklady	81	0	0	81
Výnosy z akcií a podílů	0	2 047	0	2 047
Náklady na poplatky a provize	76	0	0	76
Zisk nebo ztráta z finančních operací	24 439	269 367	16 957	310 763
Výnosy z poplatků a provizí	269	0	0	269
Správní náklady	25 928	0	0	25 928
Celkem	-589	271 414	16 957	287 782

31. prosince 2018

	Česká republika	Evropská unie	Celkem
	2018	2018	2018
Náklady na úroky a podobné náklady	2	0	2
Výnosy z poplatků a provizí	182	0	182
Výnosy z akcií a podílů	0	784	784
Náklady na poplatky a provize	126	0	126
Zisk nebo ztráta z finančních operací	1 171	-124 056	-122 885
Správní náklady	19 109	0	19 109
Celkem	-17 884	-123 272	-141 156

Amundi CR All-Star Selection,

Amundi Czech Republic, investiční společnost, a.s., otevřený podílový fond

Příloha účetní závěrky

Rok končící 31. prosince 2019

23 NÁSLEDNÉ UDÁLOSTI

S rozhodným dnem 1. 1. 2020 došlo ke sloučení fondů dle níže popsaného schválení ČNB.

Česká národní banka svým čj.: 2019/129382/CNB/570 S-Sp-2019/00280/CNB/571, ze dne 17. prosince 2019 rozhodla ve správním řízení o povolení žádosti o sloučení podílových fondů podle § 401 ZISIF, která byla České národní bance doručena dne 30. září 2019 o tom, že Investiční společnosti Amundi Czech Republic, investiční společnost, a.s., IČO 60196769, se sídlem Praha 8 - Karlín, Rohanské nábřeží 693/10, PSČ 186 00, se podle § 401 odst. 1 ZISIF uděluje povolení ke sloučení podílového fondu **Amundi CR – akciový fond, Amundi Czech Republic, investiční společnost, a.s., otevřený podílový fond** s přejímajícím podílovým fondem **Amundi CR All-Star Selection, Amundi Czech Republic, investiční společnost, a.s., otevřený podílový fond**.

V souladu s § 410 odst. 1 ZISIF se podílový fond **Amundi CR – akciový fond, Amundi Czech Republic, investiční společnost, a.s., otevřený podílový fond** zrušil a vlastníci podílových listů vydaných tímto podílovým fondem se stali vlastníky podílových listů přejímajícího podílového fondu **Amundi CR All-Star Selection, Amundi Czech Republic, investiční společnost, a.s., otevřený podílový fond**, a to ke dni 1. ledna 2020, který byl stanoven jako rozhodný den sloučení.

Celosvětová pandemie COVID-19 (koronavirus) ovlivnila životy lidí v mnoha zemích světa a lze očekávat, že ve svých důsledcích bude znamenat i značné ekonomické škody, jež se projeví napříč všemi odvětvími a to buď přímými dopady z důvodu omezení činností, ale také druhotně významným poklesem poptávkové strany ekonomických aktivit. Kromě jiného tak situace postihuje i celé odvětví správy aktiv a ve svých důsledcích ovlivňuje nejenom hodnotu spravovaných aktiv a aktivity investorů, ale rovněž všechny procesy uvnitř Společnosti.

Vzhledem ke stále se měnící situaci, nelze k datu zveřejnění účetní závěrky blíže kvantifikovat celkové dopady na globální či národní ekonomiku, nicméně omezení produkce klíčových odvětví, vývoj cen komodit, omezené nákupní možnosti spotřebitelů nebo velká fluktuace cen akcií na trzích či významné oslabení směnného kurzu CZK/EUR indikují, že negativní dopad bude významný.

S ohledem na vývoj situace Společnost implementovala v přiměřené míře plán kontinuity podnikání, jehož cílem je primárně ochránit zdraví zaměstnanců a klientů a zajistit všechny klíčové aktivity s minimálním dopadem na služby klientům. Operativní řízení je prováděno týmem určeným plánem kontinuity podnikání, který pravidelně vyhodnocuje situaci a přijímá opatření tak, aby Společnost zabezpečila všechny služby v plném rozsahu, ať se týkají komunikace s klienty, samotné správy aktiv či administrace fondu, tj. vypořádávání investic a odkupů na denní bázi.

Plán opatření k zajištění provozu v průběhu pohotovostní situace byl rovněž na její žádost prezentován České národní bance.

V rámci opatření Společnost podnikla následující kroky:

- definovala rozsah činnosti, jež budou Společností zajišťovány prioritně (např. správa aktiv, vypořádání pokynů klientů) a vyčlenila pro to potřebné kapacity,
- zajistila technické prostředky tak, aby bylo možno provádět hlavní činnosti prací z domova (100% dostupnost vzdáleným připojením pro zaměstnance provádějící tyto činnosti),
- vyčlenila prostředky a stanovila postupy styku s klienty, včetně alternativních způsobů ověřování pokynů,
- zajistila pro zaměstnance prostředky ochrany ke snížení rizika nákazy (dezinfekce, roušky).

Hlavním úkolem správy aktiv fondu je jednak minimalizovat negativní vývoj finančních trhů, jež reflektovaly očekávaný negativní ekonomický vývoj a nejistotu o budoucím vývoji, jednak v maximální možné míře zajistit dostupnost prostředků pro klienty. Zprávy o šíření pandemie se

Amundi CR All-Star Selection,

Amundi Czech Republic, investiční společnost, a.s., otevřený podílový fond

Příloha účetní závěrky

Rok končící 31. prosince 2019

23 NÁSLEDNÉ UDÁLOSTI (POKRAČOVÁNÍ)

na trzích projevilo zejména abnormální volatilitou ve všech segmentech, poklesem hodnoty rizikovějších aktiv a významným poklesem likvidity trhů.

Se zřetelem na typ aktiv (akcie, dluhopisy, nástroje peněžního trhu) a s ohledem na strategii Fondu bylo portfolio adaptováno na vzniklou situaci, zejména na riziko zvýšeného odlivu prostředků s Fondu.

S ohledem na zvýšená rizika Společnost s podporou odpovědných útvarů mateřské společnosti Amundi implementovala při správě portfolia další opatření, jejichž cílem je:

1. prioritně zajistit likviditu tak, aby všechny závazky, včetně závazků za podílníky byly plněny a fond disponoval dostatečnou rezervou likvidních aktiv (analyzovány trhy ze zřetelem na likviditu jednotlivých instrumentů, pravidelně aktualizovaný systém limitů požadující minimální podíly likvidity a vysoce likvidních aktiv ve Fondu, stresové testování zaměřené na možnosti zlikvidnění),
2. maximálně ochránit majetek podílníků při zachování deklarované strategie portfolia (analýzy trhů, monitoring rizikovosti portfolia, modelování očekávaného vývoje),
3. monitorovat externí cash flow Fondu zejména se zřetelem na rostoucí odkupy realizované klienty (sledování trendů v investování a odkupech, modelování vývoje ve vývoji aktiv a pasiv Fondu, stresové testování).

Celkové dopady do portfolia budou záviset na intenzitě a délce epidemické fáze nákazy a opatřeních přijatých vládami a místními orgány, hloubce propadu světové i domácí ekonomiky a dalších faktorech, nicméně při současné znalosti situace lze očekávat zejména:

1. určité znehodnocení především rizikovějších aktiv Fondu a pouze pozvolný a dlouhodobý návrat k původním hodnotám,
2. zvýšenou volatilitu trhů, jež se projeví větším kolísáním hodnoty Fondu,
3. pokles likvidity některých aktiv držených Fondem,
4. zvýšený tlak na odkupy ze strany klientů Fondu a tedy požadavkem na vyšší rezervy hotovosti.

Jakékoli negativní vlivy, respektive ztráty, zahrnuje Společnost průběžně do ocenění Fondu, které je prováděno reálnými hodnoty.

Společnost je připravena v rámci operativních opatření, pokud to situace bude vyžadovat (např. pozastavení činnosti trhu, znemožnění komunikace s klienty), přistoupit k pozastavení vydávání a odkupování podílových listů v rámci možnosti umožněných legislativou. Primárním cílem je maximálně ochránit majetek klientů.

Amundi CR All-Star Selection,

Amundi Czech Republic, investiční společnost, a.s., otevřený podílový fond



Příloha účetní závěrky

Rok končící 31. prosince 2019

23 NÁSLEDNÉ UDÁLOSTI (POKRAČOVÁNÍ)

Vedení Společnosti zvážilo potenciální dopady COVID-19 na správu Fondu i jeho aktiva a dospělo k závěru, že není zpochybněn předpoklad nepřetržitého trvání účetní jednotky. Vzhledem k tomu byla účetní závěrka k 31. 12. 2019 zpracována za předpokladu, že Společnost bude nadále schopna pokračovat ve správě Fondu a plnit požadavky stanovené zákonem.

Kromě výše uvedeného nebyly vedení Společnosti k datu sestavení účetní závěrky známy žádné další události, které by si vyžádaly úpravu účetní závěrky.

Sestaveno dne:	Podpis statutárního orgánu účetní jednotky:
	
	
	Franck du Plessix
	Vendulka Klučková
15. 5. 2020	Předseda představenstva
	Člen představenstva

Důvěru
je třeba si získat

Amundi
ASSET MANAGEMENT

Výroční zpráva za rok končící 31. 12. 2019

Výroční zpráva

Amundi CR Balancovaný – dynamický

VÝROČNÍ ZPRÁVA FONDU AMUNDI CR BALANCOVANÝ – DYNAMICKÝ

Amundi Czech Republic, investiční společnost, a.s. předkládá investorské veřejnosti výroční zprávu fondu Amundi CR Balancovaný - dynamický, otevřený podílový fond Amundi Czech Republic, investiční společnost, a.s. za rok 2019 (sestaveno k datu 31. 12. 2019). Výroční zpráva obsahuje všechny povinné údaje stanovené vyhláškou č. 244/2013 Sb. a §234 zákona č. 240/2013 Sb., o investičních společnostech a investičních fondech.

ÚDAJE O ČINNOSTI OBHOSPODAŘOVATELE VE VZTAHU K MAJETKU FONDŮ V ÚČETNÍM OBDOBÍ

Amundi Czech Republic, investiční společnost, a.s. (dále „Amundi CR“ nebo „Společnost“) obhospodařovala k 31. 12. 2019 celkem 40 investičních fondů. U všech těchto fondů působila Amundi CR jako hlavní manažer a správce majetku.

Standardní fondy

- Amundi CR Dluhopisový PLUS, otevřený podílový fond Amundi Czech Republic, investiční společnost, a.s.
- KB Privátní správa aktiv Flexibilní, otevřený podílový fond Amundi Czech Republic, investiční společnost, a.s.

Speciální fondy

- KB Dluhopisový, otevřený podílový fond Amundi Czech Republic, investiční společnost, a.s.
- Amundi CR Krátkodobých dluhopisů, otevřený podílový fond Amundi Czech Republic, investiční společnost, a.s.
- Amundi CR Balancovaný – konzervativní, otevřený podílový fond Amundi Czech Republic, investiční společnost, a.s.
- Amundi CR Balancovaný – dynamický, otevřený podílový fond Amundi Czech Republic, investiční společnost, a.s.
- Amundi CR Akciový – Střední a východní Evropa, otevřený podílový fond Amundi Czech Republic, investiční společnost, a.s.
- Amundi CR Privátní fond úrokových výnosů, otevřený podílový fond, Amundi Czech Republic, investiční společnost, a.s.
- Amundi CR IM Akciový, otevřený podílový fond, Amundi Czech Republic, investiční společnost, a.s.
- Amundi CR IM Dluhopisový, otevřený podílový fond, Amundi Czech Republic, investiční společnost, a.s.
- KB Privátní správa aktiv 1, otevřený podílový fond Amundi Czech Republic, investiční společnost, a.s.
- KB Privátní správa aktiv 2, otevřený podílový fond Amundi Czech Republic, investiční společnost, a.s.
- KB Privátní správa aktiv 4, otevřený podílový fond Amundi Czech Republic, investiční společnost, a.s.
- KB Privátní správa aktiv 5D, otevřený podílový fond Amundi Czech Republic, investiční společnost, a.s.
- KB Konzervativní profil, otevřený podílový fond Amundi Czech Republic, investiční společnost, a.s.
- KB Vyvážený profil, otevřený podílový fond Amundi Czech Republic, investiční společnost, a.s.
- KB Absolutních výnosů, otevřený podílový fond Amundi Czech Republic, investiční společnost, a.s.
- KBPB Conservative Strategy, otevřený podílový fond Amundi Czech Republic, investiční společnost, a.s.
- KBPB Balanced Strategy, otevřený podílový fond Amundi Czech Republic, investiční společnost, a.s.
- Amundi CR – Sporokonto, Amundi Czech Republic, investiční společnost, a.s., otevřený podílový fond
- Amundi CR – obligační fond, Amundi Czech Republic, investiční společnost, a.s., otevřený podílový fond
- Amundi CR – akciový fond, Amundi Czech Republic, investiční společnost, a.s., otevřený podílový fond
- BALANCOVANÝ FOND NADACÍ, Amundi Czech Republic, investiční společnost, a.s., otevřený podílový fond
- RŮSTOVÝ FOND NADACÍ, Amundi Czech Republic, investiční společnost, a.s., otevřený podílový fond
- Amundi CR – obligační plus, Amundi Czech Republic, investiční společnost, a.s., otevřený podílový fond
- Amundi CR – dynamický fond, Amundi Czech Republic, investiční společnost, a.s., otevřený podílový fond
- Amundi CR All-Star Selection, Amundi Czech Republic, investiční společnost, a.s., otevřený podílový fond
- Amundi CR – Fond Investičních Příležitostí 7/2020, Amundi Czech Republic, investiční společnost, a.s., otevřený podílový fond
- Amundi CR Krátkodobý, otevřený podílový fond, Amundi Czech Republic, investiční společnost, a.s.

Fondy kvalifikovaných investorů:

- Protos uzavřený investiční fond, a.s.,
- Realitní fond KB, uzavřený podílový fond Amundi Czech Republic, investiční společnost, a.s.
- KB Private Equity, uzavřený podílový fond Amundi Czech Republic, investiční společnost, a.s.
- Realitní fond KB 2, uzavřený podílový fond Amundi Czech Republic, investiční společnost, a.s.
- KB Private Equity 2, uzavřený podílový fond Amundi Czech Republic, investiční společnost, a.s.
- Realitní fond KB 3, uzavřený podílový fond, Amundi Czech Republic, investiční společnost, a.s.
- KB Private Equity 3, uzavřený podílový fond, Amundi Czech Republic, investiční společnost, a.s.
- KBPB Bond Strategy, otevřený podílový fond Amundi Czech Republic, investiční společnost, a.s.
- KBPB Equity Strategy, otevřený podílový fond Amundi Czech Republic, investiční společnost, a.s.
- KBPB ShortTerm Strategy, otevřený podílový fond Amundi Czech Republic, investiční společnost, a.s.
- Amundi CR – Premium fond 2, Amundi Czech Republic, investiční společnost, a.s., otevřený podílový fond

INFORMACE O DEPOZITÁŘI FONDU

Depozitářem otevřeného podílového fondu obhospodařovaného Společností byla po celé rozhodné období Komerční banka, a.s., se sídlem v Praze 1, Na Příkopě 33, č. p. 969, PSČ 114 07, zapsaná v obchodním rejstříku vedeném Městským soudem v Praze, oddíl B, vložka 1360, IČ 45317054.

INFORMACE O OSOBĚ, KTERÁ BYLA DEPOZITÁŘEM POVĚŘENA ÚSCHOVOU NEBO OPATROVÁNÍM MAJETKU FONDU, POKUD JE U TÉTO OSOBY ULOŽENO VÍCE NEŽ 1 % HODNOTY MAJETKU FONDU KOLEKTIVNÍHO INVESTOVÁNÍ

Custodianem otevřeného podílového fondu obhospodařovaného Společností byla po celé rozhodné období Komerční banka, a.s., se sídlem v Praze 1, Na Příkopě 33, č. p. 969, PSČ 114 07, zapsaná v obchodním rejstříku vedeném Městským soudem v Praze, oddíl B, vložka 1360, IČ 45317054.

INFORMACE O AKTIVITÁCH V OBLASTI VÝZKUMU A VÝVOJE

Fond nevyvíjel v Účetním období žádné aktivity v oblasti výzkumu a vývoje.

INFORMACE O NABYTÍ VLASTNÍCH AKCIÍ NEBO VLASTNÍCH PODÍLŮ

Fond v Účetním období nenabyl žádné vlastní akcie ani podíly.

INFORMACE O AKTIVITÁCH V OBLASTI OCHRANY ŽIVOTNÍHO PROSTŘEDÍ A PRACOVNĚPRÁVNÍCH VZTAZÍCH

Fond vzhledem ke svému předmětu podnikání neřeší problémy ochrany životního prostředí a v Účetním období nevyvíjel žádné aktivity v této oblasti.

V Účetním období nebyl ve Fondu zaměstnán žádný zaměstnanec.

INFORMACE O POBOČCE NEBO JINÉ ČÁSTI OBCHODNÍHO ZÁVODU V ZAHRANIČÍ

Fond nemá žádnou pobočku či jinou část obchodního závodu v zahraničí.

INFORMACE TÝKAJÍCÍ SE „OBCHODŮ ZAJIŠŤUJÍCÍCH FINANCOVÁNÍ“ TZV. SECURITIES FINANCING TRANSACTIONS (SFT) A „SWAPŮ VEŠKERÝCH VÝNOSŮ“ POŽADOVANÉ DLE ČL. 13 NAŘÍZENÍ EVROPSKÉHO PARLAMENTU A RADY (EU) 2015/2365

Repo operace a reverzní repo operace

Pro uzavírání repo a reverzních repo obchodů na účet Fondu byla v roce 2019 protistrana: Komerční banka, a.s., Československá obchodní banka a.s., Česká spořitelna a.s.

K 31. prosinci 2019 ani k 31. prosinci 2018 Fond neneviduje žádný nevyřádaný obchod.

Údaje o koncentraci

Nejvýznamnější emitenti kolaterálu v rámci všech SFT a swapů veškerých výnosů v průběhu roku (členění objemů obdrženého kolaterálu cenných papírů podle názvu emitenta):

- Jediným emitentem kolaterálu byla v roce 2019 Česká národní banka.

Souhrnné údaje o obchodech za každý druh SFT a swapů veškerých výnosů samostatně v členění

Druh kolaterálu – emitent	Kvalita kolaterálu	Splatnost	Profil splatnosti SFT	Měna	Země smluvní strany
Krátkodobý dluhopis – ČNB	A+	do 3 měsíců	jeden týden až jeden měsíc	CZK	Česká republika

Úschova kolaterálu obdrženého či přijatého fondem v rámci SFT a swapů veškerých výnosů

Název protistrany	Druh obchodu	Výnosy (v Kč)	Podíl na výnosech	Náklady (v Kč)	Podíl na nákladech	Druh CP
Česká spořitelna, a.s.	Reverzní repo	747 036	59,97%	0	0	Krátkodobý dluhopis
Československá obchodní banka	Reverzní repo	230 338	18,49	0	0	Krátkodobý dluhopis
Komerční banka	Reverzní repo	268 333	21,54	0	0	Krátkodobý dluhopis

Ve všech případech je úschova kolaterálu zajišťována custody/depozitářem, kterým je Komerční banka, a.s.

Údaje o výnosech a nákladech za každý druh SFT a swapů veškerých výnosů

Položka náklady obsahuje úrokové náklady na repo obchody a poplatky za vypořádání.

ÚDAJE O PODSTATNÝCH ZMĚNÁCH ÚDAJŮ UVEDENÝCH VE STATUTU INVESTIČNÍHO FONDU, KE KTERÝM DOŠLO V PRŮBĚHU ÚČETNÍHO OBDOBÍ

K žádným podstatným změnám ve statutu investičního fondu nedošlo.

ÚDAJE O MZDÁCH, ÚPLATÁCH A OBDOBNÝCH PŘÍJMECH PRACOVNÍKŮ NEBO VEDOUCÍCH OSOB, KTERÉ MOHOU BÝT POVAŽOVÁNY ZA ODMĚNY, VYPLACENÝCH OBHOSPODAŘOVATELEM INVESTIČNÍHO FONDU TĚM Z JEHO PRACOVNÍKŮ NEBO VEDOUCÍM OSOBÁM, JEJICHŽ ČINNOST MÁ PODSTATNÝ VLIV NA RIZIKOVÝ PROFIL TOHOTO FONDU

Údaje o mzdách, úplatách a obdobných příjmech pracovníků a vedoucích osob, které mohou být považovány za odměny, vyplacených obhospodařovatelem investičního fondu jeho pracovníkům nebo vedoucím osobám v účetním období, členěných na pevnou a pohyblivou složku, údaje o počtu pracovníků a vedoucích osob obhospodařovatele tohoto fondu a údaje o případných odměnách za zhodnocení kapitálu, které investiční fond nebo jeho obhospodařovatel vyplatil

Tyto údaje jsou obsaženy v příloze účetní závěrky Společnosti za rok 2019, která bude zveřejněna na webu nejpozději do 15. 5. 2020.

ÚDAJE O SOUDNÍCH NEBO ROZHODČÍCH SPO- RECH, KTERÉ SE TÝKAJÍ MAJETKU NEBO NÁ- ROKU PODÍLNÍKŮ PODÍLOVÉHO FONDU, JEST- LIŽE HODNOTA PŘEDMĚTU SPORU PŘEVYŠUJE 5 % HODNOTY MAJETKU PODÍLOVÉHO FONDU V ROZHODNÉM OBDOBÍ

Žádné výše uvedené soudní ani rozhodčí spory nebyly v rozhodném období vedeny.

IDENTIFIKAČNÍ ÚDAJE KAŽDÉ OSOBY OPRÁVNĚNÉ POSKYTNOUT INVESTIČNÍ SLUŽBY, KTERÁ VYKONÁVALA ČINNOSTI HLAVNÍHO PODPŮRCE VE VZTAHU K MAJETKU FONDU KOLEKTIVNÍHO INVESTOVÁNÍ, V ROZHODNÉM OBDOBÍ, A ÚDAJ O DOBĚ, PO KTEROU TUTO ČINNOSTI VYKONÁVÁ

V rozhodném období žádná osoba nevykonávala činnosti hlavního podpůrce ve vztahu k majetku fondu kolektivního investování.

ÚDAJE O KVANTITATIVNÍCH OMEZENÍCH A METODÁCH, KTERÉ BYLY ZVOLENY PRO HODNOCENÍ RIZIK SPOJENÝCH S TECHNIKAMI OBHOSPODAŘOVÁNÍ FONDU ZA ROZHODNÉ OBDOBÍ, VČETNĚ ÚDAJŮ O PROTISTRANÁCH OBCHODŮ, DRUHU A VÝŠI PŘIJATÉHO ZAJIŠTĚNÍ, VÝNOSECH A NÁKLADECH SPOJENÝCH S POUŽITÍM TĚCHTO TECHNIK

S ohledem na komplexnost Value at Risk při hodnocení rizikovosti portfolia je limit specifikovaný ve statutu základním kvantitativním omezením upravujícím celkovou rizikovost portfolia. Hodnota limitu je posuzována pro VaR stanovený metodou historické simulace na hladině spolehlivosti 99 % při investičním horizontu 1 měsíc a minimálně roční historii tržních parametrů. S ohledem na investiční záměr některých portfolií je druhým významným faktorem riziko měnové omezené pro řadu portfolií limitem stanoveným ve statutu.

Limit VaR: 18 % (aktiva fondu)

Limit měnové riziko (maximální otevřená pozice): není stanoven

KVANTITATIVNÍ OMEZENÍ A METODY PRO HODNOCENÍ RIZIK

Principy, metody a techniky řízení rizik využívané společností AMUNDI CR, a.s. při správě portfolií fondů jsou implementovány v souladu s obecně závaznými předpisy a se základními principy a procesy strategie řízení rizik definovanými mateřskou společností AMUNDI. Strategie řízení rizik a z toho vycházející metody a kvantitativní omezení jsou budovány na dvou základních pilířích:

1. Silné metodické a procesní zázemí poskytované mateřskou společností AMUNDI včetně robustních evidenčních a analytických nástrojů.
2. Individuální přístup při nastavení strategie řízení rizik, který zohledňuje všechna specifika a dílčí požadavky rizikového profilu každého jednotlivého portfolia (fondu).

S ohledem na pozici skupiny AMUNDI v odvětví v rámci Evropské unie a celosvětově jsou útvary řízení rizik připraveny jak odborně a metodicky, tak technicky analyzovat, monitorovat a rozhodovat v investování do široké škály produktů, jež finanční trhy dnes nabízejí. Implementace metodik a postupů je prováděna jednotně v rámci celé skupiny AMUNDI, avšak vždy se zohledněním individuálních a národních specifik. V rámci integrace informačních systémů AMUNDI CR využívá nástroje vyvíjené a implementované v rámci celé skupiny, jež umožňují efektivní a včasné sledování, omezování a cílování rizik podstupovaných v investičním procesu. Systém zahrnuje veškerá rizika spojená nejenom s investičním procesem, ale i ostatními procesy spojenými s činností Společnosti jako správce portfolií zejména pak riziko:

- | | |
|--------------------------------------|--------------------|
| a) tržní (úrokové, akciové, měnové), | e) koncentrace |
| b) kreditní (emitenta, protistrany), | f) reputační, |
| c) likvidity, | g) operační, |
| d) protistrany | h) bezpečnosti IT. |

Součástí systému je také monitoring limitů a omezení daných zákonem, prospekty fondů nebo uzavřenými správcovskými smlouvami.

Základní rámec systému řízení rizik je jednotný pro všechny typy portfolií (viz níže), nicméně jednotlivé metody, jejich použití a přístup k řízení rizik jsou adaptovány v závislosti na specifikaci portfolia, strategii fondu, použitém investičním stylu a využívaných investičních nástrojích. Přizpůsobení investičního procesu je v kompetenci lokálního risk managementu a je prováděno zejména nastavením limitů a omezení, jež reflektují investiční záměr portfolia i ostatní rizika akceptovatelná při správě portfolia.

Základní rámec systému řízení rizik Společnosti je tvořen dvěma složkami:

a) stanovením rizikového profilu portfolia, což představuje

- soubor omezení, limitů, vazeb, pravidel a podmínek zohledňujících specifikaci ze smlouvy o obhospodařování portfolia,
- schválený rizikový proces pro obhospodařované portfolio,
- rozhodnutí představenstva a investičního výboru,
- omezení stanovená risk committee nebo risk managementem.

Rizikový profil portfolia je detailně specifikován zejména v tzv. mikroprocesu, jež vytváří celkový rámec investování, jež je navržen risk manažerem v souladu s požadavkem zadavatele a je odsouhlasen investičním výborem nebo jiným k tomu pověřeným orgánem. Mikroproces zahrnuje i metody a kvantitativní omezení, jež budou aplikována při správě portfolia,

b) monitorováním, vyhodnocováním a reportováním rizik, jež reflektuje nejenom obecnou úroveň podstupovaných rizik, ale zajišťuje naplňování rizikového profilu portfolia a dodržováním interních procesů ve Společnosti (operační rizika, rizika bezpečnosti IT, dodržování odborné péče, ...).

Obsahem mikroprocesu schváleného pro jednotlivé portfolio mohou být:

1. druhy a typy instrumentů povolených pro investování,
2. srovnávací základna pro měření výkonnosti portfolio, tzv. benchmark,
3. regiony a země povolené k investování,
4. akceptované měny a omezení pro měnová rizika,
5. limity pro jednotlivé kredity, jednotlivé protistrany,
6. limity minimální likvidity aktiv,
7. míra úrokového rizika,
8. další omezení a limity (např. limity na rizikové ukazatele typu VaR, TE)

Použité přístupy a metody pro řízení jednotlivých rizik:

1. Tržní rizika – riziko změny hodnoty portfolio nebo jeho části z důvodu změny tržních veličin (měnový kurz, úroková sazba, ...). Pro měření velikosti tržního rizika portfolio jsou používány standardní metody, jako jsou velikost otevřené pozice, různé typy tržních indikátorů (durace, volatility), hodnota v riziku (VaR) nebo porovnání s benchmarkem (TE). Řízení tržních rizik může být prováděno stanovením limitů pro jednotlivá aktiva, skupinu nebo typ aktiv nebo cílováním vybraných indikátorů charakterizujících určitou rizikost portfolio (VaR, TE, durace). Tyto skutečnosti jsou specifikovány v mikroprocesu schváleném pro portfolio.
2. Pro sledování a ověřování kvantitativních omezení plynoucích ze zákonů a statutů fondů a ze smlouvy v případě mandátu je využíván zejména jednotný systém Armoni. Ověřování ostatních omezení je zpravidla prováděno zpracováním vstupů v systému Excel.
3. Sledování rizikovosti celkové pozice je prováděno výpočtem hodnot VaR a implementována je i metoda stanovení celkové pozice závazkovou metodou.

Hlavní nástroje a metody řízení jednotlivých tržních rizik specifikuje následující tabulka:

Riziko	Metoda měření	Řízení rizika
	vážená durace	cílování absolutní durace, převážení/podvážení proti duraci benchmarku
úrokové	členění portfolio dle splatnosti aktiv	stanovení limitů pro jednotlivé splatnosti, převážení/podvážení pozice proti benchmarku, limit pro maximální převážení/ podvážení
	hodnota v riziku (úrokový VaR)	stanovení limitní hodnoty
akciové	členění portfolio aktiv, skupiny aktiv	stanovení limitů, převážení/podvážení pozice proti benchmarku, limit pro maximální převážení/ podvážení
	hodnota v riziku (akciový VaR)	stanovení limitní hodnoty
	tracking error (TE)	stanovení limitní hodnoty
měnové	velikost expozice	stanovení limitní hodnoty, stanovení minimální úrovně zajištění
	hodnota v riziku (měnový VaR)	stanovení limitní hodnoty

4. Kreditní rizika – riziko poklesu hodnoty portfolio z důvodu neschopnosti protistrany nebo emitenta pevně úročených instrumentů (dále jen emitent) splnit své závazky.

Základní pravidla pro řízení kreditního rizika

- a) každá nová protistrana musí splňovat podmínky mikroprocesu nebo musí být schválena oddělením risk managementu před první transakcí (v případě fondu peněžního trhu je vyžadován souhlas AMUNDI credit risk department, resp. AMUNDI Risk committee)
- b) risk management nebo IC mohou stanovit další omezení v souladu se strategií nebo záměrem investice, resp. speciální režim sledování, zpravidla vymezením limitů v závislosti na uděleném mezinárodním ratingu
- c) pro každého emitenta může být stanoven typ, resp. výčet portfolio, pro která je schválen, resp. maximální podíl na duraci emitenta, či ratingové skupiny

Sledování některých kreditních limitů, jež plynou ze zákona nebo statutu je prováděno systémem Armoni, pro ostatní je využit Excel.

5. Riziko likvidity – riziko schopnosti správce portfolia krýt peněžními prostředky závazky v potřebné výši a v požadovaném čase za tržních podmínek dle požadavku smlouvy nebo zákonných limitů.

Měření likvidity:

akcie – základem hodnocení likvidity akciového titulu je klouzavý tříměsíční průměr zobchodovaných objemů na referenčním trhu, limity jsou pak stanoveny jako počty dnů vyžadované pro zlikvidnění expozice při denním prodeji až 30 % průměrného zobchodovaného objemu

dluhopisy – při posouzení likvidity emise se zohledňuje velikost emise, počet kotací aktivními obchodníky, šířka spreadu kotací. V souladu s metodikou AMUNDI lze omezení stanovit jako minimální velikost emise, maximální hodnotu nákladů na likvidaci pozice nebo jiným způsobem.

Vyhodnocení prováděno v nástroji Media Plus Alto.

6. Riziko protistrany – v závislosti na instrumentu a typu transakce je prováděn výběr vhodné protistrany. Obecně platí, že protistrany obchodů prováděných na fondy jsou pouze finanční instituce s investičním ratingem. Výběr protistran je pravidelně vyhodnocován. Druh a výše zajištění odpovídá standardním zvyklostem trhu a je poskytováno či požadováno dle smluvních podmínek specifikovaných pro využívané protistrany.
7. Riziko koncentrace – riziko ztráty vyplývající z významné koncentrace expozic vůči protistranám nebo skupinám protistran, kde pravděpodobnost selhání je ovlivněna společným faktorem.
8. Operační rizika – riziko vzniku ztráty v důsledku nedostatečnosti nebo selhání vnitřních procesů, lidského faktoru nebo systému. Jednotlivé procesy a činnosti ve Společnosti jsou zpracovány v pracovních postupech a správnost a úplnost jejich provádění je kontrolována v rámci tříúrovňového systému permanentních kontrol, který zajišťuje pravidelné a systematické prověřování a dokumentování správnosti provádění. V kontrole a sledování účinnosti procesů hrají významnou roli oddělení compliance a vnitřního auditu. Některé periodické kontroly jsou prováděny na úrovni celé skupiny AMUNDI.

Částečně jsou využity interní monitorovací systém AMUNDI (Olimpia, Europa).

9. Bezpečnost IT – Společnost zavádí systém pravidel pro užívání a sdílení informací v rámci jednotného informačního systému, pravidla pro přístupy, pravidla autorizace přístupů, pravidla sdílení dat, jakož i další procesy, jejichž cílem je zajistit bezpečnost shromažďovaných dat.

S ohledem na požadavky jednotlivých strategií je zvláštní pozornost věnována měření a řízení měnových rizik (zejména u portfolií, jež vyžadují zajišťování měnového rizika na základě státu nebo smlouvy). Metodika měnového zajišťování aktiv byla odsouhlasena depozitářem a její naplňování je monitorováno interními systémy. Kontrola je prováděna zpracováním v Excelu.

Zajišťování některých rizik je prováděno zejména těmito nástroji:

pro měnové riziko – Cross Currency Swap (CCS) nebo měnový forward – měnový hedging je zpravidla prováděn formou makrohedgingu celé měnové expozice

pro úrokové riziko – Interest Rate Swap – zpravidla formou asset swapu zajišťujícího cash flow konkrétního instrumentu.

Efektivita využití těchto nástrojů v zajištění cizoměnných nebo úrokových aktiv je pravidelně monitorována, i přesto, že využívané nástroje jsou s ohledem na zajišťované instrumenty a zajišťované riziko efektivní ze své podstaty. Úroveň měnového rizika je vyhodnocována denně jednak porovnáním absolutní úrovně zajištění s nastaveným limitem, jednak stanovením hodnoty měnového VaR pro fond a srovnáváním s limitem, pokud byl tento pro fond stanoven. Kreditní riziko protistran a emitentů je specifikováno interními procesy schválenými pro fond nebo stanovením specifického maximálního limitu pro celkovou expozici emitenta. Jiné rizikové ukazatele (volatilita, TE) jsou vyhodnocovány na pravidelných investičních poradách nebo slouží portfolio manažerům při zhodnocování a rozhodování o investičních záměrech.

Základními nástroji používanými v investičním procesu a risk managementu (kromě výš jmenovaných) jsou:

Media Plus Alto – monitoring a analýza portfolií,

ARMONI – sledování a vyhodnocování limitů a omezení nastavených pro portfolio,

PAMS – měření výkonnosti portfolia, srovnání s benchmarkem,

CADCalc Market – měření tržních rizik (metoda VaR, stress test).

Celkově lze konstatovat, že Společnost využívá pro řízení rizik standardní metody obvyklé na trhu a má pro jednotlivé činnosti zpracovány pracovní postupy.

**AMUNDI CR BALANCOVANÝ –
DYNAMICKÝ, OTEVŘENÝ PODÍLOVÝ
FOND, AMUNDI CZECH REPUBLIC,
INVESTIČNÍ SPOLEČNOST, A.S.**

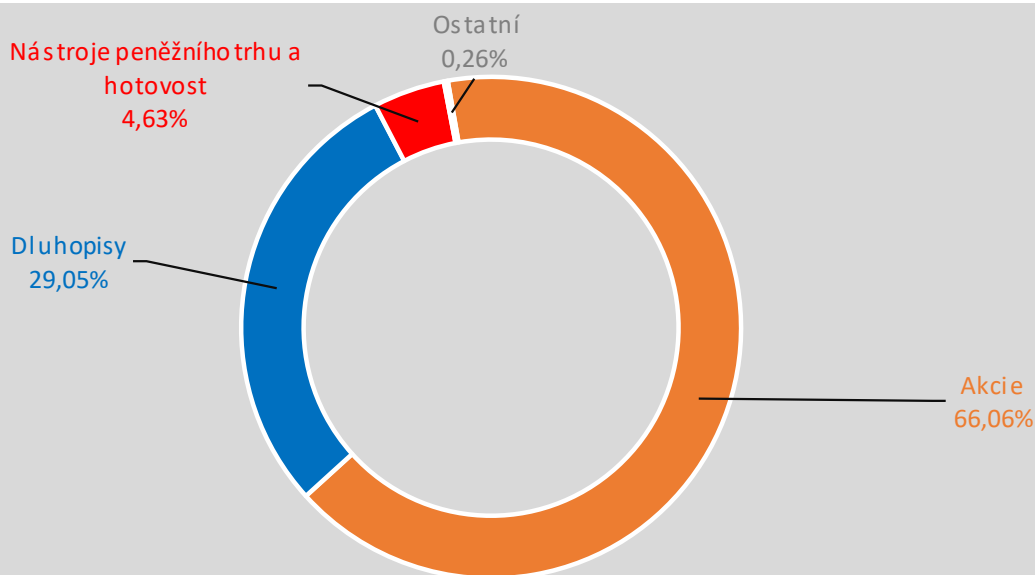
AMUNDI CR BALANCOVANÝ – DYNAMICKÝ, otevřený podílový fond, Amundi Czech Republic, investiční společnost, a.s.

ISIN	CZ0008471968
Investiční společnost	Amundi Czech Republic, investiční společnost, a.s.
Portfolio manažer	Markéta Jelínková (26 let zkušeností) Dan Karpíšek (24 let zkušeností)
Depozitář	Komerční banka, a.s.
Úplata za obhospodařování	1,60 %
Úplata depozitáři	0,09 %
Počet emitovaných PL (k datu 31. 12. 2019)	437 228 483

Vlastní kapitál fondu a vlastní kapitál připadající na jeden podílový list za poslední tři uplynulá období

	31. 12. 2019	31. 12. 2018	31. 12. 2017
Aktiva (hodnoty v Kč)	1 068 913 996	1 699 672 878	2 045 640 349
VK (hodnoty v Kč)	1 064 249 653	1 674 911 476	2 038 584 428
VK/PL	2,4341	2,2212	2,4948

Údaje o skladbě a změnách majetku fondu:



Výkonnost

Od začátku roku navýšil fond svoji hodnotu o 9,69%.

Výkonnost podpořila primárně akciová složka díky pozitivní euforii na globálních akciových trzích.

Trhy zakončily rok 2019 mimořádně pozitivně s výraznými zisky napříč většinou tříd aktiv. Hlavním tahounem bylo zlepšení vyhlídek na uzavření obchodní dohody mezi USA a Čínou. Podobně také zlepšení globálních makroekonomických údajů a snížené riziko brexitu bez dohody pomohly růstu rizikových aktiv.

Akciové trhy patřily v prosinci k investicím s nejlepší výkonností. Všechny klíčové regiony vykázaly kladnou výkonnost, přičemž rozvíjející se trhy významně překonaly všechny ostatní růstem o 7,5 %. V rámci vyspělých trhů byly americké akcie v čele (S&P 500 vzrostl o 3,0 %) V Evropě se dařilo britským akciím.

Český dluhopisový trh zaznamenal v roce 2019 poměrně silný růst výnosů státních dluhopisů.

Výhled

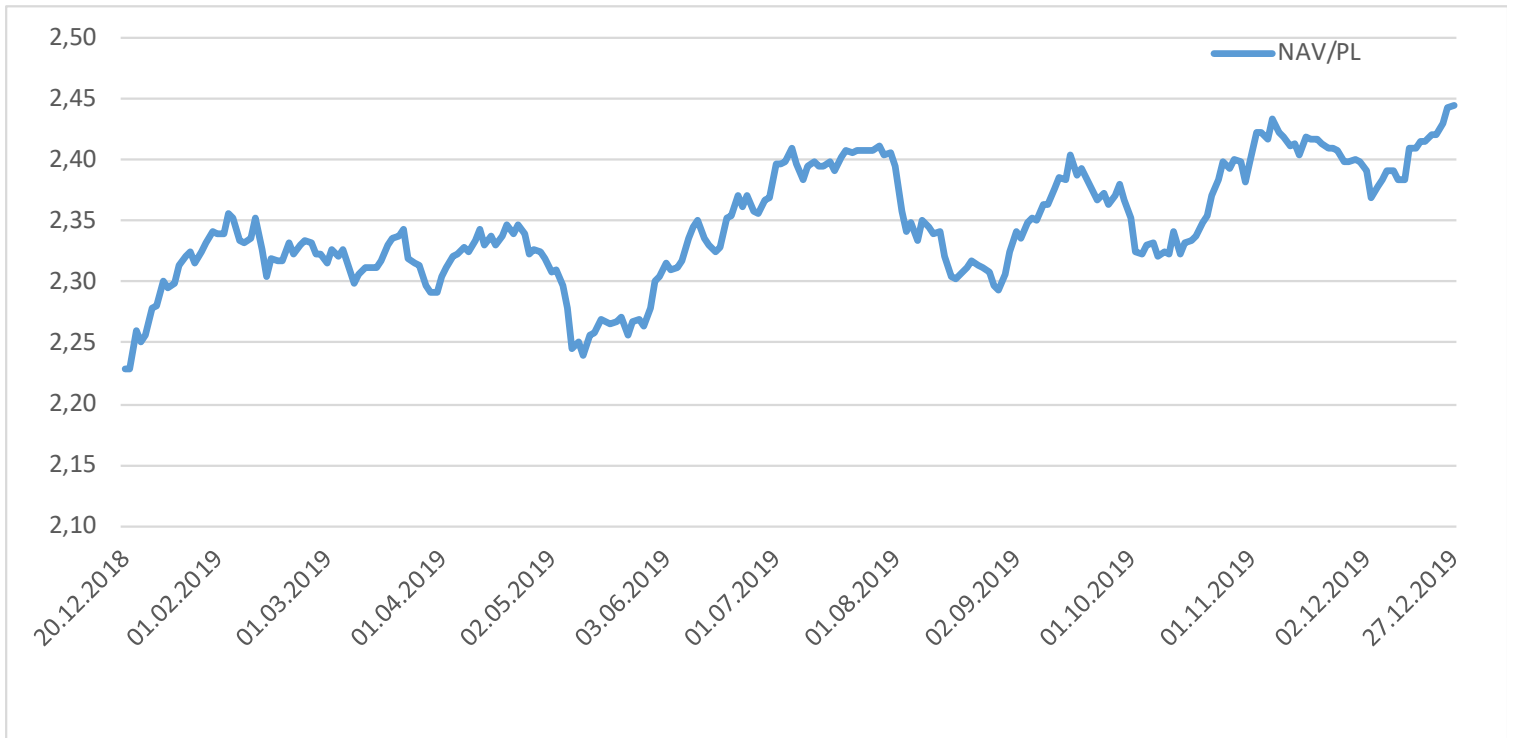
Dne 11. března 2020 prohlásila Světová zdravotnická organizace šíření nákazy COVID-19 za pandemii a dne 12. března 2020 vyhlásila česká vláda nouzový stav. V reakci na potenciálně závažnou hrozbu, kterou COVID - 19 představuje pro veřejné zdraví, přijaly orgány státní správy České republiky opatření k zastavení šíření pandemie, které mají významný ekonomický dopad. Aktuálně je obtížné kvantifikovat dopady na výkonnost našich fondů. Vzhledem k tomu, že se rozsah vládních opatření se v čase mění, nelze v této fázi spolehlivě odhadnout případné dopady této události na domácí ani světovou ekonomiku, a následně na výkonnost našich investičních fondů. Bližší detaily k jednotlivým opatřením a k potenciálním dopadům jsou obsaženy v následných událostech Přílohy účetní závěrky Fondu.

K 1.1.2020 došlo ke sloučení fondů. Více informací je uvedeno v účetní závěrce fondů.

Identifikace majetku v Kč, jehož hodnota přesahuje 1 % hodnoty majetku fondu (k 31. 12. 2019)

Název cenného papíru	ISIN	Podíl z celkových aktiv	Počet ks	Tržní cena	Cena pořízení
SD Float 04/23	CZ0001003123	10,98	11 000	117 361 444,44	116 609 422,23
SD 4,7 09/12/22	CZ0001001945	6,66	6 500	71 208 800,00	72 117 500,00
GAZPROM OAO - ADR	US3682872078	5,00	287 009	53 419 718,84	30 582 883,40
AMUNDI BARCLAYS GL AGG 500M	LU1437024729	4,89	39 614	52 312 572,73	52 904 626,46
LEASEPLAN CORP. FLOAT 17/10/24	XS1698502165	4,67	500	49 962 083,33	49 650 000,00
SBERBANK OF RUSSIA-ADR	US80585Y3080	4,65	133 677	49 713 037,94	33 167 340,54
Účty v bankách	Účty v bankách	4,63	1	49 494 994,44	49 494 994,44
LUKOIL ADR	US69343P1057	4,23	20 145	45 196 330,46	32 350 244,70
CETIN 1 1/4 12/06/23	XS1529936335	3,87	43	41 419 914,48	41 000 500,00
AF US PIONEER FUND - 12 USD	LU1883873652	3,45	100 935	36 829 023,89	36 594 808,08
ERSTE BANK	AT0000652011	2,90	36 229	31 048 253,00	28 788 014,05
SD 3,75 09/20	CZ0001001317	2,87	3 000	30 720 000,00	31 134 000,00
ČEZ, a.s.	CZ0005112300	2,44	51 245	26 109 327,50	27 416 075,00
DO AND CO AG (TRY)	AT0000818802	2,37	11 820	25 365 956,40	24 035 539,75
BANK PEKAO SA	PLPEKAO00016	2,27	40 523	24 301 096,04	26 413 701,86
EREGLI DEMIR VE CELIK FABRIK	TRAEREGL91G3	2,15	668 000	22 977 329,60	20 483 111,12
POWSZECHNY ZAKLAD UBEZPIECZEN SA	PLPZU0000011	2,10	93 860	22 430 578,33	23 833 378,86
NOVATEK OAO-SPONS GDR REG	US6698881090	1,94	4 512	20 719 388,26	17 333 687,23
ASELSAN ELEKTRONIK SANAYI	TRAASELS91H2	1,89	253 000	20 158 205,10	25 873 743,28
PKO BANK POLSKI SA	PLPKO0000016	1,87	96 969	19 949 063,89	22 702 877,74
MOL MAGYAR OLAJ	HU0000153937	1,87	88 424	19 986 229,13	22 268 615,56
CD PROJEKT SA	PLOPTTC00011	1,75	11 200	18 688 488,00	9 751 705,60
ROSNEFT GDR	US67812M2070	1,69	111 000	18 098 790,65	15 411 226,68
JSC MMC NORILSK NICKEL-ADR	US55315J1025	1,34	20 800	14 374 288,24	8 766 412,93
HACI OMER SABANCI HOLDING AS	TRASAHOL91Q5	1,23	361 900	13 136 861,43	11 558 159,54
OTP BANK RT	HU0000061726	1,20	10 838	12 856 668,54	9 807 235,75
Komerční banka, a.s.	CZ0008019106	1,14	14 654	12 155 493,00	12 411 938,00
SURGUTNEFTEGAZ OJSC	RU0009029524	1,13	883 000	12 099 618,10	11 225 720,68
VIENNA INSURANCE GROUP	AT0000908504	1,11	18 378	11 890 566,00	9 685 206,00
YANDEX NV	NL0009805522	1,08	11 700	11 510 311,29	7 189 007,67
NOVA LJUBLJANSKA BANKA GDR	US66980N2036	1,03	35 851	10 986 345,35	11 998 693,34
AKBANK TAS	TRAAKBNK91N6	1,03	357 500	11 031 931,63	8 872 234,25
TURKIYE GARANTI BANKASI AS	TRAGARAN91N1	1,01	255 000	10 808 863,50	8 620 560,60

Vývoj hodnoty podílového listu v rozhodném období



Důvěru
je třeba si získat

Amundi
ASSET MANAGEMENT

www.amundi.cz



KPMG Česká republika Audit, s.r.o.

Pobřežní 1a
186 00 Praha 8
Česká republika
+420 222 123 111
www.kpmg.cz

Zpráva nezávislého auditora pro podílníky fondu Amundi CR Balancovaný - dynamický, otevřený podílový fond, Amundi Czech Republic, investiční společnost, a.s.

Výrok auditora

Provedli jsme audit přiložené účetní závěrky fondu Amundi CR Balancovaný - dynamický, otevřený podílový fond, Amundi Czech Republic, investiční společnost, a.s. (dále také „Fond“) sestavené na základě českých účetních předpisů, která se skládá z rozvahy k 31. prosinci 2019, výkazu zisku a ztráty za rok končící 31. prosincem 2019 a přílohy v účetní závěrce, která obsahuje popis použitých podstatných účetních metod a další vysvětlující informace. Údaje o Fondu jsou uvedeny v bodě 1 přílohy v této účetní závěrce.

Podle našeho názoru přiložená účetní závěrka podává věrný a poctivý obraz aktiv a pasiv Fondu k 31. prosinci 2019 a nákladů a výnosů a výsledku jeho hospodaření za rok končící 31. prosincem 2019 v souladu s českými účetními předpisy.

Základ pro výrok

Audit jsme provedli v souladu se zákonem o auditorech a standardy Komory auditorů České republiky pro audit, kterými jsou mezinárodní standardy pro audit (ISA) případně doplněné a upravené souvisejícími aplikačními doložkami. Naše odpovědnost stanovená těmito předpisy je podrobněji popsána v oddílu Odpovědnost auditora za audit účetní závěrky. V souladu se zákonem o auditorech a Etickým kodexem přijatým Komorou auditorů České republiky jsme na Fondu nezávislí a splnili jsme i další etické povinnosti vyplývající z uvedených předpisů. Domníváme se, že důkazní informace, které jsme shromáždili, poskytují dostatečný a vhodný základ pro vyjádření našeho výroku.

Zdůraznění skutečností

Upozorňujeme na skutečnost uvedenou v bodě 25 přílohy v účetní závěrce. Dne 17. prosince 2019 Česká národní banka udělila společnosti Amundi Czech Republic, investiční společnost, a.s. povolení ke splynutí podílových fondů Amundi CR Balancovaný – dynamický, otevřený podílový fond, Amundi Czech Republic, investiční společnost, a.s., Amundi CR – dynamický fond, Amundi Czech Republic, investiční společnost, a.s., otevřený podílový fond a KB Vyvážený profil, otevřený podílový fond, Amundi Czech Republic, investiční společnost, a.s. v podílový fond Amundi CR Balancovaný, Amundi Czech Republic, investiční společnost, a.s., otevřený podílový fond, který tímto splynutím má vzniknout.

Podílové fondy Amundi CR Balancovaný – dynamický, otevřený podílový fond, Amundi



Czech Republic, investiční společnost, a.s., Amundi CR – dynamický fond, Amundi Czech Republic, investiční společnost, a.s., otevřený podílový fond a KB Vyvážený profil, otevřený podílový fond,, Amundi Czech Republic, investiční společnost, a.s. se zrušily a vlastníci podílových listů vydaných těmito podílovými fondy se stali vlastníky podílových listů podílového fondu Amundi CR Balancovaný, Amundi Czech Republic, investiční společnost, a.s., otevřený podílový fond, který tímto splynutím vznikl, a to ke dni 1. ledna 2020, který byl stanoven jako rozhodný den splynutí. Náš výrok není v souvislosti s touto záležitostí modifikován.

Ostatní informace

Ostatními informacemi jsou v souladu s § 2 písm. b) zákona o auditorech informace uvedené ve výroční zprávě mimo účetní závěrku a naši zprávu auditora. Za ostatní informace odpovídá statutární orgán společnosti Amundi Czech Republic, investiční společnost, a.s. (dále také „Společnost“).

Náš výrok k účetní závěrce se k ostatním informacím nevztahuje. Přesto je však součástí našich povinností souvisejících s auditem účetní závěrky seznámení se s ostatními informacemi a posouzení, zda ostatní informace nejsou ve významném (materiálním) nesouladu s účetní závěrkou či s našimi znalostmi o účetní jednotce získanými během auditu účetní závěrky nebo zda se jinak tyto informace nejeví jako významně (materiálně) nesprávné. Také posuzujeme, zda ostatní informace byly ve všech významných (materiálních) ohledech vypracovány v souladu s příslušnými právními předpisy. Tímto posouzením se rozumí, zda ostatní informace splňují požadavky právních předpisů na formální náležitosti a postup vypracování ostatních informací v kontextu významnosti (materiality), tj. zda případné nedodržení uvedených požadavků by bylo způsobilé ovlivnit úsudek činěný na základě ostatních informací.

Na základě provedených postupů, do míry, již dokážeme posoudit, uvádíme, že

- ostatní informace, které popisují skutečnosti, jež jsou též předmětem zobrazení v účetní závěrce, jsou ve všech významných (materiálních) ohledech v souladu s účetní závěrkou a
- ostatní informace byly vypracovány v souladu s právními předpisy.

Dále jsme povinni uvést, zda na základě poznatků a povědomí o Fondu, k nimž jsme dospěli při provádění auditu, ostatní informace neobsahují významné (materiální) věcné nesprávnosti. V rámci uvedených postupů jsme v obdržených ostatních informacích žádné významné (materiální) věcné nesprávnosti nezjistili.

Odpovědnost statutárního orgánu Společnosti za účetní závěrku

Statutární orgán Společnosti odpovídá za sestavení účetní závěrky podávající věrný a poctivý obraz v souladu s českými účetními předpisy a za takový vnitřní kontrolní systém, který považuje za nezbytný pro sestavení účetní závěrky tak, aby neobsahovala významné (materiální) nesprávnosti způsobené podvodem nebo chybou.

Při sestavování účetní závěrky je statutární orgán Společnosti povinen posoudit, zda je Fond schopen nepřetržitě trvat, a pokud je to relevantní, popsat v příloze v účetní závěrce záležitosti týkající se jeho nepřetržitého trvání a použití předpokladu nepřetržitého trvání při sestavení účetní závěrky, s výjimkou případů, kdy statutární orgán plánuje zrušení Fondu nebo ukončení jeho činnosti, resp. kdy nemá jinou reálnou možnost, než tak učinit.



Odpovědnost audítora za audit účetní závěrky

Naším cílem je získat přiměřenou jistotu, že účetní závěrka jako celek neobsahuje významnou (materiální) nesprávnost způsobenou podvodem nebo chybou a vydat zprávu auditora obsahující náš výrok. Přiměřená míra jistoty je velká míra jistoty, nicméně není zárukou, že audit provedený v souladu s výše uvedenými předpisy ve všech případech v účetní závěrce odhalí případnou existující významnou (materiální) nesprávnost. Nesprávnosti mohou vzniknout v důsledku podvodů nebo chyb a považují se za významné (materiální), pokud lze reálně předpokládat, že by jednotlivě nebo v souhrnu mohly ovlivnit ekonomická rozhodnutí, která uživatelé účetní závěrky na jejím základě přijmou.

Při provádění auditu v souladu s výše uvedenými předpisy je naší povinností uplatňovat během celého auditu odborný úsudek a zachovávat profesní skepticismus. Dále je naší povinností:

- Identifikovat a vyhodnotit rizika významné (materiální) nesprávnosti účetní závěrky způsobené podvodem nebo chybou, navrhnout a provést auditorské postupy reagující na tato rizika a získat dostatečné a vhodné důkazní informace, abychom na jejich základě mohli vyjádřit výrok. Riziko, že neodhalíme významnou (materiální) nesprávnost, k níž došlo v důsledku podvodu, je větší než riziko neodhalení významné (materiální) nesprávnosti způsobené chybou, protože součástí podvodu mohou být tajné dohody (koluze), falšování, úmyslná opomenutí, nepravdivá prohlášení nebo obcházení vnitřních kontrol.
- Seznámit se s vnitřním kontrolním systémem Společnosti relevantním pro audit v takovém rozsahu, abychom mohli navrhnout auditorské postupy vhodné s ohledem na dané okolnosti, nikoli abychom mohli vyjádřit názor na účinnost jejího vnitřního kontrolního systému.
- Posoudit vhodnost použitých účetních pravidel, přiměřenost provedených účetních odhadů a informace, které v této souvislosti statutární orgán Společnosti uvedl v příloze v účetní závěrce Fondu.
- Posoudit vhodnost použití předpokladu nepřetržitosti trvání při sestavení účetní závěrky statutárním orgánem Společnosti a to, zda s ohledem na shromážděné důkazní informace existuje významná (materiální) nejistota vyplývající z událostí nebo podmínek, které mohou významně zpochybnit schopnost Fondu nepřetržitě trvat. Jestliže dojdeme k závěru, že taková významná (materiální) nejistota existuje, je naší povinností upozornit v naší zprávě na informace uvedené v této souvislosti v příloze v účetní závěrce, a pokud tyto informace nejsou dostatečné, vyjádřit modifikovaný výrok. Naše závěry týkající se schopnosti Fondu nepřetržitě trvat vycházejí z důkazních informací, které jsme získali do data naší zprávy. Nicméně budoucí události nebo podmínky mohou vést k tomu, že Fond ztratí schopnost nepřetržitě trvat.
- Vyhodnotit celkovou prezentaci, členění a obsah účetní závěrky, včetně přílohy, a dále to, zda účetní závěrka zobrazuje podkladové transakce a události způsobem, který vede k věrnému zobrazení.

Naší povinností je informovat osoby pověřené správou a řízením mimo jiné o plánovaném rozsahu a načasování auditu a o významných zjištěních, která jsme v jeho průběhu učinili, včetně zjištěných významných nedostatků ve vnitřním kontrolním systému.



Statutární auditor odpovědný za zakázku

Ing. Veronika Strolená je statutárním auditorem odpovědným za audit účetní závěrky fondu Amundi CR Balancovaný - dynamický, otevřený podílový fond, Amundi Czech Republic, investiční společnost, a.s. k 31. prosinci 2019, na jehož základě byla zpracována tato zpráva nezávislého auditora.

V Praze, dne 15. května 2020

KPMG Česká republika Audit
KPMG Česká republika Audit, s.r.o.
Evidenční číslo 71

Veronika Strolená
Ing. Veronika Strolená
Partner
Evidenční číslo 2195

Amundi CR Balancovaný – dynamický, otevřený podílový fond
Amundi Czech Republic, investiční společnost, a.s.

Rozvaha
k 31.12.2019
(v tisících Kč)

Označení	Text	Bod	31.12.2019	31.12.2018
	AKTIVA			
3.	Pohledávky za bankami a družstevními záložnami	4.	49 495	201 139
a)	splatné na požádání		49 495	201 139
5.	Dluhové cenné papíry	5.	310 672	364 007
a)	vydané vládními institucemi		219 290	236 845
b)	vydané ostatními osobami		91 382	127 162
6.	Akcie, podílové listy a ostatní podíly	5.	706 040	1 117 993
11.	Ostatní aktiva	6.	886	16 000
13.	Náklady a příjmy příštích období	7.	1 821	534
	Aktiva celkem		1 068 914	1 699 673
	PASIVA			
4.	Ostatní pasiva	8.	3 032	22 200
5.	Výnosy a výdaje příštích období	9.	1 632	2 561
	Cizí zdroje celkem		4 664	24 761
9.	Emisní ažio	10.	-23 071	399 876
12.	Kapitálové fondy	10.	437 228	754 067
14.	Nerozdělený zisk nebo neuhrazená ztráta z předchozích období		520 969	738 508
15.	Zisk nebo ztráta za účetní období		129 124	-217 539
	Vlastní kapitál celkem		1 064 250	1 674 912
	Pasiva celkem		1 068 914	1 699 673

Amundi CR Balancovaný – dynamický, otevřený podílový fond
Amundi Czech Republic, investiční společnost, a.s.

Podrozvahové položky

k 31.12.2019

(v tisících Kč)

Označení	Text	Bod	31.12.2019	31.12.2018
	Podrozvahová aktiva			
4.	Pohledávky z pevných termínových operací s měnovými nástroji	18.	0	694 282
8.	Hodnoty předané k obhospodařování	23.	1 064 250	1 674 912
	Podrozvahová pasiva			
12.	Závazky z pevných termínových operací s měnovými nástroji	18.	0	710 695

Amundi CR Balancovaný – dynamický, otevřený podílový fond
Amundi Czech Republic, investiční společnost, a.s.

Výkaz zisku a ztráty
za rok končící 31.12.2019
(v tisících Kč)

Označení	Text	Bod	2019	2018
1.	Výnosy z úroků a podobné výnosy	11.	10 503	10 614
	z toho: úroky z dluhových cenných papírů		8 279	10 566
2.	Náklady na úroky a podobné náklady	11.	0	8
3.	Výnosy z akcií a podílů	12.	41 904	66 804
c)	ostatní výnosy z akcií a podílů		41 904	66 804
4.	Výnosy z poplatků a provizí	13.	47	67
5.	Náklady na poplatky a provize	13.	1 622	1 625
6.	Zisk nebo ztráta z finančních operací	14.	108 048	-249 299
9.	Správní náklady	15.	23 313	34 890
b)	ostatní správní náklady		23 313	34 890
19.	Zisk nebo ztráta za účetní období z běžné činnosti před zdaněním		135 567	-208 337
23.	Daň z příjmů	17.	6 443	9 202
24.	Zisk nebo ztráta za účetní období po zdanění		129 124	-217 539

**Amundi CR Balancovaný - dynamický, otevřený podílový fond, Amundi
Czech Republic, investiční společnost, a.s.**

Příloha k účetní závěrce ke dni 31. 12. 2019

1. POPIS FONDU

1.1. Založení a charakteristika Fondu

Amundi CR Balancovaný - dynamický, otevřený podílový fond, Amundi Czech Republic, investiční společnost, a.s. – původně IKS Balancovaný – dynamický, otevřený podílový fond Investiční kapitálové společnosti KB, a.s. („Fond“) byl zřízen Amundi Czech Republic, investiční společnost, a.s. („Společnost“) se sídlem Praha 8, Rohanské nábřeží 693/10 jako otevřený podílový fond, který není samostatnou právnickou osobou a existuje v rámci Společnosti. Společnost je od 31. 12. 2009 součástí skupiny AMUNDI ASSET MANAGEMENT (sídlem 90 boulevard Pasteur, 75015 Paříž, Francouzská republika).

Původní název Fondu byl „IKS Balancovaný, otevřený podílový fond Investiční kapitálové společnosti KB, a.s.“. Fond vznikl přeměnou uzavřeného podílového fondu UNIVERSUM Investiční kapitálové společnosti KB, a.s. ve smyslu ustanovení § 35 h) zákona č. 248/1992 Sb., o investičních společnostech a investičních fondech, ve znění pozdějších předpisů, na základě rozhodnutí představenstva Investiční kapitálové společnosti KB, a.s. ze dne 14. 7. 1997 a rozhodnutí Ministerstva financí ČR ze dne 18. 8. 1997, č. j. 101/65160/1997. Dne 22. 9. 1997 se stal otevřeným podílovým fondem. Dne 31. 1. 2007 nabylo právní moci rozhodnutí České národní banky č. j. 41/N/142/2006/4, kterým byla schválena změna názvu fondu na IKS balancovaný – dynamický, otevřený podílový fond Investiční kapitálové společnosti KB, a.s.

Fond IKS Balancovaný – dynamický, otevřený podílový fond Investiční kapitálové společnosti KB byl sloučen ke dni 30. 11. 2012 s fondem KB Realitních společností, otevřený podílový fond Investiční kapitálové společnosti KB, a.s. a s fondem KB Růstový profil, otevřený podílový fond Investiční kapitálové společnosti KB, a.s. přičemž fond IKS Balancovaný – dynamický byl fondem přejímajícím. Sloučení bylo na základě žádosti Společnosti povoleno rozhodnutím České národní banky č.j.: 2012/8038/570 a č.j.: 2012/8036/570 ze dne 22. 8. 2012.

Dnem sloučení, tj. k 30. 11. 2012, se veškerý majetek a závazky výše uvedených slučovaných fondů stal součástí majetku fondu IKS Balancovaný – dynamický, otevřený podílový fond Investiční kapitálové společnosti KB, a.s. Fond KB Realitních společností, otevřený podílový fond Investiční kapitálové společnosti KB, a.s. a fond KB Růstový profil, otevřený podílový fond Investiční kapitálové společnosti KB, a.s. k tomuto datu zanikly.

Od 1. 11. 2017 došlo v souladu s č. j. 2017/146379/CNB/570 ČNB a se změnou názvu „Investiční kapitálová společnost, a.s.“, na „Amundi Czech Republic, investiční společnost, a.s.“ ke změně názvu investičního fondu na Amundi CR Balancovaný - dynamický, otevřený podílový fond, Amundi Czech Republic, investiční společnost, a.s.

Fond podléhá regulačním požadavkům zákona č. 240/2013 Sb., o investičních společnostech a investičních fondech (dále jen „Zákon“ nebo „ZISIF“), který je platný a účinný od 19. 8. 2013. Ve smyslu Zákona je Fond speciálním fondem cenných papírů.

Společnost je investiční společností ve smyslu platných zákonů a vystupuje jako právnická osoba, která shromažďuje peněžní prostředky právnických a fyzických osob za účelem jejich použití na účasti na podnikání (kolektivní investování). Počet vydávaných podílových listů není omezen. Společnost si však vyhrazuje právo vydávání podílových listů dočasně pozastavit nejdéle na 3 měsíce v souladu se Zákonem. Podílové listy Fondu jsou nabízeny pouze v České republice.

Fond byl zřízen na dobu neurčitou.

Fond je spravován Společností, která je dle Zákona zodpovědná za obhospodařování majetku ve Fondu. Obhospodařování majetku se rozumí správa majetku a nakládání s ním.

Fond se zaměřuje na investice do cenných papírů (zejména do akcií a dluhových cenných papírů) nebo ukládá získané prostředky na zvláštní účty u bank. Statut Fondu dále obsahuje informace o způsobu stanovení budoucí hodnoty investované částky, která vyplývá ze zvolené investiční strategie.

Podílový fond může investovat do doplňkového likvidního majetku, kterým jsou vklady a termínované vklady uvedené v Zákoně.

Limity Fondu jsou dodržovány na základě Zákona, případně jsou v souladu se Zákonem upraveny ve statutu Fondu.

Prostředky shromážděné ve Fondu, které nejsou investovány do cenných papírů fondů kolektivního investování nebo doplňkového likvidního majetku, mohou být investovány pouze do majetku, do kterého může investovat speciální fond cenných papírů dle Zákona.

Depozitářem Fondu je na základě uzavřené smlouvy Komerční banka, a.s.

Fond není součástí žádného konsolidačního celku.

Fond nemá žádné zaměstnance. Veškerou administrativu spojenou s podnikatelskou činností Fondu provádí dodavatelským způsobem Společnost.

1.2. Statut Fondu, odměna za obhospodařování a odměna depozitáři

Základním dokumentem Fondu je statut, který upravuje vzájemná práva a povinnosti mezi podílníky Fondu a Společností. Peněžní prostředky ve Fondu jsou shromažďovány vydáváním podílových listů Fondu. Takto získané prostředky jsou obhospodařovány Společností.

Výše úplaty za obhospodařování majetku Fondu činí maximálně 1,60 % z průměrné roční hodnoty fondového kapitálu a je hrazena Společností z majetku Fondu. Průměrná roční hodnota fondového kapitálu se vypočte jako prostý aritmetický průměr hodnot fondového kapitálu ke každému obchodnímu dni.

Úplata za obhospodařování majetku Fondu je splatná v měsíčních splátkách, na základě faktury vystavené Společností. V příslušném měsíci se každý obchodní den vypočte výše úplaty, což je hodnota fondového kapitálu k danému dni vynásobená 1/365-tinou smluvně stanoveného procenta a vynásobená počtem kalendářních dní mezi aktuálním obchodním dnem a předchozím obchodním dnem. Celková měsíční úplata je dána součtem jednotlivých úplat spočtených ke každému obchodnímu dni příslušného měsíce.

Výše úplaty depozitáři je stanovena na základě průměrné hodnoty fondového kapitálu za účetní období a činí nejvýše 0,15 % průměrné hodnoty fondového kapitálu za účetní období. Průměrná roční hodnota fondového kapitálu se vypočte jako prostý aritmetický průměr hodnot fondového kapitálu ke každému obchodnímu dni.

Veškeré další náklady související s obhospodařováním Fondu, které nejsou vyjmenované ve statutu Fondu, jsou zahrnuty v úplatě za obhospodařování.

1.3. Představenstvo a dozorčí rada Společnosti

k 31. 12. 2019	Funkce	Jméno
Představenstvo	Předseda	Franck du Plessix
	Místopředseda	Roman Pospíšil
	Člen	Stefano Pregolato
	Člen	Vendulka Klučková
Dozorčí rada	Předseda	Michel Pelosoff
	Člen	Yann Robin Dumontheil
	Člen	Werner Kretschmer
	Člen	Paolo Iannone
	Člen	Jean-Yves Glain

V průběhu účetního období došlo k následujícím změnám ve složení představenstva a dozorčí rady Společnosti:

Ke dni 1. 1. 2019 se stal členem dozorčí rady Jean-Yves Glain.

Ke dni 2. 1. 2019 přestal být místopředsedou představenstva a stal se členem představenstva Tony Du Prez.

Ke dni 3. 1. 2019 přestal být členem představenstva a stal se místopředsedou představenstva Roman Pospíšil.

Ke dni 3. 1. 2019 přestal být členem dozorčí rady a stal se předsedou dozorčí rady Michel Pelosoff.

Ke dni 31. 8. 2019 přestal být členem představenstva Tony Du Prez.

Ke dni 4. 9. 2019 se stal členem představenstva Stefano Pregolato.

Ke dni 9. 1. 2019 se změnil způsob jednání Společnosti následovně: Společnost zastupuje vždy předseda představenstva společně s jedním dalším členem představenstva nebo místopředseda představenstva společně s jedním dalším členem představenstva.

Ke dni 17. 9. 2019 se stal členem představenstva Stefano Pregolato.

2. ZÁKLADNÍ VÝCHODISKA PRO VYPRACOVÁNÍ ÚČETNÍ ZÁVĚRKY

Základní účetní pravidla použitá při sestavování této účetní závěrky jsou uvedena níže.

2.1. Účetní principy

Účetní závěrka byla sestavena na základě účetnictví Fondu vedeného v souladu se zákonem č. 563/1991 Sb., o účetnictví v platném znění a v souladu a v rozsahu stanoveném Vyhláškou Ministerstva financí ČR 501/2002 Sb., kterou se stanoví uspořádání a obsahové vymezení položek účetní závěrky a rozsah údajů ke zveřejnění pro banky a některé finanční instituce, a Českými účetními standardy pro finanční instituce, kterými se stanoví základní postupy účtování.

Fond je povinen dodržovat regulační požadavky Zákona.

Účetní závěrka respektuje obecné účetní zásady, především zásadu účtování ve věcné a časové souvislosti, zásadu opatrnosti a předpoklad schopnosti účetní jednotky pokračovat ve svých aktivitách.

Účetní závěrka obsahuje rozvahu, výkaz zisku a ztráty a přílohu k účetní závěrce.

Sestavení účetní závěrky vyžaduje, aby vedení Společnosti provádělo odhady, které mají vliv na vykazované hodnoty aktiv a pasiv i podmíněných aktiv a pasiv k datu sestavení účetní závěrky a nákladů a výnosů v příslušném účetním období. Tyto odhady jsou založeny na informacích dostupných k datu sestavení účetní závěrky a mohou se od skutečných výsledků lišit.

Účetní závěrka je sestavena na základě současných nejlepších odhadů s využitím všech příslušných a dostupných informací k datu sestavení účetní závěrky.

Tato účetní závěrka je nekonsolidovaná.

Fond vykazuje finanční údaje v českých korunách (Kč) s přesností na tisíce Kč, pokud není uvedeno jinak.

2.2. Okamžik uskutečnění účetního případu

Fond účtuje o prodeji a nákupu cenných papírů v okamžiku uzavření smlouvy (tzv. trade date) v případě, že doba mezi uzavřením smlouvy a vypořádáním není delší než doba obvyklá.

Dále je okamžikem uskutečnění účetního případu zejména den výplaty nebo převzetí oběživa, den nákupu nebo prodeje valut, deviz, den provedení platby, den, ve kterém dojde k nabytí nebo zániku vlastnictví, popř. práv k cizím věcem, ke vzniku pohledávky a závazku, jejich změně nebo zániku, k pohybu majetku uvnitř účetní jednotky a k dalším skutečnostem, které jsou předmětem účetnictví a které nastaly, popř., o nichž jsou k dispozici potřebné doklady tyto skutečnosti dokumentující, nebo které vyplývají z vnitřních podmínek účetní jednotky anebo ze zvláštních předpisů.

2.3. Zachycení operací v cizích měnách

Aktiva a pasiva v cizí měně jsou vykázána v účetní závěrce v Kč s použitím směnného kurzu České národní banky platného k datu sestavení účetní závěrky. Výnosy a náklady v cizích měnách jsou v účetním systému Fondu zachyceny v Kč a v účetní závěrce jsou tedy vykázány přepočtené směnným kurzem platným k datu transakce. Realizované a nere realizované kursové zisky či ztráty jsou vykázány v položce *Zisk nebo ztráta z finančních operací*.

2.4. Cenné papíry

V souladu se strategií Fondu jsou všechny cenné papíry klasifikovány jako cenné papíry oceňované reálnou hodnotou proti účtům nákladů nebo výnosů. Fond drží veškeré cenné papíry v portfoliu k obchodování. Cenné papíry v portfoliu k obchodování jsou finanční aktiva (akcie, dluhopisy a podílové listy) nabytá Fondem za účelem tvorby zisku z pohybů cen v krátkodobém časovém horizontu, zpravidla do jednoho roku.

Cenné papíry jsou při prvotním zachycení oceněny pořizovací cenou, jejíž součástí jsou přímé transakční náklady (poplatky obchodníkům s cennými papíry a tržím). Od okamžiku sjednání obchodu přeceňuje Fond tyto cenné papíry na reálnou hodnotu. Úbytky cenných papírů jsou oceňovány metodou vážených průměrných cen. Cenné papíry jsou vykazovány v rozvaze v položce *Akcie, podílové listy a ostatní podíly a Dluhové cenné papíry*. Realizované kapitálové zisky a ztráty a zisky a ztráty vyplývající ze změny reálné hodnoty cenných papírů jsou zahrnuty do Výkazu zisku a ztráty v položce *Zisk nebo ztráta z finančních operací*.

Ocenění dluhových cenných papírů je postupně zvyšováno o nabíhající úrokové výnosy. Úrokovými výnosy se rozumí nabíhající kupón. Výnosové a nákladové úroky jsou vykazovány na akruálním principu a jsou zahrnuty do Výkazu zisku a ztráty v položce *Výnosy z úroků a podobné výnosy, resp. Náklady na úroky a podobné náklady*.

Tržní hodnota cenných papírů je počítána v souladu se Zákonem (ZISIF). Oceňování veřejně obchodovatelných i neobchodovatelných cenných papírů v portfoliu Fondu je prováděno dle Zákona. Cenné papíry jsou dle Zákona oceněny cenou uvedenou na veřejném trhu, která je případně upravena dle pravidel v něm uvedených.

Není-li k dispozici tržní cena, je použita hodnota vypočtená dle oceňovacích modelů založených na diskontování budoucích peněžních toků dle výnosové křivky vypočtené s využitím systému Reuters, popřípadě hodnota, kterou s vynaložením odborné péče stanovila Společnost.

Repo operace

Operace, ve kterých se cenné papíry prodávají se závazkem ke zpětnému odkupu (repo operace) za předem stanovenou cenu, jsou účtovány jako přijaté úvěry zajištěné cennými papíry, které jsou předmětem prodeje a zpětného odkupu.

Tyto přijaté úvěry jsou vykazovány v rozvaze v položce „Závazky vůči bankám a družstevním záložnám“.

Vlastnické právo k cenným papírům se převádí na subjekt poskytující úvěr (tj. věřitele). Nicméně cenné papíry převedené v rámci repo operací jsou nadále vykazovány:

- buď v rozvaze, pokud předmětem repo operace jsou cenné papíry držené a vykazované v rozvaze
- nebo v podrozvaze v položce „Přijaté zástavy a zajištění“, pokud předmětem repo operace jsou cenné papíry získané v rámci reverzní repo operace jako přijaté zajištění.

Náklady vzniklé v rámci repo operací jako rozdíl mezi prodejní a nákupní cenou jsou časově rozlišovány po dobu transakce a vykázány ve výkazu zisku a ztráty v položce „Náklady na úroky a podobné náklady“.

U dluhových cenných papírů převedených v rámci repo operací se úrok časově rozlišuje.

Reverzní repo operace

Operace, ve kterých se cenné papíry nakupují se závazkem ke zpětnému prodeji (reverzní repo operace) za předem stanovenou cenu, jsou účtovány jako poskytnuté úvěry zajištěné cennými papíry, které jsou předmětem nákupu a zpětného prodeje.

Tyto poskytnuté úvěry jsou vykazovány v rozvaze v položce „Pohledávky za bankami a družstevními záložnami“.

Cenné papíry přijaté v rámci reverzních repo operací jsou evidovány pouze v podrozvaze v položce „Přijaté zástavy a zajištění“.

Výnosy vzniklé v rámci reverzních repo operací jako rozdíl mezi prodejní a nákupní cenou jsou časově rozlišovány po dobu transakce a vykázány ve výkazu zisku a ztráty v položce „Výnosy z úroků a podobné“.

výnosy“.

U dluhových cenných papírů, které jsou předmětem zajištění v rámci reverzních repo operací, se úrok z těchto dluhových cenných papírů časově nerozlišuje.

2.5. Pohledávky a závazky

Pohledávky se prvotně zaúčtují v nominální hodnotě. Následně dle očekávání vymahatelnosti dochází k přecenění této pohledávky na reálnou hodnotu. Nedobytné pohledávky se odepisují po skončení konkurzního řízení dlužníka nebo v případě, že pravděpodobnost jejich zaplacení je zanedbatelná.

Fond účtuje o závazcích vzniklých při obchodování s cennými papíry v nominální hodnotě a následně dochází k přecenění na reálnou hodnotu.

2.6. Daň z příjmů

Daň z příjmů je počítána v souladu s ustanoveními příslušného zákona České republiky na základě zisku vykázaného ve výkazu zisku a ztráty sestaveného podle českých účetních standardů. Podle platných daňových předpisů činí sazba daně z příjmů právnických osob platná pro rok 2019, resp. 2018 pro podílové fondy 5 %.

Odložená daň se vypočte ze všech přechodných rozdílů mezi zůstatkovou hodnotou aktiva nebo závazku v rozvaze a jejich daňovou hodnotou s použitím úplné závazkové metody. Odložená daňová pohledávka je zachycena ve výši, kterou bude s vysokou pravděpodobností možno realizovat proti očekávaným zdanitelným ziskům v budoucnosti.

2.7. Vlastní kapitál Fondu

Prodejní cena podílového listu je vypočítávána jako podíl vlastního kapitálu Fondu a počtu vydaných podílových listů k danému dni. Podílové listy jsou prodávány investorům na základě denně stanovované prodejní ceny.

2.8. Emisní ážio

Emisní ážio představuje rozdíl mezi nominální hodnotou všech podílových listů a jejich aktuální hodnotou ke dni jejich vydání nebo odkupu.

2.9. Výnosové a nákladové úroky a výnosy z dividend

Výnosové a nákladové úroky jsou vykazovány na aktuálním principu.

Dividendové výnosy jsou účtovány k datu účinnosti nároku na jejich výplatu (datum ex-dividend). Dividendové výnosy z tuzemských cenných papírů jsou zachyceny po odpočtu srážkové daně. Dividendové výnosy ze zahraničních cenných papírů jsou zachyceny před odpočtem srážkové daně. Daň ze zahraničních dividend je vykázána v bodě 17.

2.10. Náklady na poplatky a provize

Jednorázové poplatky s výjimkou těch, které jsou přímo spojeny s nákupem cenných papírů, jsou účtovány přímo do nákladů.

2.11. Regulatorní požadavky

Investiční společnosti a jimi obhospodařované podílové fondy podléhají regulaci a dohledu ze strany České národní banky – sekce pro dohled nad kapitálovým trhem. Depozitář – Komerční banka, a.s. dohlíží v souladu se Zákonem (ZISIF) na to, zda činnost Fondu probíhá v souladu s tímto Zákonem a statutem Fondu.

2.12. Následné události

Dopad událostí, které nastaly mezi rozvahovým dnem a dnem sestavení účetní závěrky, je zachycen v účetních výkazech v případě, že tyto události poskytují doplňující důkazy o podmínkách, které existovaly k rozvahovému dni.

V případě, že mezi rozvahovým dnem a dnem sestavení účetní závěrky došlo k významným událostem zohledňujícím podmínky, které nastaly po rozvahovém dni, jsou důsledky těchto událostí popsány v příloze, ale nejsou zaúčtovány v účetních výkazech.

2.13. Změna účetních metod a postupů

Společnost v letech 2018 a 2019 neměnila žádné účetní politiky. V roce 2019 došlo pouze k následujícím změnám ve vykazování:

V rámci sjednocení účetní politiky investičních fondů skupiny Amundi Společnost upravila vykazování nákladů na správu fondu (zejména poplatku za obhospodařování, poplatku depozitáři, poplatku za custody služby a poplatku za audit). Zatímco ve srovnatelném období byly tyto náklady prezentovány v rámci pozice Náklady na poplatky a provize, nyní jsou tyto prezentovány v rámci samostatné pozice Správní náklady. Úprava srovnatelného období ve výši 34 890 tis. Kč je uvedena v tabulce níže.

	2018 upraveno	2018 vykázáno
Náklady na poplatky a provize	1 625	36 515
Správní náklady	34 890	0
Celkem	36 515	36 515

V rámci sjednocení účetní politiky investičních fondů skupiny Amundi Společnost upravila vykazování účtů časového rozlišení. Zatímco ve srovnatelném období byly tyto účty prezentovány v rámci pozice Ostatní aktiva resp. Ostatní pasiva, nyní jsou tyto prezentovány v rámci samostatné pozice Náklady a příjmy příštích období resp. Výnosy a výdaje příštích období. Úpravy srovnatelného období ve výši 534 tis. Kč resp. 2 561 tis. Kč jsou uvedeny v tabulkách níže.

	2018 upraveno	2018 vykázáno
Ostatní aktiva	16 000	16 534
Náklady a příjmy příštích období	534	0
Celkem	16 534	16 534

	2018 upraveno	2018 vykázáno
Ostatní pasiva	22 200	24 761
Výnosy a výdaje příštích období	2 561	0
Celkem	24 761	24 761

Tyto změny neměly vliv na vlastní kapitál a výsledek hospodaření za rok 2018.

3. ŘÍZENÍ RIZIK

3.1. Přístupy k řízení rizik

Investiční politika zakotvená ve statutech jednotlivých fondů spravovaných Společností, která je dále rozpracována v investiční strategii Fondu, stanovuje Společnosti různé investiční priority pro investování ve Fondu. Celkové investiční prostředí fondu je pak vymezeno v souboru interních vazeb a limitů, jež představují tzv. mikroproces Fondu a jež je autorizován příslušnými orgány na úrovni Společnosti či nadřízeného útvaru řízení rizik AMUNDI Group. V souladu s tímto zvolila Společnost přístup odděleného sledování jednotlivých investičních rizik a schvaluje v souladu s přijatou investiční politikou Fondu způsoby a metody kontroly a řízení tržních rizik Fondu. Jedná se zejména v závislosti na typu Fondu o měnová, kreditní a úroková rizika. Metodika vyhodnocování a kontroly je navržena oddělením risk managementu a zohledňuje základní metodologické přístupy stanovené legislativou a používané celou skupinou AMUNDI. Vyhodnocování je prováděno periodicky příslušným útvarem odpovědným za kontrolu dodržování zákonných a interně stanovených investičních omezení a limitů. Kontrola zákonných omezení a vazeb je prováděna oddělením risk managementu Společnosti.

Investiční strategie stanovila Fondu smíšenou strategii s převahou akciových instrumentů. Investiční teritorium pro akciovou část bylo omezeno na státy střední a východní Evropy, dluhopisová část je umístována zejména do domácích státních dluhopisů. Tržní rizika akcií v portfoliu jsou vyhodnocována pravidelně v souladu se strategií vymezenou ve statutu Fondu a detailněji rozpracovanou v mikroprocesu. Základní alokace portfolia byla v souladu se strategií dána stanoveným benchmarkem zahrnujícím akciové tržní indexy burz v České republice, Polsku, Maďarsku, Rusku a Turecku a dluhopisový index českých státních dluhopisů. Dodržování investičních vazeb a limitu je monitorováno interními systémy a pravidelně vyhodnocováno.

Fond podléhá souboru interních limitů, které přímo ovlivňují cizoměnovou rizikovou expozici, úrokovou rizikovou expozici, případně i akciovou alokaci na jednotlivých trzích dle jejich volatility, ratingovou strukturu portfolií, popř. další charakteristiky Fondu. Příslušné limity jsou aplikovány adekvátně povaze Fondu.

V případě nákupu instrumentů nového typu, jsou tyto instrumenty předem analyzovány nejen z hlediska kreditního rizika, ale i z hlediska tržního rizika, které mohou vnést do portfolia, popř. které mohou napomoci z portfolia eliminovat, na základě čehož je posouzena jejich vhodnost, popř. přijatelný podíl v portfoliu.

Společnost sleduje rizikové expozice v rozložení na měnové, kreditní a úrokové rizika. Na základě toho mohou být identifikovány kritické rizikové segmenty, přičemž tato identifikace pak zpětně ovlivňuje investiční proces.

3.2. Kreditní riziko

V souladu se statuty a investičními strategiemi stanovuje Společnost pravidla a postupy pro výběr investičních instrumentů tak, aby celkový kreditní profil alokovaných investic odpovídal charakteru Fondu. Nové typy instrumentů musí splňovat podmínky mikroprocesu, kreditní profil portfolia je monitorován a jednotlivé kreditní expozice jsou vyhodnocovány denně kontrolním systémem.

3.3. Riziko likvidity

Riziko likvidity představuje riziko, že Fond nebude mít dostatek pohotovostních zdrojů ke splnění závazků vyplývajících z finančních kontraktů. Likvidita je monitorována a řízena na základě analýzy absorpce trhu při likvidaci investovaných pozic a na základě odhadovaných peněžních toků a v souvislosti s tím je také upravována struktura portfolia cenných papírů a termínových vkladů.

Podle Zákona je Společnost povinna odkoupit podílový list bez zbytečného odkladu, nejpozději však do 15 pracovních dnů ode dne uplatnění práva na jeho odkoupení. Jelikož v držení Fondu jsou cenné papíry obchodované na světových burzách, které lze realizovat během několika dnů, je nepravděpodobné, že by Fond nebyl z důvodu absence likvidních prostředků schopen dostát svým závazkům.

Společnost může v souladu s ustanoveními Zákona (ZISIF) pozastavit vydávání nebo odkupování podílových listů podílového fondu nejdéle na 3 měsíce, pokud by to bylo nezbytné z důvodu ochrany práv nebo právem chráněných zájmů podílníků. K pozastavení vydávání nebo odkupování podílových listů může dojít zejména na přelomu kalendářního roku, v případě živelných událostí, při velmi silných výkyvech na finančních trzích a při velkých požadavcích na prodej nebo odkupování podílových listů, pokud by mohly ohrozit majetek v podílovém fondu.

Kvantitativní informace o zbytkové splatnosti aktiv a pasiv jsou uvedeny v sekci 21.

3.4. Úrokové riziko

Riziko úrokové sazby představuje riziko změny hodnoty finančního nástroje v důsledku změny tržních úrokových sazeb. Časové období, po které je úroková sazba finančního nástroje pevně stanovena indikuje, do jaké míry je tento nástroj vystaven riziku úrokové sazby. Záměrem vedení Společnosti je řídit riziko fluktuaace reálné hodnoty aktiv Fondu způsobené změnou úrokových sazeb v závislosti na investičním profilu Fondu a očekávaném vývoji trhu.

Kvantitativní informace o úrokové pozici a pasiv jsou uvedeny v sekci 20.

3.5. Měnové riziko

Měnová rizika Fondu jsou každodenně vyhodnocována a celková otevřená pozice je řízena tak, aby byla v souladu s měnovou strategií Fondu zakotvenou ve schváleném mikroprocesu. Výsledné měnové riziko je srovnáváno se schváleným limitem pro maximální otevřenou pozici v cizích měnách, pokud je takový limit definován.

Fond ekonomicky zajišťuje riziko cizoměnových investic do cenných papírů a nástrojů peněžního trhu pomocí měnových swapů a forwardů. Zajištění se realizuje pomocí zajišťovacích derivátů, které jsou uzavírány zpravidla na období od 2 týdnů až do jednoho roku.

Kvantitativní informace o zbytkové splatnosti aktiv a pasiv jsou uvedeny v sekci 22.

3.6. Operační a právní rizika

Rizika operační a právní jsou nastavena podle jednotné politiky Společnosti.

4. POHLEDÁVKY ZA BANKAMI

Běžné účty jsou splatné na požádání. Fond ukládá peněžní prostředky na termínované vklady u bank v případě, kdy nejsou využity pro operace s cennými papíry.

	31. 12. 2019	31. 12. 2018
Běžné účty u bank	49 495	201 139
Pohledávky za bankami celkem	49 495	201 139

5. CENNÉ PAPIRY K OBCHODOVÁNÍ

Veškeré cenné papíry v majetku Fondu kromě podílových listů jsou registrované na Burze cenných papírů Praha nebo zahraničních burzách. Podílové listy, které nemají povinnost být registrované na burzách, jsou odkupovány investiční společností, která je obhospodařuje.

	Čistá cena pořízení ¹ 31. 12. 2019	Reálná hodnota 31. 12. 2019	Čistá cena pořízení ¹ 31. 12. 2018	Reálná hodnota 31. 12. 2018
Akcie	542 100	616 898	1 257 833	1 107 446
Podílové listy	89 500	89 142	10 256	10 547
Akcie a podílové listy	631 600	706 040	1 268 089	1 117 993
Dluhopisy s pevnou úrokovou sazbou	144 252	143 349	316 396	303 568
Dluhopisy s proměnlivou úrokovou sazbou	164 575	167 323	60 777	60 439
Dluhové cenné papíry	308 827	310 672	377 173	364 007
Cenné papíry k obchodování celkem	940 427	1 016 712	1 645 262	1 482 000
z toho: úrokové výnosy ²		3 788		2 996
z toho: zisky/ ztráty z přecenění ²		72 497		-166 258

Akcie a podílové listy k obchodování v reálné hodnotě dle trhů zahrnují:

	31. 12. 2019	31. 12. 2018
Akcie a podílové listy k obchodování		
- tuzemské	41 541	89 504
- zahraniční	664 499	1 028 489
Celkem akcie a podílové listy k obchodování	706 040	1 117 993

Zahraniční cenné papíry pochází zejména z Turecka, USA, Polska a Rakouska.

Akcie a podílové listy k obchodování v reálné hodnotě dle emitentů zahrnují:

	31. 12. 2019	31. 12. 2018
Akcie a podílové listy k obchodování		
- finanční instituce v ČR	12 155	28 590
- ostatní instituce v ČR	29 385	60 914
- finanční instituce v zahraničí	291 881	355 627
- ostatní instituce v zahraničí	372 619	672 862
Celkem akcie a podílové listy k obchodování	706 040	1 117 993

¹ Čistá cena pořízení představuje reálnou hodnotu cenného papíru z posledního dne předchozího účetního období nebo hodnotu, za kterou byl cenný papír pořízen v průběhu účetního období.

² Tato položka představuje zisk nebo ztrátu z přecenění cenných papírů, které byly v portfoliu k 31. 12. 2019 (31. 12. 2018).

Dluhové cenné papíry k obchodování v reálné hodnotě dle trhů zahrnují:

	31. 12. 2019	31. 12. 2018
Dluhové cenné papíry s pevnou úrokovou sazbou		
- tuzemské	101 929	226 265
- zahraniční	41 420	77 303
Dluhové cenné papíry s pevnou úrokovou sazbou celkem	143 349	303 568
Dluhové cenné papíry s proměnlivou úrokovou sazbou		
- tuzemské	117 361	10 580
- zahraniční	49 962	49 859
Dluhové cenné papíry s proměnlivou úrokovou sazbou celkem	167 323	60 439
Celkem dluhové cenné papíry k obchodování	310 672	364 007

Dluhové cenné papíry k obchodování v reálné hodnotě dle emitenta zahrnují:

	31. 12. 2019	31. 12. 2018
Dluhové cenné papíry k obchodování		
- státními institucemi v České republice	219 290	236 845
- finanční instituce v zahraničí	91 382	127 162
Celkem dluhové cenné papíry k obchodování	310 672	364 007

Podíl dluhových cenných papírů se splatností nad jeden rok činil k 31. 12. 2019 na celkovém objemu dluhových cenných papírů 90,11 % (k 31. 12. 2018: 100 %).

6. OSTATNÍ AKTIVA

	31. 12. 2019	31. 12. 2018
Pohledávky - refundace	886	0
Ostatní pohledávky	0	16 000
Ostatní aktiva celkem	886	16 000

Společnost k 31. 12. 2019, resp. k 31. 12. 2018 neevidovala pohledávky po lhůtě splatnosti.

Ostatní pohledávky k 31. 12. 2018 představovali pohledávku z kolaterálu u otevřených derivátových pozic držených ke konci roku a kolaterál vyžádaný protistranou na základě maržových výzev.

7. NÁKLADY A PŘÍJMY PŘÍŠTÍCH OBDOBÍ

	31. 12. 2019	31. 12. 2018
Nevyplacené dividendy	1 821	534
Náklady a příjmy příštích období celkem	1 821	534

Náklady a příjmy příštích období představují pohledávky za nevyplacené dividendy.

8. OSTATNÍ PASIVA

	31. 12. 2019	31. 12. 2018
Záporná reálná hodnota derivátů	0	17 270
Daňové závazky	2 991	4 247
Závazky vůči podílníkům	41	638
Závazky vůči Společnosti	0	45
Ostatní pasiva celkem	3 032	22 200

Závazky vůči podílníkům představují vklady přijaté od podílníků po dobu do vydání podílových listů.

9. VÝNOSY A VÝDAJE PŘÍŠTÍCH OBDOBÍ

	31. 12. 2019	31. 12. 2018
Poplatek za obhospodařování fondu	1 450	2 330
Poplatek depozitáři	83	113
Poplatek za ostatní služby	46	62
Poplatek za audit	53	56
Výnosy a výdaje příštích období celkem	1 632	2 561

Položky zahrnují především nevyfakturované náklady za správu Fondu za měsíc prosinec 2019.

10. KAPITÁLOVÉ FONDY

Fond nemá základní kapitál. Kapitál podílového Fondu účtovaný na účet Kapitálové fondy se skládá ze 437 228 483 ks podílových listů (31. 12. 2018: 754 066 561 ks) jejichž jmenovitá hodnota je 1 Kč.

Základem pro stanovení ceny podílového listu Fondu pro účely vydávání podílových listů Fondu a pro účely zpětného prodeje podílových listů Fondu je vlastní kapitál Fondu. Cena podílového listu se tedy stanovuje na základě ceny jednoho podílu, a to jako násobek jmenovité hodnoty podílového listu a ceny jednoho podílu. Rozdíl mezi nominální hodnotou podílového listu a tržní cenou je emisní ážio. Emisní ážio je vykazováno samostatně.

Hodnota podílového listu k poslednímu dni roku 2019 činila 2,4341 Kč (31. 12. 2018: 2,2212 Kč).

O zisk za rok 2019 ve výši 129 124 tis. Kč bude v souladu se statutem Fondu povýšen nerozdělený zisk předcházejících období.

O ztrátu za rok 2018 ve výši 217 539 tis. Kč byl v souladu se statutem Fondu ponížen nerozdělený zisk předcházejících období.

Přehled změn kapitálových fondů a emisního ážia:

	Kapitálové fondy (v tis. Kč)	Emisní ážio (v tis. Kč)	Celkem (v tis. Kč)
Zůstatek k 31. 12. 2017	817 139	482 938	1 300 077
Vydané 2018	69 639	101 038	170 677
Odkoupené 2018	-132 711	-184 100	-316 811
Zůstatek k 31. 12. 2018	754 067	399 876	1 153 943
Vydané 2019	16 769	22 365	39 134
Odkoupené 2019	-333 608	-445 312	-778 920
Zůstatek k 31. 12. 2019	437 228	-23 071	414 157

11. ČISTÉ ÚROKOVÉ VÝNOSY

Čisté výnosy z úroků zahrnují:

	2019	2018
Úroky z dluhových cenných papírů	8 279	10 566
Úroky z běžných účtů a termínovaných vkladů	853	48
Úroky – kolaterál CZK	125	0
Úroky – úvěr REPO	1 246	0
Výnosové úroky celkem	10 503	10 614
Nákladové úroky celkem	0	8
Čisté úrokové výnosy celkem	10 503	10 606

12. VÝNOSY Z AKCIÍ A PODÍLŮ

	2019	2018
Tuzemské dividendy	1 939	8 445
Zahraníční dividendy	39 965	58 359
Přijaté dividendy celkem	41 904	66 804

13. ČISTÝ NÁKLAD NA POPLATKY A PROVIZE

Poplatky a provize zahrnují:

	2019	2018
Ostatní výnosy z poplatků a provizí	47	67
Výnosy z poplatků a provizí celkem	47	67
Poplatky za prodej cenných papírů	750	462
Bankovní poplatky	25	0
Náklady na refundace	787	0
Poplatek za vedení evidence cenných papírů	0	257
Ostatní poplatky	60	906
Náklady na poplatky a provize celkem	1 622	1 625
Čistý výnos/náklad na poplatky a provize celkem	-1 575	-1 558

14. ZISK NEBO ZTRÁTA Z FINANČNÍCH OPERACÍ

	2019	2018
Zisk/ztráta z cenných papírů oceňovaných reálnou hodnotou	121 683	-209 564
Zisk/ztráta z devizových operací	-1 164	9 714
Zisk/ztráta z derivátových operací	-12 471	-49 449
Zisk/ztráta z finančních operací celkem	108 048	-249 299

Zisk nebo ztráta z cenných papírů oceňovaných reálnou hodnotou proti účtům nákladů nebo výnosů představuje především zisky a ztráty z přecenění cenných papírů na reálnou hodnotu a realizované zisky/ztráty z prodeje.

Zisk nebo ztráta z devizových operací představuje hodnotu realizovaných kurzových rozdílů z devizových účtů a z vypořádání zahraničních pohledávek a závazků a zároveň i rozdíly vzniklé z přecenění majetku, s výjimkou cenných papírů, a závazků v zahraniční měně přeceňovaných na reálnou hodnotu.

15. SPRÁVNÍ NÁKLADY

	2019	2018
Poplatek za obhospodařování fondu	20 010	30 320
Poplatek depozitáři	1 329	2 018
Poplatek za ostatní služby KB	732	1 112
Poplatek za custody služby	1 124	1 337
Poplatek auditorovi	118	103
Správní náklady celkem	23 313	34 890

Společnost má uzavřenou rámcovou smlouvu o úhradě služeb s Komerční bankou a. s. Smlouva upravuje poplatky za služby depozitáře a dále poplatky za ostatní služby (zřízení a vedení běžných účtů, tuzemský a zahraniční platební styk a služby přímého bankovníctví).

Poplatek za obhospodařování, hrazený Fondem Společnosti, činí v souladu se statutem Fondu maximálně 1,6 % z průměrné roční hodnoty fondového kapitálu.

V souladu se smlouvou o výkonu funkce depozitáře, kterou vykonává Komerční banka, a.s., platí Fond v souladu se statutem poplatek ve výši maximálně 0,15 % z průměrné roční hodnoty fondového kapitálu.

16. GEOGRAFICKÉ OBLASTI

	Česká republika		Evropská unie		Ostatní		Celkem	
	2019	2018	2019	2018	2019	2018	2019	2018
Výnosy z úroků a podobné výnosy	8 400	8 843	2 103	1 771	0	0	10 503	10 614
Náklady na úroky a podobné náklady	0	8	0	0	0	0	0	8
Výnosy z akcií a podílů	1 939	8 445	15 430	38 647	24 535	19 712	41 904	66 804
Výnosy z poplatků a provizí	47	67	0	0	0	0	47	67
Náklady na poplatky a provize	150	1 288	471	128	1 001	209	1 622	1 625
Zisk nebo ztráta z finančních operací	-16 753	-53 038	20 510	-104 690	104 291	-91 571	108 048	-249 299
Správní náklady	23 313	34 890	0	0	0	0	23 313	34 890
Celkem	-29 830	-71 869	37 572	-64 400	127 825	-72 068	135 567	-208 337

17. DAŇ Z PŘÍJMU

Daň splatná – daňová analýza:

	2019	2018
Hospodářský výsledek před zdaněním	135 567	-208 337
Odečitatelné položky	41 904	66 803
Přičitatelné položky	1 693	3 738
Zohlednění daňové ztráty minulých let	95 356	0
Základ daně	0	-271 402
Daň (5%) ze základu daně	0	0
Oprava daně minulých let	447	448
Daň splatná ze základu daně celkem	447	448
Samostatný základ daně (přijaté dividendy ze zahraničí)	39 965	58 358
Daň (15%) ze samostatného základu daně	5 995	8 754
Náklady na splatnou daň z příjmu celkem	6 443	9 202

V roce 2019 dosáhl Fond zisku před zdaněním ve výši 135 567 tis. Kč (2018: ztráta 208 337 tis. Kč).

Podle zákona o daních z příjmů může Fond převést vzniklou daňovou ztrátu do příštích pěti let. Společnost uplatnila k 31. 12. 2019 daňovou ztrátu minulých let ve výši 95 356 tis. Kč. Výše daňové ztráty, která nebyla uplatněna a bude převedena do dalších let, činila 288 286 tis. Kč k 31. 12. 2019 (31. 12. 2018: 271 402 tis. Kč).

Odložená daň:

	31. 12. 2019	31. 12. 2018
Odložená daňová pohledávka – daňové ztráty	19 382	13 570
Celková odložená daň	19 382	13 570

Odložená daňová pohledávka ve výši 19 382 tis. Kč k 31. 12. 2019 (31. 12. 2018: 13 570 tis. Kč) nebyla z důvodu zásady opatrnosti vykázána dle účetních metod popsanych v bodě 2.6.

K 31. 12. 2019 a 31. 12. 2018 neexistují další přechodné rozdíly mezi účetní a daňovou hodnotou aktiv a pasiv.

18. FINANČNÍ DERIVÁTY

Finanční deriváty:

	Nominální hodnota			
	31. 12. 2019 Aktiva	31. 12. 2019 Pasiva	31. 12. 2018 Aktiva	31. 12. 2018 Pasiva
Měnové swapy	0	0	694 282	710 695
Měnové forwardy	0	0	0	0
Měnové nástroje	0	0	694 282	710 695
Finanční deriváty celkem	0	0	694 282	710 695

	Reálná hodnota			
	31. 12. 2019 kladná	31. 12. 2019 záporná	31. 12. 2018 kladná	31. 12. 2018 záporná
Měnové swapy	0	0	0	17 270
Měnové forwardy	0	0	0	0
Měnové nástroje	0	0	0	17 270
Finanční deriváty celkem	0	0	0	17 270

Finanční deriváty v nominálních hodnotách dle zbytkové splatnosti k 31. 12. 2018:

	Do 1 roku	1 až 5 let	Celkem
Měnové swapy - pohledávka	694 282	0	694 282
Měnové swapy - závazek	710 695	0	710 695

19. VZTAHY SE SPŘÍZNĚNÝMI OSOBAMI

Za spřízněné osoby lze považovat Společnost.

Závazky:

	31. 12. 2019	31. 12. 2018
Nevyfakturovaný obhospodařovatelský poplatek	1 450	2 330
Závazky vůči Společnosti	0	45
Celkem	1 450	2 375

Náklady na poplatky:

	2019	2018
Poplatek za obhospodařování fondu	20 010	30 320
Celkem	20 010	30 320

Jedná se o náklady Fondu, které jsou Fondu fakturovány Společností. Příjemcem poplatku za obhospodařování Fondu je Společnost.

20. ÚROKOVÉ RIZIKO

Níže uvedená tabulka poskytuje informace o tom, do jaké míry je Fond vystaven úrokovému riziku a je založena buď na smluvní době splatnosti finančních nástrojů, nebo v případě, že se úroková míra těchto nástrojů mění před dobou splatnosti, na datu nového stanovení úrokové míry. Aktiva a závazky, které nemají smluvní splatnost, a tudíž jsou neúročené, jsou zahrnuty ve skupině „Neúročeno“.

31. 12. 2019:

	Do 3 měsíců	3 měs. až 1 rok	1 rok. až 3 rok	3 roky až 5 let	Neúročeno	Celkem
Pohledávky za bankami	49 495	0	0	0	0	49 495
Dluhové cenné papíry	167 324	30 720	71 208	41 420	0	310 672
Akcie a podílové listy	0	0	0	0	706 040	706 040
Jiná aktiva	1 821	886	0	0	0	2 707
Aktiva celkem	218 640	31 606	71 208	41 420	706 040	1 068 914
Jiné závazky	1 673	0	2 991	0	0	4 664
Závazky celkem	1 673	0	2 991	0	0	4 664
Čisté úrokové riziko	216 967	31 606	68 217	41 420	706 040	1 064 250

31. 12. 2018:

	Do 3 měsíců	3 měs. až 1 rok	1 rok až 5 let	Neúročeno	Celkem
Pohledávky za bankami	201 139	0	0	0	201 139
Dluhové cenné papíry	60 440	136 376	167 191	0	364 007
Akcie a podílové listy	0	0	0	1 117 993	1 117 993
Jiná aktiva	16 534	0	0	0	16 534
Aktiva celkem	278 113	136 376	167 191	1 117 993	1 699 673
Jiné závazky	20 514	4 247	0	0	24 761
Závazky celkem	20 514	4 247	0	0	24 761
Čisté úrokové riziko	257 599	132 129	167 191	1 117 993	1 674 912

21. RIZIKO LIKVIDITY

Níže uvedená tabulka obsahuje aktiva a závazky rozdělené dle zbytkové splatnosti. Zbytková splatnost představuje dobu od data účetní závěrky do data smluvní splatnosti aktiva nebo závazku. Položky, které nemají smluvní splatnost, jsou zahrnuty v položce „Nespecifikováno“.

31. 12. 2019:

	Do 3 měsíců	3 měs. až 1 rok	1 rok až 5 let	Nad 5 let	Nespeci- fikováno	Celkem
Pohledávky za bankami	49 495	0	0	0	0	49 495
Dluhové cenné papíry	0	30 720	279 952	0	0	310 672
Akcie a podílové listy	0	0	0	0	706 040	706 040
Jiná aktiva	2 707	0	0	0	0	2 707
Aktiva celkem	52 202	30 720	279 952	0	706 040	1 068 914
Jiné závazky	1 673	2 991	0	0	0	4 664
Závazky celkem	1 673	2 991	0	0	0	4 664
Čisté riziko likvidity	50 529	27 729	279 952	0	706 040	1 064 250

31. 12. 2018:

	Do 3 měsíců	3 měs. až 1 rok	1 rok až 5 let	Nad 5 let	Nespeci- fikováno	Celkem
Pohledávky za bankami	201 139	0	0	0	0	201 139
Dluhové cenné papíry	0	0	314 148	49 859	0	364 007
Akcie a podílové listy	0	0	0	0	1 117 993	1 117 993
Jiná aktiva	16 534	0	0	0	0	16 534
Aktiva celkem	217 673	0	314 148	49 859	1 117 993	1 669 673
Jiné závazky	20 514	4 247	0	0	0	24 761
Závazky celkem	20 514	4 247	0	0	0	24 761
Čisté riziko likvidity	197 159	-4 247	314 148	49 859	1 117 993	1 674 912

Riziko likvidity pro Fond není významné, neboť všechna aktiva jsou reálně přeměnitelná do peněžních prostředků v kratší době, než je předpokládaná realizace odkupů podílníků Fondu.

22. DEVIZOVÁ POZICE

V tabulce je uvedena měnová pozice Fondu podle jednotlivých měn. Nejdůležitějším nástrojem pro řízení měnového rizika je však sledování limitů na jednotlivé měny.

31. 12. 2019:

	CZK	USD	EUR	GBP	TRY	
Pohledávky za bankami	43 718	81	92	0	45	
Dluhové cenné papíry	310 672	0	0	0	0	
Akcie a podílové listy	84 479	260 328	63 299	0	129 049	
Jiná aktiva	0	1 832	126	0	0	
Aktiva celkem	438 869	262 241	63 517	0	129 094	
Jiné závazky	4 664	0	0	0	0	
Závazky celkem	4 664	0	0	0	0	
Čisté měnové riziko bez podrozvahy	434 205	262 241	63 517	0	129 094	
Podrozvahová aktiva	0	0	0	0	0	
Podrozvahová pasiva	0	0	0	0	0	
Čisté měnové riziko včetně podrozvahy	434 205	262 241	63 517	0	129 094	

	RON	PLN	RUB	HUF	HKD	Celkem
Pohledávky za bankami	0	5 559	0	0	0	49 495
Dluhové cenné papíry	0	0	0	0	0	310 672
Akcie a podílové listy	0	120 186	12 100	36 599	0	706 040
Jiná aktiva	0	749	0	0	0	2 707
Aktiva celkem	0	126 494	12 100	36 599	0	1 068 914
Jiné závazky	0	0	0	0	0	4 664
Závazky celkem	0	0	0	0	0	4 664
Čisté měnové riziko bez podrozvahy	0	126 494	12 100	36 599	0	1 064 250
Podrozvahová aktiva	0	0	0	0	0	0
Podrozvahová pasiva	0	0	0	0	0	0
Čisté měnové riziko včetně podrozvahy	0	126 494	12 100	36 599	0	1 064 250

31. 12. 2018:

	CZK	USD	EUR	GBP	TRY
Pohledávky za bankami	153 000	27 931	8 251	12	207
Dluhové cenné papíry	364 007	0	0	0	0
Akcie a podílové listy	168 824	371 276	11 998	10 639	151 581
Jiná aktiva	16 000	250	0	0	0
Aktiva celkem	701 831	399 457	20 249	10 651	151 788
Jiné závazky	24 761	0	0	0	0
Závazky celkem	24 761	0	0	0	0
Čisté měnové riziko bez podrozvahy	677 070	399 457	20 249	10 651	151 788
Podrozvahová aktiva	694 282	0	0	0	0
Podrozvahová pasiva	0	420 002	290 693	0	0
Čisté měnové riziko včetně podrozvahy	1 371 352	-20 545	-270 444	10 651	151 788

	RON	PLN	RUB	HUF	HKD	Celkem
Pohledávky za bankami	11 598	136	4	0	0	201 139
Dluhové cenné papíry	0	0	0	0	0	364 007
Akcie a podílové listy	87 523	235 321	20 427	53 716	6 688	1 117 993
Jiná aktiva	0	0	284	0	0	16 534
Aktiva celkem	99 121	235 457	20 715	53 716	6 688	1 669 673
Jiné závazky	0	0	0	0	0	24 761
Závazky celkem	0	0	0	0	0	24 761
Čisté měnové riziko bez podrozvahy	99 121	235 457	20 715	53 716	6 688	1 674 912
Podrozvahová aktiva	0	0	0	0	0	694 282
Podrozvahová pasiva	0	0	0	0	0	710 695
Čisté měnové riziko včetně podrozvahy	99 121	235 457	20 715	53 716	6 688	1 658 499

23. MAJETEK A ZÁVAZKY VYKÁZANÉ V PODROZVAZE

V účetnictví Fondu jsou v podrozvaze vykázány hodnoty předané k obhospodařování Společnosti.

24. MAJETEK A ZÁVAZKY NEVYKÁZANÉ V ROZVAZE A PODROZVAZE

Fond nemá majetek a závazky, které by nebyly vykázány v rozvaze nebo podrozvaze.

25. VÝZNAMNÉ UDÁLOSTI MEZI DATEM ÚČETNÍ ZÁVĚRKY A DATEM JEJÍHO SCHVÁLENÍ

S rozhodným dnem 1. 1. 2020 došlo ke splnutí fondů dle níže popsaného rozhodnutí ČNB.

Česká národní banka svým čj.: 2019/129378/CNB/570 S-Sp-2019/00279/CNB/571, ze dne 17. prosince 2019 rozhodla ve správním řízení o žádosti o povolení splnutí podílových fondů podle § 385 ZISIF, která byla České národní bance doručena dne 30. září 2019, takto: Investiční společnosti Amundi Czech Republic, investiční společnost, a.s., IČO 60196769, se sídlem Praha 8 - Karlín, Rohanské nábřeží 693/10, PSC 186 00, se podle § 385 odst. 1 ZISIF uděluje povolení ke splnutí podílových fondů **Amundi CR – dynamický fond, Amundi Czech Republic, investiční společnost, a.s., otevřený podílový fond, Amundi CR Balancovaný - dynamický, otevřený podílový fond, Amundi Czech Republic, investiční společnost, a.s. a KB Vyvážený profil, otevřený podílový fond Amundi Czech Republic, investiční společnost, a.s., v podílový fond Amundi CR – Balancovaný, Amundi Czech Republic, investiční společnost, a.s., otevřený podílový fond, který má splnutím vzniknout.**

Podle § 394 odst. 1 ZISIF se podílové fondy Amundi CR – dynamický fond, Amundi Czech Republic, investiční společnost, a.s., otevřený podílový fond, **Amundi CR Balancovaný - dynamický, otevřený podílový fond, Amundi Czech Republic, investiční společnost, a.s., a KB Vyvážený profil, otevřený podílový fond Amundi Czech Republic, investiční společnost, a.s., zrušují a vlastníci podílových listů vydaných těmito podílovými fondy se stávají vlastníky podílových listů podílového fondu **Amundi CR – Balancovaný, Amundi Czech Republic, investiční společnost, a.s., otevřený podílový fond, a to ke dni 1. ledna 2020, který byl stanoven jako rozhodný den splnutí.****

Celosvětová pandemie COVID-19 (koronavirus) ovlivnila životy lidí v mnoha zemích světa a lze očekávat, že ve svých důsledcích bude znamenat i značné ekonomické škody, jež se projeví napříč všemi odvětvími a to buď přímými dopady z důvodu omezení činností, ale také druhotně významným poklesem poptávkové strany ekonomických aktivit. Kromě jiného tak situace postihuje i celé odvětví správy aktiv a ve svých důsledcích ovlivňuje nejenom hodnotu spravovaných aktiv a aktivity investorů, ale rovněž všechny procesy uvnitř Společnosti.

Vzhledem ke stále se měnící situaci, nelze k datu zveřejnění účetní závěrky blíže kvantifikovat celkové dopady na globální či národní ekonomiku, nicméně omezení produkce klíčových odvětví, vývoj cen komodit, omezené nákupní možnosti spotřebitelů nebo velká fluktuace cen akcií na trzích či významné oslabení směnného kurzu CZK/EUR indikují, že negativní dopad bude významný.

S ohledem na vývoj situace Společnost implementovala v přiměřené míře plán kontinuity podnikání, jehož cílem je primárně ochránit zdraví zaměstnanců a klientů a zajistit všechny klíčové aktivity s minimálním dopadem na služby klientům. Operativní řízení je prováděno týmem určeným plánem kontinuity podnikání, který pravidelně vyhodnocuje situaci a přijímá opatření tak, aby Společnost zabezpečila všechny služby v plném rozsahu, ať se týkají komunikace s klienty, samotné správy aktiv či administrace fondu, tj. vypořádávání investic a odkupů na denní bázi.

Plán opatření k zajištění provozu v průběhu pohotovostní situace byl rovněž na její žádost prezentován České národní bance.

V rámci opatření Společnost podnikla následující kroky:

- definovala rozsah činnosti, jež budou Společností zajišťovány prioritně (např. správa aktiv, vypořádání pokynů klientů) a vyčlenila pro to potřebné capacity,
- zajistila technické prostředky tak, aby bylo možno provádět hlavní činnosti prací z domova (100% dostupnost vzdáleným připojením pro zaměstnance provádějící tyto činnosti),
- vyčlenila prostředky a stanovila postupy styku s klienty, včetně alternativních způsobů ověřování pokynů,
- zajistila pro zaměstnance prostředky ochrany ke snížení rizika nákazy (dezinfekce, roušky).

Hlavním úkolem správy aktiv fondu je jednak minimalizovat negativní vývoj finančních trhů, jež reflektovaly očekávaný negativní ekonomický vývoj a nejistotu o budoucím vývoji, jednak v maximální možné míře zajistit dostupnost prostředků pro klienty. Zprávy o šíření pandemie se na trzích projevilo zejména abnormální volatilitou ve všech segmentech, poklesem hodnoty rizikovějších aktiv a významným poklesem likvidity trhů.

Se zřetelem na typ aktiv (akcie, dluhopisy, nástroje peněžního trhu) a s ohledem na strategii Fondu bylo portfolio adaptováno na vzniklou situaci, zejména na riziko zvýšeného odlivu prostředků s Fondu.

S ohledem na zvýšená rizika Společnost s podporou odpovědných útvarů mateřské společnosti Amundi implementovala při správě portfolia další opatření, jejichž cílem je:

1. prioritně zajistit likviditu tak, aby všechny závazky, včetně závazků za podílníky byly plněny a fond disponoval dostatečnou rezervou likvidních aktiv (analyzovány trhy ze zřetelem na likviditu jednotlivých instrumentů, pravidelně aktualizovaný systém limitů požadující minimální podíly likvidity a vysoce likvidních aktiv ve Fondu, stresové testování zaměřené na možnosti zlikvidnění),
2. maximálně ochránit majetek podílníků při zachování deklarované strategie portfolia (analýzy trhů, monitoring rizikovitosti portfolia, modelování očekávaného vývoje),
3. monitorovat externí cash flow Fondu zejména se zřetelem na rostoucí odkupy realizované klienty (sledování trendů v investování a odkupech, modelování vývoje ve vývoji aktiv a pasiv Fondu, stresové testování).

Celkové dopady do portfolia budou záviset na intenzitě a délce epidemické fáze nákazy a opatřeních přijatých vládními a místními orgány, hloubce propadu světové i domácí ekonomiky a dalších faktorech, nicméně při současné znalosti situace lze očekávat zejména:



1. určité znehodnocení především rizikovějších aktiv Fondu a pouze pozvolný a dlouhodobý návrat k původním hodnotám,
2. zvýšenou volatilitu trhů, jež se projeví větším kolísáním hodnoty Fondu,
3. pokles likvidity některých aktiv držených Fondem,
4. zvýšený tlak na odkupy ze strany klientů Fondu a tedy požadavkem na vyšší rezervy hotovosti.

Jakékoli negativní vlivy, respektive ztráty, zahrnuje Společnost průběžně do ocenění Fondu, které je prováděno reálnými hodnoty.

Společnost je připravena v rámci operativních opatření, pokud to situace bude vyžadovat (např. pozastavení činnosti trhu, znemožnění komunikace s klienty), přistoupit k pozastavení vydávání a odkupování podílových listů v rámci možnosti umožněných legislativou. Primárním cílem je maximálně ochránit majetek klientů.

Vedení Společnosti zvážilo potenciální dopady COVID-19 na správu Fondu i jeho aktiva a dospělo k závěru, že není zpochybněn předpoklad nepřetržitého trvání účetní jednotky. Vzhledem k tomu byla účetní závěrka k 31. 12. 2019 zpracována za předpokladu, že Společnost bude nadále schopna pokračovat ve správě Fondu a plnit požadavky stanovené zákonem.

Kromě výše uvedeného nebyly vedení Společnosti k datu sestavení účetní závěrky známy žádné další události, které by si vyžádaly úpravu účetní závěrky.

Sestaveno dne:	Podpis statutárního orgánu účetní jednotky:	
		
	Franck du Plessix	Vendulka Klučková
15. 5. 2020	Předseda představenstva	Člen představenstva

Důvěru
je třeba si získat

Amundi
ASSET MANAGEMENT

Výroční zpráva za rok končící 31. 12. 2019

Výroční zpráva KB Konzervativní profil

VÝROČNÍ ZPRÁVA FONDU KB KONZERVATIVNÍ PROFIL

Amundi Czech Republic, investiční společnost, a.s. předkládá investorské veřejnosti výroční zprávu fondu KB Konzervativní profil, otevřený podílový fond Amundi Czech Republic, investiční společnost, a.s. za rok 2019 (sestaveno k datu 31. 12. 2019). Výroční zpráva obsahuje všechny povinné údaje stanovené vyhláškou č. 244/2013 Sb. a §234 zákona č. 240/2013 Sb., o investičních společnostech a investičních fondech.

ÚDAJE O ČINNOSTI OBHOSPODAŘOVATELE VE VZTAHU K MAJETKU FONDŮ V ÚČETNÍM OBDOBÍ

Amundi Czech Republic, investiční společnost, a.s. (dále „Amundi CR“ nebo „Společnost“) obhospodařovala k 31. 12. 2019 celkem 40 investičních fondů. U všech těchto fondů působila Amundi CR jako hlavní manažer a správce majetku.

Standardní fondy

- Amundi CR Dluhopisový PLUS, otevřený podílový fond Amundi Czech Republic, investiční společnost, a.s.
- KB Privátní správa aktiv Flexibilní, otevřený podílový fond Amundi Czech Republic, investiční společnost, a.s.

Speciální fondy

- KB Dluhopisový, otevřený podílový fond Amundi Czech Republic, investiční společnost, a.s.
- Amundi CR Krátkodobých dluhopisů, otevřený podílový fond Amundi Czech Republic, investiční společnost, a.s.
- Amundi CR Balancovaný – konzervativní, otevřený podílový fond Amundi Czech Republic, investiční společnost, a.s.
- Amundi CR Balancovaný – dynamický, otevřený podílový fond Amundi Czech Republic, investiční společnost, a.s.
- Amundi CR Akciový – Střední a východní Evropa, otevřený podílový fond Amundi Czech Republic, investiční společnost, a.s.
- Amundi CR Privátní fond úrokových výnosů, otevřený podílový fond, Amundi Czech Republic, investiční společnost, a.s.
- Amundi CR IM Akciový, otevřený podílový fond, Amundi Czech Republic, investiční společnost, a.s.
- Amundi CR IM Dluhopisový, otevřený podílový fond, Amundi Czech Republic, investiční společnost, a.s.
- KB Privátní správa aktiv 1, otevřený podílový fond Amundi Czech Republic, investiční společnost, a.s.
- KB Privátní správa aktiv 2, otevřený podílový fond Amundi Czech Republic, investiční společnost, a.s.
- KB Privátní správa aktiv 4, otevřený podílový fond Amundi Czech Republic, investiční společnost, a.s.
- KB Privátní správa aktiv 5D, otevřený podílový fond Amundi Czech Republic, investiční společnost, a.s.
- KB Konzervativní profil, otevřený podílový fond Amundi Czech Republic, investiční společnost, a.s.
- KB Vyvážený profil, otevřený podílový fond Amundi Czech Republic, investiční společnost, a.s.
- KB Absolutních výnosů, otevřený podílový fond Amundi Czech Republic, investiční společnost, a.s.
- KBPB Conservative Strategy, otevřený podílový fond Amundi Czech Republic, investiční společnost, a.s.
- KBPB Balanced Strategy, otevřený podílový fond Amundi Czech Republic, investiční společnost, a.s.
- Amundi CR – Sporokonto, Amundi Czech Republic, investiční společnost, a.s., otevřený podílový fond
- Amundi CR – obligační fond, Amundi Czech Republic, investiční společnost, a.s., otevřený podílový fond
- Amundi CR – akciový fond, Amundi Czech Republic, investiční společnost, a.s., otevřený podílový fond
- BALANCOVANÝ FOND NADACÍ, Amundi Czech Republic, investiční společnost, a.s., otevřený podílový fond
- RŮSTOVÝ FOND NADACÍ, Amundi Czech Republic, investiční společnost, a.s., otevřený podílový fond
- Amundi CR – obligační plus, Amundi Czech Republic, investiční společnost, a.s., otevřený podílový fond
- Amundi CR – dynamický fond, Amundi Czech Republic, investiční společnost, a.s., otevřený podílový fond
- Amundi CR All-Star Selection, Amundi Czech Republic, investiční společnost, a.s., otevřený podílový fond
- Amundi CR – Fond Investičních Příležitostí 7/2020, Amundi Czech Republic, investiční společnost, a.s., otevřený podílový fond
- Amundi CR Krátkodobý, otevřený podílový fond, Amundi Czech Republic, investiční společnost, a.s.

Fondy kvalifikovaných investorů:

- Protos uzavřený investiční fond, a.s.,
- Realitní fond KB, uzavřený podílový fond Amundi Czech Republic, investiční společnost, a.s.
- KB Private Equity, uzavřený podílový fond Amundi Czech Republic, investiční společnost, a.s.
- Realitní fond KB 2, uzavřený podílový fond Amundi Czech Republic, investiční společnost, a.s.
- KB Private Equity 2, uzavřený podílový fond Amundi Czech Republic, investiční společnost, a.s.
- Realitní fond KB 3, uzavřený podílový fond, Amundi Czech Republic, investiční společnost, a.s.
- KB Private Equity 3, uzavřený podílový fond, Amundi Czech Republic, investiční společnost, a.s.
- KBPB Bond Strategy, otevřený podílový fond Amundi Czech Republic, investiční společnost, a.s.
- KBPB Equity Strategy, otevřený podílový fond Amundi Czech Republic, investiční společnost, a.s.
- KBPB ShortTerm Strategy, otevřený podílový fond Amundi Czech Republic, investiční společnost, a.s.
- Amundi CR – Premium fond 2, Amundi Czech Republic, investiční společnost, a.s., otevřený podílový fond

INFORMACE O DEPOZITÁŘI FONDU

Depozitářem otevřeného podílového fondu obhospodařovaného Společností byla po celé rozhodné období Komerční banka, a.s., se sídlem v Praze 1, Na Příkopě 33, č. p. 969, PSČ 114 07, zapsaná v obchodním rejstříku vedeném Městským soudem v Praze, oddíl B, vložka 1360, IČ 45317054.

INFORMACE O OSOBE, KTERÁ BYLA DEPOZITÁŘEM POVĚŘENA ÚSCHOVOU NEBO OPATROVÁNÍM MAJETKU FONDU, POKUD JE U TÉTO OSOBY ULOŽENO VÍCE NEŽ 1 % HODNOTY MAJETKU FONDU KOLEKTIVNÍHO INVESTOVÁNÍ

Custodianem otevřeného podílového fondu obhospodařovaného Společností byla po celé rozhodné období Komerční banka, a.s., se sídlem v Praze 1, Na Příkopě 33, č. p. 969, PSČ 114 07, zapsaná v obchodním rejstříku vedeném Městským soudem v Praze, oddíl B, vložka 1360, IČ 45317054.

INFORMACE O AKTIVITÁCH V OBLASTI VÝZKUMU A VÝVOJE

Fond nevyvíjel v Účetním období žádné aktivity v oblasti výzkumu a vývoje.

INFORMACE O NABYTÍ VLASTNÍCH AKCIÍ NEBO VLASTNÍCH PODÍLŮ

Fond v Účetním období nenabyl žádné vlastní akcie ani podíly.

INFORMACE O AKTIVITÁCH V OBLASTI OCHRANY ŽIVOTNÍHO PROSTŘEDÍ A PRACOVNĚPRÁVNÍCH VZTAZÍCH

Fond vzhledem ke svému předmětu podnikání neřeší problémy ochrany životního prostředí a v Účetním období nevyvíjel žádné aktivity v této oblasti.

V Účetním období nebyl ve Fondu zaměstnán žádný zaměstnanec.

INFORMACE O POBOČCE NEBO JINÉ ČÁSTI OBCHODNÍHO ZÁVODU V ZAHRANIČÍ

Fond nemá žádnou pobočku či jinou část obchodního závodu v zahraničí.

INFORMACE TÝKAJÍCÍ SE „OBCHODŮ ZAJIŠŤUJÍCÍCH FINANCOVÁNÍ“ TZV. SECURITIES FINANCING TRANSACTIONS (SFT) A „SWAPŮ VEŠKERÝCH VÝNOSŮ“ POŽADOVANÉ DLE ČL. 13 NAŘÍZENÍ EVROPSKÉHO PARLAMENTU A RADY (EU) 2015/2365

Repo operace a reverzní repo operace

Pro uzavírání repo a reverzních repo obchodů na účet Fondu byla v roce 2019 protistrana: Komerční banka, a.s., Československá obchodní banka a.s., Česká spořitelna a.s.

K 31. prosinci 2019 ani k 31. prosinci 2018 Fond neneviduje žádný nevyřádaný obchod.

Údaje o koncentraci

Nejvýznamnější emitenti kolaterálu v rámci všech SFT a swapů veškerých výnosů v průběhu roku (členění objemů obdrženého kolaterálu cenných papírů podle názvu emitenta):

- Jediným emitentem kolaterálu byla v roce 2019 Česká národní banka.

Souhrnné údaje o obchodech za každý druh SFT a swapů veškerých výnosů samostatně v členění

Druh kolaterálu – emitent	Kvalita kolaterálu	Splatnost	Profil splatnosti SFT	Měna	Země smluvní strany
Krátkodobý dluhopis – ČNB	A+	do 3 měsíců	jeden týden až jeden měsíc	CZK	Česká republika

Úschova kolaterálu obdrženého či přijatého fondem v rámci SFT a swapů veškerých výnosů

Ve všech případech je úschova kolaterálu zajišťována custody/depozitářem, kterým je Komerční banka, a.s.

Údaje o výnosech a nákladech za každý druh SFT a swapů veškerých výnosů

Název protistrany	Druh obchodu	Výnosy (v Kč)	Podíl na výnosech	Náklady (v Kč)	Podíl na nákladech	Druh CP
Česká spořitelna, a.s.	Reverzní repo	643 1113	56,30%	0	0	Krátkodobý dluhopis
Československá obchodní banka	Reverzní repo	308 307	26,99%	0	0	Krátkodobý dluhopis
Komerční banka	Reverzní repo	190 875	16,71%	0	0	Krátkodobý dluhopis

Položka náklady obsahuje úrokové náklady na repo obchody a poplatky za vypořádání.

ÚDAJE O PODSTATNÝCH ZMĚNÁCH ÚDAJŮ UVEDENÝCH VE STATUTU INVESTIČNÍHO FONDU, KE KTERÝM DOŠLO V PRŮBĚHU ÚČETNÍHO OBDOBÍ

K žádným podstatným změnám ve statutu investičního fondu nedošlo.

ÚDAJE O MZDÁCH, ÚPLATÁCH A OBDOBNÝCH PŘÍJMECH PRACOVNÍKŮ NEBO VEDOUCÍCH OSOB, KTERÉ MOHOU BÝT POVAŽOVÁNY ZA ODMĚNY, VYPLACENÝCH OBHOSPODAŘOVATELEM INVESTIČNÍHO FONDU TĚM Z JEHO PRACOVNÍKŮ NEBO VEDOUCÍM OSOBÁM, JEJICHŽ ČINNOST MÁ PODSTATNÝ VLIV NA RIZIKOVÝ PROFIL TOHOTO FONDU

Údaje o mzdách, úplatách a obdobných příjmech pracovníků a vedoucích osob, které mohou být považovány za odměny, vyplácených obhospodařovatelem investičního fondu jeho pracovníkům nebo vedoucím osobám v účetním období, členěných na pevnou a pohyblivou složku, údaje o počtu pracovníků a vedoucích osob obhospodařovatele tohoto fondu a údaje o případných odměnách za zhodnocení kapitálu, které investiční fond nebo jeho obhospodařovatel vyplatil

Tyto údaje jsou obsaženy v příloze účetní závěrky Společnosti za rok 2019, která bude zveřejněna na webu nejpozději do 15. 5. 2020.

ÚDAJE O SOUDNÍCH NEBO ROZHODČÍCH SPORECH, KTERÉ SE TÝKAJÍ MAJETKU NEBO NÁROKU PODÍLNÍKŮ PODÍLOVÉHO FONDU, JESTLIŽE HODNOTA PŘEDMĚTU SPORU PŘEVYŠUJE 5 % HODNOTY MAJETKU PODÍLOVÉHO FONDU V ROZHODNÉM OBDOBÍ

Žádné výše uvedené soudní ani rozhodčí spory nebyly v rozhodném období vedeny.

IDENTIFIKAČNÍ ÚDAJE KAŽDÉ OSOBY OPRÁVNĚNÉ POSKYTNOUT INVESTIČNÍ SLUŽBY, KTERÁ VYKONÁVALA ČINNOSTI HLAVNÍHO PODPŮRCE VE VZTAHU K MAJETKU FONDU KOLEKTIVNÍHO INVESTOVÁNÍ, V ROZHODNÉM OBDOBÍ, A ÚDAJ O DOBĚ, PO KTEROU TUTO ČINNOSTI VYKONÁVÁ

V rozhodném období žádná osoba nevykonávala činnosti hlavního podpůrce ve vztahu k majetku fondu kolektivního investování.

ÚDAJE O KVANTITATIVNÍCH OMEZENÍCH A METODÁCH, KTERÉ BYLY ZVOLENY PRO HODNOCENÍ RIZIK SPOJENÝCH S TECHNIKAMI OBHOSPODAŘOVÁNÍ FONDU ZA ROZHODNÉ OBDOBÍ, VČETNĚ ÚDAJŮ O PROTISTRANÁCH OBCHODŮ, DRUHU A VÝŠI PŘIJATÉHO ZAJIŠTĚNÍ, VÝNOSECH A NÁKLADĚCH SPOJENÝCH S POUŽITÍM TĚCHTO TECHNIK

S ohledem na komplexnost Value at Risk při hodnocení rizikovosti portfolia je limit specifikovaný ve statutu základním kvantitativním omezením upravujícím celkovou rizikovost portfolia. Hodnota limitu je posuzována pro VaR stanovený metodou historické simulace na hladině spolehlivosti 99 % při investičním horizontu 1 měsíc a minimálně roční historii tržních parametrů. S ohledem na investiční záměr některých portfolií je druhým významným faktorem riziko měnové omezené pro řadu portfolií limitem stanoveným ve statutu.

Limit VaR: 4 % (aktiva fondu)

Limit měnové riziko (maximální otevřená pozice): 30 % (aktiva fondu)

KVANTITATIVNÍ OMEZENÍ A METODY PRO HODNOCENÍ RIZIK

Principy, metody a techniky řízení rizik využívané společností AMUNDI CR, a.s. při správě portfolií fondů jsou implementovány v souladu s obecně závaznými předpisy a se základními principy a procesy strategie řízení rizik definovanými mateřskou společností AMUNDI. Strategie řízení rizik a z toho vycházející metody a kvantitativní omezení jsou budovány na dvou základních pilířích:

1. Silné metodické a procesní zázemí poskytované mateřskou společností AMUNDI včetně robustních evidenčních a analytických nástrojů.
2. Individuální přístup při nastavení strategie řízení rizik, který zohledňuje všechna specifika a dílčí požadavky rizikového profilu každého jednotlivého portfolia (fondu).

S ohledem na pozici skupiny AMUNDI v odvětví v rámci Evropské unie a celosvětově jsou útvary řízení rizik připraveny jak odborně a metodicky, tak technicky analyzovat, monitorovat a rozhodovat v investování do široké škály produktů, jež finanční trhy dnes nabízejí. Implementace metodik a postupů je prováděna jednotně v rámci celé skupiny AMUNDI, avšak vždy se zohledněním individuálních a národních specifik. V rámci integrace informačních systémů AMUNDI CR využívá nástroje vyvíjené a implementované v rámci celé skupiny, jež umožňují efektivní a včasné sledování, omezování a cílování rizik podstupovaných v investičním procesu. Systém zahrnuje veškerá rizika spojená nejenom s investičním procesem, ale i ostatními procesy spojenými s činností Společnosti jako správce portfolií zejména pak riziko:

- | | |
|--------------------------------------|--------------------|
| a) tržní (úrokové, akciové, měnové), | e) koncentrace |
| b) kreditní (emitenta, protistrany), | f) reputační, |
| c) likvidity, | g) operační, |
| d) protistrany | h) bezpečnosti IT. |

Součástí systému je také monitoring limitů a omezení daných zákonem, prospekty fondů nebo uzavřenými správcovskými smlouvami.

Základní rámec systému řízení rizik je jednotný pro všechny typy portfolií (viz níže), nicméně jednotlivé metody, jejich použití a přístup k řízení rizik jsou adaptovány v závislosti na specifikaci portfolia, strategii fondu, použitém investičním stylu a využívaných investičních nástrojích. Přizpůsobení investičního procesu je v kompetenci lokálního risk managementu a je prováděno zejména nastavením limitů a omezení, jež reflektují investiční záměr portfolia i ostatní rizika akceptovatelná při správě portfolia.

Základní rámec systému řízení rizik Společnosti je tvořen dvěma složkami:

a) stanovením rizikového profilu portfolia, což představuje

- soubor omezení, limitů, vazeb, pravidel a podmínek zohledňujících specifikaci ze smlouvy o obhospodařování portfolia,
- schválený rizikový proces pro obhospodařované portfolio,
- rozhodnutí představenstva a investičního výboru,
- omezení stanovená risk committee nebo risk managementem.

Rizikový profil portfolia je detailně specifikován zejména v tzv. mikroprocesu, jež vytváří celkový rámec investování, jež je navržen risk manažerem v souladu s požadavkem zadavatele a je odsouhlasen investičním výborem nebo jiným k tomu pověřeným orgánem. Mikroproces zahrnuje i metody a kvantitativní omezení, jež budou aplikována při správě portfolia,

b) monitorováním, vyhodnocováním a reportováním rizik, jež reflektuje nejenom obecnou úroveň podstupovaných rizik, ale zajišťuje naplňování rizikového profilu portfolia a dodržováním interních procesů ve Společnosti (operační rizika, rizika bezpečnosti IT, dodržování odborné péče, ...).

Obsahem mikroprocesu schváleného pro jednotlivé portfolio mohou být:

1. druhy a typy instrumentů povolených pro investování,
2. srovnávací základna pro měření výkonnosti portfolio, tzv. benchmark,
3. regiony a země povolené k investování,
4. akceptované měny a omezení pro měnová rizika,
5. limity pro jednotlivé kredity, jednotlivé protistrany,
6. limity minimální likvidity aktiv,
7. míra úrokového rizika,
8. další omezení a limity (např. limity na rizikové ukazatele typu VaR, TE)

Použité přístupy a metody pro řízení jednotlivých rizik:

1. Tržní rizika – riziko změny hodnoty portfolio nebo jeho části z důvodu změny tržních veličin (měnový kurz, úroková sazba, ...). Pro měření velikosti tržního rizika portfolio jsou používány standardní metody, jako jsou velikost otevřené pozice, různé typy tržních indikátorů (durace, volatility), hodnota v riziku (VaR) nebo porovnání s benchmarkem (TE). Řízení tržních rizik může být prováděno stanovením limitů pro jednotlivá aktiva, skupinu nebo typ aktiv nebo cílováním vybraných indikátorů charakterizujících určitou rizikost portfolio (VaR, TE, durace). Tyto skutečnosti jsou specifikovány v mikroprocesu schváleném pro portfolio.
2. Pro sledování a ověřování kvantitativních omezení plynoucích ze zákonů a statutů fondů a ze smlouvy v případě mandátu je využíván zejména jednotný systém Armoni. Ověřování ostatních omezení je zpravidla prováděno zpracováním vstupů v systému Excel.
3. Sledování rizikovosti celkové pozice je prováděno výpočtem hodnot VaR a implementována je i metoda stanovení celkové pozice závazkovou metodou.

Hlavní nástroje a metody řízení jednotlivých tržních rizik specifikuje následující tabulka:

Riziko	Metoda měření	Řízení rizika
	vážená durace	cílování absolutní durace, převážení/podvážení proti duraci benchmarku
úrokové	členění portfolio dle splatnosti aktiv	stanovení limitů pro jednotlivé splatnosti, převážení/podvážení pozice proti benchmarku, limit pro maximální převážení/ podvážení
	hodnota v riziku (úrokový VaR)	stanovení limitní hodnoty
akciové	členění portfolio aktiv, skupiny aktiv	stanovení limitů, převážení/podvážení pozice proti benchmarku, limit pro maximální převážení/ podvážení
	hodnota v riziku (akciový VaR)	stanovení limitní hodnoty
	tracking error (TE)	stanovení limitní hodnoty
měnové	velikost expozice	stanovení limitní hodnoty, stanovení minimální úrovně zajištění
	hodnota v riziku (měnový VaR)	stanovení limitní hodnoty

4. Kreditní rizika – riziko poklesu hodnoty portfolio z důvodu neschopnosti protistrany nebo emitenta pevně úročených instrumentů (dále jen emitent) splnit své závazky.

Základní pravidla pro řízení kreditního rizika

- a) každá nová protistrana musí splňovat podmínky mikroprocesu nebo musí být schválena oddělením risk managementu před první transakcí (v případě fondu peněžního trhu je vyžadován souhlas AMUNDI credit risk department, resp. AMUNDI Risk committee)
- b) risk management nebo IC mohou stanovit další omezení v souladu se strategií nebo záměrem investice, resp. speciální režim sledování, zpravidla vymezením limitů v závislosti na uděleném mezinárodním ratingu
- c) pro každého emitenta může být stanoven typ, resp. výčet portfolio, pro která je schválen, resp. maximální podíl na duraci emitenta, či ratingové skupiny

Sledování některých kreditních limitů, jež plynou ze zákona nebo statutu je prováděno systémem Armoni, pro ostatní je využit Excel.

5. Riziko likvidity – riziko schopnosti správce portfolia krýt peněžními prostředky závazky v potřebné výši a v požadovaném čase za tržních podmínek dle požadavku smlouvy nebo zákonných limitů.

Měření likvidity:

akcie – základem hodnocení likvidity akciového titulu je klouzavý tříměsíční průměr zobchodovaných objemů na referenčním trhu, limity jsou pak stanoveny jako počty dnů vyžadované pro zlikvidnění expozice při denním prodeji až 30 % průměrného zobchodovaného objemu

dluhopisy – při posouzení likvidity emise se zohledňuje velikost emise, počet kotací aktivními obchodníky, šířka spreadu kotací. V souladu s metodikou AMUNDI lze omezení stanovit jako minimální velikost emise, maximální hodnotu nákladů na likvidaci pozice nebo jiným způsobem.

Vyhodnocení prováděno v nástroji Media Plus Alto.

6. Riziko protistrany – v závislosti na instrumentu a typu transakce je prováděn výběr vhodné protistrany. Obecně platí, že protistrany obchodů prováděných na fondy jsou pouze finanční instituce s investičním ratingem. Výběr protistran je pravidelně vyhodnocován. Druh a výše zajištění odpovídá standardním zvyklostem trhu a je poskytováno či požadováno dle smluvních podmínek specifikovaných pro využívané protistrany.
7. Riziko koncentrace – riziko ztráty vyplývající z významné koncentrace expozic vůči protistranám nebo skupinám protistran, kde pravděpodobnost selhání je ovlivněna společným faktorem.
8. Operační rizika – riziko vzniku ztráty v důsledku nedostatečnosti nebo selhání vnitřních procesů, lidského faktoru nebo systému. Jednotlivé procesy a činnosti ve Společnosti jsou zpracovány v pracovních postupech a správnost a úplnost jejich provádění je kontrolována v rámci tříúrovňového systému permanentních kontrol, který zajišťuje pravidelné a systematické prověřování a dokumentování správnosti provádění. V kontrole a sledování účinnosti procesů hrají významnou roli oddělení compliance a vnitřního auditu. Některé periodické kontroly jsou prováděny na úrovni celé skupiny AMUNDI.

Částečně jsou využity interní monitorovací systém AMUNDI (Olimpia, Europa).

9. Bezpečnost IT – Společnost zavádí systém pravidel pro užívání a sdílení informací v rámci jednotného informačního systému, pravidla pro přístupy, pravidla autorizace přístupů, pravidla sdílení dat, jakož i další procesy, jejichž cílem je zajistit bezpečnost shromažďovaných dat.

S ohledem na požadavky jednotlivých strategií je zvláštní pozornost věnována měření a řízení měnových rizik (zejména u portfolií, jež vyžadují zajišťování měnového rizika na základě státu nebo smlouvy). Metodika měnového zajišťování aktiv byla odsouhlasena depozitářem a její naplňování je monitorováno interními systémy. Kontrola je prováděna zpracováním v Excelu.

Zajišťování některých rizik je prováděno zejména těmito nástroji:

pro měnové riziko – Cross Currency Swap (CCS) nebo měnový forward – měnový hedging je zpravidla prováděn formou makrohedgingu celé měnové expozice

pro úrokové riziko – Interest Rate Swap – zpravidla formou asset swapu zajišťujícího cash flow konkrétního instrumentu.

Efektivita využití těchto nástrojů v zajištění cizoměnných nebo úrokových aktiv je pravidelně monitorována, i přesto, že využívané nástroje jsou s ohledem na zajišťované instrumenty a zajišťované riziko efektivní ze své podstaty. Úroveň měnového rizika je vyhodnocována denně jednak porovnáním absolutní úrovně zajištění s nastaveným limitem, jednak stanovením hodnoty měnového VaR pro fond a srovnáváním s limitem, pokud byl tento pro fond stanoven. Kreditní riziko protistran a emitentů je specifikováno interními procesy schválenými pro fond nebo stanovením specifického maximálního limitu pro celkovou expozici emitenta. Jiné rizikové ukazatele (volatilita, TE) jsou vyhodnocovány na pravidelných investičních poradách nebo slouží portfolio manažerům při zhodnocování a rozhodování o investičních záměrech.

Základními nástroji používanými v investičním procesu a risk managementu (kromě výš jmenovaných) jsou:

Media Plus Alto – monitoring a analýza portfolií,
ARMONI – sledování a vyhodnocování limitů a omezení nastavených pro portfolio,
PAMS – měření výkonnosti portfolia, srovnání s benchmarkem,
CADCalc Market – měření tržních rizik (metoda VaR, stress test).

Celkově lze konstatovat, že Společnost využívá pro řízení rizik standardní metody obvyklé na trhu a má pro jednotlivé činnosti zpracovány pracovní postupy.

**KB KONZERVATIVNÍ PROFIL, OTEVŘENÝ
PODÍLOVÝ FOND, AMUNDI CZECH
REPUBLIC, INVESTIČNÍ SPOLEČNOST, A.S.**

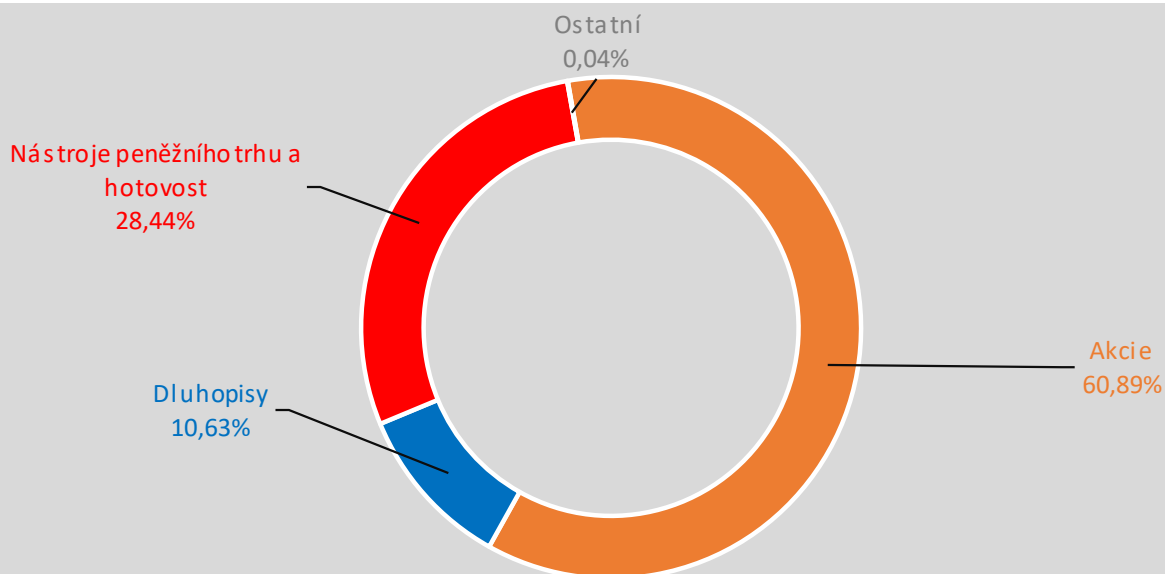
KB KONZERVATIVNÍ PROFIL, otevřený podílový fond, Amundi Czech Republic, investiční společnost, a.s.

ISIN	CZ0008472156
Investiční společnost	Amundi Czech Republic, investiční společnost, a.s.
Portfolio manažer	Markéta Jelínková (26 let zkušeností)
Depozitář	Komerční banka, a.s.
Úplata za obhospodařování	1,00 %
Úplata depozitáři	0,06 %
Počet emitovaných PL (k datu 31. 12. 2019)	199 758 843

Vlastní kapitál fondu a vlastní kapitál připadající na jeden podílový list za poslední tři uplynulá období

	31. 12. 2019	31. 12. 2018	31. 12. 2017
Aktiva (hodnoty v Kč)	231 537 715	1 317 088 485	1 713 408 338
VK (hodnoty v Kč)	223 482 160	1 313 211 679	1 711 166 501
VK/PL	1,1188	1,1069	1,1341

Údaje o skladbě a změnách majetku fondu:



- Od začátku roku je kurz fondu výše o 1,00 %.
- Pozitivní příspěvek k výkonnosti fondu zajistily akcie. Dařilo se inflačním dluhopisům, naopak nedařilo se dluhopisům s fixním kuponem.
- Strategie fondu byla usměrněna tak, aby došlo k hladkému sloučení fondů.

Trhy zakončily rok 2019 mimořádně pozitivně s výraznými zisky napříč většinou tříd aktiv. Hlavním tahounem bylo zlepšení vyhlídek na uzavření obchodní dohody mezi USA a Čínou. Podobně také zlepšení globálních makroekonomických údajů a snížené riziko brexitu bez dohody pomohly růstu rizikových aktiv. I nadále očekáváme, že ČNB bude pokračovat ve zvyšování sazeb v příštím roce, i když výrazně opatrněji, a předpokládáme, že by úroky mohly jít nahoru 2krát až 3krát. Velmi v tomto ohledu bude záležet na vývoji koruny, případně zvýšení externích, především geopolitických rizik.

Český dluhopisový trh zaznamenal v roce 2019 poměrně silný růst výnosů státních dluhopisů.

Výhled do budoucna

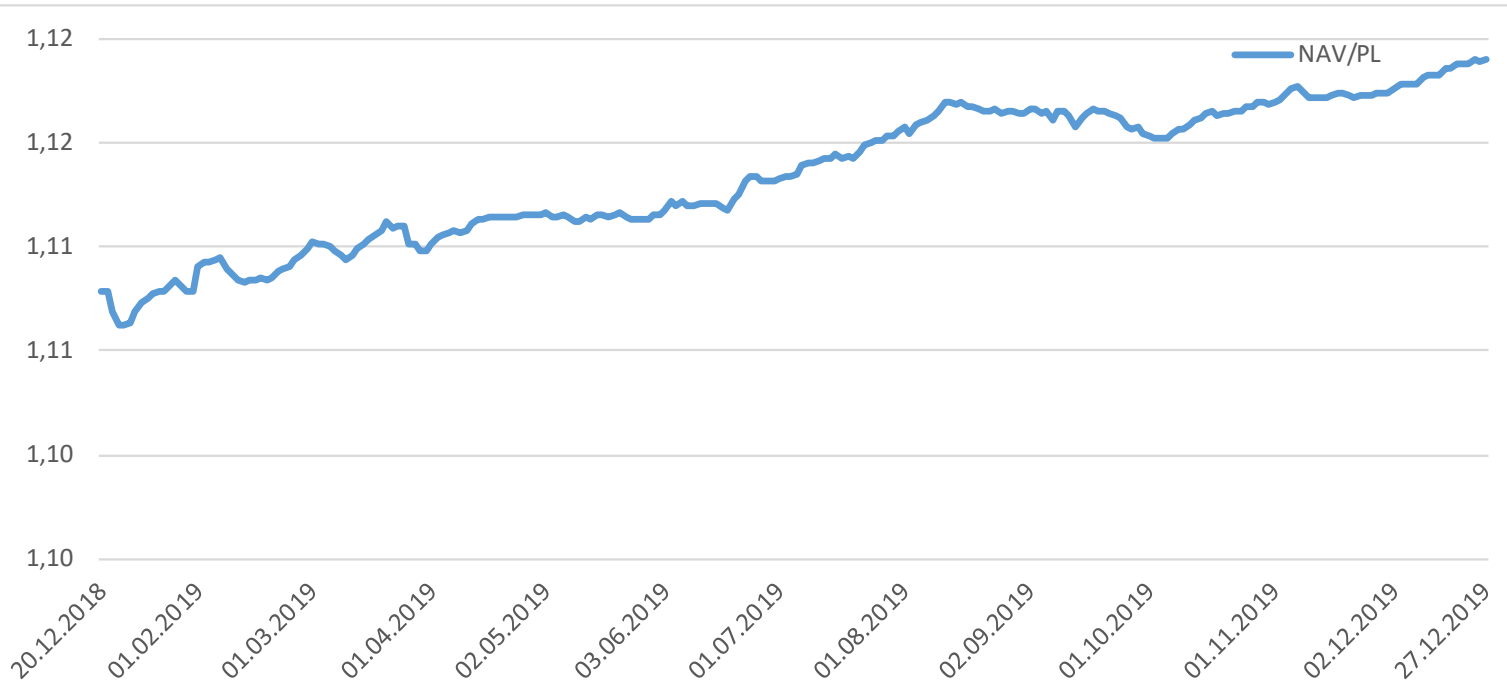
Dne 11. března 2020 prohlásila Světová zdravotnická organizace šíření nákazy COVID-19 za pandemii a dne 12. března 2020 vyhlásila česká vláda nouzový stav. V reakci na potenciálně závažnou hrozbu, kterou COVID - 19 představuje pro veřejné zdraví, přijaly orgány státní správy České republiky opatření k zastavení šíření pandemie, které mají významný ekonomický dopad. Aktuálně je obtížné kvantifikovat dopady na výkonnost našich fondů. Vzhledem k tomu, že se rozsah vládních opatření se v čase mění, nelze v této fázi spolehlivě odhadnout případné dopady této události na domácí ani světovou ekonomiku, a následně na výkonnost našich investičních fondů. Bližší detaily k jednotlivým opatřením a k potenciálním dopadům jsou obsaženy v následných událostech Přílohy účetní závěrky Fondu.

K 1.1.2020 došlo ke sloučení fondů a fond byl zrušen. Více informací je uvedeno v účetní závěrce fondů.

Identifikace majetku v Kč, jehož hodnota přesahuje 1 % hodnoty majetku fondu (k 31. 12. 2019)

Název cenného papíru	ISIN	Podíl z celkových aktiv	Počet ks	Tržní cena	Cena pořízení
Amundi CR Krátkodobý	CZ0008472529	31,60	68 083 000	73 182 416,70	72 444 779,05
Účty v bankách	Účty v bankách	18,72	1	43 340 339,77	43 340 339,77
KB Privátní správa aktiv 1	CZ0008473725	17,74	38 900 009	41 070 629,50	40 473 018,65
TV RZB CZK	TVRZBCZK	8,64	1	20 008 022,22	20 000 000,00
LEASEPLAN CORP. FLOAT 17/10/24	XS1698502165	6,47	150	14 988 625,00	14 895 000,00
CPR FOCUS INFLATION-I	FRO010838722	5,80	3 800	13 427 355,48	13 970 167,05
AMUNDI EURO CORPORATES-C	LU1681039647	5,75	2 318	13 303 074,92	13 363 991,13
CETIN 1 1/4 12/06/23	XS1529936335	4,16	10	9 632 538,25	9 535 000,00
TV UCB CZK	TVUCBCZK	1,08	1	2 500 000,00	2 500 000,00

Vývoj hodnoty podílového listu v rozhodném období



Důvěru
je třeba si získat

Amundi
ASSET MANAGEMENT

www.amundi.cz



KPMG Česká republika Audit, s.r.o.

Pobřežní 1a
186 00 Praha 8
Česká republika
+420 222 123 111
www.kpmg.cz

**Zpráva nezávislého auditora pro podílníky fondu KB
Konzervativní profil, otevřený podílový fond, Amundi
Czech Republic, investiční společnost, a.s.**

Výrok auditora

Provedli jsme audit přiložené účetní závěrky fondu KB Konzervativní profil, otevřený podílový fond, Amundi Czech Republic, investiční společnost, a.s. (dále také „Fond“) sestavené na základě českých účetních předpisů, která se skládá z rozvahy k 31. prosinci 2019, výkazu zisku a ztráty za rok končící 31. prosincem 2019 a přílohy v účetní závěrce, která obsahuje popis použitých podstatných účetních metod a další vysvětlující informace. Údaje o Fondu jsou uvedeny v bodě 1 přílohy v této účetní závěrce.

Podle našeho názoru přiložená účetní závěrka podává věrný a poctivý obraz aktiv a pasiv Fondu k 31. prosinci 2019 a nákladů a výnosů a výsledku jeho hospodaření za rok končící 31. prosincem 2019 v souladu s českými účetními předpisy.

Základ pro výrok

Audit jsme provedli v souladu se zákonem o auditorech a standardy Komory auditorů České republiky pro audit, kterými jsou mezinárodní standardy pro audit (ISA) případně doplněné a upravené souvisejícími aplikačními doložkami. Naše odpovědnost stanovená těmito předpisy je podrobněji popsána v oddílu Odpovědnost auditora za audit účetní závěrky. V souladu se zákonem o auditorech a Etickým kodexem přijatým Komorou auditorů České republiky jsme na Fondu nezávislí a splnili jsme i další etické povinnosti vyplývající z uvedených předpisů. Domníváme se, že důkazní informace, které jsme shromáždili, poskytují dostatečný a vhodný základ pro vyjádření našeho výroku.

Zdůraznění skutečností

Upozorňujeme na skutečnost uvedenou v bodě 23 přílohy v účetní závěrce. Dne 17. prosince 2019 Česká národní banka udělila společnosti Amundi Czech Republic, investiční společnost, a.s. povolení ke sloučení podílových fondů Amundi CR - obligační plus, Amundi Czech Republic, investiční společnost, a.s., otevřený podílový fond a KB Konzervativní profil, otevřený podílový fond, Amundi Czech Republic, investiční společnost, a.s. s přejímajícím podílovým fondem Amundi CR Dluhopisový PLUS, otevřený podílový fond, Amundi Czech Republic, investiční společnost, a.s.

Podílové fondy Amundi CR - obligační plus, Amundi Czech Republic, investiční společnost, a.s., otevřený podílový fond a KB Konzervativní profil, otevřený podílový fond, Amundi Czech Republic, investiční společnost, a.s. se zrušily a vlastníci



podílových listů vydaných těmito podílovými fondy se stali vlastníky podílových listů podílového fondu Amundi CR Dluhopisový PLUS, otevřený podílový fond, Amundi Czech Republic, investiční společnost, a.s., a to ke dni 1. ledna 2020, který byl stanoven jako rozhodný den sloučení. Náš výrok není v souvislosti s touto záležitostí modifikován.

Ostatní informace

Ostatními informacemi jsou v souladu s § 2 písm. b) zákona o auditorech informace uvedené ve výroční zprávě mimo účetní závěrku a naši zprávu auditora. Za ostatní informace odpovídá statutární orgán společnosti Amundi Czech Republic, investiční společnost, a.s. (dále také „Společnost“).

Náš výrok k účetní závěrce se k ostatním informacím nevztahuje. Přesto je však součástí našich povinností souvisejících s auditem účetní závěrky seznámení se s ostatními informacemi a posouzení, zda ostatní informace nejsou ve významném (materiálním) nesouladu s účetní závěrkou či s našimi znalostmi o účetní jednotce získanými během auditu účetní závěrky nebo zda se jinak tyto informace nejeví jako významně (materiálně) nesprávné. Také posuzujeme, zda ostatní informace byly ve všech významných (materiálních) ohledech vypracovány v souladu s příslušnými právními předpisy. Tímto posouzením se rozumí, zda ostatní informace splňují požadavky právních předpisů na formální náležitosti a postup vypracování ostatních informací v kontextu významnosti (materiality), tj. zda případné nedodržení uvedených požadavků by bylo způsobitelné ovlivnit úsudek činěný na základě ostatních informací.

Na základě provedených postupů, do míry, již dokážeme posoudit, uvádíme, že

- ostatní informace, které popisují skutečnosti, jež jsou též předmětem zobrazení v účetní závěrce, jsou ve všech významných (materiálních) ohledech v souladu s účetní závěrkou a
- ostatní informace byly vypracovány v souladu s právními předpisy.

Dále jsme povinni uvést, zda na základě poznatků a povědomí o Fondu, k nimž jsme dospěli při provádění auditu, ostatní informace neobsahují významné (materiální) věcné nesprávnosti. V rámci uvedených postupů jsme v obdržení ostatních informacích žádné významné (materiální) věcné nesprávnosti nezjistili.

Odpovědnost statutárního orgánu Společnosti za účetní závěrku

Statutární orgán Společnosti odpovídá za sestavení účetní závěrky podávající věrný a poctivý obraz v souladu s českými účetními předpisy a za takový vnitřní kontrolní systém, který považuje za nezbytný pro sestavení účetní závěrky tak, aby neobsahovala významné (materiální) nesprávnosti způsobené podvodem nebo chybou.

Při sestavování účetní závěrky je statutární orgán Společnosti povinen posoudit, zda je Fond schopen nepřetržitě trvat, a pokud je to relevantní, popsat v příloze v účetní závěrce záležitosti týkající se jeho nepřetržitého trvání a použití předpokladu nepřetržitého trvání při sestavení účetní závěrky, s výjimkou případů, kdy statutární orgán plánuje zrušení Fondu nebo ukončení jeho činnosti, resp. kdy nemá jinou reálnou možnost, než tak učinit.



Odpovědnost auditora za audit účetní závěrky

Naším cílem je získat přiměřenou jistotu, že účetní závěrka jako celek neobsahuje významnou (materiální) nesprávnost způsobenou podvodem nebo chybou a vydat zprávu auditora obsahující náš výrok. Přiměřená míra jistoty je velká míra jistoty, nicméně není zárukou, že audit provedený v souladu s výše uvedenými předpisy ve všech případech v účetní závěrce odhalí případnou existující významnou (materiální) nesprávnost. Nesprávnosti mohou vznikat v důsledku podvodů nebo chyb a považují se za významné (materiální), pokud lze reálně předpokládat, že by jednotlivě nebo v souhrnu mohly ovlivnit ekonomická rozhodnutí, která uživatelé účetní závěrky na jejím základě přijmou.

Při provádění auditu v souladu s výše uvedenými předpisy je naší povinností uplatňovat během celého auditu odborný úsudek a zachovávat profesní skepticismus. Dále je naší povinností:

- Identifikovat a vyhodnotit rizika významné (materiální) nesprávnosti účetní závěrky způsobené podvodem nebo chybou, navrhnout a provést auditorské postupy reagující na tato rizika a získat dostatečné a vhodné důkazní informace, abychom na jejich základě mohli vyjádřit výrok. Riziko, že neodhalíme významnou (materiální) nesprávnost, k níž došlo v důsledku podvodu, je větší než riziko neodhalení významné (materiální) nesprávnosti způsobené chybou, protože součástí podvodu mohou být tajné dohody (koluze), falšování, úmyslná opomenutí, nepravdivá prohlášení nebo obcházení vnitřních kontrol.
- Seznámit se s vnitřním kontrolním systémem Společnosti relevantním pro audit v takovém rozsahu, abychom mohli navrhnout auditorské postupy vhodné s ohledem na dané okolnosti, nikoli abychom mohli vyjádřit názor na účinnost jejího vnitřního kontrolního systému.
- Posoudit vhodnost použitých účetních pravidel, přiměřenost provedených účetních odhadů a informace, které v této souvislosti statutární orgán Společnosti uvedl v příloze v účetní závěrce Fondu.
- Posoudit vhodnost použití předpokladu nepřetržitého trvání při sestavení účetní závěrky statutárním orgánem Společnosti a to, zda s ohledem na shromážděné důkazní informace existuje významná (materiální) nejistota vyplývající z událostí nebo podmínek, které mohou významně zpochybnit schopnost Fondu nepřetržitě trvat. Jestliže dojdeme k závěru, že taková významná (materiální) nejistota existuje, je naší povinností upozornit v naší zprávě na informace uvedené v této souvislosti v příloze v účetní závěrce, a pokud tyto informace nejsou dostatečné, vyjádřit modifikovaný výrok. Naše závěry týkající se schopnosti Fondu nepřetržitě trvat vycházejí z důkazních informací, které jsme získali do data naší zprávy. Nicméně budoucí události nebo podmínky mohou vést k tomu, že Fond ztratí schopnost nepřetržitě trvat.
- Vyhodnotit celkovou prezentaci, členění a obsah účetní závěrky, včetně přílohy, a dále to, zda účetní závěrka zobrazuje podkladové transakce a události způsobem, který vede k věrnému zobrazení.

Naší povinností je informovat osoby pověřené správou a řízením mimo jiné o plánovaném rozsahu a načasování auditu a o významných zjištěních, která jsme v jeho průběhu učinili, včetně zjištěných významných nedostatků ve vnitřním kontrolním systému.




Statutární auditor odpovědný za zakázku

Ing. Veronika Strolená je statutárním auditorem odpovědným za audit účetní závěrky fondu KB Konzervativní profil, otevřený podílový fond, Amundi Czech Republic, investiční společnost, a.s. k 31. prosinci 2019, na jehož základě byla zpracována tato zpráva nezávislého auditora.

V Praze, dne 15. května 2020


KPMG Česká republika Audit, s.r.o.
Evidenční číslo 71


Ing. Veronika Strolená
Partner
Evidenční číslo 2195

**KB Konzervativní profil, otevřený podílový fond,
Amundi Czech Republic, investiční společnost, a.s.**

Rozvaha
k 31.12.2019
(v celých tisících)

Označ.	Text	Bod	31.12.2019	31.12.2018
	AKTIVA			
3.	Pohledávky za bankami a družstevními záložnami	4.	65 848	310 720
a)	splatné na požádání		43 340	50 363
b)	ostatní pohledávky		22 508	260 357
5.	Dluhové cenné papíry	5.	24 621	157 361
a)	vydané vládními institucemi		0	104 229
b)	vydané ostatními osobami		24 621	53 132
6.	Akcie, podílové listy a ostatní podíly	5.	140 983	848 085
11.	Ostatní aktiva	6.	85	922
	Aktiva celkem		231 537	1 317 088
	PASIVA			
4.	Ostatní pasiva	7.	7 893	3 122
5.	Výnosy a výdaje příštích období	8.	162	755
	Cizí zdroje celkem		8 055	3 877
9.	Emisní ažio	9.	35 092	144 386
13.	Kapitálové fondy	9.	199 759	1 186 399
15.	Nerozdělený zisk nebo neuhrazená ztráta z předchozích období		-17 574	19 737
16.	Zisk nebo ztráta za účetní období		6 205	-37 311
	Vlastní kapitál celkem		223 482	1 313 211
	Pasiva celkem		231 537	1 317 088

**KB Konzervativní profil, otevřený podílový fond,
Amundi Czech Republic, investiční společnost, a.s.**

Podrozvahové položky

k 31.12.2019
(v celých tisících)

Označení	Text	Bod	31.12.2019	31.12.2018
	Podrozvahová aktiva			
4.	Pohledávky z pevných termínových operací	16.	28 676	430 927
8.	Hodnoty předané k obhospodařování	21.	223 482	1 313 211
	Podrozvahová pasiva			
10.	Přijaté zástavy a zajištění		0	150 000
12.	Závazky z pevných termínových operací	16.	28 459	432 111

**KB Konzervativní profil, otevřený podílový fond,
Amundi Czech Republic, investiční společnost, a.s.**

Výkaz zisku a ztráty
za rok končící 31.12.2019
(v tisících Kč)

Označení	Text	Bod	2019	2018
1.	Výnosy z úroků a podobné výnosy	10.	2 940	5 642
	z toho: úroky z dluhových cenných papírů		1 141	3 013
4.	Výnosy z poplatků a provizí	11.	8	20
5.	Náklady na poplatky a provize	11.	103	85
6.	Zisk nebo ztráta z finančních operací	12.	6 735	-31 428
9.	Správní náklady	13.	3 375	11 460
b)	ostatní správní náklady		3 375	11 460
19.	Zisk nebo ztráta za účetní období z běžné činnosti před zdaněním		6 205	-37 311
23.	Daň z příjmů	15.	0	0
24.	Zisk nebo ztráta za účetní období po zdanění		6 205	-37 311

**KB Konzervativní profil, otevřený podílový fond,
Amundi Czech Republic, investiční společnost, a.s.
Příloha k účetní závěrce ke dni 31. 12. 2019**

POPIS FONDU

1.1. Založení a charakteristika Fondu

KB Konzervativní profil, otevřený podílový fond, Amundi Czech Republic, investiční společnost, a.s. (dále jen „Fond“) byl zřízen Amundi Czech Republic, investiční společnost, a.s. (dříve Investiční kapitálová společnost KB, a.s. („Společnost“) se sídlem Praha 8, Rohanské nábřeží 693/10 jako otevřený podílový fond, který není samostatnou právnickou osobou a existuje v rámci Společnosti. Fond vznikl k 27. 4. 2005. Společnost je od 31. 12. 2009 součástí skupiny AMUNDI ASSET MANAGEMENT (sídlem 90 Boulevard Pasteur, 75015 Paříž, Francouzská republika).

Vytvoření Fondu bylo schváleno rozhodnutím Komise pro cenné papíry č.j. 41/N/42/2005/2 ze dne 22. 4. 2005, které nabylo právní moci dne 27. 4. 2005.

Fond byl přejmenován z původního názvu „Fénix konzervativní, otevřený podílový fond Investiční kapitálové společnosti KB, a.s.“. Statut s novým názvem Fondu KB Konzervativní profil byl schválen rozhodnutím ČNB pod č.j. 2011/305/570 ze dne 17. 1. 2011, které nabylo právní moci dne 1. 3. 2011.

Od 1. listopadu 2017 došlo v souladu s č.j.: 2017/146379/CNB/570 ČNB a se změnou názvu „Investiční kapitálová společnost, a.s.“, na „Amundi Czech Republic, investiční společnost, a.s.“ ke změně názvu investičního fondu na KB Konzervativní profil, otevřený podílový fond, Amundi Czech Republic, investiční společnost, a.s.

Fond podléhá regulačním požadavkům zákona č. 240/2013 Sb., o investičních společnostech a investičních fondech (dále jen „Zákon“ nebo „ZISIF“), který je platný a účinný od 19. 8. 2013. Ve smyslu Zákona je Fond speciálním fondem fondů.

Společnost je investiční společností ve smyslu platných zákonů a vystupuje jako právnická osoba, která shromažďuje peněžní prostředky právnických a fyzických osob za účelem jejich použití na účasti na podnikání (kolektivní investování). Počet vydávaných podílových listů není omezen. Společnost si však vyhrazuje právo vydávání podílových listů dočasně pozastavit nejdéle na 3 měsíce v souladu se Zákonem. Podílové listy Fondu jsou nabízeny pouze v České republice.

Fond byl zřízen na dobu neurčitou.

Fond je spravován Společností, která je dle Zákona zodpovědná za obhospodařování majetku ve Fondu. Obhospodařování majetku se rozumí správa majetku a nakládání s ním.

Fond se zaměřuje na investice na světových akciových trzích zejména prostřednictvím dluhových cenných papírů a podílových listů otevřených podílových fondů renomovaných zahraničních případně i tuzemských investičních společností. Statut Fondu dále obsahuje informace o způsobu stanovení budoucí hodnoty investované částky, která vyplývá ze zvolené investiční strategie.

Podílový fond může investovat do doplňkového likvidního majetku, kterým jsou vklady a termínované vklady uvedené v Zákoně.

Limity Fondu jsou dodržovány na základě Zákona, případně jsou v souladu se Zákonem upraveny ve statutu Fondu.

Prostředky shromážděné ve Fondu, které nejsou investovány do cenných papírů fondů kolektivního investování nebo doplňkového likvidního majetku, mohou být investovány pouze do majetku, do kterého může investovat speciální fond cenných papírů dle Zákona.

Depozitářem Fondu je na základě uzavřené smlouvy Komerční banka, a.s.

Fond není součástí žádného konsolidačního celku.

Fond nemá žádné zaměstnance. Veškerou administrativu spojenou s podnikatelskou činností Fondu provádí dodavatelským způsobem Společnost.

1.2. Statut Fondu, odměna za obhospodařování a odměna depozitáři

Základním dokumentem Fondu je statut, který upravuje vzájemná práva a povinnosti mezi podílníky Fondu a Společností. Peněžní prostředky ve Fondu jsou shromažďovány vydáváním podílových listů Fondu. Takto získané prostředky jsou obhospodařovány Společností.

Výše úplaty za obhospodařování majetku Fondu činí maximálně 1,5 % z průměrné roční hodnoty fondového kapitálu a je hrazena Společností z majetku Fondu. Průměrná roční hodnota fondového kapitálu se vypočte jako prostý aritmetický průměr hodnot fondového kapitálu ke každému obchodnímu dni.

Úplata za obhospodařování majetku Fondu je splatná v měsíčních splátkách, na základě faktury vystavené Společností. V příslušném měsíci se každý obchodní den vypočte výše úplaty, což je hodnota fondového kapitálu k danému dni vynásobená 1/365-tinou smluvně stanoveného procenta a vynásobená počtem kalendářních dní mezi aktuálním obchodním dnem a předchozím obchodním dnem. Celková měsíční úplata je dána součtem jednotlivých úplat spočtených ke každému obchodnímu dni příslušného měsíce.

Výše úplaty depozitáři je stanovena na základě průměrné hodnoty fondového kapitálu za účetní období a činí nejvýše 0,15 % průměrné hodnoty fondového kapitálu za účetní období. Průměrná roční hodnota fondového kapitálu se vypočte jako prostý aritmetický průměr hodnot fondového kapitálu ke každému obchodnímu dni.

Veškeré další náklady související s obhospodařováním Fondu, které nejsou vyjmenované ve statutu Fondu, jsou zahrnuty v úplatě za obhospodařování.

1.3. Představenstvo a dozorčí rada Společnosti

k 31. 12. 2019	Funkce	Jméno
Představenstvo	Předseda	Franck du Plessix
	Místopředseda	Roman Pospíšil
	Člen	Stefano Pregnolato
	Člen	Vendulka Klučková
Dozorčí rada	Předseda	Michel Pelosoff
	Člen	Yann Robin Dumontheil
	Člen	Werner Kretschmer
	Člen	Paolo Iannone
	Člen	Jean-Yves Glain

V průběhu účetního období došlo k následujícím změnám ve složení představenstva a dozorčí rady Společnosti:

Ke dni 1. 1. 2019 se stal členem dozorčí rady Jean-Yves Glain.

Ke dni 2. 1. 2019 přestal být místopředsedou představenstva a stal se členem představenstva Tony Du Prez.

Ke dni 3. 1. 2019 přestal být členem představenstva a stal se místopředsedou představenstva Roman Pospíšil.

Ke dni 3. 1. 2019 přestal být členem dozorčí rady a stal se předsedou dozorčí rady Michel Pelosoff.

Ke dni 31. 8. 2019 přestal být členem představenstva Tony Du Prez.

Ke dni 4. 9. 2019 se stal členem představenstva Stefano Pregnolato.

Ke dni 9. 1. 2019 se změnil způsob jednání Společnosti následovně: Společnost zastupuje vždy předseda představenstva společně s jedním dalším členem představenstva nebo místopředseda představenstva společně s jedním dalším členem představenstva.

2. ZÁKLADNÍ VÝCHODISKA PRO VYPRACOVÁNÍ ÚČETNÍ ZÁVĚRKY

Základní účetní pravidla použitá při sestavování této účetní závěrky jsou uvedena níže.

2.1. Účetní principy

Účetní závěrka byla sestavena na základě účetnictví Fondu vedeného v souladu se zákonem č. 563/1991 Sb., o účetnictví v platném znění a v souladu a v rozsahu stanoveném Vyhláškou Ministerstva financí ČR 501/2002 Sb., kterou se stanoví uspořádání a obsahové vymezení položek účetní závěrky a rozsah údajů ke zveřejnění pro banky a některé finanční instituce a Českými účetními standardy pro finanční instituce, kterými se stanoví základní postupy účtování.

Fond je povinen dodržovat regulační požadavky Zákona.

Účetní závěrka respektuje obecné účetní zásady, především zásadu účtování ve věcné a časové souvislosti, zásadu opatrnosti a předpoklad schopnosti účetní jednotky pokračovat ve svých aktivitách.

Účetní závěrka obsahuje rozvahu, výkaz zisku a ztráty a přílohu k účetní závěrce.

Sestavení účetní závěrky vyžaduje, aby vedení Společnosti provádělo odhady, které mají vliv na vykazované hodnoty aktiv a pasiv i podmíněných aktiv a pasiv k datu sestavení účetní závěrky a nákladů a výnosů v příslušném účetním období. Tyto odhady jsou založeny na informacích dostupných k datu sestavení účetní závěrky a mohou se od skutečných výsledků lišit.

Účetní závěrka je sestavena na základě současných nejlepších odhadů s využitím všech příslušných a dostupných informací k datu sestavení účetní závěrky.

Tato účetní závěrka je nekonsolidovaná.

Fond vykazuje finanční údaje v českých korunách (Kč) s přesností na tisíce Kč, pokud není uvedeno jinak.

2.2. Okamžik uskutečnění účetního případu

Fond účtuje o prodeji a nákupu cenných papírů v okamžiku uzavření smlouvy (tzv. trade date) v případě, že doba mezi uzavřením smlouvy a vypořádáním není delší než doba obvyklá.

Za okamžik uskutečnění účetního případu se v případě smluv o derivátech považuje:

- a) okamžik, kdy byla uzavřena příslušná smlouva,
- b) okamžik, kdy došlo k plnění na základě příslušné smlouvy.

Dále je okamžikem uskutečnění účetního případu zejména den výplaty nebo převzetí oběživa, den nákupu nebo prodeje valut, deviz, den provedení platby, den, ve kterém dojde k nabytí nebo zániku vlastnictví, popř. práv k cizím věcem, ke vzniku pohledávky a závazku, jejich změně nebo zániku, k pohybu majetku uvnitř účetní jednotky a k dalším skutečnostem, které jsou předmětem účetnictví a které nastaly, popř., o nichž jsou k dispozici potřebné doklady tyto skutečnosti dokumentující, nebo které vyplývají z vnitřních podmínek účetní jednotky anebo ze zvláštních předpisů.

2.3. Zachycení operací v cizích měnách

Aktiva a pasiva v cizí měně jsou vykázána v účetní závěrce v Kč s použitím směnného kurzu České národní banky platného k datu sestavení účetní závěrky. Výnosy a náklady v cizích měnách jsou v účetním systému Fondu zachyceny v Kč a v účetní závěrce jsou tedy vykázány přepočtené směnným kurzem platným k datu transakce. Realizované a nerealizované kursově zisky či ztráty jsou vykázány v položce *Zisk nebo ztráta z finančních operací*.

2.4. Cenné papíry

V souladu se strategií Fondu jsou všechny cenné papíry klasifikovány jako cenné papíry oceňované reálnou hodnotou proti účtům nákladů nebo výnosů. Fond drží veškeré cenné papíry v portfoliu k obchodování. Cenné papíry v portfoliu k obchodování jsou finanční aktiva (podílové listy a dluhopisy) nabytá Fondem za účelem tvorby zisku z pohybů cen v krátkodobém časovém horizontu, zpravidla do jednoho roku.

Cenné papíry jsou při prvotním zachycení oceněny pořizovací cenou, jejíž součástí jsou přímé transakční náklady (poplatky obchodníkům s cennými papíry a tržím). Od okamžiku sjednání obchodu přečteňuje Fond tyto cenné papíry na reálnou hodnotu. Úbytky cenných papírů jsou oceňovány metodou vážených průměrných cen. Cenné papíry jsou vykazovány v rozvaze v položce *Akcie, podílové listy, ostatní podíly a Dluhové cenné papíry*. Realizované kapitálové zisky a ztráty a zisky a ztráty vyplývající ze změny reálné hodnoty cenných papírů jsou zahrnuty do výkazu zisku a ztráty v položce *Zisk nebo ztráta z finančních operací*.

Ocenění dluhových cenných papírů je postupně zvyšováno o nabíhající úrokové výnosy. Úrokovými výnosy se rozumí nabíhající kupón. Výnosové a nákladové úroky jsou vykazovány na akruálním principu a jsou zahrnuty do Výkazu zisku a ztráty v položce *Výnosy z úroků a podobné výnosy, resp. Náklady na úroky a podobné náklady*.

Tržní hodnota cenných papírů je počítána v souladu se Zákonem (ZISIF). Oceňování veřejně obchodovatelných i neobchodovatelných cenných papírů v portfoliu Fondu je prováděno dle Zákona. Cenné papíry jsou dle Zákona oceněny cenou uvedenou na veřejném trhu, která je případně upravena dle pravidel v něm uvedených.

Není-li k dispozici tržní cena, je použita hodnota vypočtená dle oceňovacích modelů založených na diskontování budoucích peněžních toků dle výnosové křivky vypočtené s využitím systému Reuters, popřípadě hodnota, kterou s vynaložením odborné péče stanovila Společnost.

Repo operace

Operace, ve kterých se cenné papíry prodávají se závazkem ke zpětnému odkupu (repo operace) za předem stanovenou cenu, jsou účtovány jako přijaté úvěry zajištěné cennými papíry, které jsou předmětem prodeje a zpětného odkupu.

Tyto přijaté úvěry jsou vykazovány v rozvaze v položce „Závazky vůči bankám a družstevním záložnám“.

Vlastnické právo k cenným papírům se převádí na subjekt poskytující úvěr (tj. věřitele). Nicméně cenné papíry převedené v rámci repo operací jsou nadále vykazovány:

- buď v rozvaze, pokud předmětem repo operace jsou cenné papíry držené a vykazované v rozvaze
- nebo v podrozvaze v položce „Přijaté zástavy a zajištění“, pokud předmětem repo operace jsou cenné papíry získané v rámci reverzní repo operace jako přijaté zajištění.

Náklady vzniklé v rámci repo operací jako rozdíl mezi prodejní a nákupní cenou jsou časově rozlišovány po dobu transakce a vykázány ve výkazu zisku a ztráty v položce „Náklady na úroky a podobné náklady“.

U dluhových cenných papírů převedených v rámci repo operací se úrok časově rozlišuje.

Reverzní repo operace

Operace, ve kterých se cenné papíry nakupují se závazkem ke zpětnému prodeji (reverzní repo operace) za předem stanovenou cenu, jsou účtovány jako poskytnuté úvěry zajištěné cennými papíry, které jsou předmětem nákupu a zpětného prodeje.

Tyto poskytnuté úvěry jsou vykazovány v rozvaze v položce „Pohledávky za bankami a družstevními záložnami“.

Cenné papíry přijaté v rámci reverzních repo operací jsou evidovány pouze v podrozvaze v položce „Přijaté zástavy a zajištění“.

Výnosy vzniklé v rámci reverzních repo operací jako rozdíl mezi prodejní a nákupní cenou jsou časově rozlišovány po dobu transakce a vykázány ve výkazu zisku a ztráty v položce „Výnosy z úroků a podobné výnosy“.

U dluhových cenných papírů, které jsou předmětem zajištění v rámci reverzních repo operací, se úrok z těchto dluhových cenných papírů časově nerozlišuje.

2.5. Pohledávky a závazky

Pohledávky se prvotně zaúčtují v nominální hodnotě. Následně dle očekávání vymahatelnosti dochází k přecenění této pohledávky na reálnou hodnotu. Nedobytné pohledávky se odepisují po skončení konkurzního řízení dlužníka nebo v případě, že pravděpodobnost jejich zaplacení je zanedbatelná.

Fond účtuje o závazcích vzniklých při obchodování s cennými papíry v nominální hodnotě a následně dochází k přecenění na reálnou hodnotu.

2.6. Daň z příjmů

Daň z příjmů je počítána v souladu s ustanoveními příslušného zákona České republiky na základě zisku vykázaného ve výkazu zisku a ztráty sestaveného podle českých účetních standardů. Podle platných daňových předpisů činí sazba daně z příjmů právnických osob platná pro rok 2019, resp. 2018 pro podílové fondy 5 %.

Odložená daň se vypočte ze všech přechodných rozdílů mezi zůstatkovou hodnotou aktiva nebo závazku v rozvaze a jejich daňovou hodnotou s použitím úplné závazkové metody. Odložená daňová pohledávka je zachycena ve výši, kterou bude s vysokou pravděpodobností možno realizovat proti očekávaným zdanitelným ziskům v budoucnosti.

2.7. Finanční deriváty

Fond v rámci své činnosti vstupuje do kontraktů s finančními deriváty. Mezi finanční deriváty užívané Fondem patří měnové swapy. Fond používá finanční deriváty k ekonomickému zajištění měnového rizika, kterému je vystaven v důsledku operací na finančních trzích a s ohledem na složení jeho portfolia.

Finanční deriváty jsou prvotně zachyceny v rozvaze v ceně pořízení a následně jsou přeceňovány na reálnou hodnotu. Nominální hodnoty finančních derivátů jsou zachyceny v podrozvaze. Reálná hodnota je získána na základě kótovaných tržních cen a modelů diskontovaných peněžních toků. Všechny finanční deriváty jsou vykazovány jako aktiva v položce *Ostatní aktiva* v případě kladné reálné hodnoty a jako pasiva v položce *Ostatní pasiva* v případě záporné reálné hodnoty.

Společnost účtuje o všech derivátech jako o derivátech k obchodování. Změny reálných hodnot těchto derivátů jsou vykazovány ve výkazu zisku a ztráty v položce *Zisk nebo ztráta z finančních operací*.

2.8. Vlastní kapitál Fondu

Prodejní cena podílového listu je vypočítávána jako podíl vlastního kapitálu Fondu a počtu vydaných podílových listů k danému dni. Podílové listy jsou prodávány investorům na základě denně stanovované prodejní ceny.

2.9. Emisní ážio

Emisní ážio představuje rozdíl mezi nominální hodnotou všech podílových listů a jejich aktuální hodnotou ke dni jejich vydání nebo odkupu.

2.10. Výnosové a nákladové úroky a výnosy z dividend

Výnosové a nákladové úroky jsou vykazovány na akruálním principu.

Dividendové výnosy jsou účtovány k datu účinnosti nároku na jejich výplatu (datum ex-dividend). Dividendové výnosy z tuzemských cenných papírů jsou zachyceny po odpočtu srážkové daně. Dividendové výnosy ze zahraničních cenných papírů jsou zachyceny před odpočtem srážkové daně. Daň ze zahraničních dividend je vykázána v bodě 15.

2.11. Náklady na poplatky a provize

Jednorázové poplatky s výjimkou těch, které jsou přímo spojeny s nákupem cenných papírů, jsou účtovány přímo do nákladů.

2.12. Regulatorní požadavky

Investiční společnosti a jimi obhospodařované podílové fondy podléhají regulaci a dohledu ze strany České národní banky – sekce pro dohled nad kapitálovým trhem. Depozitář – Komerční banka, a.s. dohlíží v souladu se Zákonem (ZISIF) na to, zda činnost Fondu probíhá v souladu s tímto Zákonem a statutem Fondu.

2.13. Následné události

Dopad událostí, které nastaly mezi rozvahovým dnem a dnem sestavení účetní závěrky, je zachycen v účetních výkazech v případě, že tyto události poskytují doplňující důkazy o podmínkách, které existovaly k rozvahovému dni.

V případě, že mezi rozvahovým dnem a dnem sestavení účetní závěrky došlo k významným událostem zohledňujícím podmínky, které nastaly po rozvahovém dni, jsou důsledky těchto událostí popsány v příloze, ale nejsou zaúčtovány v účetních výkazech.

2.14. Změna účetních metod a postupů

Společnost v letech 2018 a 2019 neměnila žádné účetní politiky. V roce 2019 došlo pouze k následujícím změnám ve vykazování:

V rámci sjednocení účetní politiky investičních fondů skupiny Amundi Společnost upravila vykazování nákladů na správu fondu (zejména poplatku za obhospodařování, poplatku depozitáři, poplatku za custody služby a poplatku za audit). Zatímco ve srovnatelném období byly tyto náklady prezentovány v rámci pozice Náklady na poplatky a provize, nyní jsou tyto prezentovány v rámci samostatné pozice Správní náklady. Úprava srovnatelného období ve výši 11 460 tis. Kč je uvedena v tabulce níže.

	2018 upraveno	2018 vykázáno
Náklady na poplatky a provize	85	11 545
Správní náklady	11 460	0
Celkem	11 545	11 545

V rámci sjednocení účetní politiky investičních fondů skupiny Amundi Společnost upravila vykazování účtů časového rozlišení. Zatímco ve srovnatelném období byly tyto účty prezentovány v rámci pozice Ostatní pasiva, nyní jsou tyto prezentovány v rámci samostatné pozice Výnosy a výdaje příštích období. Úpravy srovnatelného období ve výši 755 tis. Kč jsou uvedeny v tabulkách níže.

	2018 upraveno	2018 vykázáno
Ostatní pasiva	3 122	3 877
Výnosy a výdaje příštích období	755	0
Celkem	3 877	3 877

Tyto změny neměly vliv na vlastní kapitál a výsledek hospodaření za rok 2018.

3 ŘÍZENÍ RIZIK

3.1 Přístupy k řízení rizik

Investiční politika zakotvená ve statutech jednotlivých fondů spravovaných Společností, která je dále rozpracována v investiční strategii Fondu, stanovuje Společnosti různé investiční priority pro investování ve Fondu. Celkové investiční prostředí fondu je pak vymezeno v souboru interních vazeb a limitů, jež představují tzv. mikroproces Fondu a jež je autorizován příslušnými orgány na úrovni Společnosti či nadřízeného útvaru řízení rizik AMUNDI Group. V souladu s tímto zvolila Společnost přístup odděleného sledování jednotlivých investičních rizik a schvaluje v souladu s přijatou investiční politikou Fondu způsoby a metody kontroly a řízení tržních rizik Fondu. Jedná se zejména v závislosti na typu Fondu o měnová, kreditní a úroková rizika. Metodika vyhodnocování a kontroly je navržena oddělením risk managementu a zohledňuje základní metodologické přístupy stanovené legislativou a používané celou skupinou AMUNDI. Vyhodnocování rizik je prováděno periodicky příslušným útvarem odpovědným za kontrolu dodržování zákonných a interně stanovených investičních omezení a limitů. Kontrola zákonných omezení a vazeb je prováděna oddělením risk managementu Společnosti.

Statut vymezuje Fond jako speciální fond fondů. Investičním cílem Fondu je co nejvyšší zhodnocování majetku ve Fondu investováním do portfolia cenných papírů jiných fondů kolektivního investování s rozdílným potenciálním výnosem a rozdílnou mírou rizika. Statut stanovuje minimální zainvestovanost v dluhopisových a peněžních fondech, resp. dluhopisové části portfolií smíšených fondů na úrovni 50 % majetku Fondu. Akciová část majetku Fondu představovaná akciovými fondy, resp. akciové části portfolií smíšených fondů, může tvořit pouze doplňkovou část investice, a to maximálně do 10 % majetku Fondu.

Fond podléhá souboru interních limitů, které přímo ovlivňují cizoměnovou rizikovou expozici, úrokovou rizikovou expozici, případně i akciovou alokaci na jednotlivých trzích dle jejich volatility, ratingovou strukturu portfolií, popř. další charakteristiky Fondu. Příslušné limity jsou aplikovány adekvátně povaze Fondu.

V případě nákupu instrumentů nového typu, jsou tyto instrumenty předem analyzovány nejen z hlediska kreditního rizika, ale i z hlediska tržního rizika, které mohou vnést do portfolia, popř. které mohou napomoci z portfolia eliminovat, na základě čehož je posouzena jejich vhodnost, popř. přijatelný podíl v portfoliu.

Společnost sleduje rizikové expozice v rozložení na měnové, kreditní a úrokové rizika. Na základě toho mohou být identifikovány kritické rizikové segmenty, přičemž tato identifikace pak zpětně ovlivňuje investiční proces.

Riziko vývoje směnných kurzů, úrokových sazeb, popř. dalších tržních veličin, které by mohly být pro portfolio nepříznivé, je zajišťováno v přiměřeném rozsahu prostřednictvím finančních derivátů. Finanční deriváty jsou obchodovány na mimoburzovním OTC trhu, neboť tam lze zobchodovat kontrakty a parametry povahou přesně odpovídající potřebám zajištění. V portfoliích se objevují především měnové swapy, měnové forwardy a úrokové swapy.

3.2 Kreditní riziko

V souladu se statuty a investičními strategiemi stanovuje Společnost pravidla a postupy pro výběr investičních instrumentů tak, aby celkový kreditní profil alokovaných investic odpovídal charakteru Fondu. Nové typy instrumentů musí splňovat podmínky mikroprocesu, kreditní profil portfolia je monitorován a jednotlivé kreditní expozice jsou vyhodnocovány denně kontrolním systémem.

3.3 Riziko likvidity

Dalším monitorovaným rizikem je riziko likvidity. Představuje riziko, že Fond nebude mít dostatek hotovostních zdrojů ke splnění závazků vyplývajících z finančních kontraktů. Likvidita je monitorována a řízena na základě analýzy absorpce trhu při likvidaci investovaných pozic a na základě odhadovaných peněžních toků a v souvislosti s tím je také upravována struktura portfolia cenných papírů a termínových vkladů.

Podle Zákona je Společnost povinna odkoupit podílový list bez zbytečného odkladu, nejpozději však do 15 pracovních dnů ode dne uplatnění práva na jeho odkoupení. Jelikož v držení Fondu jsou cenné papíry

obchodované na světových burzách, které lze realizovat během několika dnů, je nepravděpodobné, že by Fond nebyl z důvodu absence likvidních prostředků schopen dostát svým závazkům.

Společnost může v souladu s ustanoveními Zákona (ZISIF) pozastavit vydávání nebo odkupování podílových listů podílového fondu nejdéle na 3 měsíce, pokud by to bylo nezbytné z důvodu ochrany práv nebo právem chráněných zájmů podílníků. K pozastavení vydávání nebo odkupování podílových listů může dojít zejména na přelomu kalendářního roku, v případě živelných událostí, při velmi silných výkyvech na finančních trzích a při velkých požadavcích na prodej nebo odkupování podílových listů, pokud by mohly ohrozit majetek v podílovém fondu.

Kvantitativní informace o zbytkové splatnosti aktiv a pasiv jsou uvedeny v sekci 19.

3.4 Úrokové riziko

Riziko úrokové sazby představuje riziko změny hodnoty finančního nástroje v důsledku změny tržních úrokových sazeb. Časové období, po které je úroková sazba finančního nástroje pevně stanovena indikuje, do jaké míry je tento nástroj vystaven riziku úrokové sazby. Záměrem vedení Společnosti je řídit riziko fluktuace reálné hodnoty aktiv Fondu způsobené změnou úrokových sazeb v závislosti na investičním profilu Fondu a očekávaném vývoji trhu.

Kvantitativní informace o úrokové pozici jsou uvedeny v sekci 18.

3.5 Měnové riziko

Měnová rizika Fondu jsou každodenně vyhodnocována a celková otevřená pozice je řízena tak, aby byla v souladu s měnovou strategií Fondu zakotvenou ve schváleném mikroprocesu. Výsledné měnové riziko je srovnáváno se schváleným limitem pro maximální otevřenou pozici v cizích měnách.

Fond ekonomicky zajišťuje riziko cizoměnových investic do cenných papírů a nástrojů peněžního trhu pomocí měnových swapů a forwardů. Zajištění se realizuje pomocí zajišťovacích derivátů, které jsou uzavírány na období od 2 týdnů až do jednoho roku.

Kvantitativní informace o devizové pozici jsou uvedeny v sekci 20.

3.6 Operační a právní rizika

Rizika operační a právní jsou nastavena podle jednotné politiky Společnosti.

4 POHLEDÁVKY ZA BANKAMI

Běžné účty jsou splatné na požádání. Fond ukládá peněžní prostředky na termínované vklady u bank v případě, kdy nejsou využity pro operace s cennými papíry.

	31. 12. 2019	31. 12. 2018
Běžné účty u bank	43 340	50 363
Termínované vklady u bank	22 508	110 261
Reverzní repo operace	0	150 096
Pohledávky za bankami celkem	65 848	310 720

Repo a reverzní repo transakce

Fond získal k 31. prosinci 2019 v rámci reverzních repo transakcí dluhové cenné papíry (krátkodobé dluhopisy ČNB) v tržní hodnotě 0 tis. Kč (k 31. prosinci 2018: 150 000 tis. Kč), které jsou evidovány v podrozvaze v položce „Přijaté zástavy a zajištění“ a slouží k zajištění reverzních repo operací.

5 CENNÉ PAPIRY K OBCHODOVÁNÍ

Veškeré cenné papíry v majetku Fondu kromě podílových listů jsou registrované na Burze cenných papírů Praha nebo zahraničních burzách. Podílové listy, které nemají povinnost být registrované na burzách, jsou odkupovány investiční společností, která je obhospodařuje.

Cenné papíry k obchodování zahrnují:

	Čistá cena pořízení ¹ 31. 12. 2019	Reálná Hodnota 31. 12. 2019	Čistá cena pořízení ¹ 31. 12. 2018	Reálná Hodnota 31. 12. 2018
Podílové listy	140 251	140 983	867 287	848 085
Akcie a podílové listy	140 251	140 983	867 287	848 085
Dluhopisy s pevnou úrokovou sazbou	9 535	9 632	38 880	38 175
Dluhopisy s proměnlivou úrokovou sazbou	14 895	14 989	121 365	119 186
Dluhové cenné papíry celkem	24 430	24 621	160 245	157 361
Cenné papíry celkem	164 681	165 604	1 027 532	1 005 446
z toho úrokové výnosy ²		84		843
z toho zisky/ztráty z přecenění ²		839		-22 929

Akcie a podílové listy k obchodování v reálné hodnotě dle trhů:

	31. 12. 2019	31. 12. 2018
Akcie a podílové listy k obchodování		
Tuzemské podílové listy	114 253	598 692
Zahraniční podílové listy	26 730	249 393
Celkem akcie a podílové listy k obchodování	140 983	848 085

¹ Čistá cena pořízení představuje reálnou hodnotu cenného papíru z posledního dne předchozího účetního období nebo hodnotu, za kterou byl cenný papír pořízen v průběhu účetního období.

² Tyto položky představují úrokové výnosy či zisk nebo ztrátu z přecenění cenných papírů, které byly v portfoliu k 31.12.2019 (31.12.2018).

Akcie a podílové listy k obchodování v reálné hodnotě dle emitentů:

	31. 12. 2019	31. 12. 2018
Akcie a podílové listy k obchodování		
- finanční instituce v České republice	114 253	598 692
- finanční instituce v zahraničí	26 730	167 240
- ostatní instituce v zahraničí	0	82 153
Celkem akcie a podílové listy k obchodování	140 983	848 085

Dluhové cenné papíry v reálné hodnotě dle trhů zahrnují:

	31. 12. 2019	31. 12. 2018
Dluhové cenné papíry s pevnou úrokovou sazbou		
- tuzemské	0	0
- zahraniční	9 632	38 175
Dluhové cenné papíry s pevnou úrokovou sazbou celkem	9 632	38 175
Dluhové cenné papíry s proměnlivou úrokovou sazbou		
- tuzemské	0	104 228
- zahraniční	14 989	14 958
Dluhové cenné papíry s proměnlivou úrokovou sazbou celkem	14 989	119 186
Celkem dluhové cenné papíry k obchodování	24 621	157 361

Dluhové cenné papíry v reálné hodnotě dle emitenta zahrnují:

	31. 12. 2019	31. 12. 2018
Dluhové cenné papíry emitované:		
- státními institucemi v České republice	0	104 229
- finančními institucemi v zahraničí	24 621	53 132
Dluhové cenné papíry celkem	24 621	157 361

Podíl dluhových cenných papírů se splatností nad jeden rok činil k 31. 12. 2019 na celkovém objemu dluhových cenných papírů 100 % (31. 12. 2018: 60 %).

6 OSTATNÍ AKTIVA

	31. 12. 2019	31. 12. 2018
Kladná reálná hodnota derivátů	85	895
Daň z příjmů – pohledávka	0	27
Ostatní aktiva celkem	85	922

7 OSTATNÍ PASIVA

	31. 12. 2019	31. 12. 2018
Zaúčtování nákupů CP	7 845	0
Záporná reálná hodnota derivátů	0	2 956
Závazky vůči podílníkům	48	166
Ostatní pasiva celkem	7 893	3 122

Závazky vůči podílníkům představují vklady přijaté od podílníků po dobu do vydání podílových listů.

8 VÝNOSY A VÝDAJE PŘÍŠTÍCH OBDOBÍ

	31. 12. 2019	31. 12. 2018
Poplatek za obhospodařování fondu	94	613
Poplatek depozitáři	12	58
Poplatek za ostatní služby	6	31
Poplatek za audit	50	53
Výnosy a výdaje příštích období celkem	162	755

Položky zahrnují především nevyfakturované náklady za správu Fondu za měsíc prosinec.

9 KAPITÁLOVÉ FONDY A EMISNÍ ÁŽIO

Fond nemá základní kapitál. Kapitál podílového fondu účtovaný na účet Kapitálový fond se skládá z 199 758 843 ks podílových listů (31. 12. 2018: 1 186 399 099 ks) jejichž jmenovitá hodnota je 1 Kč.

Základem pro stanovení ceny podílového listu Fondu pro účely vydávání podílových listů Fondu a pro účely zpětného prodeje podílových listů Fondu je vlastní kapitál Fondu. Cena podílového listu se tedy stanovuje na základě ceny jednoho podílu, a to jako násobek jmenovité hodnoty podílového listu a ceny jednoho podílu. Rozdíl mezi nominální hodnotou podílových listů a cenou podílových listů při jejich vydávání i při jejich prodeji je emisní ážio. Emisní ážio je vykazováno samostatně.

Hodnota podílového listu k poslednímu dni roku 2019 činila 1,1188 Kč (31. 12. 2018: 1,1069 Kč).

Přehled změn Kapitálových fondů a emisního ážia:

	Kapitálové fondy (v tis. Kč)	Emisní ážio (v tis. Kč)	Celkem (v tis. Kč)
Zůstatek k 31. 12. 2017	1 508 780	182 649	1 691 429
Vydané 2018	151 961	19 635	170 330
Odkoupené 2018	-474 342	-57 898	-530 975
Zůstatek k 31. 12. 2018	1 186 399	144 386	1 330 785
Vydané 2019	15 606	1 741	17 347
Odkoupené 2019	-1 002 246	-111 035	-1 113 281
Zůstatek k 31. 12. 2019	199 759	35 092	234 851

Zisk fondu za rok 2019 ve výši 6 205 tis. Kč bude v souladu se statutem Fondu převeden do nerozděleného zisku z předcházejícího období.

O ztrátu fondu za rok 2018 ve výši 37 311 tis. Kč byl v souladu se statutem Fondu ponížen nerozdělený zisk předcházejících období.

10 ČISTÉ ÚROKOVÉ VÝNOSY

Čisté výnosy z úroků zahrnují:

	2019	2018
Úroky z cenných papírů	1 141	3 013
Úroky z běžných účtů a termínovaných vkladů	656	2 630
Úroky z REPO operací	1 143	0
Výnosové úroky celkem	2 940	5 642
Nákladové úroky celkem	0	0
Čisté úrokové výnosy celkem	2 940	5 642

11 ČISTÝ NÁKLAD NA POPLATKY A PROVIZE

Poplatky a provize zahrnují:

	2019	2018
Ostatní výnosy z poplatků a provizí	8	20
Výnosy z poplatků a provizí celkem	8	20
Poplatky za prodej CP	57	69
Bankovní poplatky	14	0
Ostatní poplatky	32	16
Náklady na poplatky a provize celkem	103	85
Čistý náklad/výnos na poplatky a provize celkem	-95	-65

12 ZISK NEBO ZTRÁTA Z FINANČNÍCH OPERACÍ

	2019	2018
Zisk/ztráta z cenných papírů oceňovaných reálnou hodnotou	5 054	-25 950
Zisk/ztráta z derivátových operací	1 840	-6 966
Zisk/ztráta z devizových operací	-159	1 488
Zisk/ztráta z finančních operací celkem	6 735	-31 428

Zisk nebo ztráta z cenných papírů oceňovaných reálnou hodnotou proti účtům nákladů nebo výnosů představuje především zisky a ztráty z přecenění cenných papírů na reálnou hodnotu a realizované zisky/ztráty z prodejů.

Zisk nebo ztráta z derivátů obsahuje zisky a ztráty při vypořádání pevných termínových operací s měnovými nástroji a zároveň i přecenění otevřených derivátů na reálnou hodnotu.

Zisk nebo ztráta z devizových operací představuje hodnotu realizovaných kurzových rozdílů z devizových účtů a z vypořádání zahraničních pohledávek a závazků a zároveň i rozdíly vzniklé z přecenění majetku, s výjimkou cenných papírů, a závazků v zahraniční měně přeceňovaných na reálnou hodnotu.

13 SPRÁVNÍ NÁKLADY

	2019	2018
Poplatek za obhospodařování fondu	2 647	9 518
Poplatek depozitáři	345	1 062
Poplatek za ostatní služby KB	186	570
Poplatek za custody služby	84	212
Poplatek auditorovi	113	98
Správní náklady celkem	3 375	11 460

Společnost má uzavřenou rámcovou smlouvu o úhradě služeb s Komerční bankou a. s. Smlouva upravuje poplatky za služby depozitáře a dále poplatky za ostatní služby (zřízení a vedení běžných účtů, tuzemský a zahraniční platební styk a služby přímého bankovníctví).

Poplatek za obhospodařování, hrazený Fondem Společností, činí v souladu se statutem Fondu maximálně 1,5 % z průměrné roční hodnoty fondového kapitálu.

V souladu se smlouvou o výkonu funkce depozitáře, kterou vykonává Komerční banka, a.s., a v souladu se statutem platí Fond poplatek ve výši maximálně 0,15 % z průměrné roční hodnoty fondového kapitálu.

Pokud jsou do majetku v podílovém fondu nakupovány podílové listy jiného podílového fondu obhospodařovaného Společností, je základnou pro výpočet pevné části úplaty za obhospodařování celkový vlastní kapitál Fondu snížen o aktuální hodnotu investice do podílových listů tohoto jiného podílového fondu obhospodařovaného Společností.

14 GEOGRAFICKÉ OBLASTI

	Česká republika		Evropská unie		Celkem	
	2019	2018	2019	2018	2019	2018
Výnosy z úroků a podobné výnosy	2 318	4 938	622	704	2 940	5 642
Náklady na poplatky a provize	95	75	8	10	103	85
Zisk nebo ztráta z finančních operací	3 469	-18 734	3 266	-12 694	6 735	-31 428
Výnosy z poplatků a provizí	8	20	0	0	8	20
Správní náklady	3 375	11 460	0	0	3 375	11 460
Celkem	2 325	-25 311	3 880	-12 000	6 205	-37 311

15 DAŇ Z PŘÍJMŮ

Daň splatná – daňová analýza:

	2019	2018
Hospodářský výsledek před zdaněním	6 205	-37 311
Přičitatelné položky	0	0
Odečitatelné položky	0	0
Zohlednění daňové ztráty minulých let	6 205	0
Základ daně	0	0
Daň (5%) ze základu daně	0	0
Daň splatná ze základu daně celkem	0	0
Samostatný základ daně (přijaté dividendy ze zahraničí)	0	0
Daň (15%) ze samotného základu daně	0	0
Náklady na splatnou daň z příjmů celkem	0	0

V roce 2019 dosáhl Fond zisku před zdaněním ve výši 6 205 tis. Kč (2018: ztráta 37 311 tis. Kč).

Podle zákona o daních z příjmů může Fond převést vzniklou daňovou ztrátu do příštích pěti let. Výše daňové ztráty, která nebyla uplatněna a bude převedena do dalších let, činila 57 836 tis. Kč k 31. 12. 2019 (2018: 64 041 tis. Kč).

Odložená daň:

	31. 12. 2019	31. 12. 2018
Odložená daňová pohledávka – daňové ztráty	2 892	3 202
Celková odložená daň	2 892	3 202

Odložená daňová pohledávka ve výši 2 892 tis. Kč k 31. 12. 2019 (2018: 3 202 tis. Kč) nebyla z důvodu zásady opatrnosti vykázána dle účetních metod popsaných v bodě 2.6.

K 31. 12. 2019 a 31. 12. 2018 neexistují další přechodné rozdíly mezi účetní a daňovou hodnotou aktiv a pasív.

16 FINANČNÍ DERIVÁTY

Finanční deriváty:

	Nominální hodnota		Nominální hodnota	
	31. 12. 2019	31. 12. 2019	31. 12. 2018	31. 12. 2018
	Aktiva	Pasiva	Aktiva	Pasiva
Měnové forwardy	0	0	25 725	25 874
Měnové swapy	28 676	28 459	405 202	405 817
Měnové nástroje	28 676	28 459	430 927	431 691
Finanční deriváty celkem	28 676	28 459	430 927	431 691

	Reálná hodnota		Reálná hodnota	
	31. 12. 2019	31. 12. 2019	31. 12. 2018	31. 12. 2018
	kladná	záporná	kladná	záporná
Měnové forwardy	0	0	45	102
Měnové swapy	85	0	850	2 854
Měnové nástroje	85	0	895	2 956
Finanční deriváty celkem	85	0	895	2 956

Finanční deriváty v nominálních hodnotách dle zbytkové splatnosti k 31. 12. 2019:

	Do 1 roku	Celkem
Měnové forwardy - pohledávka	0	0
Měnové forwardy - závazek	0	0
Měnové swapy - pohledávka	28 676	28 676
Měnové swapy - závazek	28 459	28 459

Finanční deriváty v nominálních hodnotách dle zbytkové splatnosti k 31. 12. 2018:

	Do 1 roku	Celkem
Měnové forwardy - pohledávka	25 725	25 725
Měnové forwardy - závazek	25 874	25 874
Měnové swapy - pohledávka	405 202	405 202
Měnové swapy - závazek	405 817	405 817

17 VZTAHY SE SPŘÍZNĚNÝMI OSOBAMI

Za spřízněné osoby lze považovat Společnost.

Závazky:

	31. 12. 2019	31. 12. 2018
Nevyfakturovaný obhospodařovatelský poplatek	94	613
Závazky vůči Společnosti	0	6
Celkem	94	619

Náklady na poplatky:

	2019	2018
Poplatek za obhospodařování fondu	2 647	9 518
Celkem	2 647	9 518

Jedná se o náklady Fondu, které jsou fakturovány Fondu Společností. Příjemcem poplatku za obhospodařování Fondu je Společnost.

18 ÚROKOVÉ RIZIKO

Níže uvedená tabulka poskytuje informace o tom, do jaké míry je Fond vystaven riziku úrokové sazby a je založena buď na smluvní době splatnosti finančních nástrojů, nebo v případě, že se úroková míra těchto nástrojů mění před dobou splatnosti, na datu nového stanovení úrokové míry. Aktiva a závazky, které nemají smluvní splatnost, a tudíž jsou neúročené, jsou zahrnuty ve skupině „Neúročeno“.

31. 12. 2019:

	Do 3 měsíců	3 měsíce až 1 rok	1 rok až 5 let	Neúročeno	Celkem
Pohledávky za bankami	65 848	0	0	0	65 848
Dluhové cenné papíry	0	0	24 621	0	24 621
Akcie a podílové listy	0	0	0	140 983	140 983
Jiná aktiva	85	0	0	0	85
Aktiva celkem	65 933	0	24 621	140 983	231 537
Jiné závazky	8 055	0	0	0	8 055
Závazky celkem	8 055	0	0	0	8 055
Čisté úrokové riziko	57 878	0	24 621	140 983	223 482

31. 12. 2018:

	Do 3 měsíců	3 měsíce až 1 rok	1 rok až 5 let	Neúročeno	Celkem
Pohledávky za bankami	310 720	0	0	0	310 720
Dluhové cenné papíry	67 860	51 327	38 174	0	157 361
Akcie a podílové listy	0	0	0	848 085	848 085
Jiná aktiva	922	0	0	0	922
Aktiva celkem	379 502	51 327	38 174	848 085	1 317 088
Jiné závazky	3 877	0	0	0	3 877
Závazky celkem	3 877	0	0	0	3 877
Čisté úrokové riziko	375 625	51 327	38 174	848 085	1 313 211

19 RIZIKO LIKVIDITY

Níže uvedená tabulka obsahuje aktiva a závazky rozdělené dle zbytkové splatnosti. Zbytková splatnost představuje dobu od data účetní závěrky do data smluvní splatnosti aktiva nebo závazku. Položky, které nemají smluvní splatnost, jsou zahrnuty ve skupině „Nespecifikováno“.

31. 12. 2019:

	Do 3 měsíců	3 měsíce až 1 rok	1 rok - 5 let	Nad 5 let	Nespecifikováno	Celkem
Pohledávky za bankami	65 848	0	0	0	0	65 848
Dluhové cenné papíry	0	0	24 621	0	0	24 621
Akcie a podílové listy	0	0	0	0	140 983	140 983
Jiná aktiva	85	0	0	0	0	85
Aktiva celkem	65 933	0	24 621	0	140 983	231 537
Jiné závazky	8 055	0	0	0	0	8 055
Závazky celkem	8 055	0	0	0	0	8 055
Čisté riziko likvidity	57 878	0	24 621	0	140 983	223 482

31. 12. 2018:

	Do 3 měsíců	3 měsíce - 1 rok	1 rok - 5 let	Nad 5 let	Nespecifikováno	Celkem
Pohledávky za bankami	310 720	0	0	0	0	310 720
Dluhové cenné papíry	0	0	91 076	66 285	0	157 361
Akcie a podílové listy	0	0	0	0	848 085	848 085
Jiná aktiva	0	922	0	0	0	922
Aktiva celkem	310 720	922	91 076	66 285	848 085	1 317 088
Jiné závazky	3 877	0	0	0	0	3 877
Závazky celkem	3 877	0	0	0	0	3 877
Čisté riziko likvidity	306 843	922	91 076	66 285	848 085	1 313 211

Riziko likvidity pro Fond není významné, neboť všechna aktiva jsou reálně přeměnitelná do peněžních prostředků v kratší době, než je předpokládána realizace odkupů podílníků Fondu.

20 DEVIZOVÁ POZICE

V tabulce je uvedena měnová pozice Fondu po jednotlivých měnách. Nejdůležitějším nástrojem pro řízení měnového rizika je sledování limitů na jednotlivé měny.

31. 12. 2019:

	CZK	USD	EUR	Celkem
Pohledávky za bankami	57 962	1	7 885	65 848
Dluhové cenné papíry	24 621	0	0	24 621
Akcie a podílové listy	114 253	0	26 730	140 983
Jiná aktiva	85	0	0	85
Aktiva celkem	196 921	1	34 615	231 537
Jiné závazky	8 055	0	0	8 055
Závazky celkem	8 055	0	0	8 055
Čisté měnové riziko bez podrozvahy	188 866	1	34 615	223 482
Podrozvahová aktiva	28 676	0	0	28 676
Podrozvahová pasiva	0	0	28 459	28 459
Čisté měnové riziko včetně podrozvahy	217 542	1	6 156	223 699

31. 12. 2018:

	CZK	USD	EUR	Celkem
Pohledávky za bankami	306 312	2 447	1 961	310 720
Dluhové cenné papíry	157 361	0	0	157 361
Akcie a podílové listy	598 692	0	249 393	848 085
Jiná aktiva	922	0	0	922
Aktiva celkem	1 063 287	2 447	251 354	1 317 088
Jiné závazky	3 877	0	0	3 877
Závazky celkem	3 877	0	0	3 877
Čisté měnové riziko bez podrozvahy	1 059 410	2447	251 354	1 313 211
Podrozvahová aktiva	348 642	17 973	64 312	430 927
Podrozvahová pasiva	81 866	17 973	331 852	431 691
Čisté měnové riziko včetně podrozvahy	1 490 337	-32 564	-145 326	1 312 447

21 MAJETEK A ZÁVAZKY VYKÁZANÉ V PODROZVAZE

V účetnictví Fondu jsou v podrozvaze vykázány nominální hodnoty spotových operací, pevných termínových operací a hodnoty předané k obhospodařování Společnosti.

22 MAJETEK A ZÁVAZKY NEVYKÁZANÉ V ROZVAZE A PODROZVAZE

Fond nemá majetek a závazky, které by nebyly vykázány v rozvaze nebo podrozvaze.

23 VÝZNAMNÉ UDÁLOSTI MEZI DATEM ÚČETNÍ ZÁVĚRKY A DATEM JEJÍHO SCHVÁLENÍ

S rozhodným dnem 1. 1. 2020 došlo ke sloučení fondů dle níže popsané rozhodnutí ČNB.

Česká národní banka svým čj.: 2019/129398/CNB/570 S-Sp-2019/00285/CNB/571, ze dne 17. prosince 2019 rozhodla ve správním řízení o povolení žádosti o sloučení podílových fondů podle § 401 ZISIF, která byla České národní bance doručena dne 30. září 2019 o tom, že Investiční společnost Amundi Czech Republic, investiční společnost, a.s., IČO 60196769, se sídlem Praha 8 - Karlín, Rohanské nábřeží 693/10, PSČ 186 00, se podle § 401 odst. 1 ZISIF uděluje povolení ke sloučení podílových fondů:

- **Amundi CR - obligační plus, Amundi Czech Republic, investiční společnost, a.s., otevřený podílový fond**
- **KB Konzervativní profil, otevřený podílový fond, Amundi Czech Republic, investiční společnost, a.s.**

s přejímajícím podílovým fondem **Amundi CR Dluhopisový PLUS, otevřený podílový fond Amundi Czech Republic, investiční společnost, a.s.**

V souladu s § 410 odst. 1 ZISIF se podílové fondy:

- **KB Konzervativní profil, otevřený podílový fond, Amundi Czech Republic, investiční společnost, a.s.**
- **Amundi CR - obligační plus, Amundi Czech Republic, investiční společnost, a.s., otevřený podílový fond**

zrušily a vlastníci podílových listů vydaných těmito podílovými fondy se staly vlastníky podílových listů přejímajícího podílového fondu **Amundi CR Dluhopisový PLUS, otevřený podílový fond Amundi Czech Republic, investiční společnost, a.s.**, a to ke dni 1. ledna 2020, který byl stanoven jako rozhodný den sloučení.

Celosvětová pandemie COVID-19 (koronavirus) ovlivnila životy lidí v mnoha zemích světa a lze očekávat, že ve svých důsledcích bude znamenat i značné ekonomické škody, jež se projeví napříč všemi odvětvími a to buď přímými dopady z důvodu omezení činností, ale také druhotně významným poklesem poptávkové strany ekonomických aktivit. Kromě jiného tak situace postihuje i celé odvětví správy aktiv a ve svých důsledcích ovlivňuje nejenom hodnotu spravovaných aktiv a aktivity investorů, ale rovněž všechny procesy uvnitř Společnosti.

Vzhledem ke stále se měnící situaci, nelze k datu zveřejnění účetní závěrky blíže kvantifikovat celkové dopady na globální či národní ekonomiku, nicméně omezení produkce klíčových odvětví, vývoj cen komodit, omezené nákupní možnosti spotřebitelů nebo velká fluktuace cen akcií na trzích či významné oslabení směnného kurzu CZK/EUR indikují, že negativní dopad bude významný.

S ohledem na vývoj situace Společnost implementovala v přiměřené míře plán kontinuity podnikání, jehož cílem je primárně ochránit zdraví zaměstnanců a klientů a zajistit všechny klíčové aktivity s minimálním dopadem na služby klientům. Operativní řízení je prováděno týmem určeným plánem kontinuity podnikání, který pravidelně vyhodnocuje situaci a přijímá opatření tak, aby Společnost zabezpečila všechny služby v plném rozsahu, ať se týkají komunikace s klienty, samotné správy aktiv či administrace fondu, tj. vypořádávání investic a odkupů na denní bázi.

Plán opatření k zajištění provozu v průběhu pohotovostní situace byl rovněž na její žádost prezentován České národní bance.

V rámci opatření Společnost podnikla následující kroky:

- definovala rozsah činnosti, jež budou Společností zajišťovány prioritně (např. správa aktiv, vypořádání pokynů klientů) a vyčlenila pro to potřebné kapacity,
- zajistila technické prostředky tak, aby bylo možno provádět hlavní činnosti prací z domova (100% dostupnost vzdáleným připojením pro zaměstnance provádějící tyto činnosti),
- vyčlenila prostředky a stanovila postupy styku s klienty, včetně alternativních způsobů ověřování pokynů,
- zajistila pro zaměstnance prostředky ochrany ke snížení rizika nákazy (dezinfekce, roušky).

Hlavním úkolem správy aktiv fondu je jednak minimalizovat negativní vývoj finančních trhů, jež reflektovaly očekávaný negativní ekonomický vývoj a nejistotu o budoucím vývoji, jednak v maximální možné míře zajistit dostupnost prostředků pro klienty. Zprávy o šíření pandemie se na trzích projevilo zejména abnormální volatilitou ve všech segmentech, poklesem hodnoty rizikovějších aktiv a významným poklesem likvidity trhů.

Se zřetelem na typ aktiv (akcie, dluhopisy, nástroje peněžního trhu) a s ohledem na strategii Fondu bylo portfolio adaptováno na vzniklou situaci, zejména na riziko zvýšeného odlivu prostředků s Fondu.

S ohledem na zvýšená rizika Společnost s podporou odpovědných útvarů mateřské společnosti Amundi implementovala při správě portfolia další opatření, jejichž cílem je:

1. prioritně zajistit likviditu tak, aby všechny závazky, včetně závazků za podílníky byly plněny a fond disponoval dostatečnou rezervou likvidních aktiv (analyzovány trhy ze zřetelem na likviditu jednotlivých instrumentů, pravidelně aktualizovaný systém limitů požadující minimální podíly likvidity a vysoce likvidních aktiv ve Fondu, stresové testování zaměřené na možnosti zlikvidnění),
2. maximálně ochránit majetek podílníků při zachování deklarované strategie portfolia (analýzy trhů, monitoring rizikovosti portfolia, modelování očekávaného vývoje),
3. monitorovat externí cash flow Fondu zejména se zřetelem na rostoucí odkupy realizované klienty (sledování trendů v investování a odkupech, modelování vývoje ve vývoji aktiv a pasiv Fondu, stresové testování).

Celkové dopady do portfolia budou záviset na intenzitě a délce epidemické fáze nákazy a opatřeních přijatých vládami a místními orgány, hloubce propadu světové i domácí ekonomiky a dalších faktorech, nicméně při současné znalosti situace lze očekávat zejména:



1. určité znehodnocení především rizikovějších aktiv Fondu a pouze pozvolný a dlouhodobý návrat k původním hodnotám,
2. zvýšenou volatilitu trhů, jež se projeví větším kolísáním hodnoty Fondu,
3. pokles likvidity některých aktiv držených Fondem,
4. zvýšený tlak na odkupy ze strany klientů Fondu a tedy požadavkem na vyšší rezervy hotovosti.

Jakékoli negativní vlivy, respektive ztráty, zahrnuje Společnost průběžně do ocenění Fondu, které je prováděno reálnými hodnoty.

Společnost je připravena v rámci operativních opatření, pokud to situace bude vyžadovat (např. pozastavení činnosti trhu, znemožnění komunikace s klienty), přistoupit k pozastavení vydávání a odkupování podílových listů v rámci možnosti umožněných legislativou. Primárním cílem je maximálně ochránit majetek klientů.

Vedení Společnosti zvážilo potenciální dopady COVID-19 na správu Fondu i jeho aktiva a dospělo k závěru, že není zpochybněn předpoklad nepřetržitého trvání účetní jednotky. Vzhledem k tomu byla účetní závěrka k 31. 12. 2019 zpracována za předpokladu, že Společnost bude nadále schopna pokračovat ve správě Fondu a plnit požadavky stanovené zákonem.

Kromě výše uvedeného nebyly vedení Společnosti k datu sestavení účetní závěrky známy žádné další události, které by si vyžádaly úpravu účetní závěrky.

Sestaveno dne:	Podpis statutárního orgánu účetní jednotky:	
15. 5. 2020	 Franck du Plessix Předseda představenstva	 Vendulka Klučková Člen představenstva

Důvěru
je třeba si získat

Amundi
ASSET MANAGEMENT

Výroční zpráva za rok končící 31. 12. 2019

Výroční zpráva KB Vyvážený profil

VÝROČNÍ ZPRÁVA FONDU KB VYVÁŽENÝ PROFIL

Amundi Czech Republic, investiční společnost, a.s. předkládá investorské veřejnosti výroční zprávu fondu KB Vyvážený profil, otevřený podílový fond Amundi Czech Republic, investiční společnost, a.s. za rok 2019 (sestaveno k datu 31. 12. 2019). Výroční zpráva obsahuje všechny povinné údaje stanovené vyhláškou č. 244/2013 Sb. a §234 zákona č. 240/2013 Sb., o investičních společnostech a investičních fondech.

ÚDAJE O ČINNOSTI OBHOSPODAŘOVATELE VE VZTAHU K MAJETKU FONDŮ V ÚČETNÍM OBDOBÍ

Amundi Czech Republic, investiční společnost, a.s. (dále „Amundi CR“ nebo „Společnost“) obhospodařovala k 31. 12. 2019 celkem 40 investičních fondů. U všech těchto fondů působila Amundi CR jako hlavní manažer a správce majetku.

Standardní fondy

- Amundi CR Dluhopisový PLUS, otevřený podílový fond Amundi Czech Republic, investiční společnost, a.s.
- KB Privátní správa aktiv Flexibilní, otevřený podílový fond Amundi Czech Republic, investiční společnost, a.s.

Speciální fondy

- KB Dluhopisový, otevřený podílový fond Amundi Czech Republic, investiční společnost, a.s.
- Amundi CR Krátkodobých dluhopisů, otevřený podílový fond Amundi Czech Republic, investiční společnost, a.s.
- Amundi CR Balancovaný – konzervativní, otevřený podílový fond Amundi Czech Republic, investiční společnost, a.s.
- Amundi CR Balancovaný – dynamický, otevřený podílový fond Amundi Czech Republic, investiční společnost, a.s.
- Amundi CR Akciový – Střední a východní Evropa, otevřený podílový fond Amundi Czech Republic, investiční společnost, a.s.
- Amundi CR Privátní fond úrokových výnosů, otevřený podílový fond, Amundi Czech Republic, investiční společnost, a.s.
- Amundi CR IM Akciový, otevřený podílový fond, Amundi Czech Republic, investiční společnost, a.s.
- Amundi CR IM Dluhopisový, otevřený podílový fond, Amundi Czech Republic, investiční společnost, a.s.
- KB Privátní správa aktiv 1, otevřený podílový fond Amundi Czech Republic, investiční společnost, a.s.
- KB Privátní správa aktiv 2, otevřený podílový fond Amundi Czech Republic, investiční společnost, a.s.
- KB Privátní správa aktiv 4, otevřený podílový fond Amundi Czech Republic, investiční společnost, a.s.
- KB Privátní správa aktiv 5D, otevřený podílový fond Amundi Czech Republic, investiční společnost, a.s.
- KB Konzervativní profil, otevřený podílový fond Amundi Czech Republic, investiční společnost, a.s.
- KB Vyvážený profil, otevřený podílový fond Amundi Czech Republic, investiční společnost, a.s.
- KB Absolutních výnosů, otevřený podílový fond Amundi Czech Republic, investiční společnost, a.s.
- KBPB Conservative Strategy, otevřený podílový fond Amundi Czech Republic, investiční společnost, a.s.
- KBPB Balanced Strategy, otevřený podílový fond Amundi Czech Republic, investiční společnost, a.s.
- Amundi CR – Sporokonto, Amundi Czech Republic, investiční společnost, a.s., otevřený podílový fond
- Amundi CR – obligační fond, Amundi Czech Republic, investiční společnost, a.s., otevřený podílový fond
- Amundi CR – akciový fond, Amundi Czech Republic, investiční společnost, a.s., otevřený podílový fond
- BALANCOVANÝ FOND NADACÍ, Amundi Czech Republic, investiční společnost, a. s., otevřený podílový fond
- RŮSTOVÝ FOND NADACÍ, Amundi Czech Republic, investiční společnost, a.s., otevřený podílový fond
- Amundi CR – obligační plus, Amundi Czech Republic, investiční společnost, a.s., otevřený podílový fond
- Amundi CR – dynamický fond, Amundi Czech Republic, investiční společnost, a.s., otevřený podílový fond
- Amundi CR All-Star Selection, Amundi Czech Republic, investiční společnost, a.s., otevřený podílový fond
- Amundi CR – Fond Investičních Příležitostí 7/2020, Amundi Czech Republic, investiční společnost, a.s., otevřený podílový fond
- Amundi CR Krátkodobý, otevřený podílový fond, Amundi Czech Republic, investiční společnost, a.s.

Fondy kvalifikovaných investorů:

- Protos uzavřený investiční fond, a.s.,
- Realitní fond KB, uzavřený podílový fond Amundi Czech Republic, investiční společnost, a.s.
- KB Private Equity, uzavřený podílový fond Amundi Czech Republic, investiční společnost, a.s.
- Realitní fond KB 2, uzavřený podílový fond Amundi Czech Republic, investiční společnost, a.s.
- KB Private Equity 2, uzavřený podílový fond Amundi Czech Republic, investiční společnost, a.s.
- Realitní fond KB 3, uzavřený podílový fond, Amundi Czech Republic, investiční společnost, a.s.
- KB Private Equity 3, uzavřený podílový fond, Amundi Czech Republic, investiční společnost, a.s.
- KBPB Bond Strategy, otevřený podílový fond Amundi Czech Republic, investiční společnost, a.s.
- KBPB Equity Strategy, otevřený podílový fond Amundi Czech Republic, investiční společnost, a.s.
- KBPB ShortTerm Strategy, otevřený podílový fond Amundi Czech Republic, investiční společnost, a.s.
- Amundi CR – Premium fond 2, Amundi Czech Republic, investiční společnost, a.s., otevřený podílový fond

INFORMACE O DEPOZITÁŘI FONDU

Depozitářem otevřeného podílového fondu obhospodařovaného Společností byla po celé rozhodné období Komerční banka, a.s., se sídlem v Praze 1, Na Příkopě 33, č. p. 969, PSČ 114 07, zapsaná v obchodním rejstříku vedeném Městským soudem v Praze, oddíl B, vložka 1360, IČ 45317054.

INFORMACE O OSOBĚ, KTERÁ BYLA DEPOZITÁŘEM POVĚŘENA ÚSCHOVOU NEBO OPATROVÁNÍM MAJETKU FONDU, POKUD JE U TÉTO OSOBY ULOŽENO VÍCE NEŽ 1 % HODNOTY MAJETKU FONDU KOLEKTIVNÍHO INVESTOVÁNÍ

Custodianem otevřeného podílového fondu obhospodařovaného Společností byla po celé rozhodné období Komerční banka, a.s., se sídlem v Praze 1, Na Příkopě 33, č. p. 969, PSČ 114 07, zapsaná v obchodním rejstříku vedeném Městským soudem v Praze, oddíl B, vložka 1360, IČ 45317054.

INFORMACE O AKTIVITÁCH V OBLASTI VÝZKUMU A VÝVOJE

Fond nevyvíjel v Účetním období žádné aktivity v oblasti výzkumu a vývoje.

INFORMACE O NABYTÍ VLASTNÍCH AKCIÍ NEBO VLASTNÍCH PODÍLŮ

Fond v Účetním období nenabyl žádné vlastní akcie ani podíly.

INFORMACE O AKTIVITÁCH V OBLASTI OCHRANY ŽIVOTNÍHO PROSTŘEDÍ A PRACOVNĚPRÁVNÍCH VZTAZÍCH

Fond vzhledem ke svému předmětu podnikání neřeší problémy ochrany životního prostředí a v Účetním období nevyvíjel žádné aktivity v této oblasti.

V Účetním období nebyl ve Fondu zaměstnán žádný zaměstnanec.

INFORMACE O POBOČCE NEBO JINÉ ČÁSTI OBCHODNÍHO ZÁVODU V ZAHRANIČÍ

Fond nemá žádnou pobočku či jinou část obchodního závodu v zahraničí.

INFORMACE TÝKAJÍCÍ SE „OBCHODŮ ZAJIŠŤUJÍCÍCH FINANCOVÁNÍ“ TZV. SECURITIES FINANCING TRANSACTIONS (SFT) A „SWAPŮ VEŠKERÝCH VÝNOSŮ“ POŽADOVANÉ DLE ČL. 13 NAŘÍZENÍ EVROPSKÉHO PARLAMENTU A RADY (EU) 2015/2365

Repo operace a reverzní repo operace

Pro uzavírání repo a reverzních repo obchodů na účet Fondu byla v roce 2019 protistrana: Komerční banka, a.s., Československá obchodní banka a.s., Česká spořitelna a.s.

K 31. prosinci 2019 ani k 31. prosinci 2018 Fond neneviduje žádný nevypořádaný obchod.

Údaje o koncentraci

Nejvýznamnější emitenti kolaterálu v rámci všech SFT a swapů veškerých výnosů v průběhu roku (členění objemů obdrženého kolaterálu cenných papírů podle názvu emitenta):

- Jediným emitentem kolaterálu byla v roce 2019 Česká národní banka.

Souhrnné údaje o obchodech za každý druh SFT a swapů veškerých výnosů samostatně v členění

Druh kolaterálu – emitent	Kvalita kolaterálu	Splatnost	Profil splatnosti SFT	Měna	Země smluvní strany
Krátkodobý dluhopis – ČNB	A+	do 3 měsíců	jeden týden až jeden měsíc	CZK	Česká republika

Úschova kolaterálu obdrženého či přijatého fondem v rámci SFT a swapů veškerých výnosů

Ve všech případech je úschova kolaterálu zajišťována custody/depozitářem, kterým je Komerční banka, a.s.

Údaje o výnosech a nákladech za každý druh SFT a swapů veškerých výnosů

Název protistrany	Druh obchodu	Výnosy (v Kč)	Podíl na výnosech	Náklady (v Kč)	Podíl na nákladech	Druh CP
Česká spořitelna, a.s.	Reverzní repo	135 762	65,71%	0	0	Krátkodobý dluhopis
Československá obchodní banka	Reverzní repo	51 689	25,02%	0	0	Krátkodobý dluhopis
Komerční banka	Reverzní repo	19 160	9,27%	0	0	Krátkodobý dluhopis

Položka náklady obsahuje úrokové náklady na repo obchody a poplatky za vypořádání.

ÚDAJE O PODSTATNÝCH ZMĚNÁCH ÚDAJŮ UVEDENÝCH VE STATUTU INVESTIČNÍHO FONDU, KE KTERÝM DOŠLO V PRŮBĚHU ÚČETNÍHO OBDOBÍ

K žádným podstatným změnám ve statutu investičního fondu nedošlo.

ÚDAJE O MZDÁCH, ÚPLATÁCH A OBDOBNÝCH PŘÍJMECH PRACOVNÍKŮ NEBO VEDOUCÍCH OSOB, KTERÉ MOHOU BÝT POVAŽOVÁNY ZA ODMĚNY, VYPLACENÝCH OBHOSPODAŘOVATELEM INVESTIČNÍHO FONDU TĚM Z JEHO PRACOVNÍKŮ NEBO VEDOUCÍM OSOBÁM, JEJICHŽ ČINNOST MÁ PODSTATNÝ VLIV NA RIZIKOVÝ PROFIL TOHOTO FONDU

Údaje o mzdách, úplatách a obdobných příjmech pracovníků a vedoucích osob, které mohou být považovány za odměny, vyplácených obhospodařovatelem investičního fondu jeho pracovníkům nebo vedoucím osobám v účetním období, členěných na pevnou a pohyblivou složku, údaje o počtu pracovníků a vedoucích osob obhospodařovatele tohoto fondu a údaje o případných odměnách za zhodnocení kapitálu, které investiční fond nebo jeho obhospodařovatel vyplatil

Tyto údaje jsou obsaženy v příloze účetní závěrky Společnosti za rok 2019, která bude zveřejněna na webu nejpozději do 15. 5. 2020.

ÚDAJE O SOUDNÍCH NEBO ROZHODČÍCH SPORECH, KTERÉ SE TÝKAJÍ MAJETKU NEBO NÁROKU PODÍLNÍKŮ PODÍLOVÉHO FONDU, JESTLIŽE HODNOTA PŘEDMĚTU SPORU PŘEVYŠUJE 5 % HODNOTY MAJETKU PODÍLOVÉHO FONDU V ROZHODNÉM OBDOBÍ

Žádné výše uvedené soudní ani rozhodčí spory nebyly v rozhodném období vedeny.

IDENTIFIKAČNÍ ÚDAJE KAŽDÉ OSOBY OPRÁVNĚNÉ POSKYTNOUT INVESTIČNÍ SLUŽBY, KTERÁ VYKONÁVALA ČINNOSTI HLAVNÍHO PODPŮRCE VE VZTAHU K MAJETKU FONDU KOLEKTIVNÍHO INVESTOVÁNÍ, V ROZHODNÉM OBDOBÍ, A ÚDAJ O DOBĚ, PO KTEROU TUTO ČINNOSTI VYKONÁVÁ

V rozhodném období žádná osoba nevykonávala činnosti hlavního podpůrce ve vztahu k majetku fondu kolektivního investování.

ÚDAJE O KVANTITATIVNÍCH OMEZENÍCH A METODÁCH, KTERÉ BYLY ZVOLENY PRO HODNOCENÍ RIZIK SPOJENÝCH S TECHNIKAMI OBHOSPODAŘOVÁNÍ FONDU ZA ROZHODNÉ OBDOBÍ, VČETNĚ ÚDAJŮ O PROTISTRANÁCH OBCHODŮ, DRUHU A VÝŠI PŘIJATÉHO ZAJIŠTĚNÍ, VÝNOSECH A NÁKLADĚCH SPOJENÝCH S POUŽITÍM TĚCHTO TECHNIK

S ohledem na komplexnost Value at Risk při hodnocení rizikovosti portfolia je limit specifikovaný ve statutu základním kvantitativním omezením upravujícím celkovou rizikovost portfolia. Hodnota limitu je posuzována pro VaR stanovený metodou historické simulace na hladině spolehlivosti 99 % při investičním horizontu 1 měsíc a minimálně roční historii tržních parametrů. S ohledem na investiční záměr některých portfolií je druhým významným faktorem riziko měnové omezené pro řadu portfolií limitem stanoveným ve statutu.

Limit VaR: 7 % (aktiva fondu)

Limit měnové riziko (maximální otevřená pozice): 30 % (aktiva fondu)

KVANTITATIVNÍ OMEZENÍ A METODY PRO HODNOCENÍ RIZIK

Principy, metody a techniky řízení rizik využívané společností AMUNDI CR, a.s. při správě portfolií fondů jsou implementovány v souladu s obecně závaznými předpisy a se základními principy a procesy strategie řízení rizik definovanými mateřskou společností AMUNDI. Strategie řízení rizik a z toho vycházející metody a kvantitativní omezení jsou budovány na dvou základních pilířích:

1. Silné metodické a procesní zázemí poskytované mateřskou společností AMUNDI včetně robustních evidenčních a analytických nástrojů.
2. Individuální přístup při nastavení strategie řízení rizik, který zohledňuje všechna specifika a dílčí požadavky rizikového profilu každého jednotlivého portfolia (fondu).

S ohledem na pozici skupiny AMUNDI v odvětví v rámci Evropské unie a celosvětově jsou útvary řízení rizik připraveny jak odborně a metodicky, tak technicky analyzovat, monitorovat a rozhodovat v investování do široké škály produktů, jež finanční trhy dnes nabízejí. Implementace metodik a postupů je prováděna jednotně v rámci celé skupiny AMUNDI, avšak vždy se zohledněním individuálních a národních specifik. V rámci integrace informačních systémů AMUNDI CR využívá nástroje vyvíjené a implementované v rámci celé skupiny, jež umožňují efektivní a včasné sledování, omezování a cílování rizik podstupovaných v investičním procesu. Systém zahrnuje veškerá rizika spojená nejenom s investičním procesem, ale i ostatními procesy spojenými s činností Společnosti jako správce portfolií zejména pak riziko:

- | | |
|--------------------------------------|--------------------|
| a) tržní (úrokové, akciové, měnové), | e) koncentrace |
| b) kreditní (emitenta, protistrany), | f) reputační, |
| c) likvidity, | g) operační, |
| d) protistrany | h) bezpečnosti IT. |

Součástí systému je také monitoring limitů a omezení daných zákonem, prospekty fondů nebo uzavřenými správcovskými smlouvami.

Základní rámec systému řízení rizik je jednotný pro všechny typy portfolií (viz níže), nicméně jednotlivé metody, jejich použití a přístup k řízení rizik jsou adaptovány v závislosti na specifikaci portfolia, strategii fondu, použitém investičním stylu a využívaných investičních nástrojích. Přizpůsobení investičního procesu je v kompetenci lokálního risk managementu a je prováděno zejména nastavením limitů a omezení, jež reflektují investiční záměr portfolia i ostatní rizika akceptovatelná při správě portfolia.

Základní rámec systému řízení rizik Společnosti je tvořen dvěma složkami:

a) stanovením rizikového profilu portfolia, což představuje

- soubor omezení, limitů, vazeb, pravidel a podmínek zohledňujících specifikaci ze smlouvy o obhospodařování portfolia,
- schválený rizikový proces pro obhospodařované portfolio,
- rozhodnutí představenstva a investičního výboru,
- omezení stanovená risk committee nebo risk managementem.

Rizikový profil portfolia je detailně specifikován zejména v tzv. mikroprocesu, jež vytváří celkový rámec investování, jež je navržen risk manažerem v souladu s požadavkem zadavatele a je odsouhlasen investičním výborem nebo jiným k tomu pověřeným orgánem. Mikroproces zahrnuje i metody a kvantitativní omezení, jež budou aplikována při správě portfolia,

b) monitorováním, vyhodnocováním a reportováním rizik, jež reflektuje nejenom obecnou úroveň podstupovaných rizik, ale zajišťuje naplňování rizikového profilu portfolia a dodržováním interních procesů ve Společnosti (operační rizika, rizika bezpečnosti IT, dodržování odborné péče, ...).

Obsahem mikroprocesu schváleného pro jednotlivé portfolio mohou být:

1. druhy a typy instrumentů povolených pro investování,
2. srovnávací základna pro měření výkonnosti portfolio, tzv. benchmark,
3. regiony a země povolené k investování,
4. akceptované měny a omezení pro měnová rizika,
5. limity pro jednotlivé kredity, jednotlivé protistrany,
6. limity minimální likvidity aktiv,
7. míra úrokového rizika,
8. další omezení a limity (např. limity na rizikové ukazatele typu VaR, TE)

Použité přístupy a metody pro řízení jednotlivých rizik:

1. Tržní rizika – riziko změny hodnoty portfolio nebo jeho části z důvodu změny tržních veličin (měnový kurz, úroková sazba, ...). Pro měření velikosti tržního rizika portfolio jsou používány standardní metody, jako jsou velikost otevřené pozice, různé typy tržních indikátorů (durace, volatility), hodnota v riziku (VaR) nebo porovnání s benchmarkem (TE). Řízení tržních rizik může být prováděno stanovením limitů pro jednotlivá aktiva, skupinu nebo typ aktiv nebo cílováním vybraných indikátorů charakterizujících určitou rizikost portfolio (VaR, TE, durace). Tyto skutečnosti jsou specifikovány v mikroprocesu schváleném pro portfolio.
2. Pro sledování a ověřování kvantitativních omezení plynoucích ze zákonů a statutů fondů a ze smlouvy v případě mandátu je využíván zejména jednotný systém Armoni. Ověřování ostatních omezení je zpravidla prováděno zpracováním vstupů v systému Excel.
3. Sledování rizikovosti celkové pozice je prováděno výpočtem hodnot VaR a implementována je i metoda stanovení celkové pozice závazkovou metodou.

Hlavní nástroje a metody řízení jednotlivých tržních rizik specifikuje následující tabulka:

Riziko	Metoda měření	Řízení rizika
	vážená durace	cílování absolutní durace, převážení/podvážení proti duraci benchmarku
úrokové	členění portfolio dle splatnosti aktiv	stanovení limitů pro jednotlivé splatnosti, převážení/podvážení pozice proti benchmarku, limit pro maximální převážení/ podvážení
	hodnota v riziku (úrokový VaR)	stanovení limitní hodnoty
akciové	členění portfolio aktiv, skupiny aktiv	stanovení limitů, převážení/podvážení pozice proti benchmarku, limit pro maximální převážení/ podvážení
	hodnota v riziku (akciový VaR)	stanovení limitní hodnoty
	tracking error (TE)	stanovení limitní hodnoty
měnové	velikost expozice	stanovení limitní hodnoty, stanovení minimální úrovně zajištění
	hodnota v riziku (měnový VaR)	stanovení limitní hodnoty

4. Kreditní rizika – riziko poklesu hodnoty portfolio z důvodu neschopnosti protistrany nebo emitenta pevně úročených instrumentů (dále jen emitent) splnit své závazky.

Základní pravidla pro řízení kreditního rizika

- a) každá nová protistrana musí splňovat podmínky mikroprocesu nebo musí být schválena oddělením risk managementu před první transakcí (v případě fondu peněžního trhu je vyžadován souhlas AMUNDI credit risk department, resp. AMUNDI Risk committee)
- b) risk management nebo IC mohou stanovit další omezení v souladu se strategií nebo záměrem investice, resp. speciální režim sledování, zpravidla vymezením limitů v závislosti na uděleném mezinárodním ratingu
- c) pro každého emitenta může být stanoven typ, resp. výčet portfolio, pro která je schválen, resp. maximální podíl na duraci emitenta, či ratingové skupiny

Sledování některých kreditních limitů, jež plynou ze zákona nebo statutu je prováděno systémem Armoni, pro ostatní je využit Excel.

5. Riziko likvidity – riziko schopnosti správce portfolia krýt peněžními prostředky závazky v potřebné výši a v požadovaném čase za tržních podmínek dle požadavku smlouvy nebo zákonných limitů.

Měření likvidity:

akcie – základem hodnocení likvidity akciového titulu je klouzavý tříměsíční průměr zobchodovaných objemů na referenčním trhu, limity jsou pak stanoveny jako počty dnů vyžadované pro zlikvidnění expozice při denním prodeji až 30 % průměrného zobchodovaného objemu

dluhopisy – při posouzení likvidity emise se zohledňuje velikost emise, počet kotací aktivními obchodníky, šířka spreadu kotací. V souladu s metodikou AMUNDI lze omezení stanovit jako minimální velikost emise, maximální hodnotu nákladů na likvidaci pozice nebo jiným způsobem.

Vyhodnocení prováděno v nástroji Media Plus Alto.

6. Riziko protistrany – v závislosti na instrumentu a typu transakce je prováděn výběr vhodné protistrany. Obecně platí, že protistrany obchodů prováděných na fondy jsou pouze finanční instituce s investičním ratingem. Výběr protistran je pravidelně vyhodnocován. Druh a výše zajištění odpovídá standardním zvyklostem trhu a je poskytováno či požadováno dle smluvních podmínek specifikovaných pro využívané protistrany.
7. Riziko koncentrace – riziko ztráty vyplývající z významné koncentrace expozic vůči protistranám nebo skupinám protistran, kde pravděpodobnost selhání je ovlivněna společným faktorem.
8. Operační rizika – riziko vzniku ztráty v důsledku nedostatečnosti nebo selhání vnitřních procesů, lidského faktoru nebo systému. Jednotlivé procesy a činnosti ve Společnosti jsou zpracovány v pracovních postupech a správnost a úplnost jejich provádění je kontrolována v rámci tříúrovňového systému permanentních kontrol, který zajišťuje pravidelné a systematické prověřování a dokumentování správnosti provádění. V kontrole a sledování účinnosti procesů hrají významnou roli oddělení compliance a vnitřního auditu. Některé periodické kontroly jsou prováděny na úrovni celé skupiny AMUNDI.

Částečně jsou využity interní monitorovací systém AMUNDI (Olimpia, Europa).

9. Bezpečnost IT – Společnost zavádí systém pravidel pro užívání a sdílení informací v rámci jednotného informačního systému, pravidla pro přístupy, pravidla autorizace přístupů, pravidla sdílení dat, jakož i další procesy, jejichž cílem je zajistit bezpečnost shromažďovaných dat.

S ohledem na požadavky jednotlivých strategií je zvláštní pozornost věnována měření a řízení měnových rizik (zejména u portfolií, jež vyžadují zajišťování měnového rizika na základě státu nebo smlouvy). Metodika měnového zajišťování aktiv byla odsouhlasena depozitářem a její naplňování je monitorováno interními systémy. Kontrola je prováděna zpracováním v Excelu.

Zajišťování některých rizik je prováděno zejména těmito nástroji:

pro měnové riziko – Cross Currency Swap (CCS) nebo měnový forward – měnový hedging je zpravidla prováděn formou makrohedgingu celé měnové expozice

pro úrokové riziko – Interest Rate Swap – zpravidla formou asset swapu zajišťujícího cash flow konkrétního instrumentu.

Efektivita využití těchto nástrojů v zajištění cizoměnných nebo úrokových aktiv je pravidelně monitorována, i přesto, že využívané nástroje jsou s ohledem na zajišťované instrumenty a zajišťované riziko efektivní ze své podstaty. Úroveň měnového rizika je vyhodnocována denně jednak porovnáním absolutní úrovně zajištění s nastaveným limitem, jednak stanovením hodnoty měnového VaR pro fond a srovnáváním s limitem, pokud byl tento pro fond stanoven. Kreditní riziko protistran a emitentů je specifikováno interními procesy schválenými pro fond nebo stanovením specifického maximálního limitu pro celkovou expozici emitenta. Jiné rizikové ukazatele (volatilita, TE) jsou vyhodnocovány na pravidelných investičních poradách nebo slouží portfolio manažerům při zhodnocování a rozhodování o investičních záměrech.

Základními nástroji používanými v investičním procesu a risk managementu (kromě výš jmenovaných) jsou:

Media Plus Alto – monitoring a analýza portfolií,
ARMONI – sledování a vyhodnocování limitů a omezení nastavených pro portfolio,
PAMS – měření výkonnosti portfolia, srovnání s benchmarkem,
CADCalc Market – měření tržních rizik (metoda VaR, stress test).

Celkově lze konstatovat, že Společnost využívá pro řízení rizik standardní metody obvyklé na trhu a má pro jednotlivé činnosti zpracovány pracovní postupy.

**KB VYVÁŽENÝ PROFIL,
OTEVŘENÝ PODÍLOVÝ FOND,
AMUNDI CZECH REPUBLIC,
INVESTIČNÍ SPOLEČNOST, A.S.**

The background features a dark blue gradient with faint, semi-transparent financial charts. On the left, there is a candlestick chart. In the center and right, there are area charts with various shades of blue. A network of light blue lines with circular nodes is overlaid on the charts, suggesting a data-driven or analytical theme.

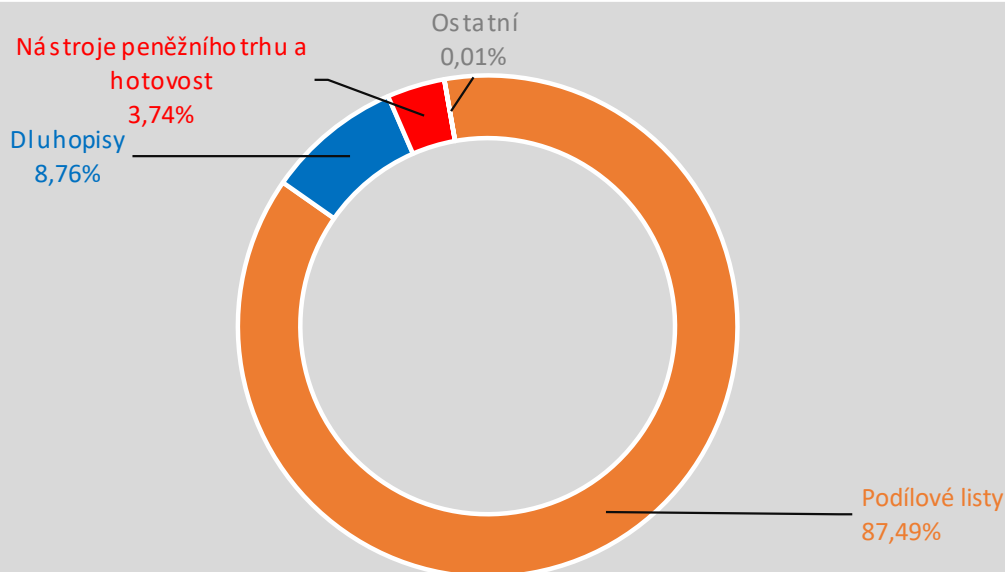
KB VYVÁŽENÝ PROFIL, otevřený podílový fond Amundi, Czech Republic, investiční společnost, a.s.

ISIN	CZ0008472149
Investiční společnost	Amundi Czech Republic, investiční společnost, a.s.
Portfolio manažer	Zuzana Müllerová (12 let zkušeností)
Depozitář	Komerční banka, a.s.
Úplata za obhospodařování	1,40 %
Úplata depozitáři	0,06 %
Počet emitovaných PL (k datu 31. 12. 2019)	436 698 777

Vlastní kapitál fondu a vlastní kapitál připadající na jeden podílový list za poslední tři uplynulá období

	31. 12. 2019	31. 12. 2018	31. 12. 2017
Aktiva (hodnoty v Kč)	459 354 360	676 967 148	832 382 378
VK (hodnoty v Kč)	459 072 400	674 888 236	831 172 192
VK/PL	1,0512	1,0076	1,0612

Údaje o skladbě a změnách majetku fondu:



Trhy zakončily rok 2019 mimořádně pozitivně s výraznými zisky napříč většinou tříd aktiv. Hlavním tahounem bylo zlepšení vyhlídek na uzavření obchodní dohody mezi USA a Čínou. Podobně také zlepšení globálních makroekonomických údajů a snížené riziko brexitu bez dohody pomohly růstu rizikových aktiv.

Růst akciových trhů v regionu pokračoval i poslední měsíc v roce. Východoevropské akcie stejně jako ostatní akcie rozvíjejících se trhů dokonce překonávaly výkonnost rozvinutých trhů (MSCI Emerging Europe +4,08 %, MSCI Emerging Markets +4,71 %, MSCI Europe +1,67 %, S&P 500 +0,38 % - vše v korunovém vyjádření). Nejvyšší zisky si v regionu připsaly ruské a maďarské akcie (indexy BUX a RTS +6 %), index pražské burzy PX posílil o 3,23 %. Polský index WIG20 přidal 0,64 %, ale pomohlo mu zejména posílení polského zlotého vůči koruně o 1,05 %, v lokální měně index ztratil 0,64 %, když se opět nedařilo zejména petrochemickým a energetickým společnostem, které negativně reagovaly na oznámenou akvizici společnosti Energa ze strany PKN.

Výhled

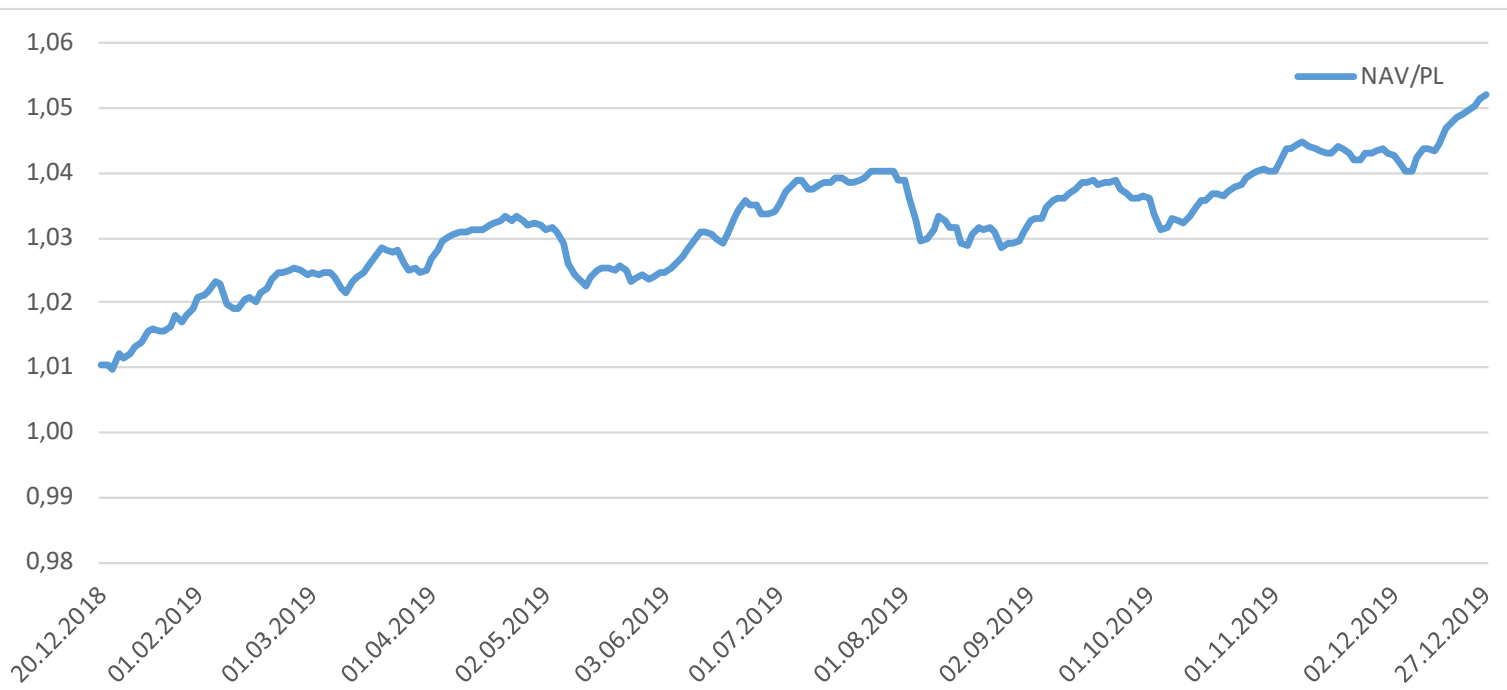
Dne 11. března 2020 prohlásila Světová zdravotnická organizace šíření nákazy COVID-19 za pandemii a dne 12. března 2020 vyhlásila česká vláda nouzový stav. V reakci na potenciálně závažnou hrozbu, kterou COVID - 19 představuje pro veřejné zdraví, přijaly orgány státní správy České republiky opatření k zastavení šíření pandemie, které mají významný ekonomický dopad. Aktuálně je obtížné kvantifikovat dopady na výkonnost našich fondů. Vzhledem k tomu, že se rozsah vládních opatření se v čase mění, nelze v této fázi spolehlivě odhadnout případné dopady této události na domácí ani světovou ekonomiku, a následně na výkonnost našich investičních fondů. Bližší detaily k jednotlivým opatřením a k potenciálním dopadům jsou obsaženy v následných událostech Přílohy účetní závěrky Fondu.

K 1.1.2020 došlo ke splynutí fondů a fond byl zrušen. Více informací je uvedeno v účetní závěrce fondů.

Identifikace majetku v Kč, jehož hodnota přesahuje 1 % hodnoty majetku fondu (k 31. 12. 2019)

Název cenného papíru	ISIN	Podíl z celkových aktiv	Počet ks	Tržní cena	Cena pořízení
Amundi CR Krátkodobý	CZ0008472529	22,35	95 564 448	102 722 225,16	101 538 893,48
KB Privátní správa aktiv 1	CZ0008473725	18,36	79 888 000	84 345 750,40	83 027 598,40
Amundi CR Dluhopisový PLUS	CZ0008471976	15,37	43 000 000	70 597 400,00	69 109 600,00
KB Privátní správa aktiv 5D - tř. A	CZ0008473972	11,16	37 647 008	51 278 989,60	44 276 646,11
Amundi CR Akciový - Střed. a vých. Evropa	CZ0008474632	5,21	21 678 034	23 915 207,11	20 591 964,50
CETIN 1 1/4 12/06/23	XS1529936335	4,19	20	19 265 076,50	19 070 000,00
CPR FOCUS INFLATION-I	FRO010838722	4,08	5 300	18 727 627,38	19 484 706,68
Účty v bankách	Účty v bankách	3,74	1	17 175 162,73	17 175 162,73
AMUNDI MSCI EMERG MARK UCITS ETF-USD	LU1681045453	3,73	151 000	17 138 972,57	15 017 764,49
SD Float 04/23	CZ0001003123	3,48	1 500	16 003 833,33	15 681 000,00
AMUNDI F. BOND GL. EMERG HARD CURR.	LU0907912579	2,53	10	11 617 020,03	10 570 839,83
AMUNDI FUNDS BOND GLOBAL HYBRID	LU1328848970	2,11	3 000	9 679 685,40	8 858 918,25
S and P 500 - (SPY)	US78462F1030	1,43	900	6 552 715,55	5 613 118,65
AMUNDI - IND MSCI PACIFIC - IEC	LU0390718863	1,16	80	5 306 522,76	4 941 460,86
LEASEPLAN CORP. FLOAT 17/10/24	XS1698502165	1,09	50	4 996 208,33	4 965 000,00

Vývoj hodnoty podílového listu v rozhodném období



Důvěru
je třeba si získat

Amundi
ASSET MANAGEMENT

www.amundi.cz



KPMG Česká republika Audit, s.r.o.

Pobřežní 1a
186 00 Praha 8
Česká republika
+420 222 123 111
www.kpmg.cz

**Zpráva nezávislého auditora pro podílníky fondu KB
Vyvážený profil, otevřený podílový fond, Amundi Czech
Republic, investiční společnost, a.s.**

Výrok auditora

Provedli jsme audit přiložené účetní závěrky fondu KB Vyvážený profil, otevřený podílový fond, Amundi Czech Republic, investiční společnost, a.s. (dále také „Fond“) sestavené na základě českých účetních předpisů, která se skládá z rozvahy k 31. prosinci 2019, výkazu zisku a ztráty za rok končící 31. prosincem 2019 a přílohy v účetní závěrce, která obsahuje popis použitých podstatných účetních metod a další vysvětlující informace. Údaje o Fondu jsou uvedeny v bodě 1 přílohy v této účetní závěrce.

Podle našeho názoru přiložená účetní závěrka podává věrný a poctivý obraz aktiv a pasiv Fondu k 31. prosinci 2019 a nákladů a výnosů a výsledku jeho hospodaření za rok končící 31. prosincem 2019 v souladu s českými účetními předpisy.

Základ pro výrok

Audit jsme provedli v souladu se zákonem o auditorech a standardy Komory auditorů České republiky pro audit, kterými jsou mezinárodní standardy pro audit (ISA) případně doplněné a upravené souvisejícími aplikačními doložkami. Naše odpovědnost stanovená těmito předpisy je podrobněji popsána v oddílu Odpovědnost auditora za audit účetní závěrky. V souladu se zákonem o auditorech a Etickým kodexem přijatým Komorou auditorů České republiky jsme na Fondu nezávislí a splnili jsme i další etické povinnosti vyplývající z uvedených předpisů. Domníváme se, že důkazní informace, které jsme shromáždili, poskytují dostatečný a vhodný základ pro vyjádření našeho výroku.

Zdůraznění skutečnosti

Upozorňujeme na skutečnost uvedenou v bodě 25 přílohy v účetní závěrce. Dne 17. prosince 2019 Česká národní banka udělila společnosti Amundi Czech Republic, investiční společnost, a.s. povolení ke splynutí podílových fondů Amundi CR Balancovaný – dynamický, otevřený podílový fond, Amundi Czech Republic, investiční společnost, a.s., Amundi CR – dynamický fond, Amundi Czech Republic, investiční společnost, a.s., otevřený podílový fond a KB Vyvážený profil, otevřený podílový fond, Amundi Czech Republic, investiční společnost, a.s. v podílový fond Amundi CR Balancovaný, Amundi Czech Republic, investiční společnost, a.s., otevřený podílový fond, který tímto splynutím má vzniknout.

Podílové fondy Amundi CR Balancovaný – dynamický, otevřený podílový fond, Amundi



Czech Republic, investiční společnost, a.s., Amundi CR – dynamický fond, Amundi Czech Republic, investiční společnost, a.s., otevřený podílový fond a KB Vyvážený profil, otevřený podílový fond, Amundi Czech Republic, investiční společnost, a.s. se zrušily a vlastníci podílových listů vydaných těmito podílovými fondy se stali vlastníky podílových listů podílového fondu Amundi CR Balancovaný, Amundi Czech Republic, investiční společnost, a.s., otevřený podílový fond, který tímto splynutím vznikl, a to ke dni 1. ledna 2020, který byl stanoven jako rozhodný den splynutí. Náš výrok není v souvislosti s touto záležitostí modifikován.

Ostatní informace

Ostatními informacemi jsou v souladu s § 2 písm. b) zákona o auditorech informace uvedené ve výroční zprávě mimo účetní závěrku a naši zprávu auditora. Za ostatní informace odpovídá statutární orgán společnosti Amundi Czech Republic, investiční společnost, a.s. (dále také „Společnost“).

Náš výrok k účetní závěrce se k ostatním informacím nevztahuje. Přesto je však součástí našich povinností souvisejících s auditem účetní závěrky seznámení se s ostatními informacemi a posouzení, zda ostatní informace nejsou ve významném (materiálním) nesouladu s účetní závěrkou či s našimi znalostmi o účetní jednotce získanými během auditu účetní závěrky nebo zda se jinak tyto informace nejeví jako významně (materiálně) nesprávné. Také posuzujeme, zda ostatní informace byly ve všech významných (materiálních) ohledech vypracovány v souladu s příslušnými právními předpisy. Tímto posouzením se rozumí, zda ostatní informace splňují požadavky právních předpisů na formální náležitosti a postup vypracování ostatních informací v kontextu významnosti (materiality), tj. zda případné nedodržení uvedených požadavků by bylo způsobitelné ovlivnit úsudek činěný na základě ostatních informací.

Na základě provedených postupů, do míry, již dokážeme posoudit, uvádíme, že

- ostatní informace, které popisují skutečnosti, jež jsou též předmětem zobrazení v účetní závěrce, jsou ve všech významných (materiálních) ohledech v souladu s účetní závěrkou a
- ostatní informace byly vypracovány v souladu s právními předpisy.

Dále jsme povinni uvést, zda na základě poznatků a povědomí o Fondu, k nimž jsme dospěli při provádění auditu, ostatní informace neobsahují významné (materiální) věcné nesprávnosti. V rámci uvedených postupů jsme v obdržených ostatních informacích žádné významné (materiální) věcné nesprávnosti nezjistili.

Odpovědnost statutárního orgánu Společnosti za účetní závěrku

Statutární orgán Společnosti odpovídá za sestavení účetní závěrky podávající věrný a poctivý obraz v souladu s českými účetními předpisy a za takový vnitřní kontrolní systém, který považuje za nezbytný pro sestavení účetní závěrky tak, aby neobsahovala významné (materiální) nesprávnosti způsobené podvodem nebo chybou.

Při sestavování účetní závěrky je statutární orgán Společnosti povinen posoudit, zda je Fond schopen nepřetržitě trvat, a pokud je to relevantní, popsat v příloze v účetní závěrce záležitosti týkající se jeho nepřetržitého trvání a použití předpokladu nepřetržitého trvání při sestavení účetní závěrky, s výjimkou případů, kdy statutární orgán plánuje zrušení Fondu nebo ukončení jeho činnosti, resp. kdy nemá jinou reálnou možnost, než tak učinit.



Odpovědnost audítora za audit účetní závěrky

Naším cílem je získat přiměřenou jistotu, že účetní závěrka jako celek neobsahuje významnou (materiální) nesprávnost způsobenou podvodem nebo chybou a vydat zprávu audítora obsahující náš výrok. Přiměřená míra jistoty je velká míra jistoty, nicméně není zárukou, že audit provedený v souladu s výše uvedenými předpisy ve všech případech v účetní závěrce odhalí případnou existující významnou (materiální) nesprávnost. Nesprávnosti mohou vznikat v důsledku podvodů nebo chyb a považují se za významné (materiální), pokud lze reálně předpokládat, že by jednotlivě nebo v souhrnu mohly ovlivnit ekonomická rozhodnutí, která uživatelé účetní závěrky na jejím základě přijmou.

Při provádění auditu v souladu s výše uvedenými předpisy je naší povinností uplatňovat během celého auditu odborný úsudek a zachovávat profesní skepticismus. Dále je naší povinností:

- Identifikovat a vyhodnotit rizika významné (materiální) nesprávnosti účetní závěrky způsobené podvodem nebo chybou, navrhnout a provést auditorské postupy reagující na tato rizika a získat dostatečné a vhodné důkazní informace, abychom na jejich základě mohli vyjádřit výrok. Riziko, že neodhalíme významnou (materiální) nesprávnost, k níž došlo v důsledku podvodu, je větší než riziko neodhalení významné (materiální) nesprávnosti způsobené chybou, protože součástí podvodu mohou být tajné dohody (koluze), falšování, úmyslná opomenutí, nepravdivá prohlášení nebo obcházení vnitřních kontrol.
- Seznámit se s vnitřním kontrolním systémem Společnosti relevantním pro audit v takovém rozsahu, abychom mohli navrhnout auditorské postupy vhodné s ohledem na dané okolnosti, nikoli abychom mohli vyjádřit názor na účinnost jejího vnitřního kontrolního systému.
- Posoudit vhodnost použitých účetních pravidel, přiměřenost provedených účetních odhadů a informace, které v této souvislosti statutární orgán Společnosti uvedl v příloze v účetní závěrce Fondu.
- Posoudit vhodnost použití předpokladu nepřetržitého trvání při sestavení účetní závěrky statutárním orgánem Společnosti a to, zda s ohledem na shromážděné důkazní informace existuje významná (materiální) nejistota vyplývající z událostí nebo podmínek, které mohou významně zpochybnit schopnost Fondu nepřetržitě trvat. Jestliže dojdeme k závěru, že taková významná (materiální) nejistota existuje, je naší povinností upozornit v naší zprávě na informace uvedené v této souvislosti v příloze v účetní závěrce, a pokud tyto informace nejsou dostatečné, vyjádřit modifikovaný výrok. Naše závěry týkající se schopnosti Fondu nepřetržitě trvat vycházejí z důkazních informací, které jsme získali do data naší zprávy. Nicméně budoucí události nebo podmínky mohou vést k tomu, že Fond ztratí schopnost nepřetržitě trvat.
- Vyhodnotit celkovou prezentaci, členění a obsah účetní závěrky, včetně přílohy, a dále to, zda účetní závěrka zobrazuje podkladové transakce a události způsobem, který vede k věrnému zobrazení.


Naší povinností je informovat osoby pověřené správou a řízením mimo jiné o plánovaném rozsahu a načasování auditu a o významných zjištěních, která jsme v jeho průběhu učinili, včetně zjištěných významných nedostatků ve vnitřním kontrolním systému.




Statutární auditor odpovědný za zakázku

Ing. Veronika Strolená je statutárním auditorem odpovědným za audit účetní závěrky fondu KB Vyvážený profil, otevřený podílový fond, Amundi Czech Republic, investiční společnost, a.s. k 31. prosinci 2019, na jehož základě byla zpracována tato zpráva nezávislého auditora.

V Praze, dne 15. května 2020


KPMG Česká republika Audit, s.r.o.
Evidenční číslo 71


Ing. Veronika Strolená
Partner
Evidenční číslo 2195

**KB Vyvážený profil, otevřený podílový fond,
Amundi Czech Republic, investiční společnost, a. s.**

Rozvaha
k 31.12.2019
(v tisících Kč)

Označení	Text	Bod	31.12.2019	31.12.2018
	AKTIVA			
3.	Pohledávky za bankami a družstevními záložnami	4.	17 175	91 440
a)	splatné na požádání		17 175	91 440
5.	Dluhové cenné papíry	5.	40 265	59 031
a)	vydané vládními institucemi		16 004	15 871
b)	vydané ostatními osobami		24 261	43 160
6.	Akcie, podílové listy a ostatní podíly	5.	401 882	526 463
11.	Ostatní aktiva	6.	0	34
13.	Náklady a příjmy příštích období	7.	32	0
	Aktiva celkem		459 354	676 967
	PASIVA			
4.	Ostatní pasiva	8.	50	1 603
5.	Výnosy a výdaje příštích období	9.	232	476
	Cizí zdroje celkem		282	2 079
9.	Emisní ažio	10.	409 858	415 930
12.	Kapitálové fondy	10.	436 699	669 784
14.	Nerozdělený zisk nebo neuhrazená ztráta z předchozích období		-410 826	-372 285
15.	Zisk nebo ztráta za účetní období		23 341	-38 541
	Vlastní kapitál celkem		459 072	674 888
	Pasiva celkem		459 354	676 967

**KB Vyvážený profil, otevřený podílový fond,
Amundi Czech Republic, investiční společnost, a. s.**

Podrozvahové položky

k 31.12.2019

(v tisících Kč)

Označení	Text	Bod	31.12.2019	31.12.2018
	Podrozvahová aktiva			
4.	Pohledávky z pevných termínových operací	18.	0	258 726
8.	Hodnoty předané k obhospodařování	23.	459 072	674 888
	Podrozvahová pasiva			
12.	Závazky z pevných termínových operací	18.	0	259 106

**KB Vyvážený profil, otevřený podílový fond,
Amundi Czech Republic, investiční společnost, a. s.**

Výkaz zisku a ztráty
za rok končící 31.12.2019
(v tisících Kč)

Označení	Text	Bod	2019	2018
1.	Výnosy z úroků a podobné výnosy	11.	1 197	1 750
	z toho: úroky z dluhových cenných papírů		854	885
3.	Výnosy z akcií a podílů	12.	116	1 719
c)	ostatní výnosy z akcií a podílů		116	1 719
4.	Výnosy z poplatků a provizí	13.	30	38
5.	Náklady na poplatky a provize	13.	68	100
6.	Zisk nebo ztráta z finančních operací	14.	25 333	-34 902
9.	Správní náklady	15.	3 249	7 046
b)	ostatní správní náklady		3 249	7 046
19.	Zisk nebo ztráta za účetní období z běžné činnosti před zdaněním		23 359	-38 541
23.	Daň z příjmů	17.	17	0
24.	Zisk nebo ztráta za účetní období po zdanění		23 341	-38 541

**KB Vyvážený profil, otevřený podílový fond,
Amundi Czech Republic, investiční společnost, a.s.**

Příloha k účetní závěrce ke dni 31. 12. 2019

1. POPIS FONDU

1.1. Založení a charakteristika Fondu

KB Vyvážený profil, otevřený podílový fond, Amundi Czech Republic, investiční společnost, a.s. (dále jen „Fond“) byl zřízen Amundi Czech Republic, investiční společnost, a.s. („Společnost“) se sídlem Praha 8, Rohanské nábřeží 693/10 jako otevřený podílový fond, který není samostatnou právnickou osobou a existuje v rámci Společnosti. Fond vznikl k 27. 4. 2005. Společnost je od 31. 12. 2009 součástí skupiny AMUNDI ASSET MANAGEMENT (sídlem 90 boulevard Pasteur, 75015 Paříž, Francouzská republika).

Fond byl přejmenován z původního názvu „Fénix smíšený, otevřený podílový fond Investiční kapitálové společnosti KB, a.s.“ Statut s novým názvem Fondu KB Vyvážený profil byl schválen rozhodnutím ČNB pod č.j. 2011/306/570 ze dne 17. 1. 2011, které nabylo právní moci dne 1. 3. 2011.

Od 1. listopadu 2017 došlo v souladu s č.j.: 2017/146379/CNB/570 ČNB a se změnou názvu „Investiční kapitálová společnost, a.s.“, na „Amundi Czech Republic, investiční společnost, a.s. ke změně názvu investičního fondu na KB Vyvážený profil, otevřený podílový fond, Amundi Czech Republic, investiční společnost, a.s.

Fond podléhá regulačním požadavkům zákona č. 240/2013 Sb., o investičních společnostech a investičních fondech (dále jen „Zákon“ nebo „ZISIF“), který je platný a účinný od 19. 8. 2013. Ve smyslu Zákona je Fond speciálním fondem.

Společnost je investiční společností ve smyslu platných zákonů a vystupuje jako právnická osoba, která shromažďuje peněžní prostředky právnických a fyzických osob za účelem jejich použití na účasti na podnikání (kolektivní investování). Počet vydávaných podílových listů není omezen. Společnost si však vyhrazuje právo vydávání podílových listů dočasně pozastavit nejdéle na 3 měsíce v souladu se Zákonem. Podílové listy Fondu jsou nabízeny pouze v České republice.

Fond byl zřízen na dobu neurčitou.

Fond je spravován Společností, která je dle Zákona zodpovědná za obhospodařování majetku ve Fondu. Obhospodařování majetku se rozumí správa majetku a nakládání s ním.

Fond se zaměřuje na investice na světových akciových trzích zejména prostřednictvím podílových listů otevřených podílových fondů renomovaných zahraničních případně i tuzemských investičních společností. Statut Fondu dále obsahuje informace o způsobu stanovení budoucí hodnoty investované částky, která vyplývá ze zvolené investiční strategie.

Podílový fond může investovat do doplňkového likvidního majetku, kterým jsou vklady a termínované vklady uvedené v Zákoně.

Limity Fondu jsou dodržovány na základě Zákona, případně jsou v souladu se Zákonem upraveny ve statutu Fondu.

Prostředky shromážděné ve Fondu, které nejsou investovány do cenných papírů fondů kolektivního investování nebo doplňkového likvidního majetku, mohou být investovány pouze do majetku, do kterého může investovat speciální fond cenných papírů dle Zákona.

Depozitářem Fondu je na základě uzavřené smlouvy Komerční banka, a.s.

Fond není součástí žádného konsolidačního celku.

Fond nemá žádné zaměstnance. Veškerou administrativu spojenou s podnikatelskou činností Fondu provádí dodavatelským způsobem Společnost.

1.2. Statut Fondu, odměna za obhospodařování a odměna depozitáři

Základním dokumentem Fondu je statut, který upravuje vzájemná práva a povinnosti mezi podílníky Fondu a Společností. Peněžní prostředky ve Fondu jsou shromažďovány vydáváním podílových listů Fondu. Takto získané prostředky jsou obhospodařovány Společností.

Výše úplaty za obhospodařování majetku Fondu činí maximálně 1,50 % z průměrné roční hodnoty fondového kapitálu a je hrazena Společností z majetku Fondu. Průměrná roční hodnota fondového kapitálu se vypočte jako prostý aritmetický průměr hodnot fondového kapitálu ke každému obchodnímu dni.

Úplata za obhospodařování majetku Fondu je splatná v měsíčních splátkách, na základě faktury vystavené Společností. V příslušném měsíci se každý obchodní den vypočte výše úplaty, což je hodnota fondového kapitálu k danému dni vynásobená 1/365-tinou smluvně stanoveného procenta a vynásobená počtem kalendářních dní mezi aktuálním obchodním dnem a předchozím obchodním dnem. Celková měsíční úplata je dána součtem jednotlivých úplat spočtených ke každému obchodnímu dni příslušného měsíce.

Výše úplaty depozitáři je stanovena na základě průměrné hodnoty fondového kapitálu za účetní období a činí nejvýše 0,15 % průměrné hodnoty fondového kapitálu za účetní období. Průměrná roční hodnota fondového kapitálu se vypočte jako prostý aritmetický průměr hodnot fondového kapitálu ke každému obchodnímu dni.

Veškeré další náklady související s obhospodařováním Fondu, které nejsou vyjmenované ve statutu Fondu, jsou zahrnuty v úplatě za obhospodařování.

1.3. Představenstvo a dozorčí rada Společnosti

k 31. 12. 2019	Funkce	Jméno
Představenstvo	Předseda	Franck du Plessix
	Místopředseda	Roman Pospíšil
	Člen	Stefano Pregolato
	Člen	Vendulka Klučková
Dozorčí rada	Předseda	Michel Pelosoff
	Člen	Yann Robin Dumontheil
	Člen	Werner Kretschmer
	Člen	Paolo Iannone
	Člen	Jean-Yves Glain

V průběhu účetního období došlo k následujícím změnám ve složení představenstva a dozorčí rady Společnosti:

Ke dni 1. 1. 2019 se stal členem dozorčí rady Jean-Yves Glain.

Ke dni 2. 1. 2019 přestal být místopředsedou představenstva a stal se členem představenstva Tony Du Prez.

Ke dni 3. 1. 2019 přestal být členem představenstva a stal se místopředsedou představenstva Roman Pospíšil.

Ke dni 3. 1. 2019 přestal být členem dozorčí rady a stal se předsedou dozorčí rady Michel Pelosoff.

Ke dni 31. 8. 2019 přestal být členem představenstva Tony Du Prez.

Ke dni 4. 9. 2019 se stal členem představenstva Stefano Pregolato.

Ke dni 9. 1. 2019 se změnil způsob jednání Společnosti následovně: Společnost zastupuje vždy předseda představenstva společně s jedním dalším členem představenstva nebo místopředseda představenstva společně s jedním dalším členem představenstva.

2. ZÁKLADNÍ VÝCHODISKA PRO VYPRACOVÁNÍ ÚČETNÍ ZÁVĚRKY

Základní účetní pravidla použitá při sestavování této účetní závěrky jsou uvedena níže.

2.1 Účetní principy

Účetní závěrka byla sestavena na základě účetnictví Fondu vedeného v souladu se zákonem č. 563/1991 Sb., o účetnictví v platném znění a v souladu a v rozsahu stanoveném Vyhláškou Ministerstva financí ČR

501/2002 Sb., kterou se stanoví uspořádání a obsahové vymezení položek účetní závěrky a rozsah údajů ke zveřejnění pro banky a některé finanční instituce a Českými účetními standardy pro finanční instituce, kterými se stanoví základní postupy účtování.

Fond je povinen dodržovat regulační požadavky Zákona.

Účetní závěrka respektuje obecné účetní zásady, především zásadu účtování ve věcné a časové souvislosti, zásadu opatrnosti a předpoklad schopnosti účetní jednotky pokračovat ve svých aktivitách.

Účetní závěrka obsahuje rozvahu, výkaz zisku a ztráty a přílohu k účetní závěrce.

Sestavení účetní závěrky vyžaduje, aby vedení Společnosti provádělo odhady, které mají vliv na vykazované hodnoty aktiv a pasiv i podmíněných aktiv a pasiv k datu sestavení účetní závěrky a nákladů a výnosů v příslušném účetním období. Tyto odhady jsou založeny na informacích dostupných k datu sestavení účetní závěrky a mohou se od skutečných výsledků lišit.

Účetní závěrka je sestavena na základě současných nejlepších odhadů s využitím všech příslušných a dostupných informací k datu sestavení účetní závěrky.

Tato účetní závěrka je nekonsolidovaná.

Fond vykazuje finanční údaje v českých korunách (Kč) s přesností na tisíce Kč, pokud není uvedeno jinak.

2.2 Okamžik uskutečnění účetního případu

Fond účtuje o prodeji a nákupu cenných papírů v okamžiku uzavření smlouvy (tzv. trade date) v případě, že doba mezi uzavřením smlouvy a vypořádáním není delší než doba obvyklá.

Za okamžik uskutečnění účetního případu se v případě smluv o derivátech považuje:

- a) okamžik, kdy byla uzavřena příslušná smlouva,
- b) okamžik, kdy došlo k plnění na základě příslušné smlouvy.

Dále je okamžikem uskutečnění účetního případu zejména den výplaty nebo převzetí oběživa, den nákupu nebo prodeje valut, deviz, den provedení platby, den, ve kterém dojde k nabytí nebo zániku vlastnictví, popř. práv k cizím věcem, ke vzniku pohledávky a závazku, jejich změně nebo zániku, k pohybu majetku uvnitř účetní jednotky a k dalším skutečnostem, které jsou předmětem účetnictví a které nastaly, popř., o nichž jsou k dispozici potřebné doklady tyto skutečnosti dokumentující, nebo které vyplývají z vnitřních podmínek účetní jednotky anebo ze zvláštních předpisů.

2.3 Zachycení operací v cizích měnách

Aktiva a pasiva v cizí měně jsou vykázána v účetní závěrce v Kč s použitím směnného kurzu České národní banky platného k datu sestavení účetní závěrky. Výnosy a náklady v cizích měnách jsou v účetním systému Fondu zachyceny v Kč a v účetní závěrce jsou tedy vykázány přepočtené směnným kurzem platným k datu transakce. Realizované a nerealizované kursové zisky či ztráty jsou vykázány v položce *Zisk nebo ztráta z finančních operací*.

2.4 Cenné papíry

V souladu se strategií Fondu jsou všechny cenné papíry klasifikovány jako cenné papíry oceňované reálnou hodnotou proti účtům nákladů nebo výnosů. Fond drží veškeré cenné papíry v portfoliu k obchodování. Cenné papíry v portfoliu k obchodování jsou finanční aktiva (podílové listy) nabytá Fondem za účelem tvorby zisku z pohybů cen v krátkodobém časovém horizontu, zpravidla do jednoho roku.

Cenné papíry jsou při prvotním zachycení oceněny pořizovací cenou, jejíž součástí jsou přímé transakční náklady (poplatky obchodníkům s cennými papíry a tržím). Od okamžiku sjednání obchodu přečteňuje Fond tyto cenné papíry na reálnou hodnotu. Úbytky cenných papírů jsou oceňovány metodou vážených průměrných cen. Cenné papíry jsou vykazovány v rozvaze v položce *Akcie, podílové listy a ostatní podíly a Dluhové cenné papíry*. Realizované kapitálové zisky a ztráty a zisky a ztráty vyplývající ze změny reálné hodnoty cenných papírů jsou zahrnuty do Výkazu zisku a ztráty v položce *Zisk nebo ztráta z finančních operací*.

Ocenění dluhových cenných papírů je postupně zvyšováno o nabíhající úrokové výnosy. Úrokovými výnosy se rozumí nabíhající kupón. Výnosové a nákladové úroky jsou vykazovány na akruálním principu a jsou zahrnuty do Výkazu zisku a ztráty v položce *Výnosy z úroků a podobné výnosy, resp. Náklady na úroky a podobné náklady*.

Tržní hodnota cenných papírů je počítána v souladu se Zákonem (ZISIF). Oceňování veřejně obchodovatelných i neobchodovatelných cenných papírů v portfoliu Fondu je prováděno dle Zákona. Cenné papíry jsou dle Zákona oceněny cenou uvedenou na veřejném trhu, která je případně upravena dle pravidel v něm uvedených.

Není-li k dispozici tržní cena, je použita hodnota vypočtená dle oceňovacích modelů založených na diskontování budoucích peněžních toků dle výnosové křivky vypočtené s využitím systému Reuters, popřípadě hodnota, kterou s vynaložením odborné péče stanovila Společnost.

Repo operace

Operace, ve kterých se cenné papíry prodávají se závazkem ke zpětnému odkupu (repo operace) za předem stanovenou cenu, jsou účtovány jako přijaté úvěry zajištěné cennými papíry, které jsou předmětem prodeje a zpětného odkupu.

Tyto přijaté úvěry jsou vykazovány v rozvaze v položce „Závazky vůči bankám a družstevním záložnám“.

Vlastnické právo k cenným papírům se převádí na subjekt poskytující úvěr (tj. věřitele). Nicméně cenné papíry převedené v rámci repo operací jsou nadále vykazovány:

- buď v rozvaze, pokud předmětem repo operace jsou cenné papíry držené a vykazované v rozvaze
- nebo v podrozvaze v položce „Přijaté zástavy a zajištění“, pokud předmětem repo operace jsou cenné papíry získané v rámci reverzní repo operace jako přijaté zajištění.

Náklady vzniklé v rámci repo operací jako rozdíl mezi prodejní a nákupní cenou jsou časově rozlišovány po dobu transakce a vykázány ve výkazu zisku a ztráty v položce „Náklady na úroky a podobné náklady“.

U dluhových cenných papírů převedených v rámci repo operací se úrok časově rozlišuje.

Reverzní repo operace

Operace, ve kterých se cenné papíry nakupují se závazkem ke zpětnému prodeji (reverzní repo operace) za předem stanovenou cenu, jsou účtovány jako poskytnuté úvěry zajištěné cennými papíry, které jsou předmětem nákupu a zpětného prodeje.

Tyto poskytnuté úvěry jsou vykazovány v rozvaze v položce „Pohledávky za bankami a družstevními záložnami“.

Cenné papíry přijaté v rámci reverzních repo operací jsou evidovány pouze v podrozvaze v položce „Přijaté zástavy a zajištění“.

Výnosy vzniklé v rámci reverzních repo operací jako rozdíl mezi prodejní a nákupní cenou jsou časově rozlišovány po dobu transakce a vykázány ve výkazu zisku a ztráty v položce „Výnosy z úroků a podobné výnosy“.

U dluhových cenných papírů, které jsou předmětem zajištění v rámci reverzních repo operací, se úrok z těchto dluhových cenných papírů časově nerozlišuje.

2.5 Pohledávky a závazky

Pohledávky se prvotně zaúčtují v nominální hodnotě. Následně dle očekávání vymahatelnosti dochází k přecenění této pohledávky na reálnou hodnotu. Nedobytné pohledávky se odepisují po skončení konkurzního řízení dlužníka nebo v případě, že pravděpodobnost jejich zaplacení je zanedbatelná.

Fond účtuje o závazcích vzniklých při obchodování s cennými papíry v nominální hodnotě a následně dochází k přecenění na reálnou hodnotu.

2.6 Daň z příjmů

Daň z příjmů je počítána v souladu s ustanoveními příslušného zákona České republiky na základě zisku vykázaného ve výkazu zisku a ztráty sestaveného podle českých účetních standardů. Podle platných daňových předpisů činí sazba daně z příjmů právnických osob platná pro rok 2019, resp. 2018 pro podílové fondy 5 %.

Odložená daň se vypočte ze všech přechodných rozdílů mezi zůstatkovou hodnotou aktiva nebo závazku v rozvaze a jejich daňovou hodnotou s použitím úplné závazkové metody. Odložená daňová pohledávka je zachycena ve výši, kterou bude s vysokou pravděpodobností možno realizovat proti očekávaným zdanitelným ziskům v budoucnosti.

2.7 Finanční deriváty

Fond v rámci své činnosti vstupuje do zajišťovacích kontraktů s finančními deriváty. Mezi finanční deriváty užívané Fondem patří měnové swapy. Fond používá finanční deriváty k ekonomickému zajištění měnového rizika, kterému je vystaven v důsledku operací na finančních trzích a s ohledem na složení jeho portfolia.

Finanční deriváty jsou prvotně zachyceny v rozvaze v ceně pořízení a následně jsou přeceňovány na reálnou hodnotu. Nominální hodnoty finančních derivátů jsou zachyceny v podrozvaze. Reálná hodnota je získána na základě kótovaných tržních cen a modelů diskontovaných peněžních toků. Všechny finanční deriváty jsou vykazovány jako aktiva v položce *Ostatní aktiva* v případě kladné reálné hodnoty a jako pasiva v položce *Ostatní pasiva* v případě záporné reálné hodnoty.

Společnost účtuje o všech derivátech jako o derivátech k obchodování. Změny reálných hodnot těchto derivátů jsou vykazovány ve výkazu zisku a ztráty v položce *Zisk nebo ztráta z finančních operací*.

2.8 Vlastní kapitál Fondu

Prodejní cena podílového listu je vypočítávána jako podíl vlastního kapitálu Fondu a počtu vydaných podílových listů k danému dni. Podílové listy jsou prodávány investorům na základě denně stanovované prodejní ceny.

2.9 Emisní ážio

Emisní ážio představuje rozdíl mezi nominální hodnotou všech podílových listů a jejich aktuální hodnotou ke dni jejich vydání nebo odkupu.

2.10 Výnosové a nákladové úroky a výnosy z dividend

Výnosové a nákladové úroky jsou vykazovány na aktuálním principu.

Dividendové výnosy jsou účtovány k datu účinnosti nároku na jejich výplatu (datum ex-dividend). Dividendové výnosy z tuzemských cenných papírů jsou zachyceny po odpočtu srážkové daně. Dividendové výnosy ze zahraničních cenných papírů jsou zachyceny před odpočtem srážkové daně. Daň ze zahraničních dividend je vykázána v bodě 17.

2.11 Náklady na poplatky a provize

Jednorázové poplatky s výjimkou těch, které jsou přímo spojeny s nákupem cenných papírů, jsou účtovány přímo do nákladů.

2.12 Regulatorní požadavky

Investiční společnosti a jimi obhospodařované podílové fondy podléhají regulaci a dohledu ze strany České národní banky – sekce pro dohled nad kapitálovým trhem. Depozitář – Komerční banka, a.s. dohlíží v souladu se Zákonem (ZISIF), zda činnost Fondu probíhá v souladu s tímto Zákonem a statutem Fondu.

2.13 Následné události

Dopad událostí, které nastaly mezi rozvahovým dnem a dnem sestavení účetní závěrky, je zachycen v účetních výkazech v případě, že tyto události poskytují doplňující důkazy o podmínkách, které existovaly k rozvahovému dni.

V případě, že mezi rozvahovým dnem a dnem sestavení účetní závěrky došlo k významným událostem zohledňujícím podmínky, které nastaly po rozvahovém dni, jsou důsledky těchto událostí popsány v příloze, ale nejsou zaúčtovány v účetních výkazech.

2.14 Změna účetních metod a postupů

Společnost v letech 2018 a 2019 neměnila žádné účetní politiky. V roce 2019 došlo pouze k následujícím změnám ve vykazování:

V rámci sjednocení účetní politiky investičních fondů skupiny Amundi Společnost upravila vykazování nákladů na správu fondu (zejména poplatku za obhospodařování, poplatku depozitáři, poplatku za custody služby a poplatku za audit). Zatímco ve srovnatelném období byly tyto náklady prezentovány v rámci pozice Náklady na poplatky a provize, nyní jsou tyto prezentovány v rámci samostatné pozice Správní náklady. Úprava srovnatelného období ve výši 7 046 tis. Kč je uvedena v tabulce níže.

	2018 upraveno	2018 vykázáno
Náklady na poplatky a provize	100	7 146
Správní náklady	7 046	0
Celkem	7 146	7 146

V rámci sjednocení účetní politiky investičních fondů skupiny Amundi Společnost upravila vykazování účtů časového rozlišení. Zatímco ve srovnatelném období byly tyto účty prezentovány v rámci pozice Ostatní pasiva, nyní jsou tyto prezentovány v rámci samostatné pozice Výnosy a výdaje příštích období. Úpravy srovnatelného období ve výši 476 tis. Kč jsou uvedeny v tabulkách níže.

	2018 upraveno	2018 vykázáno
Ostatní pasiva	1 603	2 079
Výnosy a výdaje příštích období	476	0
Celkem	2 079	2 079

Tyto změny neměly vliv na vlastní kapitál a výsledek hospodaření za rok 2018.

3. ŘÍZENÍ RIZIK

3.1. Přístupy k řízení rizik

Investiční politika zakotvená ve statutech jednotlivých fondů spravovaných Společností, která je dále rozpracována v investiční strategii Fondu, stanovuje Společnosti různé investiční priority pro investování ve Fondu. Celkové investiční prostředí fondu je pak vymezeno v souboru interních vazeb a limitů, jež představují tzv. mikroproces Fondu a jež je autorizován příslušnými orgány na úrovni Společnosti či nadřízeného útvaru řízení rizik AMUNDI Group. V souladu s tímto zvolila Společnost přístup odděleného sledování jednotlivých investičních rizik a schvaluje v souladu s přijatou investiční politikou Fondu způsoby a metody kontroly a řízení tržních rizik Fondu. Jedná se zejména v závislosti na typu Fondu o měnová, kreditní a úroková rizika. Metodika vyhodnocování a kontroly je navržena oddělením risk managementu a zohledňuje základní metodologické přístupy stanovené legislativou a používané celou skupinou AMUNDI. Vyhodnocování je prováděno periodicky příslušným útvarem odpovědným za kontrolu dodržování zákonných a interně stanovených investičních omezení a limitů. Kontrola zákonných omezení a vazeb je prováděna oddělením risk managementu Společnosti.

Statut vymezuje Fond jako speciální fond fondů. Investičním cílem Fondu je co nejvyšší zhodnocování majetku ve Fondu investováním do portfolia cenných papírů jiných fondů kolektivního investování s rozdílným potenciálním výnosem a rozdílnou mírou rizika. Akciová část majetku Fondu, představovaná akciovými a smíšenými fondy, slouží v případě růstu akciových trhů ke zvýšení zhodnocení majetku Fondu nad úroveň dosahovanou dlouhodobě dluhopisovými fondy. Dluhopisová část majetku, představovaná peněžními a dluhopisovými fondy, zajišťuje zmírnění rizika akciových trhů v případě jejich nepříznivého vývoje a stabilizaci výnosů Fondu. Statut stanovuje zainvestovanost do akciových fondů (resp. akciové části portfolií smíšených fondů) na úrovni 0% až 40% majetku Fondu a do dluhopisových fondů (resp. dluhopisové části portfolií smíšených fondů) na úrovni 60% až 100% majetku Fondu.

Fond podléhá souboru interních limitů, které přímo ovlivňují cizoměnovou rizikovou expozici, úrokovou rizikovou expozici, případně i akciovou alokaci na jednotlivých trzích dle jejich volatility, ratingovou strukturu portfolií, popř. další charakteristiky Fondu. Příslušné limity jsou aplikovány adekvátně povaze Fondu.

V případě nákupu instrumentů nového typu, jsou tyto instrumenty předem analyzovány nejen z hlediska kreditního rizika, ale i z hlediska tržního rizika, které mohou vnést do portfolia, popř. které mohou napomoci z portfolia eliminovat, na základě čehož je posouzena jejich vhodnost, popř. přijatelný podíl v portfoliu.

Společnost sleduje rizikové expozice v rozložení na měnové, kreditní a úrokové rizika. Na základě toho mohou být identifikovány kritické rizikové segmenty, přičemž tato identifikace pak zpětně ovlivňuje investiční proces.

Riziko vývoje směnných kurzů, úrokových sazeb, popř. dalších tržních veličin, které by mohly být pro portfolio nepříznivé, je zajišťováno v přiměřeném rozsahu prostřednictvím finančních derivátů. Finanční deriváty jsou obchodovány na mimoburzovním OTC trhu, neboť tam lze zobchodovat kontrakty a parametry povahou přesně odpovídající potřebám zajištění. V portfoliích se objevují především měnové swapy, měnové forwardy a úrokové swapy.

3.2. Kreditní riziko

V souladu se statuty a investičními strategiemi stanovuje Společnost pravidla a postupy pro výběr investičních instrumentů tak, aby celkový kreditní profil alokovaných investic odpovídal charakteru Fondu. Nové typy instrumentů musí splňovat podmínky mikroprocesu, kreditní profil portfolia je monitorován a jednotlivé kreditní expozice jsou vyhodnocovány denně kontrolním systémem.

3.3. Riziko likvidity

Dalším monitorovaným rizikem je riziko likvidity. Představuje riziko, že Fond nebude mít dostatek hotovostních zdrojů ke splnění závazků vyplývajících z finančních kontraktů. Likvidita je monitorována a řízena na základě analýzy absorpce trhu při likvidaci investovaných pozic a na základě odhadovaných peněžních toků a v souvislosti s tím je také upravována struktura portfolia cenných papírů a termínových vkladů.

Podle Zákona je Společnost povinna odkoupit podílový list bez zbytečného odkladu, nejpozději však do 15 pracovních dnů ode dne uplatnění práva na jeho odkoupení. Jelikož v držení Fondu jsou cenné papíry obchodované na světových burzách, které lze realizovat během několika dnů, je nepravděpodobné, že by Fond nebyl z důvodu absence likvidních prostředků schopen dostát svým závazkům.

Společnost může v souladu s ustanoveními Zákona (ZISIF) pozastavit vydávání nebo odkupování podílových listů podílového fondu nejdéle na 3 měsíce, pokud by to bylo nezbytné z důvodu ochrany práv nebo právem chráněných zájmů podílníků. K pozastavení vydávání nebo odkupování podílových listů může dojít zejména na přelomu kalendářního roku, v případě živelných událostí, při velmi silných výkyvech na finančních trzích a při velkých požadavcích na prodej nebo odkupování podílových listů, pokud by mohly ohrozit majetek v podílovém fondu.

Kvantitativní informace o zbytkové splatnosti aktiv a pasiv jsou uvedeny v sekci 21.

3.4. Úrokové riziko

Riziko úrokové sazby představuje riziko změny hodnoty finančního nástroje v důsledku změny tržních úrokových sazeb. Časové období, po které je úroková sazba finančního nástroje pevně stanovena indikuje, do jaké míry je tento nástroj vystaven riziku úrokové sazby. Záměrem vedení Společnosti je řídit riziko fluktuace reálné hodnoty aktiv Fondu způsobené změnou úrokových sazeb v závislosti na investičním profilu Fondu a očekávaném vývoji trhu.

Kvantitativní informace o úrokové pozici jsou uvedeny v sekci 20.

3.5. Měnové riziko

Měnová rizika Fondu jsou každodenně vyhodnocována a celková otevřená pozice je řízena tak, aby byla v souladu s měnovou strategií Fondu zakotvenou ve schváleném mikroprocesu. Výsledné měnové riziko je srovnáváno se schváleným limitem pro maximální otevřenou pozici v cizích měnách.

Fond ekonomicky zajišťuje riziko cizoměnových investic do cenných papírů a nástrojů peněžního trhu pomocí měnových swapů a forwardů. Zajištění se realizuje pomocí zajišťovacích derivátů, které jsou uzavírány na období od 2 týdnů až do jednoho roku.

Kvantitativní informace o devizové pozici jsou uvedeny v sekci 22.

3.6. Operační a právní rizika

Rizika operační a právní jsou nastavena podle jednotné politiky Společnosti.

4. POHLEDÁVKY ZA BANKAMI

Běžné účty jsou splatné na požádání. Fond ukládá peněžní prostředky na termínované vklady u bank v případě, kdy nejsou využity pro operace s cennými papíry.

	31. 12. 2019	31. 12. 2018
Běžné účty u bank	17 175	91 440
Pohledávky za bankami celkem	17 175	91 440

5. CENNÉ PAPÍRY K OBCHODOVÁNÍ

Veškeré cenné papíry v majetku Fondu kromě podílových listů jsou registrované na Burze cenných papírů Praha nebo zahraničních burzách. Podílové listy, které nemají povinnost být registrované na burzách, jsou odkupovány investiční společností, která je obhospodařuje.

	Čistá cena pořízení ¹ 31. 12. 2019	Reálná hodnota 31. 12. 2019	Čistá cena pořízení ¹ 31. 12. 2018	Reálná hodnota 31. 12. 2018
Akcie	0	0	0	0
Podílové listy	383 032	401 882	554 410	526 463
Akcie a podílové listy	383 032	401 882	554 410	526 463
Dluhové cenné papíry s pevnou úrokovou sazbou	19 070	19 265	38 880	38 174
Dluhové cenné papíry s proměnlivou úrokovou sazbou	20 646	21 000	21 166	20 857
Dluhové cenné papíry	39 716	40 265	60 046	59 031
Cenné papíry k obchodování celkem	422 748	442 147	614 456	585 494
z toho: úrokové výnosy ²		348		245
z toho: zisky/ ztráty z přecenění ²		19 051		-29 207

Akcie a podílové listy k obchodování v reálné hodnotě dle trhů:

	31. 12. 2019	31. 12. 2018
Akcie a podílové listy k obchodování		
Tuzemské akcie	0	0
Tuzemské podílové listy	332 860	358 365
Zahraniční podílové listy	69 022	168 098
Celkem akcie a podílové listy k obchodování	401 882	526 463

Akcie a podílové listy k obchodování v reálné hodnotě dle emitentů:

	31. 12. 2019	31. 12. 2018
Akcie a podílové listy		
- Tuzemské finanční instituce	332 860	358 365
- Zahraniční finanční instituce	69 022	168 098
Akcie a podílové listy k obchodování	401 882	526 463

¹ Čistá cena pořízení představuje reálnou hodnotu cenného papíru z posledního dne předchozího účetního období nebo hodnotu, za kterou byl cenný papír pořízen v průběhu účetního období.

² Tato položka představuje zisk nebo ztrátu z přecenění cenných papírů, které byly v portfoliu k 31. 12. 2019 (31. 12. 2018).

Dluhové cenné papíry k obchodování v reálné hodnotě dle trhů zahrnují:

	31. 12. 2019	31. 12. 2018
Dluhové cenné papíry s pevnou úrokovou sazbou		
- tuzemské	0	0
- zahraniční	19 265	38 174
Dluhové cenné papíry s pevnou úrokovou sazbou celkem	19 265	38 174
Dluhové cenné papíry s proměnlivou úrokovou sazbou		
-tuzemské	16 004	15 871
-zahraniční	4 996	4 986
Dluhové cenné papíry s proměnlivou úrokovou sazbou celkem	21 000	20 857
Dluhové cenné papíry k obchodování celkem	40 265	59 031

Dluhové cenné papíry k obchodování v reálné hodnotě dle emitenta zahrnují:

	31. 12. 2019	31. 12. 2018
Dluhové cenné papíry k obchodování		
- Zahraniční finanční instituce	16 004	43 160
- Tuzemské státní instituce	24 261	15 871
Dluhové cenné papíry k obchodování celkem	40 265	59 031

6. OSTATNÍ AKTIVA

	31. 12. 2019	31. 12. 2018
Kladná reálná hodnota derivátů	0	34
Ostatní aktiva celkem	0	34

Společnost k 31. 12. 2019, resp. k 31. 12. 2018 neevidovala pohledávky po lhůtě splatnosti.

7. NÁKLADY A PŘÍJMY PŘÍŠTÍCH OBDOBÍ

	31. 12. 2019	31. 12. 2018
Nevyplacené dividendy	32	0
Náklady a příjmy příštích období celkem	32	0

Náklady a příjmy příštích období představují pohledávky za nevyplacené dividendy.

8. OSTATNÍ PASIVA

	31. 12. 2019	31. 12. 2018
Závazky vůči podílníkům	45	674
Závazky vůči Společnosti	0	29
Daň z příjmu	5	0
Záporná reálná hodnota derivátů	0	900
Ostatní pasiva celkem	50	1 603

Závazky vůči podílníkům představují vklady přijaté od podílníků po dobu do vydání podílových listů. Položka Dohadné účty pasivní zahrnuje především nevyfakturované náklady za správu Fondu za měsíc prosinec.

9. VÝNOSY A VÝDAJE PŘÍŠTÍCH OBDOBÍ

	31. 12. 2019	31. 12. 2018
Poplatek za obhospodařování fondu	151	383
Poplatek depozitáři	24	30
Poplatek za ostatní služby	12	16
Poplatek za audit	45	47
Výnosy a výdaje příštích období celkem	232	476

Položky zahrnují především nevyfakturované náklady za správu Fondu za měsíc prosinec.

10. KAPITÁLOVÉ FONDY A EMISNÍ ÁŽIO

Fond nemá základní kapitál. Kapitál podílového fondu účtovaný na účet Kapitálový fond se skládá z 436 698 777 ks podílových listů (2018: 669 783 719 ks) jejichž jmenovitá hodnota je 1 Kč.

Základem pro stanovení ceny podílového listu Fondu pro účely vydávání podílových listů Fondu a pro účely zpětného prodeje podílových listů Fondu je vlastní kapitál Fondu. Cena podílového listu se tedy stanovuje na základě ceny jednoho podílu, a to jako násobek jmenovité hodnoty podílového listu a ceny jednoho podílu. Rozdíl mezi nominální hodnotou podílových listů a cenou podílových listů při jejich vydávání i při jejich prodeji je emisní ážio. Emisní ážio je vykazováno samostatně.

Hodnota podílového listu k poslednímu dni roku 2019 činila 1,0512 Kč (2018: 1,0076 Kč).

O zisk Fondu za rok 2019 ve výši 23 341 tis. Kč bude v souladu se statutem Fondu snížena neuhrazená ztráta předcházejících období.

O ztrátu Fondu za rok 2018 ve výši 38 541 tis. Kč byla v souladu se statutem Fondu zvýšena neuhrazená ztráta předcházejících období.

Přehled změn Kapitálových fondů a emisního ážia:

	Kapitálové fondy (v tis. Kč)	Emisní ážio (v tis. Kč)	Celkem (v tis. Kč)
Zůstatek k 31. 12. 2017	783 256	420 201	1 203 457
Vydané 2018	143 199	6 283	149 482
Odkoupené 2018	-256 671	-10 554	-267 225
Zůstatek k 31. 12. 2018	669 784	415 930	1 085 714
Vydané 2019	101 393	3 180	104 573
Odkoupené 2019	-334 478	-9 252	-343 730
Zůstatek k 31. 12. 2019	436 699	409 858	846 557

11. ČISTÉ ÚROKOVÉ VÝNOSY

Čisté výnosy z úroků zahrnují:

	2019	2018
Úroky z běžných účtů a termínovaných vkladů	343	865
Úroky z dluhových cenných papírů	854	885
Výnosové úroky celkem	1 197	1 750
Čisté úrokové výnosy celkem	1 197	1 750

12. VÝNOSY Z AKCIÍ A PODÍLŮ

	2019	2018
Tuzemské dividendy	116	1 719
Přijaté dividendy celkem	116	1 719

13. ČISTÝ NÁKLAD NA POPLATKY A PROVIZE

Poplatky a provize zahrnují:

	2019	2018
Ostatní provize	30	38
Výnosy z poplatků a provizí celkem	30	38
Poplatky za prodej CP	16	84
Bankovní poplatky	14	0
Ostatní poplatky	38	16
Náklady na poplatky a provize celkem	68	100
Čistý náklad/výnos na poplatky a provize celkem	-38	-62

14. ZISK NEBO ZTRÁTA Z FINANČNÍCH OPERACÍ

	2019	2018
Zisk/ztráta z cenných papírů oceňovaných reálnou hodnotou	23 962	-33 582
Zisk/ztráta z devizových operací	-8	1 883
Zisk/ztráta z derivátových operací	1 379	-3 203
Zisk/ztráta z finančních operací celkem	25 333	-34 902

Zisk nebo ztráta z cenných papírů oceňovaných reálnou hodnotou proti účtům nákladů nebo výnosů představuje především zisky a ztráty z přecenění cenných papírů na reálnou hodnotu a realizované zisky/ztráty z prodeje.

Zisk nebo ztráta z devizových operací představuje hodnotu realizovaných kurzových rozdílů z devizových účtů a z vypořádání zahraničních pohledávek a závazků a zároveň i rozdíly vzniklé z přecenění majetku, s výjimkou cenných papírů, a závazků v zahraniční měně na reálnou hodnotu.

Zisk nebo ztráta z derivátů obsahuje zisky a ztráty při vypořádání pevných termínových operací s měnovými nástroji a zároveň i přecenění otevřených derivátů přecenovaných na reálnou hodnotu.

15. SPRÁVNÍ NÁKLADY

	2019	2018
Poplatek za obhospodařování fondu	2 513	6 007
Poplatek depozitáři	372	542
Poplatek za ostatní služby KB	200	291
Poplatek za custody služby	63	119
Poplatek auditorovi	101	87
Správní náklady celkem	3 249	7 046

Společnost má uzavřenou rámcovou smlouvu o úhradě služeb s Komerční bankou a. s. Smlouva upravuje poplatky za služby depozitáře a dále poplatky za ostatní služby (zřízení a vedení běžných účtů, tuzemský a zahraniční platební styk a služby přímého bankovníctví).

Poplatek za obhospodařování, hrazený Fondem Společností, činí v souladu se statutem Fondu maximálně 1,5 % z průměrné roční hodnoty fondového kapitálu.

V souladu se smlouvou o výkonu funkce depozitáře, kterou vykonává Komerční banka, a.s., a zároveň v souladu se statutem platí Fond poplatek ve výši maximálně 0,15 % z průměrné roční hodnoty fondového kapitálu.

Pokud jsou do majetku v podílovém fondu nakupovány podílové listy jiného podílového fondu obhospodařovaného Společností, je základnou pro výpočet pevné části úplaty za obhospodařování celkový vlastní kapitál Fondu snížený o aktuální hodnotu investice do podílových listů tohoto jiného podílového fondu obhospodařovaného Společností.

16. GEOGRAFICKÉ OBLASTI

	Česká republika		Evropská unie		Ostatní		Celkem	
	2019	2018	2019	2018	2019	2018	2019	2018
Výnosy z úroků a podobné výnosy	729	317	468	1 433	0	0	1 197	1 750
Výnosy z akcií a podílů	0	1 719	0	0	116	0	116	1 719
Výnosy z poplatků a provizí	30	38	0	0	0	0	30	38
Náklady na poplatky a provize	68	100	0	0	0	0	68	100
Zisk nebo ztráta z fin. operací	16 399	-19 383	7 994	-15 519	940	0	25 333	-34 902
Správní náklady	3 249	7 039	0	7	0	0	3 249	7 046
Celkem	13 841	-24 448	8 462	-14 093	1 056	0	23 359	-38 541

17. DAŇ Z PŘÍJMŮ

Daň splatná – daňová analýza:

	2019	2018
Hospodářský výsledek před zdaněním	23 359	-38 541
Odečitatelné položky	116	1 719
Přičitatelné položky	1	58
Zohlednění daňové ztráty minulých let	23 244	0
Základ daně	0	-40 202
Daň (5%) ze základu daně	0	0
Oprava daně minulých let	0	0
Daň splatná ze základu daně celkem	0	0
Samostatný základ daně (přijaté dividendy ze zahraničí)	116	0
Daň (15%) ze samostatného základu daně	17	0
Náklady na splatnou daň z příjmu celkem	17	0

V roce 2019 dosáhl Fond zisku před zdaněním ve výši 23 359 tis. Kč (2018: ztráta 38 541 tis. Kč). Fond vykazuje v roce 2019 splatnou daň 17 tis. Kč.

Podle zákona o daních z příjmů může Fond převést vzniklou daňovou ztrátu do příštích pěti let. Společnost uplatnila k 31. 12. 2019 daňovou ztrátu minulých let ve výši 23 244 tis. Kč. Výše daňové ztráty, která nebyla uplatněna a bude převedena do dalších let k 31. 12. 2019 činila 19 242 tis. Kč (31. 12. 2018: 40 202 tis. Kč).

Odložená daň:

	31. 12. 2019	31. 12. 2018
Odložená daňová pohledávka – daňové ztráty	962	2 010
Celková odložená daň	962	2 010

Odložená daňová pohledávka ve výši 962 tis. Kč k 31. 12. 2019 (31. 12. 2018: 2 010 tis. Kč) nebyla z důvodu zásady opatrnosti vykázána dle účetních metod popsanych v bodě 2.6.

K 31. 12. 2019 a 31. 12. 2018 neexistují další přechodné rozdíly mezi účetní a daňovou hodnotou aktiv a pasiv.

18. FINANČNÍ DERIVÁTY

Finanční deriváty:

	Nominální hodnota		Nominální hodnota	
	31. 12. 2019	31. 12. 2019	31. 12. 2018	31. 12. 2018
	Aktiva	Pasiva	Aktiva	Pasiva
Měnové swapy	0	0	227 856	228 057
Forward	0	0	30 870	31 049
Měnové nástroje	0	0	258 978	259 106
Finanční deriváty celkem	0	0	258 978	259 106

	Reálná hodnota		Reálná hodnota	
	31. 12. 2019	31. 12. 2019	31. 12. 2018	31. 12. 2018
	kladná	záporná	kladná	záporná
Měnové swapy	0	0	34	718
Forward	0	0	0	181
Měnové nástroje	0	0	34	899
Finanční deriváty celkem	0	0	34	899

Finanční deriváty v nominálních hodnotách dle zbytkové splatnosti k 31. 12. 2018:

	Do 1 roku	1 až 5 let	Nad 5 let	Celkem
Měnové swapy - pohledávka	227 856	0	0	227 856
Měnové swapy - závazek	228 057	0	0	228 057
Forward - pohledávka	30 870	0	0	30 870
Forward - závazek	31 049	0	0	31 049

19. VZTAHY SE SPŘÍZNĚNÝMI OSOBAMI

Za spřízněné osoby lze považovat Společnost.

Závazky:

	31. 12. 2019	31. 12. 2018
Nevyfakturovaný obhospodařovatelský poplatek	151	383
Závazky vůči Společnosti	24	29
Celkem	175	412

Náklady na poplatky:

	2019	2018
Poplatek za obhospodařování fondu	2 513	6 007
Celkem	2 513	6 007

Jedná se o náklady Fondu, které jsou fakturovány Fondu Společností. Příjemcem poplatku za obhospodařování Fondu je Společnost.

20. ÚROKOVÉ RIZIKO

Níže uvedená tabulka poskytuje informace o tom, do jaké míry je Fond vystaven riziku úrokové sazby a je založena buď na smluvní době splatnosti finančních nástrojů, nebo v případě, že se úroková míra těchto nástrojů mění před dobou splatnosti, na datu nového stanovení úrokové míry. Aktiva a závazky, které nemají smluvní splatnost, a tudíž jsou neúročené, jsou zahrnuty ve skupině „Neúročeno“.

31. 12. 2019:

	Do 3 měsíců	3 roky až 5 let	Neúročeno	Celkem
Pohledávky za bankami	17 175	0	0	17 175
Dluhové cenné papíry	21 000	19 265	0	40 265
Akcie a podílové listy	0	0	401 882	401 882
Jiná aktiva	32	0	0	32
Aktiva celkem	38 207	19 265	401 882	459 354
Jiné závazky	282	0	0	282
Závazky celkem	282	0	0	282
Čisté úrokové riziko	37 925	19 265	401 882	459 072

31. 12. 2018:

	Do 3 měsíců	3 roky až 5 let	Neúročeno	Celkem
Pohledávky za bankami	91 440	0	0	91 440
Dluhové cenné papíry	20 857	38 174	0	59 031
Akcie a podílové listy	0	0	526 463	526 463
Jiná aktiva	34	0	0	34
Aktiva celkem	112 331	38 174	526 463	674 967
Jiné závazky	2 079	0	0	2 079
Závazky celkem	2 079	0	0	2 079
Čisté úrokové riziko	110 252	38 174	526 463	674 888

21. RIZIKO LIKVIDITY

Níže uvedená tabulka obsahuje aktiva a závazky rozdělené dle zbytkové splatnosti. Zbytková splatnost představuje dobu od data účetní závěrky do data smluvní splatnosti aktiva nebo závazku. Položky, které nemají smluvní splatnost, jsou zahrnuty ve skupině „Nespecifikováno“.

31. 12. 2019:

	Do 3 měsíců	1 rok až 5 let	Nad 5 let	Nespecifi- kováno	Celkem
Pohledávky za bankami	17 175	0	0	0	17 175
Dluhové cenné papíry	0	40 265	0	0	40 265
Akcie a podílové listy	0	0	0	401 882	401 882
Jiná aktiva	32	0	0	0	32
Aktiva celkem	17 207	40 265	0	401 882	459 354
Jiné závazky	282	0	0	0	282
Závazky celkem	282	0	0	0	282
Čisté riziko likvidity	16 925	40 265	0	401 882	459 072

31. 12. 2018:

	Do 3 měsíců	1 rok až 5 let	Nad 5 let	Nespecifi- kováno	Celkem
Pohledávky za bankami	91 440	0	0	0	91 440
Dluhové cenné papíry	0	54 045	4 986	0	59 031
Akcie a podílové listy	0	0	0	526 463	526 463
Jiná aktiva	34	0	0	0	34
Aktiva celkem	91 474	54 045	4 986	526 463	676 967
Jiné závazky	2 079	0	0	0	2 079
Závazky celkem	2 079	0	0	0	2 079
Cisté riziko likvidity	89 395	54 045	4 986	526 463	674 888

Riziko likvidity pro Fond není významné, neboť všechna aktiva jsou reálně přeměnitelná do peněžních prostředků v kratší době, než je předpokládána realizace odkupů podílníků Fondu.

22. DEVIZOVÁ POZICE

V tabulce je uvedena měnová pozice Fondu podle jednotlivých měn.

31. 12. 2019:

	CZK	EUR	USD	JPY	Celkem
Pohledávky za bankami	16 786	271	118	0	17 175
Dluhové cenné papíry	40 265	0	0	0	40 265
Akcie a podílové listy	332 859	45 331	23 692	0	401 882
Jiná aktiva	0	0	32	0	32
Aktiva celkem	389 910	45 602	23 842	0	459 354
Jiné závazky	282	0	0	0	282
Závazky celkem	282	0	0	0	282
Čisté měnové riziko bez podrozvahy	389 628	45 602	23 842	0	459 072
Podrozvahová aktiva	0	0	0	0	0
Podrozvahová pasiva	0	0	0	0	0
Čisté měnové riziko včetně podrozvahy	389 628	45 602	23 842	0	459 072

31. 12. 2018:

	CZK	EUR	USD	JPY	Celkem
Pohledávky za bankami	91 119	70	249	2	91 440
Dluhové cenné papíry	59 031	0	0	0	59 031
Akcie a podílové listy	358 365	146 892	21 206	0	526 463
Jiná aktiva	34	0	0	0	34
Aktiva celkem	508 549	146 962	21 455	2	676 967
Jiné závazky	2 079	0	0	0	2 079
Závazky celkem	2 079	0	0	0	2 079
Čisté měnové riziko bez podrozvahy	506 470	146 962	21 455	2	674 888
Podrozvahová aktiva	258 726	0	0	0	258 726
Podrozvahová pasiva	0	228 057	34 049	0	259 106
Čisté měnové riziko včetně podrozvahy	765 196	-81 095	-12 594	2	674 508

23. MAJETEK A ZÁVAZKY VYKÁZANÉ V PODROZVAZE

V účetnictví Fondu jsou v podrozvaze vykázány nominální hodnoty spotových operací, pevných termínových operací a hodnoty předané k obhospodařování Společnosti.

24. MAJETEK A ZÁVAZKY NEVYKÁZANÉ V ROZVAZE A PODROZVAZE

Fond nemá majetek a závazky, které by nebyly vykázány v rozvaze nebo podrozvaze.

25. VÝZNAMNÉ UDÁLOSTI MEZI DATEM ÚČETNÍ ZÁVĚRKY A DATEM JEJÍHO SCHVÁLENÍ

S rozhodným dnem 1. 1. 2020 došlo ke splnutí fondů dle níže popsaného rozhodnutí ČNB.

Česká národní banka svým čj.: 2019/129378/CNB/570 S-Sp-2019/00279/CNB/571, ze dne 17. prosince 2019 rozhodla ve správním řízení o žádosti o povolení splnutí podílových fondů podle § 385 ZISIF, která byla České národní bance doručena dne 30. září 2019, takto: Investiční společnosti Amundi Czech Republic, investiční společnost, a.s., IČO 60196769, se sídlem Praha 8 - Karlín, Rohanské nábřeží 693/10, PSČ 186 00, se podle § 385 odst. 1 ZISIF uděluje povolení ke splnutí podílových fondů Amundi CR – dynamický fond, Amundi Czech Republic, investiční společnost, a.s., otevřený podílový fond, Amundi CR Balancovaný – dynamický, otevřený podílový fond Amundi Czech Republic, investiční společnost, a.s. a **KB Vyvážený profil, otevřený podílový fond, Amundi Czech Republic**, investiční společnost, a.s., v podílový fond Amundi CR – Balancovaný, Amundi Czech Republic, investiční společnost, a.s., otevřený podílový fond, který má splnutím vzniknout.

Podle § 394 odst. 1 ZISIF se podílové fondy Amundi CR – dynamický fond, Amundi Czech Republic, investiční společnost, a.s., otevřený podílový fond, Amundi CR Balancovaný – dynamický, otevřený podílový fond Amundi Czech Republic, investiční společnost, a.s., a **KB Vyvážený profil, otevřený podílový fond, Amundi Czech Republic**, investiční společnost, a.s., zrušují a vlastníci podílových listů vydaných těmito podílovými fondy se stávají vlastníky podílových listů podílového fondu **Amundi CR – Balancovaný, Amundi Czech Republic**, investiční společnost, a.s., otevřený podílový fond, a to ke dni 1. ledna 2020, který byl stanoven jako rozhodný den splnutí.

Celosvětová pandemie COVID-19 (koronavirus) ovlivnila životy lidí v mnoha zemích světa a lze očekávat, že ve svých důsledcích bude znamenat i značné ekonomické škody, jež se projeví napříč všemi odvětvími a to buď přímými dopady z důvodu omezení činností, ale také druhotně významným poklesem poptávkové strany ekonomických aktivit. Kromě jiného tak situace postihuje i celé odvětví správy aktiv a ve svých důsledcích ovlivňuje nejenom hodnotu spravovaných aktiv a aktivity investorů, ale rovněž všechny procesy uvnitř Společnosti.

Vzhledem ke stále se měnící situaci, nelze k datu zveřejnění účetní závěrky blíže kvantifikovat celkové dopady na globální či národní ekonomiku, nicméně omezení produkce klíčových odvětví, vývoj cen komodit, omezené nákupní možnosti spotřebitelů nebo velká fluktuace cen akcií na trzích či významné oslabení směnného kurzu CZK/EUR indikují, že negativní dopad bude významný.

S ohledem na vývoj situace Společnost implementovala v přiměřené míře plán kontinuity podnikání, jehož cílem je primárně ochránit zdraví zaměstnanců a klientů a zajistit všechny klíčové aktivity s minimálním dopadem na služby klientům. Operativní řízení je prováděno týmem určeným plánem kontinuity podnikání, který pravidelně vyhodnocuje situaci a přijímá opatření tak, aby Společnost zabezpečila všechny služby v plném rozsahu, ať se týkají komunikace s klienty, samotné správy aktiv či administrace fondu, tj. vypořádávání investic a odkupů na denní bázi.

Plán opatření k zajištění provozu v průběhu pohotovostní situace byl rovněž na její žádost prezentován České národní bance.

V rámci opatření Společnost podnikla následující kroky:

- definovala rozsah činnosti, jež budou Společností zajišťovány prioritně (např. správa aktiv, vypořádání pokynů klientů) a vyčlenila pro to potřebné kapacity,
- zajistila technické prostředky tak, aby bylo možno provádět hlavní činnosti prací z domova (100% dostupnost vzdáleným připojením pro zaměstnance provádějící tyto činnosti),

- vyčlenila prostředky a stanovila postupy styku s klienty, včetně alternativních způsobů ověřování pokynů,
- zajistila pro zaměstnance prostředky ochrany ke snížení rizika nákazy (dezinfekce, roušky).

Hlavním úkolem správy aktiv fondu je jednak minimalizovat negativní vývoj finančních trhů, jež reflektovaly očekávaný negativní ekonomický vývoj a nejistotu o budoucím vývoji, jednak v maximální možné míře zajistit dostupnost prostředků pro klienty. Zprávy o šíření pandemie se na trzích projevilo zejména abnormální volatilitou ve všech segmentech, poklesem hodnoty rizikovějších aktiv a významným poklesem likvidity trhů.

Se zřetelem na typ aktiv (akcie, dluhopisy, nástroje peněžního trhu) a s ohledem na strategii Fondu bylo portfolio adaptováno na vzniklou situaci, zejména na riziko zvýšeného odlivu prostředků s Fondu.

S ohledem na zvýšená rizika Společnost s podporou odpovědných útvarů mateřské společnosti Amundi implementovala při správě portfolia další opatření, jejichž cílem je:

1. prioritně zajistit likviditu tak, aby všechny závazky, včetně závazků za podílníky byly plněny a fond disponoval dostatečnou rezervou likvidních aktiv (analyzovány trhy ze zřetelem na likviditu jednotlivých instrumentů, pravidelně aktualizovaný systém limitů požadující minimální podíly likvidity a vysoce likvidních aktiv ve Fondu, stresové testování zaměřené na možnosti zlikvidnění),
2. maximálně ochránit majetek podílníků při zachování deklarované strategie portfolia (analýzy trhů, monitoring rizikovosti portfolia, modelování očekávaného vývoje),
3. monitorovat externí cash flow Fondu zejména se zřetelem na rostoucí odkupy realizované klienty (sledování trendů v investování a odkupech, modelování vývoje ve vývoji aktiv a pasiv Fondu, stresové testování).

Celkové dopady do portfolia budou záviset na intenzitě a délce epidemické fáze nákazy a opatřeních přijatých vládami a místními orgány, hloubce propadu světové i domácí ekonomiky a dalších faktorech, nicméně při současné znalosti situace lze očekávat zejména:



1. určité znehodnocení především rizikovějších aktiv Fondu a pouze pozvolný a dlouhodobý návrat k původním hodnotám,
2. zvýšenou volatilitu trhů, jež se projeví větším kolísáním hodnoty Fondu,
3. pokles likvidity některých aktiv držených Fondem,
4. zvýšený tlak na odkupy ze strany klientů Fondu a tedy požadavkem na vyšší rezervy hotovosti.

Jakékoli negativní vlivy, respektive ztráty, zahrnuje Společnost průběžně do ocenění Fondu, které je prováděno reálnými hodnoty.

Společnost je připravena v rámci operativních opatření, pokud to situace bude vyžadovat (např. pozastavení činnosti trhu, znemožnění komunikace s klienty), přistoupit k pozastavení vydávání a odkupování podílových listů v rámci možnosti umožněných legislativou. Primárním cílem je maximálně ochránit majetek klientů.

Vedení Společnosti zvážilo potenciální dopady COVID-19 na správu Fondu i jeho aktiva a dospělo k závěru, že není zpochybněn předpoklad nepřetržitého trvání účetní jednotky. Vzhledem k tomu byla účetní závěrka k 31. 12. 2019 zpracována za předpokladu, že Společnost bude nadále schopna pokračovat ve správě Fondu a plnit požadavky stanovené zákonem.

Kromě výše uvedeného nebyly vedení Společnosti k datu sestavení účetní závěrky známy žádné další události, které by si vyžádaly úpravu účetní závěrky.

Sestaveno dne:	Podpis statutárního orgánu účetní jednotky:	
		
	Franck du Plessix	Vendulka Klučková
15. 5. 2020	Předseda představenstva	Člen představenstva

Důvěru
je třeba si získat

Amundi
ASSET MANAGEMENT

Výroční zpráva za rok končící 31. 12. 2019

Výroční zpráva

Amundi CR Balancovaný – konzervativní

VÝROČNÍ ZPRÁVA FONDU AMUNDI CR BALANCOVANÝ – KONZERVATIVNÍ

Amundi Czech Republic, investiční společnost, a.s. předkládá investorské veřejnosti výroční zprávu fondu Amundi CR Balancovaný – konzervativní, otevřený podílový fond Amundi Czech Republic, investiční společnost, a.s. za rok 2019 (sestaveno k datu 31. 12. 2019). Výroční zpráva obsahuje všechny povinné údaje stanovené vyhláškou č. 244/2013 Sb. a §234 zákona č. 240/2013 Sb., o investičních společnostech a investičních fondech.

ÚDAJE O ČINNOSTI OBHOSPODAŘOVATELE VE VZTAHU K MAJETKU FONDŮ V ÚČETNÍM OBDOBÍ

Amundi Czech Republic, investiční společnost, a.s. (dále „Amundi CR“ nebo „Společnost“) obhospodařovala k 31. 12. 2019 celkem 40 investičních fondů. U všech těchto fondů působila Amundi CR jako hlavní manažer a správce majetku.

Standardní fondy

- Amundi CR Dluhopisový PLUS, otevřený podílový fond Amundi Czech Republic, investiční společnost, a.s.
- KB Privátní správa aktiv Flexibilní, otevřený podílový fond Amundi Czech Republic, investiční společnost, a.s.

Speciální fondy

- KB Dluhopisový, otevřený podílový fond Amundi Czech Republic, investiční společnost, a.s.
- Amundi CR Krátkodobých dluhopisů, otevřený podílový fond Amundi Czech Republic, investiční společnost, a.s.
- Amundi CR Balancovaný – konzervativní, otevřený podílový fond Amundi Czech Republic, investiční společnost, a.s.
- Amundi CR Balancovaný – dynamický, otevřený podílový fond Amundi Czech Republic, investiční společnost, a.s.
- Amundi CR Akciový – Střední a východní Evropa, otevřený podílový fond Amundi Czech Republic, investiční společnost, a.s.
- Amundi CR Privátní fond úrokových výnosů, otevřený podílový fond, Amundi Czech Republic, investiční společnost, a.s.
- Amundi CR IM Akciový, otevřený podílový fond, Amundi Czech Republic, investiční společnost, a.s.
- Amundi CR IM Dluhopisový, otevřený podílový fond, Amundi Czech Republic, investiční společnost, a.s.
- KB Privátní správa aktiv 1, otevřený podílový fond Amundi Czech Republic, investiční společnost, a.s.
- KB Privátní správa aktiv 2, otevřený podílový fond Amundi Czech Republic, investiční společnost, a.s.
- KB Privátní správa aktiv 4, otevřený podílový fond Amundi Czech Republic, investiční společnost, a.s.
- KB Privátní správa aktiv 5D, otevřený podílový fond Amundi Czech Republic, investiční společnost, a.s.
- KB Konzervativní profil, otevřený podílový fond Amundi Czech Republic, investiční společnost, a.s.
- KB Vyvážený profil, otevřený podílový fond Amundi Czech Republic, investiční společnost, a.s.
- KB Absolutních výnosů, otevřený podílový fond Amundi Czech Republic, investiční společnost, a.s.
- KBPB Conservative Strategy, otevřený podílový fond Amundi Czech Republic, investiční společnost, a.s.
- KBPB Balanced Strategy, otevřený podílový fond Amundi Czech Republic, investiční společnost, a.s.
- Amundi CR – Sporokonto, Amundi Czech Republic, investiční společnost, a.s., otevřený podílový fond
- Amundi CR – obligační fond, Amundi Czech Republic, investiční společnost, a.s., otevřený podílový fond
- Amundi CR – akciový fond, Amundi Czech Republic, investiční společnost, a.s., otevřený podílový fond
- BALANCOVANÝ FOND NADACÍ, Amundi Czech Republic, investiční společnost, a. s., otevřený podílový fond
- RŮSTOVÝ FOND NADACÍ, Amundi Czech Republic, investiční společnost, a.s., otevřený podílový fond
- Amundi CR – obligační plus, Amundi Czech Republic, investiční společnost, a.s., otevřený podílový fond
- Amundi CR – dynamický fond, Amundi Czech Republic, investiční společnost, a.s., otevřený podílový fond
- Amundi CR All-Star Selection, Amundi Czech Republic, investiční společnost, a.s., otevřený podílový fond
- Amundi CR – Fond Investičních Příležitostí 7/2020, Amundi Czech Republic, investiční společnost, a.s., otevřený podílový fond
- Amundi CR Krátkodobý, otevřený podílový fond, Amundi Czech Republic, investiční společnost, a.s.

Fondy kvalifikovaných investorů:

- Protos uzavřený investiční fond, a.s.,
- Realitní fond KB, uzavřený podílový fond Amundi Czech Republic, investiční společnost, a.s.
- KB Private Equity, uzavřený podílový fond Amundi Czech Republic, investiční společnost, a.s.
- Realitní fond KB 2, uzavřený podílový fond Amundi Czech Republic, investiční společnost, a.s.
- KB Private Equity 2, uzavřený podílový fond Amundi Czech Republic, investiční společnost, a.s.
- Realitní fond KB 3, uzavřený podílový fond, Amundi Czech Republic, investiční společnost, a.s.
- KB Private Equity 3, uzavřený podílový fond, Amundi Czech Republic, investiční společnost, a.s.
- KBPB Bond Strategy, otevřený podílový fond Amundi Czech Republic, investiční společnost, a.s.
- KBPB Equity Strategy, otevřený podílový fond Amundi Czech Republic, investiční společnost, a.s.
- KBPB ShortTerm Strategy, otevřený podílový fond Amundi Czech Republic, investiční společnost, a.s.
- Amundi CR – Premium fond 2, Amundi Czech Republic, investiční společnost, a.s., otevřený podílový fond

INFORMACE O DEPOZITÁŘI FONDU

Depozitářem otevřeného podílového fondu obhospodařovaného Společností byla po celé rozhodné období Komerční banka, a.s., se sídlem v Praze 1, Na Příkopě 33, č. p. 969, PSČ 114 07, zapsaná v obchodním rejstříku vedeném Městským soudem v Praze, oddíl B, vložka 1360, IČ 45317054.

INFORMACE O OSOBĚ, KTERÁ BYLA DEPOZITÁŘEM POVĚŘENA ÚSCHOVOU NEBO OPATROVÁNÍM MAJETKU FONDU, POKUD JE U TÉTO OSOBY ULOŽENO VÍCE NEŽ 1 % HODNOTY MAJETKU FONDU KOLEKTIVNÍHO INVESTOVÁNÍ

Custodianem otevřeného podílového fondu obhospodařovaného Společností byla po celé rozhodné období Komerční banka, a.s., se sídlem v Praze 1, Na Příkopě 33, č. p. 969, PSČ 114 07, zapsaná v obchodním rejstříku vedeném Městským soudem v Praze, oddíl B, vložka 1360, IČ 45317054.

INFORMACE O AKTIVITÁCH V OBLASTI VÝZKUMU A VÝVOJE

Fond nevyvíjel v Účetním období žádné aktivity v oblasti výzkumu a vývoje.

INFORMACE O NABYTÍ VLASTNÍCH AKCIÍ NEBO VLASTNÍCH PODÍLŮ

Fond v Účetním období nenabyl žádné vlastní akcie ani podíly.

INFORMACE O AKTIVITÁCH V OBLASTI OCHRANY ŽIVOTNÍHO PROSTŘEDÍ A PRACOVNĚPRÁVNÍCH VZTAZÍCH

Fond vzhledem ke svému předmětu podnikání neřeší problémy ochrany životního prostředí a v Účetním období nevyvíjel žádné aktivity v této oblasti.

V Účetním období nebyl ve Fondu zaměstnán žádný zaměstnanec.

INFORMACE O POBOČCE NEBO JINÉ ČÁSTI OBCHODNÍHO ZÁVODU V ZAHRANIČÍ

Fond nemá žádnou pobočku či jinou část obchodního závodu v zahraničí.

INFORMACE TÝKAJÍCÍ SE „OBCHODŮ ZAJIŠŤUJÍCÍCH FINANCOVÁNÍ“ TZV. SECURITIES FINANCING TRANSACTIONS (SFT) A „SWAPŮ VEŠKERÝCH VÝNOSŮ“ POŽADOVANÉ DLE ČL. 13 NAŘÍZENÍ EVROPSKÉHO PARLAMENTU A RADY (EU) 2015/2365

Repo operace a reverzní repo operace

Pro uzavírání repo a reverzních repo obchodů na účet Fondu byla v roce 2019 protistrana: Komerční banka, a.s., Československá obchodní banka a.s., Česká spořitelna a.s.

K 31. prosinci 2019 ani k 31. prosinci 2018 Fond neneviduje žádný nevyřádaný obchod.

Údaje o koncentraci

Nejvýznamnější emitenti kolaterálu v rámci všech SFT a swapů veškerých výnosů v průběhu roku (členění objemů obdrženého kolaterálu cenných papírů podle názvu emitenta):

- Jediným emitentem kolaterálu byla v roce 2019 Česká národní banka.

Souhrnné údaje o obchodech za každý druh SFT a swapů veškerých výnosů samostatně v členění

Druh kolaterálu – emitent	Kvalita kolaterálu	Splatnost	Profil splatnosti SFT	Měna	Země smluvní strany
Krátkodobý dluhopis – ČNB	A+	do 3 měsíců	jeden týden až jeden měsíc	CZK	Česká republika

Úschova kolaterálu obdrženého či přijatého fondem v rámci SFT a swapů veškerých výnosů

Ve všech případech je úschova kolaterálu zajišťována custody/depozitářem, kterým je Komerční banka, a.s.

Údaje o výnosech a nákladech za každý druh SFT a swapů veškerých výnosů

Název protistrany	Druh obchodu	Výnosy (v Kč)	Podíl na výnosech	Náklady (v Kč)	Podíl na nákladech	Druh CP
Česká spořitelna, a.s.	Reverzní repo	2 769 110	69,35%	0	0	Krátkodobý dluhopis
Československá obchodní banka	Reverzní repo	786 615	19,70%	0	0	Krátkodobý dluhopis
Komerční banka	Reverzní repo	437 126	10,95%	0	0	Krátkodobý dluhopis

Položka náklady obsahuje úrokové náklady na repo obchody a poplatky za vypořádání.

ÚDAJE O PODSTATNÝCH ZMĚNÁCH ÚDAJŮ UVEDENÝCH VE STATUTU INVESTIČNÍHO FONDU, KE KTERÝM DOŠLO V PRŮBĚHU ÚČETNÍHO OBDOBÍ

K žádným podstatným změnám ve statutu investičního fondu nedošlo.

ÚDAJE O MZDÁCH, ÚPLATÁCH A OBDOBNÝCH PŘÍJMECH PRACOVNÍKŮ NEBO VEDOUCÍCH OSOB, KTERÉ MOHOU BÝT POVAŽOVÁNY ZA ODMĚNY, VYPLACENÝCH OBHOSPODAŘOVATELEM INVESTIČNÍHO FONDU TĚM Z JEHO PRACOVNÍKŮ NEBO VEDOUCÍM OSOBÁM, JEJICHŽ ČINNOST MÁ PODSTATNÝ VLIV NA RIZIKOVÝ PROFIL TOHOTO FONDU

Údaje o mzdách, úplatách a obdobných příjmech pracovníků a vedoucích osob, které mohou být považovány za odměny, vyplacených obhospodařovatelem investičního fondu jeho pracovníkům nebo vedoucím osobám v účetním období, členěných na pevnou a pohyblivou složku, údaje o počtu pracovníků a vedoucích osob obhospodařovatele tohoto fondu a údaje o případných odměnách za zhodnocení kapitálu, které investiční fond nebo jeho obhospodařovatel vyplatil

Tyto údaje jsou obsaženy v příloze účetní závěrky Společnosti za rok 2019, která bude zveřejněna na webu nejpozději do 15. 5. 2020.

ÚDAJE O SOUDNÍCH NEBO ROZHODČÍCH SPORECH, KTERÉ SE TÝKAJÍ MAJETKU NEBO NÁROKU PODÍLNÍKŮ PODÍLOVÉHO FONDU, JESTLIŽE HODNOTA PŘEDMĚTU SPORU PŘEVYŠUJE 5 % HODNOTY MAJETKU PODÍLOVÉHO FONDU V ROZHODNÉM OBDOBÍ

Žádné výše uvedené soudní ani rozhodčí spory nebyly v rozhodném období vedeny.

IDENTIFIKAČNÍ ÚDAJE KAŽDÉ OSOBY OPRÁVNĚNÉ POSKYTNOUT INVESTIČNÍ SLUŽBY, KTERÁ VYKONÁVALA ČINNOSTI HLAVNÍHO PODPŮRCE VE VZTAHU K MAJETKU FONDU KOLEKTIVNÍHO INVESTOVÁNÍ, V ROZHODNÉM OBDOBÍ, A ÚDAJ O DOBĚ, PO KTEROU TUTO ČINNOSTI VYKONÁVÁ

V rozhodném období žádná osoba nevykonávala činnosti hlavního podpůrce ve vztahu k majetku fondu kolektivního investování.

ÚDAJE O KVANTITATIVNÍCH OMEZENÍCH A METODÁCH, KTERÉ BYLY ZVOLENY PRO HODNOCENÍ RIZIK SPOJENÝCH S TECHNIKAMI OBHOSPODAŘOVÁNÍ FONDU ZA ROZHODNÉ OBDOBÍ, VČETNĚ ÚDAJŮ O PROTISTRANÁCH OBCHODŮ, DRUHU A VÝŠI PŘIJATÉHO ZAJIŠTĚNÍ, VÝNOSECH A NÁKLADECH SPOJENÝCH S POUŽITÍM TĚCHTO TECHNIK

S ohledem na komplexnost Value at Risk při hodnocení rizikovosti portfolia je limit specifikovaný ve statutu základním kvantitativním omezením upravujícím celkovou rizikovost portfolia. Hodnota limitu je posuzována pro VaR stanovený metodou historické simulace na hladině spolehlivosti 99 % při investičním horizontu 1 měsíc a minimálně roční historii tržních parametrů. S ohledem na investiční záměr některých portfolií je druhým významným faktorem riziko měnové omezené pro řadu portfolií limitem stanoveným ve statutu.

Limit VaR: 7 % (aktiva fondu)

Limit měnové riziko (maximální otevřená pozice): není stanoven

KVANTITATIVNÍ OMEZENÍ A METODY PRO HODNOCENÍ RIZIK

Principy, metody a techniky řízení rizik využívané společností AMUNDI CR, a.s. při správě portfolií fondů jsou implementovány v souladu s obecně závaznými předpisy a se základními principy a procesy strategie řízení rizik definovanými mateřskou společností AMUNDI. Strategie řízení rizik a z toho vycházející metody a kvantitativní omezení jsou budovány na dvou základních pilířích:

1. Silné metodické a procesní zázemí poskytované mateřskou společností AMUNDI včetně robustních evidenčních a analytických nástrojů.
2. Individuální přístup při nastavení strategie řízení rizik, který zohledňuje všechna specifika a dílčí požadavky rizikového profilu každého jednotlivého portfolia (fondu).

S ohledem na pozici skupiny AMUNDI v odvětví v rámci Evropské unie a celosvětově jsou útvary řízení rizik připraveny jak odborně a metodicky, tak technicky analyzovat, monitorovat a rozhodovat v investování do široké škály produktů, jež finanční trhy dnes nabízejí. Implementace metodik a postupů je prováděna jednotně v rámci celé skupiny AMUNDI, avšak vždy se zohledněním individuálních a národních specifik. V rámci integrace informačních systémů AMUNDI CR využívá nástroje vyvíjené a implementované v rámci celé skupiny, jež umožňují efektivní a včasné sledování, omezování a cílování rizik podstupovaných v investičním procesu. Systém zahrnuje veškerá rizika spojená nejenom s investičním procesem, ale i ostatními procesy spojenými s činností Společnosti jako správce portfolií zejména pak riziko:

- | | |
|--------------------------------------|--------------------|
| a) tržní (úrokové, akciové, měnové), | e) koncentrace |
| b) kreditní (emitenta, protistrany), | f) reputační, |
| c) likvidity, | g) operační, |
| d) protistrany | h) bezpečnosti IT. |

Součástí systému je také monitoring limitů a omezení daných zákonem, prospekty fondů nebo uzavřenými správcovskými smlouvami.

Základní rámec systému řízení rizik je jednotný pro všechny typy portfolií (viz níže), nicméně jednotlivé metody, jejich použití a přístup k řízení rizik jsou adaptovány v závislosti na specifikaci portfolia, strategii fondu, použitém investičním stylu a využívaných investičních nástrojích. Přizpůsobení investičního procesu je v kompetenci lokálního risk managementu a je prováděno zejména nastavením limitů a omezení, jež reflektují investiční záměr portfolia i ostatní rizika akceptovatelná při správě portfolia.

Základní rámec systému řízení rizik Společnosti je tvořen dvěma složkami:

a) stanovením rizikového profilu portfolia, což představuje

- soubor omezení, limitů, vazeb, pravidel a podmínek zohledňujících specifikaci ze smlouvy o obhospodařování portfolia,
- schválený rizikový proces pro obhospodařované portfolio,
- rozhodnutí představenstva a investičního výboru,
- omezení stanovená risk committee nebo risk managementem.

Rizikový profil portfolia je detailně specifikován zejména v tzv. mikroprocesu, jež vytváří celkový rámec investování, jež je navržen risk manažerem v souladu s požadavkem zadavatele a je odsouhlasen investičním výborem nebo jiným k tomu pověřeným orgánem. Mikroproces zahrnuje i metody a kvantitativní omezení, jež budou aplikována při správě portfolia,

b) monitorováním, vyhodnocováním a reportováním rizik, jež reflektuje nejenom obecnou úroveň podstupovaných rizik, ale zajišťuje naplňování rizikového profilu portfolia a dodržováním interních procesů ve Společnosti (operační rizika, rizika bezpečnosti IT, dodržování odborné péče, ...).

Obsahem mikroprocesu schváleného pro jednotlivé portfolio mohou být:

1. druhy a typy instrumentů povolených pro investování,
2. srovnávací základna pro měření výkonnosti portfolio, tzv. benchmark,
3. regiony a země povolené k investování,
4. akceptované měny a omezení pro měnová rizika,
5. limity pro jednotlivé kredity, jednotlivé protistrany,
6. limity minimální likvidity aktiv,
7. míra úrokového rizika,
8. další omezení a limity (např. limity na rizikové ukazatele typu VaR, TE)

Použité přístupy a metody pro řízení jednotlivých rizik:

1. Tržní rizika – riziko změny hodnoty portfolio nebo jeho části z důvodu změny tržních veličin (měnový kurz, úroková sazba, ...). Pro měření velikosti tržního rizika portfolio jsou používány standardní metody, jako jsou velikost otevřené pozice, různé typy tržních indikátorů (durace, volatility), hodnota v riziku (VaR) nebo porovnání s benchmarkem (TE). Řízení tržních rizik může být prováděno stanovením limitů pro jednotlivá aktiva, skupinu nebo typ aktiv nebo cílováním vybraných indikátorů charakterizujících určitou rizikost portfolio (VaR, TE, durace). Tyto skutečnosti jsou specifikovány v mikroprocesu schváleném pro portfolio.
2. Pro sledování a ověřování kvantitativních omezení plynoucích ze zákonů a statutů fondů a ze smlouvy v případě mandátu je využíván zejména jednotný systém Armoni. Ověřování ostatních omezení je zpravidla prováděno zpracováním vstupů v systému Excel.
3. Sledování rizikovosti celkové pozice je prováděno výpočtem hodnot VaR a implementována je i metoda stanovení celkové pozice závazkovou metodou.

Hlavní nástroje a metody řízení jednotlivých tržních rizik specifikuje následující tabulka:

Riziko	Metoda měření	Řízení rizika
	vážená durace	cílování absolutní durace, převážení/podvážení proti duraci benchmarku
úrokové	členění portfolio dle splatnosti aktiv	stanovení limitů pro jednotlivé splatnosti, převážení/podvážení pozice proti benchmarku, limit pro maximální převážení/ podvážení
	hodnota v riziku (úrokový VaR)	stanovení limitní hodnoty
akciové	členění portfolio aktiv, skupiny aktiv	stanovení limitů, převážení/podvážení pozice proti benchmarku, limit pro maximální převážení/ podvážení
	hodnota v riziku (akciový VaR)	stanovení limitní hodnoty
	tracking error (TE)	stanovení limitní hodnoty
měnové	velikost expozice	stanovení limitní hodnoty, stanovení minimální úrovně zajištění
	hodnota v riziku (měnový VaR)	stanovení limitní hodnoty

4. Kreditní rizika – riziko poklesu hodnoty portfolio z důvodu neschopnosti protistrany nebo emitenta pevně úročených instrumentů (dále jen emitent) splnit své závazky.

Základní pravidla pro řízení kreditního rizika

- a) každá nová protistrana musí splňovat podmínky mikroprocesu nebo musí být schválena oddělením risk managementu před první transakcí (v případě fondu peněžního trhu je vyžadován souhlas AMUNDI credit risk department, resp. AMUNDI Risk committee)
- b) risk management nebo IC mohou stanovit další omezení v souladu se strategií nebo záměrem investice, resp. speciální režim sledování, zpravidla vymezením limitů v závislosti na uděleném mezinárodním ratingu
- c) pro každého emitenta může být stanoven typ, resp. výčet portfolio, pro která je schválen, resp. maximální podíl na duraci emitenta, či ratingové skupiny

Sledování některých kreditních limitů, jež plynou ze zákona nebo statutu je prováděno systémem Armoni, pro ostatní je využit Excel.

5. Riziko likvidity – riziko schopnosti správce portfolia krýt peněžními prostředky závazky v potřebné výši a v požadovaném čase za tržních podmínek dle požadavku smlouvy nebo zákonných limitů.

Měření likvidity:

akcie – základem hodnocení likvidity akciového titulu je klouzavý tříměsíční průměr zobchodovaných objemů na referenčním trhu, limity jsou pak stanoveny jako počty dnů vyžadované pro zlikvidnění expozice při denním prodeji až 30 % průměrného zobchodovaného objemu

dluhopisy – při posouzení likvidity emise se zohledňuje velikost emise, počet kotací aktivními obchodníky, šířka spreadu kotací. V souladu s metodikou AMUNDI lze omezení stanovit jako minimální velikost emise, maximální hodnotu nákladů na likvidaci pozice nebo jiným způsobem.

Vyhodnocení prováděno v nástroji Media Plus Alto.

6. Riziko protistrany – v závislosti na instrumentu a typu transakce je prováděn výběr vhodné protistrany. Obecně platí, že protistrany obchodů prováděných na fondy jsou pouze finanční instituce s investičním ratingem. Výběr protistran je pravidelně vyhodnocován. Druh a výše zajištění odpovídá standardním zvyklostem trhu a je poskytováno či požadováno dle smluvních podmínek specifikovaných pro využívané protistrany.
7. Riziko koncentrace – riziko ztráty vyplývající z významné koncentrace expozic vůči protistranám nebo skupinám protistran, kde pravděpodobnost selhání je ovlivněna společným faktorem.
8. Operační rizika – riziko vzniku ztráty v důsledku nedostatečnosti nebo selhání vnitřních procesů, lidského faktoru nebo systému. Jednotlivé procesy a činnosti ve Společnosti jsou zpracovány v pracovních postupech a správnost a úplnost jejich provádění je kontrolována v rámci tříúrovňového systému permanentních kontrol, který zajišťuje pravidelné a systematické prověřování a dokumentování správnosti provádění. V kontrole a sledování účinnosti procesů hrají významnou roli oddělení compliance a vnitřního auditu. Některé periodické kontroly jsou prováděny na úrovni celé skupiny AMUNDI.

Částečně jsou využity interní monitorovací systém AMUNDI (Olimpia, Europa).

9. Bezpečnost IT – Společnost zavádí systém pravidel pro užívání a sdílení informací v rámci jednotného informačního systému, pravidla pro přístupy, pravidla autorizace přístupů, pravidla sdílení dat, jakož i další procesy, jejichž cílem je zajistit bezpečnost shromažďovaných dat.

S ohledem na požadavky jednotlivých strategií je zvláštní pozornost věnována měření a řízení měnových rizik (zejména u portfolií, jež vyžadují zajišťování měnového rizika na základě státu nebo smlouvy). Metodika měnového zajišťování aktiv byla odsouhlasena depozitářem a její naplňování je monitorováno interními systémy. Kontrola je prováděna zpracováním v Excelu.

Zajišťování některých rizik je prováděno zejména těmito nástroji:

pro měnové riziko – Cross Currency Swap (CCS) nebo měnový forward – měnový hedging je zpravidla prováděn formou makrohedgingu celé měnové expozice

pro úrokové riziko – Interest Rate Swap – zpravidla formou asset swapu zajišťujícího cash flow konkrétního instrumentu.

Efektivita využití těchto nástrojů v zajištění cizoměnných nebo úrokových aktiv je pravidelně monitorována, i přesto, že využívané nástroje jsou s ohledem na zajišťované instrumenty a zajišťované riziko efektivní ze své podstaty. Úroveň měnového rizika je vyhodnocována denně jednak porovnáním absolutní úrovně zajištění s nastaveným limitem, jednak stanovením hodnoty měnového VaR pro fond a srovnáváním s limitem, pokud byl tento pro fond stanoven. Kreditní riziko protistran a emitentů je specifikováno interními procesy schválenými pro fond nebo stanovením specifického maximálního limitu pro celkovou expozici emitenta. Jiné rizikové ukazatele (volatilita, TE) jsou vyhodnocovány na pravidelných investičních poradách nebo slouží portfolio manažerům při zhodnocování a rozhodování o investičních záměrech.

Základními nástroji používanými v investičním procesu a risk managementu (kromě výš jmenovaných) jsou:

Media Plus Alto – monitoring a analýza portfolií,
ARMONI – sledování a vyhodnocování limitů a omezení nastavených pro portfolio,
PAMS – měření výkonnosti portfolia, srovnání s benchmarkem,
CADCalc Market – měření tržních rizik (metoda VaR, stress test).

Celkově lze konstatovat, že Společnost využívá pro řízení rizik standardní metody obvyklé na trhu a má pro jednotlivé činnosti zpracovány pracovní postupy.

**AMUNDI CR BALANCOVANÝ –
KONZERVATIVNÍ, OTEVŘENÝ PODÍLOVÝ
FOND, AMUNDI CZECH REPUBLIC,
INVESTIČNÍ SPOLEČNOST, A.S.**

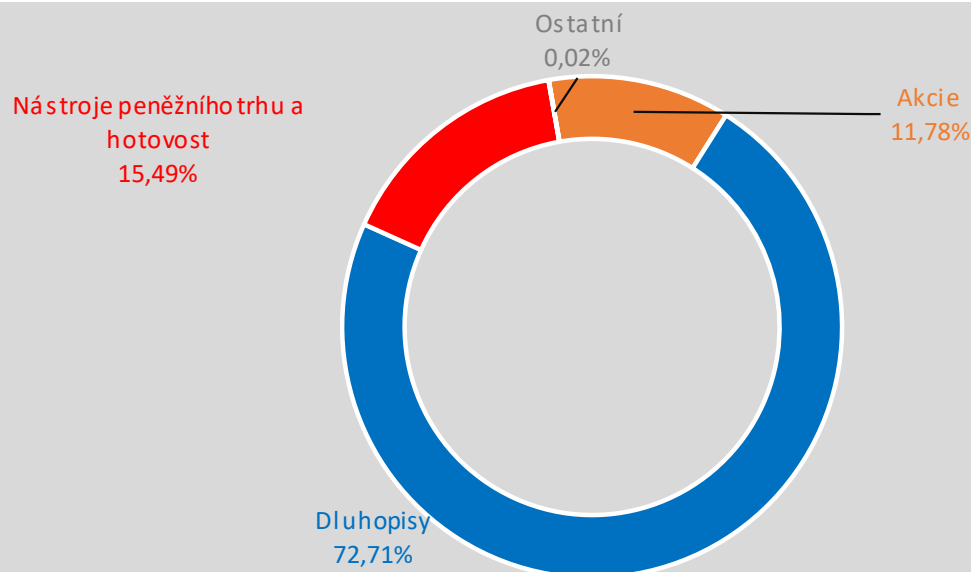
AMUNDI CR BALANCOVANÝ – KONZERVATIVNÍ, otevřený podílový fond, Amundi Czech Republic, investiční společnost, a.s.

ISIN	CZ0008472008
Investiční společnost	Amundi Czech Republic, investiční společnost, a.s.
Portfolio manažer	Markéta Jelínková (26 let zkušeností)
Depozitář	Komerční banka, a.s.
Úplata za obhospodařování	2,00 %
Úplata depozitáři	0,09 %
Počet emitovaných PL (k datu 31. 12. 2019)	810 367 482

Vlastní kapitál fondu a vlastní kapitál připadající na jeden podílový list za poslední tři uplynulá období

	31. 12. 2019	31. 12. 2018	31. 12. 2017
Aktiva (hodnoty v Kč)	1 194 623 038	1 337 149 701	1 617 803 603
VK (hodnoty v Kč)	1 192 286 461	1 333 223 624	1 614 589 780
VK/PL	1,4713	1,4575	1,5315

Údaje o skladbě a změnách majetku fondu:



- Od začátku roku je kurz fondu výše o 0,96 %.
- Pozitivní příspěvek k výkonnosti dodaly akcie. Naopak se nedařilo dluhopisům, především těm s fixním kuponem díky růstu výnosů na českém dluhopisovém trhu.
- Podíl akcií byl k 31. 12. 2019 na úrovni 11,8 % (povolené maximum je pro tento fond 15 %). Celková strategie fondu na konci roku zůstala beze změn.

Akciové trhy patřily k investicím s nejlepší výkonností. Všechny klíčové regiony vykázaly kladnou výkonnost, přičemž rozvíjející se trhy významně překonaly všechny ostatní svým růstem. V rámci vyspělých trhů byly americké akcie v čele. V Evropě se dařilo zejména britským akciím.

Český dluhopisový trh zaznamenal v roce 2019 poměrně silný růst výnosů státních dluhopisů.

Výhled na rok 2020

Dne 11. března 2020 prohlásila Světová zdravotnická organizace šíření nákazy COVID-19 za pandemii a dne 12. března 2020 vyhlásila česká vláda nouzový stav. V reakci na potenciálně závažnou hrozbu, kterou COVID - 19 představuje pro veřejné zdraví, přijaly orgány státní správy České republiky opatření k zastavení šíření pandemie, které mají významný ekonomický dopad. Aktuálně je obtížné kvantifikovat dopady na výkonnost našich fondů. Vzhledem k tomu, že se rozsah vládních opatření se v čase mění, nelze v této fázi spolehlivě odhadnout případné dopady této události na domácí ani světovou ekono-miku, a následně na výkonnost našich investičních fondů. Bližší detaily k jednotlivým opatřením a k potenciálním dopadům jsou obsaženy v následných událostech Přílohy účetní závěrky Fondu.

Identifikace majetku v Kč, jehož hodnota přesahuje 1 % hodnoty majetku fondu (k 31. 12. 2019)

Název cenného papíru	ISIN	Podíl z celkových aktiv	Počet ks	Tržní cena	Cena pořízení
SD Float 04/23	CZ0001003123	16,08	18 000	192 046 000,00	188 172 000,01
SD Float 11/2027	CZ0001004105	12,92	15 000	154 287 750,00	153 637 499,99
SD 5,7 05/25/24	CZ0001002547	11,23	11 036	134 175 320,13	134 331 295,59
SD 4,7 09/12/22	CZ0001001945	10,09	11 000	120 507 200,00	122 045 000,00
AMUNDI CR Akciový - Střední a východní Evropa, OPF - H	CZ0008475647	9,45	98 748 964	112 870 065,85	106 000 000,00
Účty v bankách	Účty v bankách	8,76	1	104 597 112,40	104 597 112,40
SD 2.00 10/2033	CZ0001005243	8,66	10 000	103 402 693,99	97 650 600,00
TV Moneta CZK	TVMONETACZK	6,73	1	80 449 555,56	80 000 000,00
SD 1 06/26/26	CZ0001004469	4,08	5 000	48 685 830,60	47 327 100,00
SD 2,4 09/17/25	CZ0001004253	3,53	4 000	42 153 409,84	41 386 000,00
CETIN 1 1/4 12/06/23	XS1529936335	3,23	40	38 530 153,01	38 140 000,00
LEASEPLAN CORP. FLOAT 17/10/24	XS1698502165	2,51	300,00	29 977 250,00	29 790 000,00
ČEZ, a.s.	CZ0005112300	1,01	23 764,00	12 107 758,00	12 713 740,00
KOMERČNÍ BANKA	CZ0008019106	1,07	16 958	14 363 426	15 474 175

Vývoj hodnoty podílového listu v rozhodném období



Důvěru
je třeba si získat

Amundi
ASSET MANAGEMENT

www.amundi.cz



KPMG Česká republika Audit, s.r.o.
Pobřežní 1a
186 00 Praha 8
Česká republika
+420 222 123 111
www.kpmg.cz

Zpráva nezávislého auditora pro podílníky fondu Amundi CR Balancovaný - konzervativní, otevřený podílový fond, Amundi Czech Republic, investiční společnost, a.s.

Výrok auditora

Provedli jsme audit přiložené účetní závěrky fondu Amundi CR Balancovaný - konzervativní, otevřený podílový fond, Amundi Czech Republic, investiční společnost, a.s. (dále také „Fond“) sestavené na základě českých účetních předpisů, která se skládá z rozvahy k 31. prosinci 2019, výkazu zisku a ztráty za rok končící 31. prosincem 2019 a přílohy v účetní závěrce, která obsahuje popis použitých podstatných účetních metod a další vysvětlující informace. Údaje o Fondu jsou uvedeny v bodě 1 přílohy v této účetní závěrce.

Podle našeho názoru přiložená účetní závěrka podává věrný a poctivý obraz aktiv a pasiv Fondu k 31. prosinci 2019 a nákladů a výnosů a výsledku jeho hospodaření za rok končící 31. prosincem 2019 v souladu s českými účetními předpisy.

Základ pro výrok

Audit jsme provedli v souladu se zákonem o auditorech a standardy Komory auditorů České republiky pro audit, kterými jsou mezinárodní standardy pro audit (ISA) případně doplněné a upravené souvisejícími aplikačními doložkami. Naše odpovědnost stanovená těmito předpisy je podrobněji popsána v oddílu Odpovědnost auditora za audit účetní závěrky. V souladu se zákonem o auditorech a Etickým kodexem přijatým Komorou auditorů České republiky jsme na Fondu nezávislí a splnili jsme i další etické povinnosti vyplývající z uvedených předpisů. Domníváme se, že důkazní informace, které jsme shromáždili, poskytují dostatečný a vhodný základ pro vyjádření našeho výroku.

Ostatní informace

Ostatními informacemi jsou v souladu s § 2 písm. b) zákona o auditorech informace uvedené ve výroční zprávě mimo účetní závěrku a naši zprávu auditora. Za ostatní informace odpovídá statutární orgán společnosti Amundi Czech Republic, investiční společnost, a.s. (dále také „Společnost“).

Náš výrok k účetní závěrce se k ostatním informacím nevztahuje. Přesto je však součástí našich povinností souvisejících s auditem účetní závěrky seznámení se s ostatními informacemi a posouzení, zda ostatní informace nejsou ve významném (materiálním) nesouladu s účetní závěrkou či s našimi znalostmi o účetní jednotce získanými během auditu účetní závěrky nebo zda se jinak tyto informace nejeví jako významně

(materiálně) nesprávné. Také posuzujeme, zda ostatní informace byly ve všech významných (materiálních) ohledech vypracovány v souladu s příslušnými právními předpisy. Tímto posouzením se rozumí, zda ostatní informace splňují požadavky právních předpisů na formální náležitosti a postup vypracování ostatních informací v kontextu významnosti (materiality), tj. zda případné nedodržení uvedených požadavků by bylo způsobilé ovlivnit úsudek činěný na základě ostatních informací.

Na základě provedených postupů, do míry, již dokážeme posoudit, uvádíme, že

- ostatní informace, které popisují skutečnosti, jež jsou též předmětem zobrazení v účetní závěrce, jsou ve všech významných (materiálních) ohledech v souladu s účetní závěrkou a
- ostatní informace byly vypracovány v souladu s právními předpisy.

Dále jsme povinni uvést, zda na základě poznatků a povědomí o Fondu, k nimž jsme dospěli při provádění auditu, ostatní informace neobsahují významné (materiální) věcné nesprávnosti. V rámci uvedených postupů jsme v obdržенých ostatních informacích žádné významné (materiální) věcné nesprávnosti nezjistili.

Odpovědnost statutárního orgánu Společnosti za účetní závěrku

Statutární orgán Společnosti odpovídá za sestavení účetní závěrky podávající věrný a poctivý obraz v souladu s českými účetními předpisy a za takový vnitřní kontrolní systém, který považuje za nezbytný pro sestavení účetní závěrky tak, aby neobsahovala významné (materiální) nesprávnosti způsobené podvodem nebo chybou.

Při sestavování účetní závěrky je statutární orgán Společnosti povinen posoudit, zda je Fond schopen nepřetržitě trvat, a pokud je to relevantní, popsat v příloze v účetní závěrce záležitosti týkající se jeho nepřetržitého trvání a použití předpokladu nepřetržitého trvání při sestavení účetní závěrky, s výjimkou případů, kdy statutární orgán plánuje zrušení Fondu nebo ukončení jeho činnosti, resp. kdy nemá jinou reálnou možnost, než tak učinit.

Odpovědnost auditora za audit účetní závěrky

Naším cílem je získat přiměřenou jistotu, že účetní závěrka jako celek neobsahuje významnou (materiální) nesprávnost způsobenou podvodem nebo chybou a vydat zprávu auditora obsahující náš výrok. Přiměřená míra jistoty je velká míra jistoty, nicméně není zárukou, že audit provedený v souladu s výše uvedenými předpisy ve všech případech v účetní závěrce odhalí případnou existující významnou (materiální) nesprávnost. Nesprávnosti mohou vznikat v důsledku podvodů nebo chyb a považují se za významné (materiální), pokud lze reálně předpokládat, že by jednotlivě nebo v souhrnu mohly ovlivnit ekonomická rozhodnutí, která uživatelé účetní závěrky na jejím základě přijmou.

Při provádění auditu v souladu s výše uvedenými předpisy je naší povinností uplatňovat během celého auditu odborný úsudek a zachovávat profesní skepticismus. Dále je naší povinností:

- Identifikovat a vyhodnotit rizika významné (materiální) nesprávnosti účetní závěrky způsobené podvodem nebo chybou, navrhnout a provést auditorské postupy reagující na tato rizika a získat dostatečné a vhodné důkazní informace, abychom na jejich základě mohli vyjádřit výrok. Riziko, že neodhalíme významnou



(materiální) nesprávnost, k níž došlo v důsledku podvodu, je větší než riziko neodhalení významné (materiální) nesprávnosti způsobené chybou, protože součástí podvodu mohou být tajné dohody (koluze), falšování, úmyslná opomenutí, nepravdivá prohlášení nebo obcházení vnitřních kontrol.

- Seznámit se s vnitřním kontrolním systémem Společnosti relevantním pro audit v takovém rozsahu, abychom mohli navrhnout auditorské postupy vhodné s ohledem na dané okolnosti, nikoli abychom mohli vyjádřit názor na účinnost jejího vnitřního kontrolního systému.
- Posoudit vhodnost použitých účetních pravidel, přiměřenost provedených účetních odhadů a informace, které v této souvislosti statutární orgán Společnosti uvedl v příloze v účetní závěrce Fondu.
- Posoudit vhodnost použití předpokladu nepřetržitého trvání při sestavení účetní závěrky statutárním orgánem Společnosti a to, zda s ohledem na shromážděné důkazní informace existuje významná (materiální) nejistota vyplývající z událostí nebo podmínek, které mohou významně zpochybnit schopnost Fondu nepřetržitě trvat. Jestliže dojdeme k závěru, že taková významná (materiální) nejistota existuje, je naší povinností upozornit v naší zprávě na informace uvedené v této souvislosti v příloze v účetní závěrce, a pokud tyto informace nejsou dostatečné, vyjádřit modifikovaný výrok. Naše závěry týkající se schopnosti Fondu nepřetržitě trvat vycházejí z důkazních informací, které jsme získali do data naší zprávy. Nicméně budoucí události nebo podmínky mohou vést k tomu, že Fond ztratí schopnost nepřetržitě trvat.
- Vyhodnotit celkovou prezentaci, členění a obsah účetní závěrky, včetně přílohy, a dále to, zda účetní závěrka zobrazuje podkladové transakce a události způsobem, který vede k věrnému zobrazení.


Naší povinností je informovat osoby pověřené správou a řízením mimo jiné o plánovaném rozsahu a načasování auditu a o významných zjištěních, která jsme v jeho průběhu učinili, včetně zjištěných významných nedostatků ve vnitřním kontrolním systému.

Statutární auditor odpovědný za zakázku

Ing. Veronika Strolená je statutárním auditorem odpovědným za audit účetní závěrky fondu Amundi CR Balancovaný - konzervativní, otevřený podílový fond, Amundi Czech Republic, investiční společnost, a.s. k 31. prosinci 2019, na jehož základě byla zpracována tato zpráva nezávislého auditora.

V Praze, dne 15. května 2020


KPMG Česká republika Audit, s.r.o.
Evidenční číslo 71


Ing. Veronika Strolená
Partner
Evidenční číslo 2195

**Amundi CR Balancovaný - konzervativní, otevřený podílový fond,
Amundi Czech Republic, investiční společnost, a. s.**

Rozvaha
k 31.12.2019
(v tisících Kč)

Označení	Text	Bod	31.12.2019	31.12.2018
	AKTIVA			
3.	Pohledávky za bankami a družstevními záložnami	4.	185 047	357 068
a)	splatné na požádání		104 597	157 068
b)	ostatní pohledávky		80 450	200 000
5.	Dluhové cenné papíry	5.	868 469	837 306
a)	vydané vládními institucemi		799 962	769 216
b)	vydané ostatními osobami		68 507	68 090
6.	Akcie, podílové listy a ostatní podíly	5.	140 857	142 760
11.	Ostatní aktiva	6.	250	15
	Aktiva celkem		1 194 623	1 337 150
	PASIVA			
4.	Ostatní pasiva	7.	283	1 347
5.	Výnosy a výdaje příštích období	8.	2 054	2 579
	Cizí zdroje celkem		2 337	3 926
9.	Emisní ažio	9.	-158 518	-109 599
12.	Kapitálové fondy	9.	810 367	914 737
14.	Nerozdělený zisk nebo neuhrazená ztráta z předchozích období		528 086	601 739
15.	Zisk nebo ztráta za účetní období		12 352	-73 653
	Vlastní kapitál celkem		1 192 287	1 333 224
	Pasiva celkem		1 194 623	1 337 150

**Amundi CR Balancovaný - konzervativní, otevřený podílový fond,
Amundi Czech Republic, investiční společnost, a. s.**

Podrozvahové položky

k 31.12.2019

(v tisících Kč)

Označení	Text	Bod	31.12.2019	31.12.2018
	Podrozvahová aktiva			
4.	Pohledávky z pevných termínových operací	17.	955	93 519
8.	Hodnoty předané k obhospodařování	22.	1 192 287	1 333 224
	Podrozvahová pasiva			
10.	Přijaté zástavy a zajištění		0	200 000
12.	Závazky z pevných termínových operací	17.	940	93 562

**Amundi CR Balancovaný - konzervativní, otevřený podílový fond,
Amundi Czech Republic, investiční společnost, a. s.**

Výkaz zisku a ztráty
za rok končící 31.12.2019
(v tisících Kč)

Označení	Text	Bod	2019	2018
1.	Výnosy z úroků a podobné výnosy	10.	28 966	26 128
	z toho: úroky z dluhových cenných papírů		24 463	22 866
2.	Náklady na úroky a podobné náklady	10.	174	109
3.	Výnosy z akcií a podílů	11.	4 735	8 072
c)	ostatní výnosy z akcií a podílů		4 735	8 072
4.	Výnosy z poplatků a provizí	12.	21	28
5.	Náklady na poplatky a provize	12.	291	152
6.	Zisk nebo ztráta z finančních operací	13.	6 969	-74 576
9.	Správní náklady	14.	27 419	32 313
b)	ostatní správní náklady	14.	27 419	32 313
19.	Zisk nebo ztráta za účetní období z běžné činnosti před zdaněním		12 807	-72 921
23.	Daň z příjmů	16.	456	732
24.	Zisk nebo ztráta za účetní období po zdanění		12 352	-73 653

**Amundi CR Balancovaný - konzervativní, otevřený podílový fond,
Amundi Czech Republic, investiční společnost, a.s.**

Příloha k účetní závěrce ke dni 31. 12. 2019

1. POPIS FONDU

1.1. Založení a charakteristika Fondu

Amundi CR Balancovaný - konzervativní, otevřený podílový fond, Amundi Czech Republic, investiční společnost, a.s. (dále jen „Fond“) vznikl přeměnou Investičního privatizačního fondu Komerční banky, a.s. v souladu s § 35j zákona č. 248/1992 Sb., o investičních společnostech a investičních fondech, ve znění pozdějších předpisů. Mimořádná valná hromada Investičního privatizačního fondu Komerční banky, a.s., konaná dne 21. 1. 2000, rozhodla o přeměně Investičního privatizačního fondu Komerční banky, a.s. na otevřený podílový fond. K tomuto datu byla sestavena mimořádná účetní závěrka. Dne 2. 5. 2000 byla povolena Komise pro cenné papíry přeměna Investičního privatizačního fondu Komerční banky, a.s. na otevřený podílový fond (č.j. 211/2 381/R/2000). Na základě žádosti představenstva Investičního privatizačního fondu Komerční banky, a.s. byl u Krajského obchodního soudu Investiční privatizační fond Komerční banky, a.s. k 15. 8. 2000 vymazán z Obchodního rejstříku (č.j. 55731/2000, Rg. B 997) a vznikl IKS Global konzervativní, otevřený podílový fond Investiční kapitálové společnosti KB, a.s.

Dne 31. 1. 2007 nabylo právní moci rozhodnutí České národní banky č. j. 41/N/138/2006/4, kterým byla schválena změna názvu Fondu na IKS Balancovaný – konzervativní, otevřený podílový fond Investiční kapitálové společnosti KB, a.s.

Fond je zřízen Amundi Czech Republic, investiční společnost, a.s., (dále jen „Společnost“) se sídlem Praha 8, Rohanské nábřeží 693/10 jako otevřený podílový fond, který není samostatnou právnickou osobou a existuje v rámci Společnosti. Společnost je od 31. 12. 2009 součástí skupiny AMUNDI ASSET MANAGEMENT (sídlem 90 boulevard Pasteur, 75015 Paříž, Francouzská republika).

Od 1. listopadu 2017 došlo v souladu s č.j.: 2017/146379/CNB/570 ČNB a se změnou názvu „Investiční Kapitálová společnost, a.s.“, na „Amundi Czech Republic, investiční společnost, a.s.“ ke změně názvu investičního fondu na Amundi CR Balancovaný - konzervativní, otevřený podílový fond, Amundi Czech Republic, investiční společnost, a.s.

Fond podléhá regulačním požadavkům zákona č. 240/2013 Sb., o investičních společnostech a investičních fondech (dále jen „Zákon“ nebo „ZISIF“), který je platný a účinný od 19. 8. 2013. Ve smyslu Zákona je Fond speciálním fondem cenných papírů.

Společnost je investiční společností ve smyslu platných zákonů a vystupuje jako právnická osoba, která shromažďuje peněžní prostředky právnických a fyzických osob za účelem jejich použití na účasti na podnikání (kolektivní investování). Počet vydávaných podílových listů není omezen. Společnost si však vyhrazuje právo vydávání podílových listů dočasně pozastavit nejdéle na 3 měsíce v souladu se Zákonem. Podílové listy Fondu jsou nabízeny pouze v České republice.

Fond byl zřízen na dobu neurčitou.

Fond je spravován Společností, která je dle Zákona zodpovědná za obhospodařování majetku ve Fondu. Obhospodařování majetku se rozumí správa majetku a nakládání s ním.

Fond se zaměřuje na investice zejména do dluhopisů. Statut Fondu dále obsahuje informace o způsobu stanovení budoucí hodnoty investované částky, která vyplývá ze zvolené investiční strategie.

Podílový fond může investovat do doplňkového likvidního majetku, kterým jsou vklady a termínované vklady uvedené v Zákoně.

Limity Fondu jsou dodržovány na základě Zákona, případně jsou v souladu se Zákonem upraveny ve statutu Fondu.

Prostředky shromážděné ve Fondu, které nejsou investovány do cenných papírů fondů kolektivního investování nebo doplňkového likvidního majetku, mohou být investovány pouze do majetku, do kterého může investovat speciální fond cenných papírů dle Zákona.

Depozitářem Fondu je na základě uzavřené smlouvy Komerční banka, a.s.

Fond není součástí žádného konsolidačního celku.

Fond nemá žádné zaměstnance, veškerou administrativu spojenou s podnikatelskou činností Fondu provádí dodavatelským způsobem Společnost.

1.2. Statut Fondu, odměna za obhospodařování a odměna depozitáři

Základním dokumentem Fondu je statut, který upravuje vzájemná práva a povinnosti mezi podílníky Fondu a Společností. Peněžní prostředky ve Fondu jsou shromažďovány vydáváním podílových listů Fondu. Takto získané prostředky jsou obhospodařovány Společností.

Výše úplaty za obhospodařování majetku Fondu činí maximálně 2,0 % z průměrné roční hodnoty fondového kapitálu a je hrazena Společností z majetku Fondu. Průměrná roční hodnota fondového kapitálu se vypočte jako prostý aritmetický průměr hodnot fondového kapitálu ke každému obchodnímu dni.

Úplata za obhospodařování majetku Fondu je splatná v měsíčních splátkách, na základě faktury vystavené Společností. V příslušném měsíci se každý obchodní den vypočte výše úplaty, což je hodnota fondového kapitálu k danému dni vynásobená 1/365-tinou smluvně stanoveného procenta a vynásobená počtem kalendářních dní mezi aktuálním obchodním dnem a předchozím obchodním dnem. Celková měsíční úplata je dána součtem jednotlivých úplat spočtených ke každému obchodnímu dni příslušného měsíce.

Výše úplaty depozitáři je stanovena na základě průměrné hodnoty fondového kapitálu za účetní období a činí nejvýše 0,15 % průměrné hodnoty fondového kapitálu za účetní období. Průměrná roční hodnota fondového kapitálu se vypočte jako prostý aritmetický průměr hodnot fondového kapitálu ke každému obchodnímu dni.

Veškeré další náklady související s obhospodařováním Fondu, které nejsou vyjmenované ve statutu Fondu, jsou zahrnuty v úplatě za obhospodařování.

1.3. Představenstvo a dozorčí rada Společnosti

k 31. 12. 2019	Funkce	Jméno
Představenstvo	Předseda	Franck du Plessix
	Místopředseda	Roman Pospíšil
	Člen	Stefano Pregnolato
	Člen	Vendulka Klučková
Dozorčí rada	Předseda	Michel Pelosoff
	Člen	Yann Robin Dumontheil
	Člen	Werner Kretschmer
	Člen	Paolo Iannone
	Člen	Jean-Yves Glain

V průběhu účetního období došlo k následujícím změnám ve složení představenstva a dozorčí rady Společnosti:

Ke dni 1. 1. 2019 se stal členem dozorčí rady Jean-Yves Glain.

Ke dni 2. 1. 2019 přestal být místopředsedou představenstva a stal se členem představenstva Tony Du Prez.

Ke dni 3. 1. 2019 přestal být členem představenstva a stal se místopředsedou představenstva Roman Pospíšil.

Ke dni 3. 1. 2019 přestal být členem dozorčí rady a stal se předsedou dozorčí rady Michel Pelosoff.

Ke dni 31. 8. 2019 přestal být členem představenstva Tony Du Prez.

Ke dni 4. 9. 2019 se stal členem představenstva Stefano Pregnolato.

Ke dni 9. 1. 2019 se změnil způsob jednání Společnosti následovně: Společnost zastupuje vždy předseda představenstva společně s jedním dalším členem představenstva nebo místopředseda představenstva společně s jedním dalším členem představenstva.

2. ZÁKLADNÍ VÝCHODISKA PRO VYPRACOVÁNÍ ÚČETNÍ ZÁVĚRKY

Základní účetní pravidla použitá při sestavování této účetní závěrky jsou uvedena níže.

2.1. Účetní principy

Účetní závěrka byla sestavena na základě účetnictví Fondu vedeného v souladu se zákonem č. 563/1991 Sb., o účetnictví v platném znění a v souladu a v rozsahu stanoveném Vyhláškou Ministerstva financí ČR 501/2002 Sb., kterou se stanoví uspořádání a obsahové vymezení položek účetní závěrky a rozsah údajů ke zveřejnění pro banky a některé finanční instituce, a Českými účetními standardy pro finanční instituce, kterými se stanoví základní postupy účtování.

Fond je povinen dodržovat regulační požadavky Zákona.

Účetní závěrka respektuje obecné účetní zásady, především zásadu účtování ve věcné a časové souvislosti, zásadu opatrnosti a předpoklad schopnosti účetní jednotky pokračovat ve svých aktivitách.

Účetní závěrka obsahuje rozvahu, výkaz zisku a ztráty a přílohu k účetní závěrce.

Sestavení účetní závěrky vyžaduje, aby vedení Společnosti provádělo odhady, které mají vliv na vykazované hodnoty aktiv a pasiv i podmíněných aktiv a pasiv k datu sestavení účetní závěrky a nákladů a výnosů v příslušném účetním období. Tyto odhady jsou založeny na informacích dostupných k datu sestavení účetní závěrky a mohou se od skutečných výsledků lišit.

Účetní závěrka je sestavena na základě současných nejlepších odhadů s využitím všech příslušných a dostupných informací k datu sestavení účetní závěrky.

Tato účetní závěrka je nekonsolidovaná.

Fond vykazuje finanční údaje v českých korunách (Kč) s přesností na tisíce Kč, pokud není uvedeno jinak.

2.2. Okamžik uskutečnění účetního případu

Fond účtuje o prodeji a nákupu cenných papírů v okamžiku uzavření smlouvy (tzv. trade date) v případě, že doba mezi uzavřením smlouvy a vypořádáním není delší než doba obvyklá.

Dále je okamžikem uskutečnění účetního případu zejména den výplaty nebo převzetí oběživa, den nákupu nebo prodeje valut, deviz, den provedení platby, den, ve kterém dojde k nabytí nebo zániku vlastnictví, popř. práv k cizím věcem, ke vzniku pohledávky a závazku, jejich změně nebo zániku, k pohybu majetku uvnitř účetní jednotky a k dalším skutečnostem, které jsou předmětem účetnictví a které nastaly, popř., o nichž jsou k dispozici potřebné doklady tyto skutečnosti dokumentující, nebo které vyplývají z vnitřních podmínek účetní jednotky anebo ze zvláštních předpisů.

2.3. Zachycení operací v cizích měnách

Aktiva a pasiva v cizí měně jsou vykázána v účetní závěrce v Kč s použitím směnného kurzu České národní banky platného k datu sestavení účetní závěrky. Výnosy a náklady v cizích měnách jsou v účetním systému Fondu zachyceny v Kč a v účetní závěrce jsou tedy vykázána přepočtené směnným kurzem platným k datu transakce. Realizované a nerealizované kursové zisky či ztráty jsou vykázána v položce *Zisk nebo ztráta z finančních operací*.

2.4. Cenné papíry

V souladu se strategií Fondu jsou všechny cenné papíry klasifikovány jako cenné papíry oceňované reálnou hodnotou proti účtům nákladů nebo výnosů. Fond drží veškeré cenné papíry v portfoliu k obchodování. Cenné papíry v portfoliu k obchodování jsou finanční aktiva (akcie, dluhopisy) nabytá fondem za účelem tvorby zisku z pohybů cen v krátkodobém časovém horizontu, zpravidla do jednoho roku.

Cenné papíry jsou při prvotním zachycení oceněny pořizovací cenou, jejíž součástí jsou přímé transakční náklady (poplatky obchodníkům s cennými papíry a tržbami). Od okamžiku sjednání obchodu přeceňuje Fond tyto cenné papíry na reálnou hodnotu. Úbytky cenných papírů jsou oceňovány metodou vážených průměrných cen. Cenné papíry jsou vykazovány v rozvaze v položce *Akcie, podílové listy a ostatní podíly a Dluhové cenné papíry*. Realizované kapitálové zisky a ztráty a zisky a ztráty vyplývající ze změny reálné hodnoty cenných papírů jsou zahrnuty do Výkazu zisku a ztráty v položce *Zisk nebo ztráta z finančních operací*.

Ocenění dluhových cenných papírů je postupně zvyšováno o nabíhající úrokové výnosy. Úrokovými výnosy se rozumí nabíhající kupón. Výnosové a nákladové úroky jsou vykazovány na akruálním principu a jsou zahrnuty do Výkazu zisku a ztráty v položce *Výnosy z úroků a podobné výnosy*, resp. *Náklady na úroky a podobné náklady*.

Tržní hodnota cenných papírů je počítána v souladu se Zákonem (ZISIF). Oceňování veřejně obchodovatelných i neobchodovatelných cenných papírů v portfoliu Fondu je prováděno dle Zákona. Cenné papíry jsou dle Zákona oceněny cenou uvedenou na veřejném trhu, která je případně upravena dle pravidel v něm uvedených.

Není-li k dispozici tržní cena, je použita hodnota vypočtená dle oceňovacích modelů založených na diskontování budoucích peněžních toků dle výnosové křivky vypočtené s využitím systému Reuters, popřípadě hodnota, kterou s vynaložením odborné péče stanovila Společnost.

Repo operace

Operace, ve kterých se cenné papíry prodávají se závazkem ke zpětnému odkupu (repo operace) za předem stanovenou cenu, jsou účtovány jako přijaté úvěry zajištěné cennými papíry, které jsou předmětem prodeje a zpětného odkupu.

Tyto přijaté úvěry jsou vykazovány v rozvaze v položce „Závazky vůči bankám a družstevním záložnám“.

Vlastnické právo k cenným papírům se převádí na subjekt poskytující úvěr (tj. věřitele). Nicméně cenné papíry převedené v rámci repo operací jsou nadále vykazovány:

- buď v rozvaze, pokud předmětem repo operace jsou cenné papíry držené a vykazované v rozvaze
- nebo v podrozvaze v položce „Přijaté zástavy a zajištění“, pokud předmětem repo operace jsou cenné papíry získané v rámci reverzní repo operace jako přijaté zajištění.

Náklady vzniklé v rámci repo operací jako rozdíl mezi prodejní a nákupní cenou jsou časově rozlišovány po dobu transakce a vykázány ve výkazu zisku a ztráty v položce „Náklady na úroky a podobné náklady“.

U dluhových cenných papírů převedených v rámci repo operací se úrok časově rozlišuje.

Reverzní repo operace

Operace, ve kterých se cenné papíry nakupují se závazkem ke zpětnému prodeji (reverzní repo operace) za předem stanovenou cenu, jsou účtovány jako poskytnuté úvěry zajištěné cennými papíry, které jsou předmětem nákupu a zpětného prodeje.

Tyto poskytnuté úvěry jsou vykazovány v rozvaze v položce „Pohledávky za bankami a družstevními záložnami“.

Cenné papíry přijaté v rámci reverzních repo operací jsou evidovány pouze v podrozvaze v položce „Přijaté zástavy a zajištění“.

Výnosy vzniklé v rámci reverzních repo operací jako rozdíl mezi prodejní a nákupní cenou jsou časově rozlišovány po dobu transakce a vykázány ve výkazu zisku a ztráty v položce „Výnosy z úroků a podobné výnosy“.

U dluhových cenných papírů, které jsou předmětem zajištění v rámci reverzních repo operací, se úrok z těchto dluhových cenných papírů časově nerozlišuje.

2.5. Pohledávky a závazky

Pohledávky se prvotně zaúčtují v nominální hodnotě. Následně dle očekávání vymahatelnosti dochází k přecenění této pohledávky na reálnou hodnotu. Nedobytné pohledávky se odepisují po skončení konkurzního řízení dlužníka nebo v případě, že pravděpodobnost jejich zaplacení je zanedbatelná.

Fond účtuje o závazcích vzniklých při obchodování s cennými papíry v nominální hodnotě a následně dochází k přecenění na reálnou hodnotu.

2.6. Daň z příjmů

Daň z příjmů je počítána v souladu s ustanoveními příslušného zákona České republiky na základě zisku vykázaného ve výkazu zisku a ztráty sestaveného podle českých účetních standardů. Podle platných daňových předpisů činí sazba daně z příjmů právnických osob platná pro rok 2019, resp. 2018 pro podílové fondy 5 %.

Odložená daň se vypočte ze všech přechodných rozdílů mezi zůstatkovou hodnotou aktiva nebo závazku v rozvaze a jejich daňovou hodnotou s použitím úplné závazkové metody. Odložená daňová pohledávka je zachycena ve výši, kterou bude s vysokou pravděpodobností možno realizovat proti očekávaným zdanitelným ziskům v budoucnosti.

2.7. Vlastní kapitál Fondu

Prodejní cena podílového listu je vypočítávána jako podíl vlastního kapitálu Fondu a počtu vydaných podílových listů k danému dni. Podílové listy jsou prodávány investorům na základě denně stanovované prodejní ceny.

2.8. Emisní ážio

Emisní ážio představuje rozdíl mezi nominální hodnotou všech podílových listů a jejich aktuální hodnotou ke dni jejich vydání nebo odkupu.

2.9. Výnosové a nákladové úroky a výnosy z dividend

Výnosové a nákladové úroky jsou vykazovány na aktuálním principu.

Dividendové výnosy jsou účtovány k datu účinnosti nároku na jejich výplatu (datum ex-dividend). Dividendové výnosy z tuzemských cenných papírů jsou zachyceny po odpočtu srážkové daně. Dividendové výnosy ze zahraničních cenných papírů jsou zachyceny před odpočtem srážkové daně. Daň ze zahraničních dividend je vykázána v bodě 16.

2.10. Náklady na poplatky a provize

Jednorázové poplatky s výjimkou těch, které jsou přímo spojeny s nákupem cenných papírů, jsou účtovány přímo do nákladů.

2.11. Regulatorní požadavky

Investiční společnosti a jimi obhospodařované podílové fondy podléhají regulaci a dohledu ze strany České národní banky – sekce pro dohled nad kapitálovým trhem. Depozitář – Komerční banka, a.s. dohlíží v souladu se Zákonem (ZISIF) na to, zda činnost fondu probíhá v souladu s tímto Zákonem a statutem Fondu.

2.12. Následné události

Dopad událostí, které nastaly mezi rozvahovým dnem a dnem sestavení účetní závěrky, je zachycen v účetních výkazech v případě, že tyto události poskytují doplňující důkazy o podmínkách, které existovaly k rozvahovému dni.

V případě, že mezi rozvahovým dnem a dnem sestavení účetní závěrky došlo k významným událostem zohledňujícím podmínky, které nastaly po rozvahovém dni, jsou důsledky těchto událostí popsány v příloze, ale nejsou zaúčtovány v účetních výkazech.

2.13. Změna účetních metod a postupů

Společnost v letech 2018 a 2019 neměnila žádné účetní politiky. V roce 2019 došlo pouze k následujícím změnám ve vykazování:

V rámci sjednocení účetní politiky investičních fondů skupiny Amundi Společnost upravila vykazování nákladů na správu fondu (zejména poplatku za obhospodařování, poplatku depozitáři, poplatku za custody služby a poplatku za audit). Zatímco ve srovnatelném období byly tyto náklady prezentovány v rámci pozice Náklady na poplatky a provize, nyní jsou tyto prezentovány v rámci samostatné pozice Správní náklady. Úprava srovnatelného období ve výši 32 313 tis. Kč je uvedena v tabulce níže.

	2018 upraveno	2018 vykázáno
Náklady na poplatky a provize	152	32 465
Správní náklady	32 313	0
Celkem	32 465	32 465

V rámci sjednocení účetní politiky investičních fondů skupiny Amundi Společnost upravila vykazování účtů časového rozlišení. Zatímco ve srovnatelném období byly tyto účty prezentovány v rámci pozice Ostatní pasiva, nyní jsou tyto prezentovány v rámci samostatné pozice Výnosy a výdaje příštích období. Úpravy srovnatelného období ve výši 2 579 tis. Kč jsou uvedeny v tabulkách níže.

	2018 upraveno	2018 vykázáno
Ostatní pasiva	1 347	3 926
Výnosy a výdaje příštích období	2 579	0
Celkem	3 926	3 926

Tyto změny neměly vliv na vlastní kapitál a výsledek hospodaření za rok 2018.

3. ŘÍZENÍ RIZIK

3.1. Přístupy k řízení rizik

Investiční politika zakotvená ve statutech jednotlivých fondů spravovaných Společností, která je dále rozpracována v investiční strategii Fondu, stanovuje Společnosti různé investiční priority pro investování ve Fondu. Celkové investiční prostředí fondu je pak vymezeno v souboru interních vazeb a limitů, jež představují tzv. mikroproces Fondu a jež je autorizován příslušnými orgány na úrovni Společnosti či nadřízeného útvaru řízení rizik AMUNDI Group. V souladu s tímto zvolila Společnost přístup odděleného sledování jednotlivých investičních rizik a schvaluje v souladu s přijatou investiční politikou Fondu způsoby a metody kontroly a řízení tržních rizik Fondu. Jedná se zejména v závislosti na typu Fondu o měnová, kreditní a úroková rizika. Metodika vyhodnocování a kontroly je navržena oddělením risk managementu a zohledňuje základní metodologické přístupy stanovené legislativou a používané celou skupinou AMUNDI. Vyhodnocování je prováděno periodicky příslušným útvarem odpovědným za kontrolu dodržování zákonných a interně stanovených investičních omezení a limitů. Kontrola zákonných omezení a vazeb je prováděna oddělením risk managementu Společnosti.

Investičním cílem Fondu je zhodnocování majetku ve Fondu investováním do smíšeného portfolia s převahou dluhopisů. Při investování Společnost uplatňuje konzervativní investiční strategii a dbá o ochranu investovaného kapitálu. Úkolem menšinové akciové části majetku Fondu je zajistit zhodnocení investice nad úroveň dosahovanou dlouhodobě u dluhopisů. Většinová dluhopisová část má za úkol zajistit dodržení celkově nižšího tržního rizika investice a stabilizaci výnosů Fondu.

Fond podléhá souboru interních limitů, které přímo ovlivňují cizoměnovou rizikovou expozici, úrokovou rizikovou expozici, případně i akciovou alokaci na jednotlivých trzích dle jejich volatility, ratingovou strukturu portfolií, popř. další charakteristiky Fondu. Příslušné limity jsou aplikovány adekvátně povaze Fondu.

V případě nákupu instrumentů nového typu, jsou tyto instrumenty předem analyzovány nejen z hlediska kreditního rizika, ale i z hlediska tržního rizika, které mohou vnést do portfolia, popř. které mohou napomoci z portfolia eliminovat, na základě čehož je posouzena jejich vhodnost, popř. přijatelný podíl v portfoliu.

Společnost sleduje rizikové expozice v rozložení na měnové, kreditní a úrokové rizika. Na základě toho mohou být identifikovány kritické rizikové segmenty, přičemž tato identifikace pak zpětně ovlivňuje investiční proces.

V důsledku evropské dluhopisové krize může být Fond vystaven vyššímu riziku, zejména ve vztahu k vysoké volatilitě a nejistotě spojené s možným snížením hodnoty aktiv a budoucímu vývoji na trhu.

3.2. Kreditní riziko

V souladu se statuty a investičními strategiemi stanovuje Společnost pravidla a postupy pro výběr investičních instrumentů tak, aby celkový kreditní profil alokovaných investic odpovídal charakteru Fondu. Nové typy instrumentů musí splňovat podmínky mikroprocesu, kreditní profil portfolia je monitorován a jednotlivé kreditní expozice jsou vyhodnocovány denně kontrolním systémem.

Pro fondy, jejichž investiční strategie je zaměřena především na pevně úročené instrumenty, jsou stanoveny limity pro podíly investic daného investičního ratingu.

3.3. Riziko likvidity

Dalším monitorovaným rizikem je riziko likvidity. Představuje riziko, že Fond nebude mít dostatek hotovostních zdrojů ke splnění závazků vyplývajících z finančních kontraktů. Likvidita je monitorována a řízena na základě analýzy absorpce trhu při likvidaci investovaných pozic a na základě odhadovaných peněžních toků a v souvislosti s tím je také upravována struktura portfolia cenných papírů a termínových vkladů.

Podle Zákona je Společnost povinna odkoupit podílový list bez zbytečného odkladu, nejpozději však do 15 pracovních dnů ode dne uplatnění práva na jeho odkoupení. Jelikož v držení Fondu jsou cenné papíry obchodované na světových burzách, které lze realizovat během několika dnů, je nepravděpodobné, že by Fond nebyl z důvodu absence likvidních prostředků schopen dostát svým závazkům.

Společnost může v souladu s ustanoveními Zákona (ZISIF) pozastavit vydávání nebo odkupování podílových listů podílového fondu nejdéle na 3 měsíce, pokud by to bylo nezbytné z důvodu ochrany práv nebo právem chráněných zájmů podílníků. K pozastavení vydávání nebo odkupování podílových listů může dojít zejména na přelomu kalendářního roku, v případě živelných událostí, při velmi silných výkyvech na finančních trzích a při velkých požadavcích na prodej nebo odkupování podílových listů, pokud by mohly ohrozit majetek v podílovém fondu.

Kvantitativní informace o zbytkové splatnosti aktiv a pasiv jsou uvedeny v sekci 20.

3.4. Úrokové riziko

Riziko úrokové sazby představuje riziko změny hodnoty finančního nástroje v důsledku změny tržních úrokových sazeb. Časové období, po které je úroková sazba finančního nástroje pevně stanovena indikuje, do jaké míry je tento nástroj vystaven riziku úrokové sazby. Záměrem vedení Společnosti je řídit riziko fluktuace reálné hodnoty aktiv Fondu způsobené změnou úrokových sazeb v závislosti na investičním profilu Fondu a očekávaném vývoji trhu.

Kvantitativní informace o úrokové pozici jsou uvedeny v sekci 19.

3.5. Měnové riziko

Měnová rizika Fondu jsou každodenně vyhodnocována a celková otevřená pozice je řízena tak, aby byla v souladu s měnovou strategií Fondu zakotvenou ve schváleném mikroprocesu. Výsledné měnové riziko je srovnáváno se schváleným limitem pro maximální otevřenou pozici v cizích měnách, pokud takové byly v mikroprocesu definovány.

Pokud to strategie Fondu vyžaduje, Fond ekonomicky zajišťuje riziko cizoměnových investic do cenných papírů a nástrojů peněžního trhu pomocí měnových swapů a forwardů. Zajištění se realizuje pomocí zajišťovacích derivátů, které jsou uzavírány na období od 2 týdnů až do jednoho roku.

Kvantitativní informace o devizové pozici jsou uvedeny v sekci 21.

3.6. Operační a právní rizika

Rizika operační a právní jsou nastavena podle jednotné politiky Společnosti.

4. POHLEDÁVKY ZA BANKAMI

Běžné účty jsou splatné na požádání. Fond ukládá peněžní prostředky na termínované vklady u bank v případě, kdy nejsou využity pro operace s cennými papíry.

	31. 12. 2019	31. 12. 2018
Běžné účty u bank	104 597	157 068
Termínované vklady	80 450	0
Reverzní repo operace	0	200 000
Pohledávky za bankami celkem	185 047	357 068

Repo a reverzní repo transakce

Fond získal k 31. prosinci 2018 v rámci reverzních repo transakcí dluhové cenné papíry (krátkodobé dluhopisy ČNB) v tržní hodnotě 200 000 tis. Kč, které byli evidovány v podrozvaze v položce „Přijaté zástavy a zajištění“ a sloužily k zajištění reverzních repo operací.

5. CENNÉ PAPIŘY

Veškeré cenné papíry v majetku Fondu kromě podílových listů jsou registrované na Burze cenných papírů Praha nebo zahraničních burzách. Podílové listy, které nemají povinnost být registrované na burzách, jsou odkupovány investiční společností, která je obhospodařuje.

Cenné papíry zahrnují:

	31. 12. 2019	31. 12. 2019	31. 12. 2018	31. 12. 2018
	Čistá cena pořízení¹	Reálná hodnota	Čistá cena pořízení¹	Reálná hodnota
Akcie	28 452	27 987	173 673	142 760
Podílové listy	106 000	112 870	0	0
Akcie a podílové listy	134 452	140 857	173 673	142 760
Dluhové cenné papíry s pevnou úrokovou sazbou	485 661	492 158	461 026	441 803
Dluhové cenné papíry s proměnlivou úrokovou sazbou	371 600	376 311	402 982	395 503
Dluhové cenné papíry	857 261	868 469	864 008	837 306
Cenné papíry celkem	991 713	1 009 326	1 037 681	980 066
z toho: úrokové výnosy ²		10 549		9 602
z toho: zisky / ztráty z přecenění ²		7 064		-67 217

Akcie a podílové listy k obchodování v reálné hodnotě dle trhů zahrnují:

	31. 12. 2019	31. 12. 2018
Akcie a podílové listy k obchodování		
- tuzemské	131 330	44 843
- zahraniční	9 527	97 917
Akcie a podílové listy k obchodování	140 857	142 760

¹ Čistá cena pořízení představuje reálnou hodnotu cenného papíru z posledního dne předchozího účetního období nebo hodnotu, za kterou byl cenný papír pořízen v průběhu účetního období.

² Tyto položky představují úrokové výnosy či zisk nebo ztrátu z přecenění cenných papírů, které byly v portfoliu k 31. 12. 2019 (31. 12. 2018).

Akcie a podílové listy k obchodování v reálné hodnotě dle emitentů zahrnují:

	31. 12. 2019	31. 12. 2018
Akcie a podílové listy k obchodování		
- Tuzemské finanční instituce	119 222	14 363
- Tuzemské ostatní instituce	12 108	30 480
- Zahraniční finanční instituce	6 780	52 997
- Zahraniční ostatní instituce	2 747	44 920
Akcie a podílové listy k obchodování	140 857	142 760

Dluhové cenné papíry k obchodování dle trhů zahrnují:

	31. 12. 2019	31. 12. 2018
Dluhové cenné papíry s proměnlivou úrokovou sazbou		
- tuzemské	346 334	365 587
- zahraniční	29 977	29 916
Dluhové cenné papíry s proměnlivou úrokovou sazbou celkem	376 311	395 503
Dluhové cenné papíry s pevnou úrokovou sazbou		
- tuzemské	453 628	403 629
- zahraniční	38 530	38 174
Dluhové cenné papíry s pevnou úrokovou sazbou celkem	492 158	441 803
Celkem dluhové cenné papíry	868 469	837 306

Dluhové cenné papíry k obchodování v reálné hodnotě dle emitenta zahrnují:

	31. 12. 2019	31. 12. 2018
Dluhové cenné papíry		
- Tuzemské státní instituce	799 961	769 216
- Zahraniční finanční instituce	68 508	68 090
Celkem dluhové cenné papíry	868 469	837 306

Zahraniční cenné papíry pochází zejména z Nizozemska.

Podíl dluhových cenných papírů se splatností nad jeden rok činil k 31. 12. 2019 na celkovém objemu dluhových cenných papírů 100 % (31. 12. 2018: 100 %).

6. OSTATNÍ AKTIVA

	31. 12. 2019	31. 12. 2018
Pohledávky - refundace	242	0
Měnové nástroje aktivní	8	15
Ostatní aktiva celkem	250	15

Společnost k 31. 12. 2019, resp. k 31. 12. 2018 neevidovala pohledávky po lhůtě splatnosti.

7. OSTATNÍ PASIVA

	31. 12. 2019	31. 12. 2018
Měnové nástroje pasivní	0	625
Závazky vůči podílníkům	37	379
Závazky vůči Společnosti	0	18
Přijatý úvěr REPO	0	109
Daň z příjmů	246	216
Ostatní pasiva celkem	283	1 347

Závazky vůči podílníkům představují vklady přijaté od podílníků po dobu do vydání podílových listů.

8. VÝNOSY A VÝDAJE PŘÍŠTÍCH OBDOBÍ

	31. 12. 2019	31. 12. 2018
Poplatek za obhospodařování fondu	1 849	2 277
Poplatek depozitáři	94	88
Poplatek za ostatní služby	52	48
Poplatek do rezolučního fondu	9	113
Poplatek za audit	50	53
Výnosy a výdaje příštích období celkem	2 054	2 579

Položky zahrnují především nevyfakturované náklady za správu Fondu za měsíc prosinec.

9. KAPITÁLOVÉ FONDY A EMISNÍ ÁŽIO

Fond nemá základní kapitál. Kapitál podílového Fondu účtovaný na účet Kapitálový fond se skládá z 810 367 482 ks podílových listů (31. 12. 2018: 914 736 532 ks) jejichž jmenovitá hodnota činí 1 Kč.

Základem pro stanovení ceny podílového listu Fondu pro účely vydávání podílových listů Fondu a pro účely zpětného prodeje podílových listů Fondu je vlastní kapitál Fondu. Cena podílového listu se tedy stanovuje na základě ceny jednoho podílu, a to jako násobek jmenovité hodnoty podílového listu a ceny jednoho podílu. Rozdíl mezi nominální hodnotou podílových listů a cenou podílových listů při jejich vydávání i při jejich prodeji je emisní ážio. Emisní ážio je vykazováno samostatně.

Hodnota podílového listu k poslednímu dni roku 2019 činila 1,4713 Kč (31. 12. 2018: 1,4575 Kč).

Zisk Fondu za rok 2019 ve výši 12 352 tis. Kč bude v souladu se statutem Fondu převeden na zvýšení nerozděleného zisku předcházejících období.

Ztráta Fondu za rok 2018 ve výši 73 653 tis. Kč byla v souladu se statutem Fondu převedena na snížení nerozděleného zisku předcházejících období.

Přehled změn Kapitálových fondů a emisního ážia:

	Kapitálové fondy (v tis. Kč)	Emisní ážio (v tis. Kč)	Celkem (v tis. Kč)
Zůstatek k 31. 12. 2017	1 054 224	-41 373	1 012 851
Vydané 2018	19 194	9 423	28 617
Odkoupené 2018	-158 681	-77 649	-236 330
Zůstatek k 31. 12. 2018	914 737	-109 599	805 138
Vydané 2019	15 933	7 397	23 330
Odkoupené 2019	-120 303	-56 316	-176 619
Zůstatek k 31. 12. 2019	810 367	-158 518	651 849

10. ČISTÉ ÚROKOVÉ VÝNOSY

Čisté výnosy z úroků zahrnují:

	2019	2018
Úroky z dluhových cenných papírů	24 463	22 866
Úroky z běžných účtů a termínovaných vkladů	509	208
Úroky – úvěr REPO	3 994	3 054
Výnosové úroky celkem	28 966	26 128
Úroky – úvěr REPO	174	109
Nákladové úroky celkem	174	109
Čisté úrokové výnosy celkem	28 792	26 019

11. VÝNOSY Z AKCIÍ A PODÍLŮ

	2019	2018
Tuzemské dividendy	2 045	4 524
Zahraníční dividendy	2 690	3 548
Přijaté dividendy celkem	4 735	8 072

12. ČISTÝ NÁKLAD NA POPLATKY A PROVIZE

Poplatky a provize zahrnují:

	2019	2018
Ostatní poplatky	21	28
Výnosy z poplatků a provizí celkem	21	28
Poplatek za prodej cenných papírů	230	121
Bankovní poplatky	17	0
Ostatní poplatky	44	31
Náklady na poplatky a provize celkem	291	152
Čistý výnos/náklad na poplatky a provize celkem	-270	-124

13. ZISK NEBO ZTRÁTA Z FINANČNÍCH OPERACÍ

	2019	2018
Zisk/ztráta z cenných papírů oceňovaných reálnou hodnotou	6 542	-73 719
Zisk/ztráta z devizových operací	207	-132
Zisk/ztráta z derivátových operací	220	-725
Zisk/ztráta z finančních operací celkem	6 969	-74 576

Zisk nebo ztráta z cenných papírů oceňovaných reálnou hodnotou proti účtům nákladů nebo výnosů představuje především zisky a ztráty z přecenění cenných papírů na reálnou hodnotu a realizované zisky/ztráty z prodejů.

Zisk nebo ztráta z devizových operací představuje hodnotu realizovaných kurzových rozdílů z devizových účtů a z vypořádání zahraničních pohledávek a závazků a zároveň i rozdíly vzniklé z přecenění majetku, s výjimkou cenných papírů, a závazků v zahraniční měně přečtených na reálnou hodnotu.

14. SPRÁVNÍ NÁKLADY

	2019	2018
Poplatek za obhospodařování fondu	24 842	29 310
Poplatek depozitáři	1 357	1 560
Poplatek za ostatní služby KB	748	859
Poplatek do rezolučního fondu	9	113
Poplatek za custody služby	351	374
Poplatek auditorovi	112	97
Správní náklady celkem	27 419	32 313

Společnost má uzavřenou rámcovou smlouvu o úhradě služeb s Komerční bankou a. s. Smlouva upravuje poplatky za služby depozitáře a dále poplatky za ostatní služby (zřízení a vedení běžných účtů, tuzemský a zahraniční platební styk a služby přímého bankovníctví).

Poplatek za obhospodařování, hrazený Fondem Společnosti, činí v souladu se statutem Fondu maximálně 2 % z průměrné roční hodnoty fondového kapitálu.

V souladu se smlouvou o výkonu funkce depozitáře, kterou vykonává Komerční banka, a.s., a zároveň v souladu se statutem platí Fond poplatek ve výši maximálně 0,15 % z průměrné roční hodnoty fondového kapitálu.

15. GEOGRAFICKÉ OBLASTI

	Česká republika		Evropská unie		Ostatní		Celkem	
	2019	2018	2019	2018	2019	2018	2019	2018
Výnosy z úroků a podobné výnosy	27 759	25 219	1 206	909	0	0	28 966	26 128
Náklady na úroky a podobné náklady	174	109	0	0	0	0	174	109
Výnosy z akcií a podílů	2 045	4 524	2 690	3 194	0	354	4 735	8 072
Výnosy z poplatků a provizí	21	28	0	0	0	0	21	28
Náklady na poplatky a provize	122	134	134	17	35	1	291	152
Zisk nebo ztráta z finančních operací	6 281	-38 889	1 603	-36 485	-915	798	6 969	-74 576
Správní náklady	27 419	32 313	0	0	0	0	27 419	32 313
Celkem	8 391	-41 674	5 365	-32 399	-765	1 151	12 807	-72 921

16. DAŇ Z PŘÍJMŮ

Daň splatná – daňová analýza:

	2019	2018
Hospodářský výsledek před zdaněním	12 807	-72 921
Přičitatelné položky	484	969
Odečitatelné položky	4 735	8 072
Zohlednění daňové ztráty minulých let	8 556	0
Základ daně	0	0
Daň (5%) ze základu daně	0	0
Oprava daně z minulých let	53	200
Daň splatná ze základu daně celkem	53	200
Samostatný základ daně (přijaté dividendy ze zahraniční)	2 689	3 548
Daň (15%) ze samostatného základu daně	403	532
Náklady na splatnou daň z příjmů celkem	456	732

V roce 2019 dosáhl Fond zisku před zdaněním ve výši 12 807 tis. Kč (2018: ztráta 72 921 tis. Kč).

Podle zákona o daních z příjmů může Fond převést vzniklou daňovou ztrátu do příštích pěti let. Společnost uplatnila k 31. 12. 2019 daňovou ztrátu minulých let ve výši 8 556 tis. Kč. Výše daňové ztráty, která nebyla uplatněna a bude převedena do dalších let k 31. 12. 2019 činila 129 481 tis. Kč (31. 12. 2018: 138 036 tis. Kč).

Odložená daň:

	31. 12. 2019	31. 12. 2018
Odložená daňová pohledávka – daňové ztráty	6 474	6 902
Celková odložená daň	6 474	6 902

Odložená daňová pohledávka ve výši 6 474 tis. Kč k 31. 12. 2019 (31. 12. 2018 6 902 tis. Kč) nebyla z důvodu zásady opatrnosti vykázána dle účetních metod popsanych v bodě 2.6.

K 31. 12. 2019 a 31. 12. 2018 neexistují další přechodné rozdíly mezi účetní a daňovou hodnotou aktiv a pasiv.

17. FINANČNÍ DERIVÁTY

Finanční deriváty:

	Nominální hodnota			
	31. 12. 2019	31. 12. 2019	31. 12. 2018	31. 12. 2018
	Aktiva	Pasiva	Aktiva	Pasiva
Měnové swapy	955	940	93 519	93 562
Měnové nástroje	955	940	93 519	93 562
Finanční deriváty celkem	955	940	93 519	93 562

	Reálná hodnota			
	31. 12. 2019	31. 12. 2019	31. 12. 2018	31. 12. 2018
	kladná	záporná	kladná	záporná
Měnové swapy	8	0	15	625
Měnové nástroje	8	0	15	625
Finanční deriváty celkem	8	0	15	625

Finanční deriváty v nominálních hodnotách dle zbytkové splatnosti k 31. 12. 2019:

	Do 1 roku	Celkem
Měnové swapy - pohledávka	955	955
Měnové swapy - závazek	940	940

Finanční deriváty v nominálních hodnotách dle zbytkové splatnosti k 31. 12. 2018:

	Do 1 roku	Celkem
Měnové deriváty - pohledávka	93 519	93 519
Měnové deriváty - závazek	93 562	93 562

18. VZTAHY SE SPŘÍZNĚNÝMI OSOBAMI

Za spřízněné osoby lze považovat Společnost.

Závazky:

	31. 12. 2019	31. 12. 2018
Nevyfakturovaný obhospodařovatelský poplatek	1 849	2 276
Závazky vůči Společnosti	0	18
Celkem	1 849	2 294

Náklady na poplatky:

	2019	2018
Poplatek za obhospodařování fondu	24 842	29 310
Celkem	24 842	29 310

Jedná se o náklady Fondu, které jsou fakturovány Fondu Společností. Příjemcem poplatku za obhospodařování Fondu je Společnost.

19. ÚROKOVÉ RIZIKO

Uvedená tabulka poskytuje informace o tom, do jaké míry je Fond vystaven riziku úrokové sazby a je založena buď na smluvní době splatnosti finančních nástrojů, nebo v případě, že se úroková míra těchto nástrojů mění před dobou splatnosti, na datu nového stanovení úrokové míry. Aktiva a závazky, které nemají smluvní splatnost, a tudíž jsou neúročené, jsou zahrnuty ve skupině „Neúročeno“.

31. 12. 2019:

	Do 3 měsíců	3 měsíce až 1 rok	1 rok až 5 let	Nad 5 let	Neúročeno	Celkem
Pohledávky za bankami	185 047	0	0	0	0	185 047
Dluhové cenné papíry	222 023	154 288	297 916	194 242	0	868 469
Akcie a podílové listy	0	0	0	0	140 857	140 857
Jiná aktiva	0	8	0	0	242	250
Aktiva celkem	407 070	154 296	297 916	194 242	141 099	1 194 623
Jiné závazky	2 091	246	0	0	0	2 337
Závazky celkem	2 091	246	0	0	0	2 337
Čisté úrokové riziko	404 979	154 050	297 916	194 242	141 099	1 192 287

31. 12. 2018:

	Do 3 měsíců	3 měsíce až 1 rok	1 rok až 5 let	Nad 5 let	Neúročeno	Celkem
Pohledávky za bankami	357 069	0	0	0	0	357 069
Dluhové cenné papíry	241 523	153 981	262 052	179 750	0	837 306
Akcie a podílové listy	0	0	0	0	142 760	142 760
Jiná aktiva	15	0	0	0	0	15
Aktiva celkem	598 607	153 981	262 052	179 750	142 760	1 337 150
Jiné závazky	3 710	216	0	0	0	3 926
Závazky celkem	3 710	216	0	0	0	3 926
Čisté úrokové riziko	594 897	153 765	262 052	179 750	142 760	1 333 224

20. RIZIKO LIKVIDITY

Níže uvedená tabulka obsahuje aktiva a závazky rozdělené dle zbytkové splatnosti. Zbytková splatnost představuje dobu od data účetní závěrky do data smluvní splatnosti aktiva nebo závazku. Položky, které nemají smluvní splatnost, jsou zahrnuty ve skupině „Nespecifikováno“.

31. 12. 2019:

	Do 3 měsíců	3 měsíce až 1 rok	1 rok až 5 let	Nad 5 let	Nespeci- fikováno	Celkem
Pohledávky za bankami	185 047	0	0	0	0	185 047
Dluhové cenné papíry	0	0	519 939	348 530	0	868 469
Akcie a podílové listy	0	0	0	0	140 857	140 857
Jiná aktiva	0	8	0	0	242	250
Aktiva celkem	185 047	8	519 939	348 530	141 099	1 194 623
Jiné závazky	2 091	246	0	0	0	2 337
Závazky celkem	2 091	246	0	0	0	2 337
Čisté riziko likvidity	182 956	-238	519 939	348 530	141 099	1 192 287

31. 12. 2018:

	Do 3 měsíců	3 měsíce až 1 rok	1 rok až 5 let	Nad 5 let	Nespeci- fikováno	Celkem
Pohledávky za bankami	357 069	0	0	0	0	357 069
Dluhové cenné papíry	0	0	473 660	363 646	0	837 306
Akcie a podílové listy	0	0	0	0	142 760	142 760
Jiná aktiva	15	0	0	0	0	15
Aktiva celkem	357 084	0	473 660	363 646	142 760	1 337 150
Jiné závazky	3 710	216	0	0	0	3 926
Závazky celkem	3 710	216	0	0	0	3 926
Čisté riziko likvidity	353 374	-216	473 660	363 646	142 760	1 333 224

Riziko likvidity pro Fond není významné, neboť všechna aktiva jsou reálně přeměnitelná do peněžních prostředků v kratší době, než je předpokládaná realizace odkupů podílníků Fondu.

21. DEVIZOVÁ POZICE

V tabulce je uvedena měnová pozice Fondu po jednotlivých měnách. Nejdůležitějším nástrojem pro řízení měnového rizika je sledování limitů na jednotlivé měny.

31. 12. 2019:

	CZK	USD	EUR	PLN	HUF	GBP	Celkem
Pohledávky za bankami	184 926	1	118	0	0	2	185 047
Dluhové cenné papíry	868 469	0	0	0	0	0	868 469
Akcie a podílové listy	138 110	0	2 747	0	0	0	140 857
Jiná aktiva	8	0	73	169	0	0	250
Aktiva celkem	1 191 513	1	2 938	169	0	2	1 194 623
Jiné závazky	2 337	0	0	0	0	0	2 337
Závazky celkem	2 337	0	0	0	0	0	2 337
Čisté měnové riziko							
bez podrozvahy	1 189 176	1	2 938	169	0	2	1 192 287
Podrozvahová aktiva	955	0	0	0	0	0	955
Podrozvahová pasiva	0	0	940	0	0	0	940
Čisté měnové riziko							
včetně podrozvahy	1 190 131	1	1 998	169	0	2	1 192 302

31. 12. 2018:

	CZK	USD	EUR	PLN	HUF	GBP	Celkem
Pohledávky za bankami	351 424	102	5 333	18	26	166	357 069
Dluhové cenné papíry	837 306	0	0	0	0	0	837 306
Akcie a podílové listy	77 479	0	3 000	49 625	12 656	0	142 760
Jiná aktiva	15	0	0	0	0	0	15
Aktiva celkem	1 266 224	102	8 333	49 643	12 682	166	1 337 150
Jiné závazky	3 926	0	0	0	0	0	3 926
Závazky celkem	3 926	0	0	0	0	0	3 926
Čisté měnové riziko							
bez podrozvahy	1 262 298	102	8 333	49 643	12 682	166	1 333 224
Podrozvahová aktiva	93 519	0	0	0	0	0	93 519
Podrozvahová pasiva	0	0	93 562	0	0	0	93 562
Čisté měnové riziko							
včetně podrozvahy	1 355 817	102	-85 229	49 643	12 682	166	1 333 181

22. MAJETEK A ZÁVAZKY VYKÁZANÉ V PODROZVAZE

V účetnictví Fondu jsou v podrozvaze vykázány hodnoty předané k obhospodařování Společnosti.

23. MAJETEK A ZÁVAZKY NEVYKÁZANÉ V ROZVAZE A PODROZVAZE

Fond nemá majetek a závazky, které by nebyly vykázány v rozvaze nebo podrozvaze.

24. VÝZNAMNÉ UDÁLOSTI MEZI DATEM ÚČETNÍ ZÁVĚRKY A DATEM JEJÍHO SCHVÁLENÍ

Celosvětová pandemie COVID-19 (koronavirus) ovlivnila životy lidí v mnoha zemích světa a lze očekávat, že ve svých důsledcích bude znamenat i značné ekonomické škody, jež se projeví napříč všemi odvětvími a to buď přímými dopady z důvodu omezení činností, ale také druhotně významným poklesem poptávkové strany ekonomických aktivit. Kromě jiného tak situace postihuje i celé odvětví správy aktiv a ve svých důsledcích ovlivňuje nejenom hodnotu spravovaných aktiv a aktivity investorů, ale rovněž všechny procesy uvnitř Společnosti.

Vzhledem ke stále se měnící situaci, nelze k datu zveřejnění účetní závěrky blíže kvantifikovat celkové dopady na globální či národní ekonomiku, nicméně omezení produkce klíčových odvětví, vývoj cen komodit, omezené nákupní možnosti spotřebitelů nebo velká fluktuace cen akcií na trzích či významné oslabení směnného kurzu CZK/EUR indikují, že negativní dopad bude významný.

S ohledem na vývoj situace Společnost implementovala v přiměřené míře plán kontinuity podnikání, jehož cílem je primárně ochránit zdraví zaměstnanců a klientů a zajistit všechny klíčové aktivity s minimálním dopadem na služby klientům. Operativní řízení je prováděno týmem určeným plánem kontinuity podnikání, který pravidelně vyhodnocuje situaci a přijímá opatření tak, aby Společnost zabezpečila všechny služby v plném rozsahu, ať se týkají komunikace s klienty, samotné správy aktiv či administrace fondu, tj. vypořádávání investic a odkupů na denní bázi.

Plán opatření k zajištění provozu v průběhu pohotovostní situace byl rovněž na její žádost prezentován České národní bance.

V rámci opatření Společnost podnikla následující kroky:

- definovala rozsah činnosti, jež budou Společností zajišťovány prioritně (např. správa aktiv, vypořádání pokynů klientů) a vyčlenila pro to potřebné kapacity,
- zajistila technické prostředky tak, aby bylo možno provádět hlavní činnosti prací z domova (100% dostupnost vzdáleným připojením pro zaměstnance provádějící tyto činnosti),
- vyčlenila prostředky a stanovila postupy styku s klienty, včetně alternativních způsobů ověřování pokynů,
- zajistila pro zaměstnance prostředky ochrany ke snížení rizika nákazy (dezinfekce, roušky).

Hlavním úkolem správy aktiv fondu je jednak minimalizovat negativní vývoj finančních trhů, jež reflektovaly očekávaný negativní ekonomický vývoj a nejistotu o budoucím vývoji, jednak v maximální možné míře zajistit dostupnost prostředků pro klienty. Zprávy o šíření pandemie se na trzích projevilo zejména abnormální volatilitou ve všech segmentech, poklesem hodnoty rizikovějších aktiv a významným poklesem likvidity trhů.

Se zřetelem na typ aktiv (akcie, dluhopisy, nástroje peněžního trhu) a s ohledem na strategii Fondu bylo portfolio adaptováno na vzniklou situaci, zejména na riziko zvýšeného odlivu prostředků s Fondu.

S ohledem na zvýšená rizika Společnost s podporou odpovědných útvarů mateřské společnosti Amundi implementovala při správě portfolia další opatření, jejichž cílem je:

1. prioritně zajistit likviditu tak, aby všechny závazky, včetně závazků za podílníky byly plněny a fond disponoval dostatečnou rezervou likvidních aktiv (analyzovány trhy ze zřetelem na likviditu jednotlivých instrumentů, pravidelně aktualizovaný systém limitů požadující minimální podíly likvidity a vysoce likvidních aktiv ve Fondu, stresové testování zaměřené na možnosti zlikvidnění),
2. maximálně ochránit majetek podílníků při zachování deklarované strategie portfolia (analýzy trhů, monitoring rizikovitosti portfolia, modelování očekávaného vývoje),

3. monitorovat externí cash flow Fondu zejména se zřetelem na rostoucí odkupy realizované klienty (sledování trendů v investování a odkupech, modelování vývoje ve vývoji aktiv a pasiv Fondu, stresové testování).

Celkové dopady do portfolia budou záviset na intenzitě a délce epidemické fáze nákazy a opatřeních přijatých vládami a místními orgány, hloubce propadu světové i domácí ekonomiky a dalších faktorech, nicméně při současné znalosti situace lze očekávat zejména:



1. určité znehodnocení především rizikovějších aktiv Fondu a pouze pozvolný a dlouhodobý návrat k původním hodnotám,
2. zvýšenou volatilitu trhů, jež se projeví větším kolísáním hodnoty Fondu,
3. pokles likvidity některých aktiv držných Fondem,
4. zvýšený tlak na odkupy ze strany klientů Fondu a tedy požadavkem na vyšší rezervy hotovosti.

Jakékoli negativní vlivy, respektive ztráty, zahrnuje Společnost průběžně do ocenění Fondu, které je prováděno reálnými hodnoty.

Společnost je připravena v rámci operativních opatření, pokud to situace bude vyžadovat (např. pozastavení činnosti trhu, znemožnění komunikace s klienty), přistoupit k pozastavení vydávání a odkupování podílových listů v rámci možnosti umožněných legislativou. Primárním cílem je maximálně ochránit majetek klientů.

Vedení Společnosti zvážilo potenciální dopady COVID-19 na správu Fondu i jeho aktiva a dospělo k závěru, že není zpochybně předpoklad nepřetržitého trvání účetní jednotky. Vzhledem k tomu byla účetní závěrka k 31. 12. 2019 zpracována za předpokladu, že Společnost bude nadále schopna pokračovat ve správě Fondu a plnit požadavky stanovené zákonem.

Kromě výše uvedeného nebyly vedení Společnosti k datu sestavení účetní závěrky známy žádné další události, které by si vyžádaly úpravu účetní závěrky.

Sestaveno dne:	Podpis statutárního orgánu účetní jednotky:	
		
	Franck du Plessix	Vendulka Klučková
15. 5. 2020	Předseda představenstva	Člen představenstva

Důvěru
je třeba si získat

Amundi
ASSET MANAGEMENT

Výroční zpráva za rok končící 31. 12. 2019

Výroční zpráva

Amundi CR IM Akciový

VÝROČNÍ ZPRÁVA FONDU AMUNDI CR IM AKCIOVÝ

Amundi Czech Republic, investiční společnost, a.s. předkládá investorské veřejnosti výroční zprávu fondu Amundi CR IM Akciový, otevřený podílový fond, Amundi Czech Republic, investiční společnost, a.s. za rok 2019 (sestaveno k datu 31.12.2019). Výroční zpráva obsahuje všechny povinné údaje stanovené vyhláškou č. 244/2019 Sb. a §234 zákona č. 240/2019 Sb., o investičních společnostech a investičních fondech.

ÚDAJE O ČINNOSTI OBHOSPODAŘOVATELE VE VZTAHU K MAJETKU FONDŮ V ÚČETNÍM OBDOBÍM

Amundi Czech Republic, investiční společnost, a.s. (dále „Amundi CR“ nebo „Společnost“) obhospodařovala k 31. 12. 2019 celkem 40 investičních fondů. U všech těchto fondů působila Amundi CR jako hlavní manažer a správce majetku.

Standardní fondy

- Amundi CR Dluhopisový PLUS, otevřený podílový fond Amundi Czech Republic, investiční společnost, a.s.
- KB Privátní správa aktiv Flexibilní, otevřený podílový fond Amundi Czech Republic, investiční společnost, a.s.

Speciální fondy

- KB Dluhopisový, otevřený podílový fond Amundi Czech Republic, investiční společnost, a.s.
- Amundi CR Krátkodobých dluhopisů, otevřený podílový fond Amundi Czech Republic, investiční společnost, a.s.
- Amundi CR Balancovaný – konzervativní, otevřený podílový fond Amundi Czech Republic, investiční společnost, a.s.
- Amundi CR Balancovaný – dynamický, otevřený podílový fond Amundi Czech Republic, investiční společnost, a.s.
- Amundi CR Akciový – Střední a východní Evropa, otevřený podílový fond Amundi Czech Republic, investiční společnost, a.s.
- Amundi CR Privátní fond úrokových výnosů, otevřený podílový fond, Amundi Czech Republic, investiční společnost, a.s.
- Amundi CR IM Akciový, otevřený podílový fond, Amundi Czech Republic, investiční společnost, a.s.
- Amundi CR IM Dluhopisový, otevřený podílový fond, Amundi Czech Republic, investiční společnost, a.s.
- KB Privátní správa aktiv 1, otevřený podílový fond Amundi Czech Republic, investiční společnost, a.s.
- KB Privátní správa aktiv 2, otevřený podílový fond Amundi Czech Republic, investiční společnost, a.s.
- KB Privátní správa aktiv 4, otevřený podílový fond Amundi Czech Republic, investiční společnost, a.s.
- KB Privátní správa aktiv 5D, otevřený podílový fond Amundi Czech Republic, investiční společnost, a.s.
- KB Konzervativní profil, otevřený podílový fond Amundi Czech Republic, investiční společnost, a.s.
- KB Vyvážený profil, otevřený podílový fond Amundi Czech Republic, investiční společnost, a.s.
- KB Absolutních výnosů, otevřený podílový fond Amundi Czech Republic, investiční společnost, a.s.
- KBPB Conservative Strategy, otevřený podílový fond Amundi Czech Republic, investiční společnost, a.s.
- KBPB Balanced Strategy, otevřený podílový fond Amundi Czech Republic, investiční společnost, a.s.
- Amundi CR – Sporokonto, Amundi Czech Republic, investiční společnost, a.s., otevřený podílový fond
- Amundi CR – obligační fond, Amundi Czech Republic, investiční společnost, a.s., otevřený podílový fond
- Amundi CR – akciový fond, Amundi Czech Republic, investiční společnost, a.s., otevřený podílový fond
- BALANCOVANÝ FOND NADACÍ, Amundi Czech Republic, investiční společnost, a.s., otevřený podílový fond
- RŮSTOVÝ FOND NADACÍ, Amundi Czech Republic, investiční společnost, a.s., otevřený podílový fond
- Amundi CR – obligační plus, Amundi Czech Republic, investiční společnost, a.s., otevřený podílový fond
- Amundi CR – dynamický fond, Amundi Czech Republic, investiční společnost, a.s., otevřený podílový fond
- Amundi CR All-Star Selection, Amundi Czech Republic, investiční společnost, a.s., otevřený podílový fond
- Amundi CR – Fond Investičních Příležitostí 7/2020, Amundi Czech Republic, investiční společnost, a.s., otevřený podílový fond
- Amundi CR Krátkodobý, otevřený podílový fond, Amundi Czech Republic, investiční společnost, a.s.

Fondy kvalifikovaných investorů:

- Protos uzavřený investiční fond, a.s.,
- Realitní fond KB, uzavřený podílový fond Amundi Czech Republic, investiční společnost, a.s.
- KB Private Equity, uzavřený podílový fond Amundi Czech Republic, investiční společnost, a.s.
- Realitní fond KB 2, uzavřený podílový fond Amundi Czech Republic, investiční společnost, a.s.
- KB Private Equity 2, uzavřený podílový fond Amundi Czech Republic, investiční společnost, a.s.
- Realitní fond KB 3, uzavřený podílový fond, Amundi Czech Republic, investiční společnost, a.s.
- KB Private Equity 3, uzavřený podílový fond, Amundi Czech Republic, investiční společnost, a.s.
- KBPB Bond Strategy, otevřený podílový fond Amundi Czech Republic, investiční společnost, a.s.
- KBPB Equity Strategy, otevřený podílový fond Amundi Czech Republic, investiční společnost, a.s.
- KBPB ShortTerm Strategy, otevřený podílový fond Amundi Czech Republic, investiční společnost, a.s.
- Amundi CR – Premium fond 2, Amundi Czech Republic, investiční společnost, a.s., otevřený podílový fond

INFORMACE O DEPOZITÁŘI FONDU

Depozitářem otevřeného podílového fondu obhospodařovaného Společností byla po celé rozhodné období Komerční banka, a.s., se sídlem v Praze 1, Na Příkopě 33, č. p. 969, PSČ 114 07, zapsaná v obchodním rejstříku vedeném Městským soudem v Praze, oddíl B, vložka 1360, IČ 45317054.

INFORMACE O OSOBE, KTERÁ BYLA DEPOZITÁŘEM POVĚŘENA ÚSCHOVOU NEBO OPATROVÁNÍM MAJETKU FONDU, POKUD JE U TÉTO OSOBY ULOŽENO VÍCE NEŽ 1 % HODNOTY MAJETKU FONDU KOLEKTIVNÍHO INVESTOVÁNÍ

Custodianem otevřeného podílového fondu obhospodařovaného Společností byla po celé rozhodné období Komerční banka, a.s., se sídlem v Praze 1, Na Příkopě 33, č. p. 969, PSČ 114 07, zapsaná v obchodním rejstříku vedeném Městským soudem v Praze, oddíl B, vložka 1360, IČ 45317054.

INFORMACE O AKTIVITÁCH V OBLASTI VÝZKUMU A VÝVOJE

Fond nevyvíjel v Účetním období žádné aktivity v oblasti výzkumu a vývoje.

INFORMACE O NABYTÍ VLASTNÍCH AKCIÍ NEBO VLASTNÍCH PODÍLŮ

Fond v Účetním období nenabyl žádné vlastní akcie ani podíly.

INFORMACE O AKTIVITÁCH V OBLASTI OCHRANY ŽIVOTNÍHO PROSTŘEDÍ A PRACOVNĚPRÁVNÍCH VZTAZÍCH

Fond vzhledem ke svému předmětu podnikání neřeší problémy ochrany životního prostředí a v Účetním období nevyvíjel žádné aktivity v této oblasti.

V Účetním období nebyl ve Fondu zaměstnán žádný zaměstnanec.

INFORMACE O POBOČCE NEBO JINÉ ČÁSTI OBCHODNÍHO ZÁVODU V ZAHRANIČÍ

Fond nemá žádnou pobočku či jinou část obchodního závodu v zahraničí.

INFORMACE TÝKAJÍCÍ SE „OBCHODŮ ZAJIŠŤUJÍCÍCH FINANCOVÁNÍ“ TZV. SECURITIES FINANCING TRANSACTIONS (SFT) A „SWAPŮ VEŠKERÝCH VÝNOSŮ“ POŽADOVANÉ DLE ČL. 13 NAŘÍZENÍ EVROPSKÉHO PARLAMENTU A RADY (EU) 2015/2365

V běžném účetním období nedošlo k žádným operacím typu SFT a swapů veškerých výnosů.

ÚDAJE O PODSTATNÝCH ZMĚNÁCH ÚDAJŮ UVEDENÝCH VE STATUTU INVESTIČNÍHO FONDU, KE KTERÝM DOŠLO V PRŮBĚHU ÚČETNÍHO OBDOBÍ

K žádným podstatným změnám ve statutu investičního fondu nedošlo.

ÚDAJE O MZDÁCH, ÚPLATÁCH A OBDOBNÝCH PŘÍJMECH PRACOVNÍKŮ NEBO VEDOUCÍCH OSOB, KTERÉ MOHOU BÝT POVAŽOVÁNY ZA ODMĚNY, VYPLACENÝCH OBHOSPODAŘOVATELEM INVESTIČNÍHO FONDU TĚM Z JEHO PRACOVNÍKŮ NEBO VEDOUCÍM OSOBÁM, JEJICHŽ ČINNOST MÁ PODSTATNÝ VLIV NA RIZIKOVÝ PROFIL TOHOTO FONDU

Údaje o mzdách, úplatách a obdobných příjmech pracovníků a vedoucích osob, které mohou být považovány za odměny, vyplácených obhospodařovatelem investičního fondu jeho pracovníkům nebo vedoucím osobám v účetním období, členěných na pevnou a pohyblivou složku, údaje o počtu pracovníků a vedoucích osob obhospodařovatele tohoto fondu a údaje o případných odměnách za zhodnocení kapitálu, které investiční fond nebo jeho obhospodařovatel vyplatil

Tyto údaje jsou obsaženy v příloze účetní závěrky Společnosti za rok 2019, která bude zveřejněna na webu nejpozději do 15. 5. 2020.

**ÚDAJE O SOUDNÍCH NEBO ROZHODČÍCH
SPORECH, KTERÉ SE TÝKAJÍ MAJETKU
NEBO NÁROKU PODÍLNÍKŮ PODÍLOVÉHO
FONDU, JESTLIŽE HODNOTA PŘEDMĚTU
SPORU PŘEVYŠUJE 5 % HODNOTY MAJETKU
PODÍLOVÉHO FONDU V ROZHODNÉM OBDOBÍ**

Žádné výše uvedené soudní ani rozhodčí spory nebyly v rozhodném období vedeny.

**IDENTIFIKAČNÍ ÚDAJE KAŽDÉ OSOBY
OPRÁVNĚNÉ POSKYTNOUT INVESTIČNÍ
SLUŽBY, KTERÁ VYKONÁVALA ČINNOSTI
HLAVNÍHO PODPŮRCE VE VZTAHU
K MAJETKU FONDU KOLEKTIVNÍHO
INVESTOVÁNÍ, V ROZHODNÉM OBDOBÍ,
A ÚDAJ O DOBĚ, PO KTEROU TUTO ČINNOSTI
VYKONÁVÁ**

V rozhodném období žádná osoba nevykonávala činnosti hlavního podpůrce ve vztahu k majetku fondu kolektivního investování.

ÚDAJE O KVANTITATIVNÍCH OMEZENÍCH A METODÁCH, KTERÉ BYLY ZVOLENY PRO HODNOCENÍ RIZIK SPOJENÝCH S TECHNIKAMI OBHOSPODAŘOVÁNÍ FONDU ZA ROZHODNÉ OBDOBÍ, VČETNĚ ÚDAJŮ O PROTISTRANÁCH OBCHODŮ, DRUHU A VÝŠI PŘIJATÉHO ZAJIŠTĚNÍ, VÝNOSECH A NÁKLADECH SPOJENÝCH S POUŽITÍM TĚCHTO TECHNIK

S ohledem na komplexnost Value at Risk při hodnocení rizikovosti portfolia je limit specifikovaný ve statutu základním kvantitativním omezením upravujícím celkovou rizikovost portfolia. Hodnota limitu je posuzována pro VaR stanovený metodou historické simulace na hladině spolehlivosti 99 % při investičním horizontu 1 měsíc a minimálně roční historii tržních parametrů. S ohledem na investiční záměr některých portfolií je druhým významným faktorem riziko měnové omezené pro řadu portfolií limitem stanoveným ve statutu.

Limit VaR: 16,00 % (aktiva fondu)

Limit měnové riziko (maximální otevřená pozice): Není specifikováno

KVANTITATIVNÍ OMEZENÍ A METODY PRO HODNOCENÍ RIZIK

Principy, metody a techniky řízení rizik využívané společností AMUNDI CR, a.s. při správě portfolií fondů jsou implementovány v souladu s obecně závaznými předpisy a se základními principy a procesy strategie řízení rizik definovanými mateřskou společností AMUNDI. Strategie řízení rizik a z toho vycházející metody a kvantitativní omezení jsou budovány na dvou základních pilířích:

1. Silné metodické a procesní zázemí poskytované mateřskou společností AMUNDI včetně robustních evidenčních a analytických nástrojů.
2. Individuální přístup při nastavení strategie řízení rizik, který zohledňuje všechna specifika a dílčí požadavky rizikového profilu každého jednotlivého portfolia (fondu).

S ohledem na pozici skupiny AMUNDI v odvětví v rámci Evropské unie a celosvětově jsou útvary řízení rizik připraveny jak odborně a metodicky, tak technicky analyzovat, monitorovat a rozhodovat v investování do široké škály produktů, jež finanční trhy dnes nabízejí. Implementace metodik a postupů je prováděna jednotně v rámci celé skupiny AMUNDI, avšak vždy se zohledněním individuálních a národních specifik. V rámci integrace informačních systémů AMUNDI CR využívá nástroje vyvíjené a implementované v rámci celé skupiny, jež umožňují efektivní a včasné sledování, omezování a cílování rizik podstupovaných v investičním procesu. Systém zahrnuje veškerá rizika spojená nejenom s investičním procesem, ale i ostatními procesy spojenými s činností Společnosti jako správce portfolií zejména pak riziko:

- | | |
|--------------------------------------|--------------------|
| a) tržní (úrokové, akciové, měnové), | e) koncentrace |
| b) kreditní (emitenta, protistrany), | f) reputační, |
| c) likvidity, | g) operační, |
| d) protistrany | h) bezpečnosti IT. |

Součástí systému je také monitoring limitů a omezení daných zákonem, prospekty fondů nebo uzavřenými správcovskými smlouvami.

Základní rámec systému řízení rizik je jednotný pro všechny typy portfolií (viz níže), nicméně jednotlivé metody, jejich použití a přístup k řízení rizik jsou adaptovány v závislosti na specifikaci portfolia, strategii fondu, použitém investičním stylu a využívaných investičních nástrojích. Přizpůsobení investičního procesu je v kompetenci lokálního risk managementu a je prováděno zejména nastavením limitů a omezení, jež reflektují investiční záměr portfolia i ostatní rizika akceptovatelná při správě portfolia.

Základní rámec systému řízení rizik Společnosti je tvořen dvěma složkami:

a) stanovením rizikového profilu portfolia, což představuje

- soubor omezení, limitů, vazeb, pravidel a podmínek zohledňujících specifikaci ze smlouvy o obhospodařování portfolia,
- schválený rizikový proces pro obhospodařované portfolio,
- rozhodnutí představenstva a investičního výboru,
- omezení stanovená risk committee nebo risk managementem.

Rizikový profil portfolia je detailně specifikován zejména v tzv. mikroprocesu, jež vytváří celkový rámec investování, jež je navržen risk manažerem v souladu s požadavkem zadavatele a je odsouhlasen investičním výborem nebo jiným k tomu pověřeným orgánem. Mikroproces zahrnuje i metody a kvantitativní omezení, jež budou aplikována při správě portfolia,

b) monitorováním, vyhodnocováním a reportováním rizik, jež reflektuje nejenom obecnou úroveň podstupovaných rizik, ale zajišťuje naplňování rizikového profilu portfolia a dodržováním interních procesů ve Společnosti (operační rizika, rizika bezpečnosti IT, dodržování odborné péče, ...).

Obsahem mikroprocesu schváleného pro jednotlivé portfolio mohou být:

1. druhy a typy instrumentů povolených pro investování,
2. srovnávací základna pro měření výkonnosti portfolio, tzv. benchmark,
3. regiony a země povolené k investování,
4. akceptované měny a omezení pro měnová rizika,
5. limity pro jednotlivé kredity, jednotlivé protistrany,
6. limity minimální likvidity aktiv,
7. míra úrokového rizika,
8. další omezení a limity (např. limity na rizikové ukazatele typu VaR, TE)

Použité přístupy a metody pro řízení jednotlivých rizik:

1. Tržní rizika – riziko změny hodnoty portfolio nebo jeho části z důvodu změny tržních veličin (měnový kurz, úroková sazba, ...). Pro měření velikosti tržního rizika portfolio jsou používány standardní metody, jako jsou velikost otevřené pozice, různé typy tržních indikátorů (durace, volatility), hodnota v riziku (VaR) nebo porovnání s benchmarkem (TE). Řízení tržních rizik může být prováděno stanovením limitů pro jednotlivá aktiva, skupinu nebo typ aktiv nebo cílováním vybraných indikátorů charakterizujících určitou rizikost portfolio (VaR, TE, durace). Tyto skutečnosti jsou specifikovány v mikroprocesu schváleném pro portfolio.
2. Pro sledování a ověřování kvantitativních omezení plynoucích ze zákonů a statutů fondů a ze smlouvy v případě mandátu je využíván zejména jednotný systém Armoni. Ověřování ostatních omezení je zpravidla prováděno zpracováním vstupů v systému Excel.
3. Sledování rizikovosti celkové pozice je prováděno výpočtem hodnot VaR a implementována je i metoda stanovení celkové pozice závazkovou metodou.

Hlavní nástroje a metody řízení jednotlivých tržních rizik specifikuje následující tabulka:

Riziko	Metoda měření	Řízení rizika
	vážená durace	cílování absolutní durace, převážení/podvážení proti duraci benchmarku
úrokové	členění portfolio dle splatnosti aktiv	stanovení limitů pro jednotlivé splatnosti, převážení/podvážení pozice proti benchmarku, limit pro maximální převážení/ podvážení
	hodnota v riziku (úrokový VaR)	stanovení limitní hodnoty
akciové	členění portfolio aktiv, skupiny aktiv	stanovení limitů, převážení/podvážení pozice proti benchmarku, limit pro maximální převážení/ podvážení
	hodnota v riziku (akciový VaR)	stanovení limitní hodnoty
	tracking error (TE)	stanovení limitní hodnoty
měnové	velikost expozice	stanovení limitní hodnoty, stanovení minimální úrovně zajištění
	hodnota v riziku (měnový VaR)	stanovení limitní hodnoty

4. Kreditní rizika – riziko poklesu hodnoty portfolio z důvodu neschopnosti protistrany nebo emitenta pevně úročených instrumentů (dále jen emitent) splnit své závazky.

Základní pravidla pro řízení kreditního rizika

- a) každá nová protistrana musí splňovat podmínky mikroprocesu nebo musí být schválena oddělením risk managementu před první transakcí (v případě fondu peněžního trhu je vyžadován souhlas AMUNDI credit risk department, resp. AMUNDI Risk committee)
- b) risk management nebo IC mohou stanovit další omezení v souladu se strategií nebo záměrem investice, resp. speciální režim sledování, zpravidla vymezením limitů v závislosti na uděleném mezinárodním ratingu.
- c) pro každého emitenta může být stanoven typ, resp. výčet portfolio, pro která je schválen, resp. maximální podíl na duraci emitenta, či ratingové skupiny

Sledování některých kreditních limitů, jež plynou ze zákona nebo statutu je prováděno systémem Armoni, pro ostatní je využit Excel.

5. Riziko likvidity – riziko schopnosti správce portfolia krýt peněžními prostředky závazky v potřebné výši a v požadovaném čase za tržních podmínek dle požadavku smlouvy nebo zákonných limitů. Měření likvidity: akcie – základem hodnocení likvidity akciového titulu je klouzavý tříměsíční průměr zobchodovaných objemů na referenčním trhu, limity jsou pak stanoveny jako počty dnů vyžadované pro zlikvidnění expozice při denním prodeji až 30 % průměrného zobchodovaného objemu.

dluhopisy – při posouzení likvidity emise se zohledňuje velikost emise, počet kotací aktivními obchodníky, šířka spreadu kotací. V souladu s metodikou AMUNDI lze omezení stanovit jako minimální velikost emise, maximální hodnotu nákladů na likvidaci pozice nebo jiným způsobem.

Vyhodnocení prováděno v nástroji Media Plus Alto.

6. Riziko protistrany – v závislosti na instrumentu a typu transakce je prováděn výběr vhodné protistrany. Obecně platí, že protistrany obchodů prováděných na fondy jsou pouze finanční instituce s investičním ratingem. Výběr protistran je pravidelně vyhodnocován. Druh a výše zajištění odpovídá standardním zvyklostem trhu a je poskytováno či požadováno dle smluvních podmínek specifikovaných pro využívané protistrany.

7. Riziko koncentrace – riziko ztráty vyplývající z významné koncentrace expozic vůči protistranám nebo skupinám protistran, kde pravděpodobnost selhání je ovlivněna společným faktorem.

8. Operační rizika – riziko vzniku ztráty v důsledku nedostatečnosti nebo selhání vnitřních procesů, lidského faktoru nebo systému. Jednotlivé procesy a činnosti ve Společnosti jsou zpracovány v pracovních postupech a správnost a úplnost jejich provádění je kontrolována v rámci tříúrovňového systému permanentních kontrol, který zajišťuje pravidelné a systematické prověřování a dokumentování správnosti provádění. V kontrole a sledování účinnosti procesů hrají významnou roli oddělení compliance a vnitřního auditu. Některé periodické kontroly jsou prováděny na úrovni celé skupiny AMUNDI.

Částečně jsou využity interní monitorovací systém AMUNDI (Olimpia, Europa).

9. Bezpečnost IT – Společnost zavádí systém pravidel pro užívání a sdílení informací v rámci jednotného informačního systému, pravidla pro přístupy, pravidla autorizace přístupů, pravidla sdílení dat, jakož i další procesy, jejichž cílem je zajistit bezpečnost shromažďovaných dat.

S ohledem na požadavky jednotlivých strategií je zvláštní pozornost věnována měření a řízení měnových rizik (zejména u portfolií, jež vyžadují zajišťování měnového rizika na základě státu nebo smlouvy). Metodika měnového zajišťování aktiv byla odsouhlasena depozitářem a její naplňování je monitorováno interními systémy. Kontrola je prováděna zpracováním v Excelu.

Zajišťování některých rizik je prováděno zejména těmito nástroji:

- pro měnové riziko – Cross Currency Swap (CCS) nebo měnový forward – měnový hedging je zpravidla prováděn formou makrohedgingu celé měnové expozice
- pro úrokové riziko – Interest Rate Swap – zpravidla formou asset swapu zajišťujícího cash flow konkrétního instrumentu.

Efektivita využití těchto nástrojů v zajištění cizoměnných nebo úrokových aktiv je pravidelně monitorována, i přesto, že využívané nástroje jsou s ohledem na zajišťované instrumenty a zajišťované riziko efektivní ze své podstaty. Úroveň měnového rizika je vyhodnocována denně jednak porovnáním absolutní úrovně zajištění s nastaveným limitem, jednak stanovením hodnoty měnového VaR pro fond a srovnáváním s limitem, pokud byl tento pro fond stanoven. Kreditní riziko protistran a emitentů je specifikováno interními procesy schválenými pro fond nebo stanovením specifického maximálního limitu pro celkovou expozici emitenta. Jiné rizikové ukazatele (volatilita, TE) jsou vyhodnocovány na pravidelných investičních porádách nebo slouží portfolio manažerům při zhodnocování a rozhodování o investičních záměrech.

Zakládními nástroji používanými v investičním procesu a risk managementu (kromě výš jmenovaných) jsou:

- Media Plus Alto – monitoring a analýza portfolií,
- ARMONI – sledování a vyhodnocování limitů a omezení nastavených pro portfolio,
- PAMS – měření výkonnosti portfolia, srovnání s benchmarkem,
- CADCalc Market – měření tržních rizik (metoda VaR, stress test).

Celkově lze konstatovat, že Společnost využívá pro řízení rizik standardní metody obvyklé na trhu a má pro jednotlivé činnosti zpracovány pracovní postupy.

AMUNDI CR IM AKCIOVÝ, OTEVŘENÝ
PODÍLOVÝ FOND, AMUNDI CZECH
REPUBLIC, INVESTIČNÍ SPOLEČNOST,
A.S.

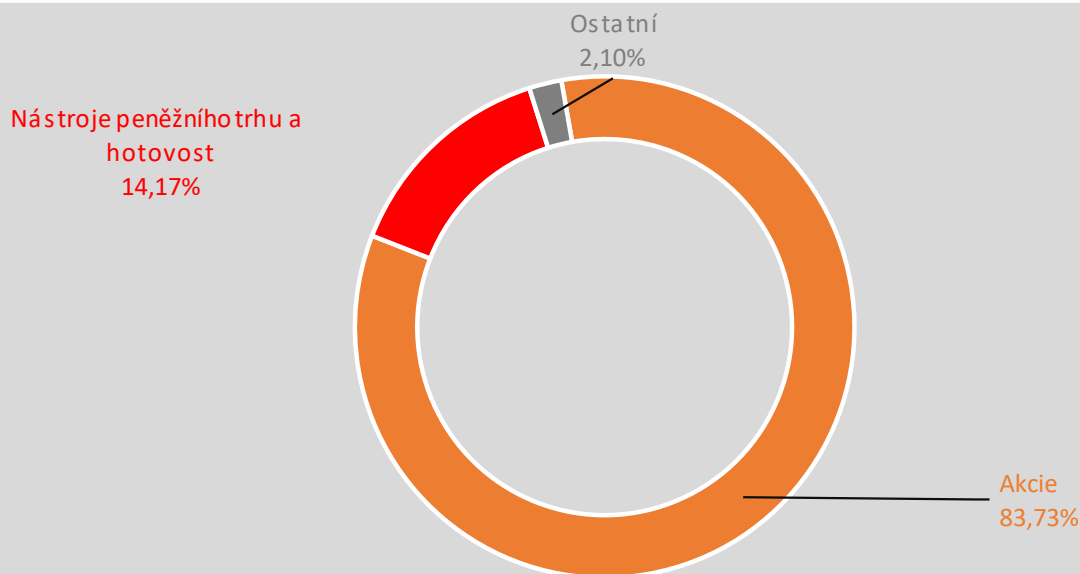
AMUNDI CR IM AKCIOVÝ, otevřený podílový fond, Amundi Czech Republic, investiční společnost, a.s.

ISIN	CZ0008475811
Investiční společnost	Amundi Czech Republic, investiční společnost, a.s.
Portfolio manažer	Petr Zajíc (26 let zkušeností)
Depozitář	Komerční banka, a.s.
Úplata za obhospodařování	1,40 %
Úplata depozitáři	0,06 %
Počet emitovaných PL (k datu 31. 12. 2019)	1 884 978 630

Vlastní kapitál fondu a vlastní kapitál připadající na jeden podílový list za poslední uplynulé období

	31. 12. 2019
Aktiva (hodnoty v Kč)	2 124 761 399
VK (hodnoty v Kč)	2 083 073 285
VK/PL	1,1051

Údaje o skladbě a změnách majetku fondu:



Trhy zakončily rok 2019 mimořádně pozitivně s výraznými zisky napříč většinou tříd aktiv. Hlavním tahounem bylo zlepšení vyhlídek na uzavření obchodní dohody mezi USA a Čínou. Podobně také zlepšení globálních makroekonomických údajů a snížené riziko brexitu bez dohody pomohly růstu rizikových aktiv.

Růst akciových trhů v regionu pokračoval i poslední měsíc v roce. Východoevropské akcie stejně jako ostatní akcie rozvíjejících se trhů dokonce překonávaly výkonnost rozvinutých trhů (MSCI Emerging Europe +4,08 %, MSCI Emerging Markets +4,71 %, MSCI Europe +1,67 %, S&P 500 +0,38 % - vše v korunovém vyjádření). Nejvyšší zisky si v regionu připsaly ruské a maďarské akcie (indexy BUX a RTS +6 %), index pražské burzy PX posílil o 3,23 %. Polský index WIG20 přidal 0,64 %, ale pomohlo mu zejména posílení polského zlotého vůči koruně o 1,05 %, v lokální měně index ztratil 0,64 %, když se opět nedařilo zejména petrochemickým a energetickým společnostem, které negativně reagovaly na oznámenou akvizici společnosti Energa ze strany PKN.

Český dluhopisový trh zaznamenal v roce 2019 poměrně silný růst výnosů státních dluhopisů.

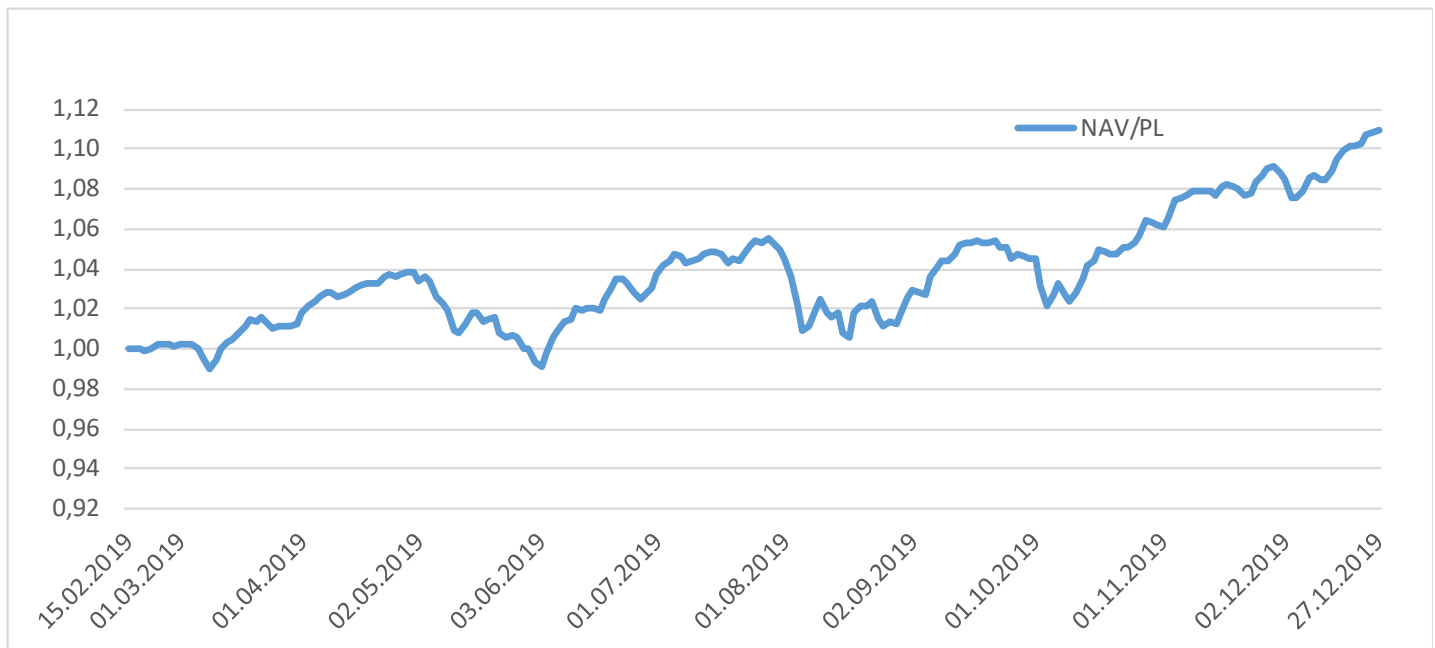
Výhled na rok 2020

Dne 11. března 2020 prohlásila Světová zdravotnická organizace šíření nákazy COVID-19 za pandemii a dne 12. března 2020 vyhlásila česká vláda nouzový stav. V reakci na potenciálně závažnou hrozbu, kterou COVID - 19 představuje pro veřejné zdraví, přijaly orgány státní správy České republiky opatření k zastavení šíření pandemie, které mají významný ekonomický dopad. Aktuálně je obtížné kvantifikovat dopady na výkonnost našich fondů. Vzhledem k tomu, že se rozsah vládních opatření se v čase mění, nelze v této fázi spolehlivě odhadnout případné dopady této události na domácí ani světovou ekonomiku, a následně na výkonnost našich investičních fondů. Bližší detaily k jednotlivým opatřením a k potenciálním dopadům jsou obsaženy v následných událostech Přílohy účetní závěrky Fondu.

Identifikace majetku v Kč, jehož hodnota přesahuje 1 % hodnoty majetku fondu (k 31. 12. 2019)

Název cenného papíru	ISIN	Podíl z celkových aktiv	Počet ks	Tržní cena	Cena pořízení
AF US PIONEER FUND - I2 USD	LU1883873652	7,15	416 289	151 893 990,58	130 376 513,55
AF PIONEER US EQUITY RESEARCH - I2 USD	LU1883860329	6,27	345 426	133 226 661,81	116 990 991,45
TV CS CZK	TVCSZK	5,65	1	120 030 333,33	120 000 000,00
Účty v bankách	Účty v bankách	5,23	1	111 109 329,40	111 109 329,40
AF PIONEER US EQUITY FUNDAMENTAL GROWTH - I2 USD	LU1883855675	4,58	581	97 216 214,09	82 841 165,35
M and G GLOBAL DIVIDEND-C-AC-EUR 2	LU1670710232	4,47	337 861	95 064 804,47	88 665 504,02
AF PIONEER US EQUITY RESEARCH VALUE - I2 USD	LU1894685129	4,28	915	90 926 496,85	82 706 872,61
INVESTCO JAPANESE EQ ADV-CAY	LU0607514808	4,28	76 822	90 839 967,49	83 138 632,61
AMUNDI CR Akciový - Střední a východní Evropa, OPF - H	CZ0008475647	4,12	76 611 844	87 567 337,69	79 927 030,39
ARDEVORA GLOBAL EQUITY FUND EUR	IE00BQQ1JN43	4,02	1 803 793	85 357 358,14	74 825 861,57
Amundi S.F. - Eurn Research I EUR	LU1920534473	3,90	392 600	82 900 277,46	75 863 000,98
AF PIONEER US EQUITY MID CAP VALUE - I2 USD	LU1883858182	3,58	197 428	76 100 994,76	70 216 346,52
AMUNDI-POLEN GL GR-IU(C)	LU1691799990	3,54	165 054	75 233 872,11	64 333 889,14
NATIXIS HARRIS AS GB EQ-SAE	LU0593537649	3,40	12 383	72 233 450,66	64 306 297,73
TV UCB CZK	TVUCBCZK	3,30	1	70 025 861,11	70 000 000,00
JPMORGAN F-AMERICA EQUITY - CUSD	LU0129459060	3,07	75 500	65 224 147,25	59 634 049,48
THREATNEEDLE LUX-US CONT COR E-IU	LU0640477955	2,91	47 264	61 745 363,41	53 550 217,41
ROBEKO QI GLOBAL VALUE EQ-EUR	LU1001396420	2,90	14 100	61 570 589,85	57 732 555,75
CPR INV - GL DISRUPT OPP - IEURA	LU1530899811	2,56	15	54 383 207,96	48 797 391,45
T. ROWE PRICE-EUROPEAN EQU-I	LU0285831334	2,52	120 000	53 482 968,00	48 139 326,00
AF EUROPEAN EQUITY VALUE - I2 EUR	LU1883315480	2,44	966	51 834 595,38	46 281 124,99
AF TOP EUROPEAN PLAYERS - I2 EUR	LU1883870393	2,35	174 279	49 952 777,28	43 916 835,14
GS GLOBAL SM CAP CORE EQ I	LU0328436547	2,25	67 179	47 898 823,97	44 126 687,83
Ostatní aktiva	Ostatní aktiva	2,10	1	44 573 811,11	44 573 811,11
AMUNDI MSCI NORTH AMRC UCITS	LU1437016543	1,99	22 298	42 356 165,06	36 259 242,20
FIDELITY FDS-ASIAN SS-Y USD	LU0936575603	1,80	104 122	38 345 088,51	36 175 080,20
GS GLB CORE E IC	LU0236212311	1,56	60 450	33 092 045,55	30 933 318,21
M&G LX NORTH AM VAL-USD CA	LU1670627170	1,55	75 674	32 860 476,86	31 165 057,00
KB Privátní správa aktiv 5D - tř. A	CZ0008473972	1,28	20 008 003	27 252 900,89	25 000 000,00

Vývoj hodnoty podílového listu v rozhodném období







KPMG Česká republika Audit, s.r.o.

Pobřežní 1a
186 00 Praha 8
Česká republika
+420 222 123 111
www.kpmg.cz

Zpráva nezávislého auditora pro podílňíky fondu Amundi CR IM Akciový, otevřený podílový fond, Amundi Czech Republic, investiční společnost, a.s.

Výrok auditora

Provedli jsme audit přiložené účetní závěrky fondu Amundi CR IM Akciový, otevřený podílový fond, Amundi Czech Republic, investiční společnost, a.s. (dále také „Fond“) sestavené na základě českých účetních předpisů, která se skládá z rozvahy k 31. prosinci 2019, výkazu zisku a ztráty za rok končící 31. prosincem 2019 a přílohy v účetní závěrce, která obsahuje popis použitých podstatných účetních metod a další vysvětlující informace. Údaje o Fondu jsou uvedeny v bodě 1 přílohy v této účetní závěrce.

Podle našeho názoru přiložená účetní závěrka podává věrný a poctivý obraz aktiv a pasiv Fondu k 31. prosinci 2019 a nákladů a výnosů a výsledku jeho hospodaření za rok končící 31. prosincem 2019 v souladu s českými účetními předpisy.

Základ pro výrok

Audit jsme provedli v souladu se zákonem o auditorech a standardy Komory auditorů České republiky pro audit, kterými jsou mezinárodní standardy pro audit (ISA) případně doplněné a upravené souvisejícími aplikačními doložkami. Naše odpovědnost stanovená těmito předpisy je podrobněji popsána v oddílu Odpovědnost auditora za audit účetní závěrky. V souladu se zákonem o auditorech a Etickým kodexem přijatým Komorou auditorů České republiky jsme na Fondu nezávislí a splnili jsme i další etické povinnosti vyplývající z uvedených předpisů. Domníváme se, že důkazní informace, které jsme shromáždili, poskytují dostatečný a vhodný základ pro vyjádření našeho výroku.

Ostatní informace

Ostatními informacemi jsou v souladu s § 2 písm. b) zákona o auditorech informace uvedené ve výroční zprávě mimo účetní závěrku a naši zprávu auditora. Za ostatní informace odpovídá statutární orgán společnosti Amundi Czech Republic, investiční společnost, a.s. (dále také „Společnost“).

Náš výrok k účetní závěrce se k ostatním informacím nevztahuje. Přesto je však součástí našich povinností souvisejících s auditem účetní závěrky seznámení se s ostatními informacemi a posouzení, zda ostatní informace nejsou ve významném (materiálním) nesouladu s účetní závěrkou či s našimi znalostmi o účetní jednotce získanými během auditu účetní závěrky nebo zda se jinak tyto informace nejeví jako významně



(materiálně) nesprávné. Také posuzujeme, zda ostatní informace byly ve všech významných (materiálních) ohledech vypracovány v souladu s příslušnými právními předpisy. Tímto posouzením se rozumí, zda ostatní informace splňují požadavky právních předpisů na formální náležitosti a postup vypracování ostatních informací v kontextu významnosti (materiality), tj. zda případné nedodržení uvedených požadavků by bylo způsobilé ovlivnit úsudek činěný na základě ostatních informací.

Na základě provedených postupů, do míry, již dokážeme posoudit, uvádíme, že

- ostatní informace, které popisují skutečnosti, jež jsou též předmětem zobrazení v účetní závěrce, jsou ve všech významných (materiálních) ohledech v souladu s účetní závěrkou a
- ostatní informace byly vypracovány v souladu s právními předpisy.

Dále jsme povinni uvést, zda na základě poznatků a povědomí o Fondu, k nimž jsme dospěli při provádění auditu, ostatní informace neobsahují významné (materiální) věcné nesprávnosti. V rámci uvedených postupů jsme v obdržených ostatních informacích žádné významné (materiální) věcné nesprávnosti nezjistili.

Odpovědnost statutárního orgánu Společnosti za účetní závěrku

Statutární orgán Společnosti odpovídá za sestavení účetní závěrky podávající věrný a poctivý obraz v souladu s českými účetními předpisy a za takový vnitřní kontrolní systém, který považuje za nezbytný pro sestavení účetní závěrky tak, aby neobsahovala významné (materiální) nesprávnosti způsobené podvodem nebo chybou.

Při sestavování účetní závěrky je statutární orgán Společnosti povinen posoudit, zda je Fond schopen nepřetržitě trvat, a pokud je to relevantní, popsat v příloze v účetní závěrce záležitosti týkající se jeho nepřetržitého trvání a použití předpokladu nepřetržitého trvání při sestavení účetní závěrky, s výjimkou případů, kdy statutární orgán plánuje zrušení Fondu nebo ukončení jeho činnosti, resp. kdy nemá jinou reálnou možnost, než tak učinit.

Odpovědnost auditora za audit účetní závěrky

Naším cílem je získat přiměřenou jistotu, že účetní závěrka jako celek neobsahuje významnou (materiální) nesprávnost způsobenou podvodem nebo chybou a vydat zprávu auditora obsahující náš výrok. Přiměřená míra jistoty je velká míra jistoty, nicméně není zárukou, že audit provedený v souladu s výše uvedenými předpisy ve všech případech v účetní závěrce odhalí případnou existující významnou (materiální) nesprávnost. Nesprávnosti mohou vznikat v důsledku podvodů nebo chyb a považují se za významné (materiální), pokud lze reálně předpokládat, že by jednotlivě nebo v souhrnu mohly ovlivnit ekonomická rozhodnutí, která uživatelé účetní závěrky na jejím základě přijmou.

Při provádění auditu v souladu s výše uvedenými předpisy je naší povinností uplatňovat během celého auditu odborný úsudek a zachovávat profesní skepticismus. Dále je naší povinností:

- Identifikovat a vyhodnotit rizika významné (materiální) nesprávnosti účetní závěrky způsobené podvodem nebo chybou, navrhnout a provést auditorské postupy reagující na tato rizika a získat dostatečné a vhodné důkazní informace, abychom na jejich základě mohli vyjádřit výrok. Riziko, že neodhalíme významnou

(materiální) nesprávnost, k níž došlo v důsledku podvodu, je větší než riziko neodhalení významné (materiální) nesprávnosti způsobené chybou, protože součástí podvodu mohou být tajné dohody (koluze), falšování, úmyslná opomenutí, nepravdivá prohlášení nebo obcházení vnitřních kontrol.


- Seznámit se s vnitřním kontrolním systémem Společnosti relevantním pro audit v takovém rozsahu, abychom mohli navrhnout auditorské postupy vhodné s ohledem na dané okolnosti, nikoli abychom mohli vyjádřit názor na účinnost jejího vnitřního kontrolního systému.
- Posoudit vhodnost použitých účetních pravidel, přiměřenost provedených účetních odhadů a informace, které v této souvislosti statutární orgán Společnosti uvedl v příloze v účetní závěrce Fondu.
- Posoudit vhodnost použití předpokladu nepřetržitosti trvání při sestavení účetní závěrky statutárním orgánem Společnosti a to, zda s ohledem na shromážděné důkazní informace existuje významná (materiální) nejistota vyplývající z událostí nebo podmínek, které mohou významně zpochybnit schopnost Fondu nepřetržitě trvat. Jestliže dojdeme k závěru, že taková významná (materiální) nejistota existuje, je naší povinností upozornit v naší zprávě na informace uvedené v této souvislosti v příloze v účetní závěrce, a pokud tyto informace nejsou dostatečné, vyjádřit modifikovaný výrok. Naše závěry týkající se schopnosti Fondu nepřetržitě trvat vycházejí z důkazních informací, které jsme získali do data naší zprávy. Nicméně budoucí události nebo podmínky mohou vést k tomu, že Fond ztratí schopnost nepřetržitě trvat.
- Vyhodnotit celkovou prezentaci, členění a obsah účetní závěrky, včetně přílohy, a dále to, zda účetní závěrka zobrazuje podkladové transakce a události způsobem, který vede k věrnému zobrazení.


Naší povinností je informovat osoby pověřené správou a řízením mimo jiné o plánovaném rozsahu a načasování auditu a o významných zjištěních, která jsme v jeho průběhu učinili, včetně zjištěných významných nedostatků ve vnitřním kontrolním systému.

Statutární auditor odpovědný za zakázku

Ing. Veronika Strolená je statutárním auditorem odpovědným za audit účetní závěrky fondu Amundi CR IM Akciový, otevřený podílový fond, Amundi Czech Republic, investiční společnost, a.s. k 31. prosinci 2019, na jehož základě byla zpracována tato zpráva nezávislého auditora.

V Praze, dne 15. května 2020


KPMG Česká republika Audit, s.r.o.
Evidenční číslo 71


Ing. Veronika Strolená
Partner
Evidenční číslo 2195

Amundi CR - IM Akciový, otevřený podílový fond
Amundi Czech Republic, investiční společnost, a.s.

Rozvaha
k 31.12.2019
(v celých tisících)

Označení	Text	Bod	31.12.2019
	AKTIVA		
3.	Pohledávky za bankami a družstevními záložnami	4.	301 166
a)	splatné na požádání		111 109
b)	ostatní pohledávky		190 057
6.	Akcíe, podílové listy a ostatní podíly	5.	1 779 022
11.	Ostatní aktiva	6.	44 574
	Aktiva celkem		2 124 761
	PASIVA		
1.	Závazky vůči bankám a družstevním záložnám	7.	29 750
4.	Ostatní pasiva	8.	9 387
5.	Výnosy a výdaje příštích období	9.	2 551
	Cizí zdroje celkem		41 688
9.	Emisní ažio	10.	20 435
12.	Kapitálové fondy	10.	1 884 979
15.	Zisk nebo ztráta za účetní období		177 659
	Vlastní kapitál celkem		2 083 073
	Pasiva celkem		2 124 761

Amundi CR - IM Akciový, otevřený podílový fond
Amundi Czech Republic, investiční společnost, a.s.

Podrozvahové položky

k 31.12.2019
(v celých tisících)

Označení	Text	Bod	31.12.2019
	Podrozvahová aktiva		
4.	Pohledávky z pevných termínových operací	18.	1 537 163
8.	Hodnoty předané k obhospodařování	23.	2 083 073
	Podrozvahová pasiva		
12.	Závazky z pevných termínových operací	18.	1 488 782

Amundi CR - IM Akciový, otevřený podílový fond
Amundi Czech Republic, investiční společnost, a.s.

Výkaz zisku a ztráty
za období končící 31.12.2019
(v celých tisících)

Označení	Text	Bod	6.2.2019-31.12.2019
1.	Výnosy z úroků a podobné výnosy	11.	4 714
2.	Náklady na úroky a podobné náklady	11.	90
3.	Výnosy z akcií a podílů	12.	347
4.	Výnosy z poplatků a provizí	13.	32
5.	Náklady na poplatky a provize	13.	17
6.	Zisk nebo ztráta z finančních operací	14.	205 147
9.	Správní náklady	15.	23 086
19.	Zisk nebo ztráta za účetní období z běžné činnosti před zdaněním		187 047
23.	Daň z příjmů	17.	9 387
24.	Zisk nebo ztráta za účetní období po zdanění		177 659

**Amundi CR IM Akciový, otevřený podílový fond,
Amundi Czech Republic, investiční společnost, a.s.**

Příloha k účetní závěrce ke dni 31. 12. 2019

1. POPIS FONDU

1.1. Založení a charakteristika Fondu

Amundi CR IM Akciový, otevřený podílový fond, Amundi Czech Republic, investiční společnost, a.s. (dále jen „Fond“) byl zřízen Amundi Czech Republic, investiční společnost, a.s. („Společnost“) se sídlem Praha 8, Rohanské nábřeží 693/10 jako otevřený podílový fond, který není samostatnou právnickou osobou a existuje v rámci Společnosti. Společnost je od 31. 12. 2009 součástí skupiny AMUNDI ASSET MANAGEMENT (sídlím 90 boulevard Pasteur, 75015 Paříž, Francouzská republika).

Vytvoření Fondu a statut Fondu byly schváleny rozhodnutím České národní banky č.j. 2019/015799/CNB/570.

Fond vznikl zápisem do seznamu investičních fondů vedeném ČNB dne 6. 2. 2019.

Dne 7. 2. 2019 byl přidělen ISIN: CZ0008475811. Fond zahájil činnost 20. 2. 2019.

Fond podléhá regulačním požadavkům zákona č. 240/2013 Sb., o investičních společnostech a investičních fondech (dále jen „Zákon“ nebo „ZISIF“), který je platný a účinný od 19. 8. 2013. Ve smyslu Zákona je Fond speciálním fondem cenných papírů.

Společnost je investiční společností ve smyslu platných zákonů a vystupuje jako právnická osoba, která shromažďuje peněžní prostředky právnických a fyzických osob za účelem jejich použití na účasti na podnikání (kolektivní investování). Počet vydávaných podílových listů není omezen. Společnost si však vyhrazuje právo vydávání podílových listů dočasně pozastavit nejdéle na 3 měsíce v souladu se Zákonem. Podílové listy Fondu jsou nabízeny pouze v České republice.

Fond byl zřízen na dobu neurčitou.

Fond je spravován Společností, která je dle Zákona zodpovědná za obhospodařování majetku ve Fondu. Obhospodařování majetku se rozumí správa majetku a nakládání s ním.

Fond se zaměřuje na investice do cenných papírů (zejména do portfolia dluhopisů, akcií a podílových listů) nebo ukládá získané prostředky na zvláštní účty u bank. Statut Fondu dále obsahuje informace o způsobu stanovení budoucí hodnoty investované částky, která vyplývá ze zvolené investiční strategie.

Podílový fond může investovat do doplňkového likvidního majetku, kterým jsou vklady a termínované vklady uvedené v Zákoně.

Limity Fondu jsou dodržovány na základě Zákona, případně jsou v souladu se Zákonem upraveny ve statutu Fondu.

Prostředky shromážděné ve Fondu, které nejsou investovány do cenných papírů fondů kolektivního investování nebo doplňkového likvidního majetku, mohou být investovány pouze do majetku, do kterého může investovat speciální fond cenných papírů dle Zákona.

Depozitářem Fondu je na základě uzavřené smlouvy Komerční banka, a.s.

Fond není součástí žádného konsolidačního celku.

Fond nemá žádné zaměstnance. Veškerou administrativu spojenou s podnikatelskou činností Fondu provádí dodavatelským způsobem Společnost.

1.2. Statut Fondu, odměna za obhospodařování a odměna depozitáři

Základním dokumentem Fondu je statut, který upravuje vzájemná práva a povinnosti mezi podílníky Fondu a Společností. Peněžní prostředky ve Fondu jsou shromažďovány vydáváním podílových listů Fondu. Taktó získané prostředky jsou obhospodařovány Společností.

Výše úplaty za obhospodařování majetku Fondu činí maximálně 2,0 % z průměrné roční hodnoty fondového kapitálu a je hrazena Společností z majetku Fondu. Průměrná roční hodnota fondového kapitálu se vypočte jako prostý aritmetický průměr hodnot fondového kapitálu ke každému obchodnímu dni.

Úplata za obhospodařování majetku Fondu je splatná v měsíčních splátkách, na základě faktury vystavené Společností. V příslušném měsíci se každý obchodní den vypočte výše úplaty, což je hodnota fondového kapitálu k danému dni vynásobená 1/365-tinou smluvně stanoveného procenta a vynásobená počtem kalendářních dní mezi aktuálním obchodním dnem a předchozím obchodním dnem. Celková měsíční úplata je dána součtem jednotlivých úplat spočtených ke každému obchodnímu dni příslušného měsíce.

Výše úplaty depozitáři je stanovena na základě průměrné hodnoty fondového kapitálu za účetní období a činí nejvýše 0,15 % průměrné hodnoty fondového kapitálu za účetní období. Průměrná roční hodnota fondového kapitálu se vypočte jako prostý aritmetický průměr hodnot fondového kapitálu ke každému obchodnímu dni.

Veškeré další náklady související s obhospodařováním Fondu, které nejsou vyjmenované ve statutu Fondu, jsou zahrnuty v úplatě za obhospodařování.

1.3. Představenstvo a dozorčí rada Společnosti

	Funkce	Jméno
Představenstvo	Předseda	Franck du Plessix
	Místopředseda	Roman Pospíšil
	Člen	Stafano Pregolato
	Člen	Vendulka Klučková
Dozorčí rada	Předseda	Michel Pelosoff
	Člen	Werner Kretschmer
	Člen	Paolo Iannone
	Člen	Yann Robin Dumontheil
	Člen	Jean-Yves Glain

V průběhu účetního období došlo k následujícím změnám ve složení představenstva a dozorčí rady Společnosti:

Ke dni 1. 1. 2019 se stal členem dozorčí rady Jean-Yves Glain.

Ke dni 2. 1. 2019 přestal být místopředsedou představenstva a stal se členem představenstva Tony Du Prez.

Ke dni 3. 1. 2019 přestal být členem představenstva a stal se místopředsedou představenstva Roman Pospíšil.

Ke dni 3. 1. 2019 přestal být členem dozorčí rady a stal se předsedou dozorčí rady Michel Pelosoff.

Ke dni 31. 8. 2019 přestal být členem představenstva Tony Du Prez.

Ke dni 4. 9. 2019 se stal členem představenstva Stefano Pregolato.

Ke dni 9. 1. 2019 se změnil způsob jednání Společnosti následovně: Společnost zastupuje vždy předseda představenstva společně s jedním dalším členem představenstva nebo místopředseda představenstva společně s jedním dalším členem představenstva.

2. ZÁKLADNÍ VÝCHODISKA PRO VYPRACOVÁNÍ ÚČETNÍ ZÁVĚRKY

Základní účetní pravidla použitá při sestavování této účetní závěrky jsou uvedena níže.

2.1. Účetní principy

Účetní závěrka byla sestavena na základě účetnictví Fondu vedeného v souladu se zákonem č. 563/1991 Sb., o účetnictví v platném znění a v souladu a v rozsahu stanoveném Vyhláškou Ministerstva financí ČR 501/2002 Sb., kterou se stanoví uspořádání a obsahové vymezení položek účetní závěrky a rozsah údajů ke zveřejnění pro banky a některé finanční instituce, a Českými účetními standardy pro finanční instituce, kterými se stanoví základní postupy účtování.

Fond je povinen dodržovat regulační požadavky Zákona.

Účetní závěrka respektuje obecné účetní zásady, především zásadu účtování ve věcné a časové souvislosti, zásadu opatrnosti a předpoklad schopnosti účetní jednotky pokračovat ve svých aktivitách.

Účetní závěrka obsahuje rozvahu k 31. 12. 2019, výkaz zisku a ztráty za období od 6. 2. 2019 do 31. 12. 2019 a přílohu k účetní závěrce. Vzhledem k udělení oprávnění ke vzniku Fondu dne 6. 2. 2019 účetní závěrka neobsahuje srovnatelné údaje k 31. 12. 2018.

Sestavení účetní závěrky vyžaduje, aby vedení Společnosti provádělo odhady, které mají vliv na vykazované hodnoty aktiv a pasiv i podmíněných aktiv a pasiv k datu sestavení účetní závěrky a nákladů a výnosů v příslušném účetním období. Tyto odhady jsou založeny na informacích dostupných k datu sestavení účetní závěrky a mohou se od skutečných výsledků lišit.

Účetní závěrka je sestavena na základě současných nejlepších odhadů s využitím všech příslušných a dostupných informací k datu sestavení účetní závěrky.

Tato účetní závěrka je nekonsolidovaná.

Fond vykazuje finanční údaje v českých korunách (Kč) s přesností na tisíce Kč, pokud není uvedeno jinak.

2.2. Okamžik uskutečnění účetního případu

Fond účtuje o prodeji a nákupu cenných papírů v okamžiku uzavření smlouvy (tzv. trade date) v případě, že doba mezi uzavřením smlouvy a vypořádáním není delší než doba obvyklá.

Za okamžik uskutečnění účetního případu se v případě smluv o derivátech považuje:

- a) okamžik, kdy byla uzavřena příslušná smlouva,
- b) okamžik, kdy došlo k plnění na základě příslušné smlouvy.

Dále je okamžikem uskutečnění účetního případu zejména den výplaty nebo převzetí oběživa, den nákupu nebo prodeje valut, deviz, den provedení platby, den, ve kterém dojde k nabytí nebo zániku vlastnictví, popř. práv k cizím věcem, ke vzniku pohledávky a závazku, jejich změně nebo zániku, k pohybu majetku uvnitř účetní jednotky a k dalším skutečnostem, které jsou předmětem účetnictví a které nastaly, popř., o nichž jsou k dispozici potřebné doklady tyto skutečnosti dokumentující, nebo které vyplývají z vnitřních podmínek účetní jednotky anebo ze zvláštních předpisů.

2.3. Zachycení operací v cizích měnách

Aktiva a pasiva v cizí měně jsou vykázána v účetní závěrce v Kč s použitím směnného kurzu České národní banky platného k datu sestavení účetní závěrky. Výnosy a náklady v cizích měnách jsou v účetním systému Fondu zachyceny v Kč a v účetní závěrce jsou tedy vykázána přepočtené směnným kurzem platným k datu transakce. Realizované a nerealizované kursové zisky či ztráty jsou vykázána v položce *Zisk nebo ztráta z finančních operací*.

2.4. Cenné papíry

V souladu se strategií Fondu jsou všechny cenné papíry klasifikovány jako cenné papíry oceňované reálnou hodnotou proti účtům nákladů nebo výnosů. Fond drží veškeré cenné papíry v portfoliu k obchodování. Cenné papíry v portfoliu k obchodování jsou finanční aktiva (podílové listy) nabytá Fondem za účelem tvorby zisku z pohybů cen v krátkodobém časovém horizontu, zpravidla do jednoho roku.

Cenné papíry jsou při prvotním zachycení oceněny pořizovací cenou, jejíž součástí jsou přímé transakční náklady (poplatky obchodníkům s cennými papíry a tržím). Od okamžiku sjednání obchodu přeceňuje Fond tyto cenné papíry na reálnou hodnotu. Úbytky cenných papírů jsou oceňovány metodou vážených průměrných cen. Cenné papíry jsou vykazovány v rozvaze v položce *Akcie, podílové listy a ostatní podíly*. Realizované kapitálové zisky a ztráty a zisky a ztráty vyplývající ze změny reálné hodnoty cenných papírů jsou zahrnuty do Výkazu zisku a ztráty v položce *Zisk nebo ztráta z finančních operací*.

Tržní hodnota cenných papírů je počítána v souladu se Zákonem (ZISIF). Oceňování veřejně obchodovatelných i neobchodovatelných cenných papírů v portfoliu Fondu je prováděno dle Zákona. Cenné papíry jsou dle Zákona oceněny cenou uvedenou na veřejném trhu, která je případně upravena dle pravidel v něm uvedených.

Není-li k dispozici tržní cena, je použita hodnota vypočtená dle oceňovacích modelů založených na diskontování budoucích peněžních toků dle výnosové křivky vypočtené s využitím systému Reuters, popřípadě hodnota, kterou s vynaložením odborné péče stanovila Společnost.

Repo operace

Operace, ve kterých se cenné papíry prodávají se závazkem ke zpětnému odkupu (repo operace) za předem stanovenou cenu, jsou účtovány jako přijaté úvěry zajištěné cennými papíry, které jsou předmětem prodeje a zpětného odkupu.

Tyto přijaté úvěry jsou vykazovány v rozvaze v položce „Závazky vůči bankám a družstevním záložnám“.

Vlastnické právo k cenným papírům se převádí na subjekt poskytující úvěr (tj. věřitele). Nicméně cenné papíry převedené v rámci repo operací jsou nadále vykazovány:

- buď v rozvaze, pokud předmětem repo operace jsou cenné papíry držené a vykazované v rozvaze
- nebo v podrozvaze v položce „Přijaté zástavy a zajištění“, pokud předmětem repo operace jsou cenné papíry získané v rámci reverzní repo operace jako přijaté zajištění.

Náklady vzniklé v rámci repo operací jako rozdíl mezi prodejní a nákupní cenou jsou časově rozlišovány po dobu transakce a vykázány ve výkazu zisku a ztráty v položce „Náklady na úroky a podobné náklady“.

U dluhových cenných papírů převedených v rámci repo operací se úrok časově rozlišuje.

Reverzní repo operace

Operace, ve kterých se cenné papíry nakupují se závazkem ke zpětnému prodeji (reverzní repo operace) za předem stanovenou cenu, jsou účtovány jako poskytnuté úvěry zajištěné cennými papíry, které jsou předmětem nákupu a zpětného prodeje.

Tyto poskytnuté úvěry jsou vykazovány v rozvaze v položce „Pohledávky za bankami a družstevními záložnami“.

Cenné papíry přijaté v rámci reverzních repo operací jsou evidovány pouze v podrozvaze v položce „Přijaté zástavy a zajištění“.

Výnosy vzniklé v rámci reverzních repo operací jako rozdíl mezi prodejní a nákupní cenou jsou časově rozlišovány po dobu transakce a vykázány ve výkazu zisku a ztráty v položce „Výnosy z úroků a podobné výnosy“.

U dluhových cenných papírů, které jsou předmětem zajištění v rámci reverzních repo operací, se úrok z těchto dluhových cenných papírů časově nerozlišuje.

2.5. Pohledávky a závazky

Pohledávky se prvotně zaúčtují v nominální hodnotě. Následně dle očekávání vymahatelnosti dochází k přecenění této pohledávky na reálnou hodnotu. Nedobytné pohledávky se odepisují po skončení konkurzního řízení dlužníka nebo v případě, že pravděpodobnost jejich zaplacení je zanedbatelná.

Fond účtuje o závazcích vzniklých při obchodování s cennými papíry v nominální hodnotě a následně dochází k přecenění na reálnou hodnotu.

2.6. Daň z příjmů

Daň z příjmů je počítána v souladu s ustanoveními příslušného zákona České republiky na základě zisku vykázaného ve výkazu zisku a ztráty sestaveného podle českých účetních standardů. Podle platných daňových předpisů činí sazba daně z příjmů právnických osob platná pro rok 2019 pro podílové fondy 5 %.

Odložená daň se vypočte ze všech přechodných rozdílů mezi zůstatkovou hodnotou aktiva nebo závazku v rozvaze a jejich daňovou hodnotou s použitím úplné závazkové metody. Odložená daňová pohledávka je zachycena ve výši, kterou bude s vysokou pravděpodobností možno realizovat proti očekávaným zdanitelným ziskům v budoucnosti.

2.7. Finanční deriváty

Fond v rámci své činnosti vstupuje do kontraktů s finančními deriváty. Mezi finanční deriváty užívané Fondem patří měnové swapy a měnové forwardy. Fond používá finanční deriváty k ekonomickému zajištění měnového rizika, kterému je vystaven v důsledku operací na finančních trzích a s ohledem na složení jeho portfolia.

Finanční deriváty jsou prvotně zachyceny v rozvaze v ceně pořízení a následně jsou přeceňovány na reálnou hodnotu. Nominální hodnoty finančních derivátů jsou zachyceny v podrozvaze. Reálná hodnota je získána na základě kótovaných tržních cen a modelů diskontovaných peněžních toků. Všechny finanční deriváty jsou vykazovány jako aktiva v položce Ostatní aktiva v případě kladné reálné hodnoty a jako pasiva v položce Ostatní pasiva v případě záporné reálné hodnoty.

Společnost účtuje o všech derivátech jako o derivátech k obchodování. Změny reálných hodnot těchto derivátů jsou vykazovány ve výkazu zisku a ztráty v položce *Zisk nebo ztráta z finančních operací*.

2.8. Vlastní kapitál Fondu

Prodejní cena podílového listu je vypočítávána jako podíl vlastního kapitálu Fondu a počtu vydaných podílových listů k danému dni. Podílové listy jsou prodávány investorům na základě denně stanovované prodejní ceny.

2.9. Emisní ážio

Emisní ážio představuje rozdíl mezi nominální hodnotou všech podílových listů a jejich aktuální hodnotou ke dni jejich vydání nebo odkupu.

2.10. Výnosové a nákladové úroky a výnosy z dividend

Výnosové a nákladové úroky jsou vykazovány na akruálním principu.

Dividendové výnosy jsou účtovány k datu účinnosti nároku na jejich výplatu (datum ex-dividend). Dividendové výnosy z tuzemských cenných papírů jsou zachyceny po odpočtu srážkové daně. Dividendové výnosy ze zahraničních cenných papírů jsou zachyceny před odpočtem srážkové daně. Daň ze zahraničních dividend je vykázána v bodě 17.

2.11. Náklady na poplatky a provize

Jednorázové poplatky s výjimkou těch, které jsou přímo spojeny s nákupem cenných papírů, jsou účtovány přímo do nákladů.

2.12. Regulatorní požadavky

Investiční společnosti a jimi obhospodařované podílové fondy podléhají regulaci a dohledu ze strany České národní banky – sekce pro dohled nad kapitálovým trhem. Depozitář – Komerční banka, a.s. dohlíží v souladu se Zákonem (ZISIF) na to, zda činnost Fondu probíhá v souladu s tímto Zákonem a statutem Fondu.

2.13. Následné události

Dopad událostí, které nastaly mezi rozvahovým dnem a dnem sestavení účetní závěrky, je zachycen v účetních výkazech v případě, že tyto události poskytují doplňující důkazy o podmínkách, které existovaly k rozvahovému dni.

V případě, že mezi rozvahovým dnem a dnem sestavení účetní závěrky došlo k významným událostem zohledňujícím podmínky, které nastaly po rozvahovém dni, jsou důsledky těchto událostí popsány v příloze, ale nejsou zaúčtovány v účetních výkazech.

2.14. Změna účetních metod a postupů

V průběhu roku nedošlo k žádným změnám účetních metod ani nebyly provedené žádné opravy významných chyb.

3. ŘÍZENÍ RIZIK

3.1. Přístupy k řízení rizik

Investiční politika zakotvená ve statutech jednotlivých fondů spravovaných Společností, která je dále rozpracována v investiční strategii Fondu, stanovuje Společnosti různé investiční priority pro investování ve Fondu. Celkové investiční prostředí fondu je pak vymezeno v souboru interních vazeb a limitů, jež představují tzv. mikroproces Fondu a jež je autorizován příslušnými orgány na úrovni Společnosti či nadřízeného útvaru řízení rizik AMUNDI Group. V souladu s tímto zvolila Společnost přístup odděleného sledování jednotlivých investičních rizik a schvaluje v souladu s přijatou investiční politikou Fondu způsoby a metody kontroly a řízení tržních rizik Fondu. Jedná se zejména v závislosti na typu Fondu o měnová, kreditní a úroková rizika. Metodika vyhodnocování a kontroly je navržena oddělením risk managementu a zohledňuje základní metodologické přístupy stanovené legislativou a používané celou skupinou AMUNDI. Vyhodnocování je prováděno periodicky příslušným útvarem odpovědným za kontrolu dodržování zákonných a interně stanovených investičních omezení a limitů. Kontrola zákonných omezení a vazeb je prováděna oddělením risk managementu Společnosti.

Podle klasifikace fondů AKAT ČR se jedná o fond akciový. S ohledem na strukturu portfolia a maximální podíl rizikových nástrojů se jedná o fond dynamický.

Fond podléhá souboru interních limitů, které přímo ovlivňují hlavní rizika, kterými jsou riziko expozice v akciích a cizoměnové expozice, případně další související se zvolenými investičními nástroji. Příslušné limity jsou aplikovány adekvátně povaze Fondu.

V případě nákupu instrumentů nového typu, jsou tyto instrumenty předem analyzovány nejen z hlediska kreditního rizika, ale i z hlediska tržního rizika, které mohou vnést do portfolia, popř. které mohou napomoci z portfolia eliminovat, na základě čehož je posouzena jejich vhodnost, popř. přijatelný podíl v portfoliu.

Společnost sleduje rizikové expozice v rozložení na měnové, kreditní a úrokové rizika. Na základě toho mohou být identifikovány kritické rizikové segmenty, přičemž tato identifikace pak zpětně ovlivňuje investiční proces.

Riziko vývoje směnných kurzů, úrokových sazeb, popř. dalších tržních veličin, které by mohly být pro portfolio nepříznivé, je zajišťováno v přiměřeném rozsahu prostřednictvím finančních derivátů. Finanční deriváty jsou obchodovány na mimoburzovním OTC trhu, neboť tam lze zobchodovat kontrakty a parametry povahou přesně odpovídající potřebám zajištění. V portfoliích se objevují především měnové swapy, měnové forwardy a úrokové swapy.

3.2. Kreditní riziko

V souladu se statutem a investiční strategií stanovuje Společnost pravidla a postupy pro výběr investičních instrumentů tak, aby celkový kreditní profil alokovaných investic odpovídal charakteru Fondu a stanovené investiční strategii. Nové typy instrumentů musí splňovat podmínky mikroprocesu, jež vymezuje kreditní strukturu portfolia, limity pro jednotlivé kredity i maximální expozici rizikových aktiv. Kreditní profil portfolia je monitorován a jednotlivé kreditní expozice jsou vyhodnocovány denně kontrolním systémem.

3.3. Riziko likvidity

Dalším monitorovaným rizikem je riziko likvidity. Představuje riziko, že Fond nebude mít dostatek hotovostních zdrojů ke splnění závazků vyplývajících z finančních kontraktů. Likvidita je monitorována a řízena na základě analýzy absorpce trhu při likvidaci investovaných pozic a na základě odhadovaných peněžních toků a v souvislosti s tím je také upravována struktura portfolia cenných papírů a termínových vkladů.

Podle Zákona je Společnost povinna odkoupit podílový list bez zbytečného odkladu, nejpozději však ve lhůtě do jednoho měsíce ode dne uplatnění práva na jeho odkoupení. Jelikož v držení Fondu jsou cenné papíry obchodované na světových burzách, které lze realizovat během několika dnů, je nepravděpodobné, že by Fond nebyl z důvodu absence likvidních prostředků schopen dostát svým závazkům.

Společnost může v souladu s ustanoveními Zákona (ZISIF) pozastavit vydávání nebo odkupování podílových listů podílového fondu nejdéle na 3 měsíce, pokud by to bylo nezbytné z důvodu ochrany práv nebo právem

chráněných zájmů podílníků. K pozastavení vydávání nebo odkupování podílových listů může dojít zejména na přelomu kalendářního roku, v případě živelných událostí, při velmi silných výkyvech na finančních trzích a při velkých požadavcích na prodej nebo odkupování podílových listů, pokud by mohly ohrozit majetek v podílovém fondu.

Kvantitativní informace o zbytkové splatnosti aktiv a pasiv jsou uvedeny v sekci 21.

3.4. Riziko akciové

Toto primární riziko je podstupováno zejména prostřednictvím investic do diverzifikovaných a různě zaměřených akciových fondů. Cílové investice pak představují kokretní expozice v akciových společnostech obchodovaných na světových burzách. Jejich volatility pak může odrážet nejenom hospodářské výsledky jednotlivých společností, jejich dividendovou politiku, ale i očekávání globálního ekonomického vývoje, mezinárodní obchodní vztahy a další skutečnosti, jež je svém výsledku ovlivňují ekonomiku jednotlivých společností zahrnutých v portfoliu.

3.5. Úrokové riziko

Riziko úrokové sazby představuje riziko změny hodnoty finančního nástroje v důsledku změny tržních úrokových sazeb. S ohledem na investiční cíl Fondu a používané investiční nástroje je toto riziko nízké a představuje zejména vliv volatility krátkodobých úrokových sazeb na zbytkové podíly aktiv neumístěných v akciových instrumentech.

Fond může ekonomicky zajišťovat riziko změny tržních úrokových sazeb pomocí úrokových swapů.

Kvantitativní informace o úrokové pozici jsou uvedeny v sekci 20.

3.6. Měnové riziko

Měnová rizika Fondu jsou každodenně vyhodnocována a celková otevřená pozice je řízena tak, aby byla v souladu s měnovou strategií Fondu zakotvenou ve schváleném mikroprocesu. Výsledné měnové riziko je srovnáváno se schváleným limitem pro maximální otevřenou pozici v cizích měnách.

Fond může ekonomicky zajišťovat riziko cizoměnových investic do cenných papírů a nástrojů peněžního trhu pomocí měnových swapů a forwardů. Zajištění se realizuje pomocí zajišťovacích derivátů, které jsou uzavírány na období od 2 týdnů až do jednoho roku.

Kvantitativní informace o zbytkové splatnosti aktiv a pasiv jsou uvedeny v sekci 22.

3.7. Operační a právní rizika

Rizika operační a právní jsou nastavena podle jednotné politiky Společnosti. Společnost implementuje system pro sledování hlavní identifikovaných operačních rizik a to zejména formou provádění definovaných permanentních kontrol a sledování vybraných rizikových indikátorů. V případě, že je identifikováno zvýšené riziko nebo došlo k operační události, přijímá společnost opatření umožňující efektivní řízení dotčeného rizika.

4. POHLEDÁVKY ZA BANKAMI

Běžné účty jsou splatné na požádání. Fond ukládá peněžní prostředky na termínované vklady u bank v případě, kdy nejsou využity pro operace s cennými papíry.

	31. 12. 2019
Běžné účty u bank	111 109
Termínované vklady	190 056
Pohledávky za bankami celkem	301 166

5. CENNÉ PAPÍRY K OBCHODOVÁNÍ

Veškeré cenné papíry v majetku Fondu kromě podílových listů jsou registrované na Burze cenných papírů Praha nebo zahraničních burzách. Podílové listy, které nemají povinnost být registrované na burzách, jsou odkupovány investiční společností, která je obhospodařuje.

Cenné papíry k obchodování zahrnují:

	Čistá cena pořízení¹	Reálná hodnota
	31. 12. 2019	31. 12. 2019
Podílové listy	1 595 314	1 779 022
Akcie a podílové listy	1 595 314	1 779 022
Cenné papíry k obchodování celkem	1 595 314	1 779 022
z toho: zisky/ ztráty z přecenění ²		183 708

Akcie a podílové listy k obchodování v reálné hodnotě dle trhů zahrnují:

	31. 12. 2019
Akcie a podílové listy k obchodování	
Tuzemské podílové listy	114 820
Zahraníční podílové listy	1 664 202
Celkem podílové listy k obchodování	1 779 022

Zahraníční cenné papíry pochází zejména z Lucemburska, Francie a Velké Británie.

Akcie a podílové listy k obchodování v reálné hodnotě dle emitenta zahrnují:

	31. 12. 2019
Akcie a podílové listy k obchodování	
- finanční instituce v České republice	114 820
- finanční instituce v zahraničí	1 106 611
- ostatní instituce v zahraničí	557 591
Celkem akcie a podílové listy k obchodování	1 779 022

6. OSTATNÍ AKTIVA

	31. 12. 2019
Kladná reálná hodnota derivátů	44 574
Ostatní aktiva celkem	44 574

¹ Čistá cena pořízení představuje reálnou hodnotu cenného papíru z posledního dne předchozího účetního období nebo hodnotu, za kterou byl cenný papír pořízen v průběhu účetního období.

² Tyto položky představují úrokové výnosy či zisk nebo ztrátu z přecenění cenných papírů, které byly v portfoliu k 31. 12. 2019.

7. ZÁVAZKY VŮČI BANKÁM A DRUŽSTEVNÍM ZÁLOŽNÁM

	31. 12. 2019
Přijaté kolaterály	29 750
Závazky vůči bankám a družstevním záložnám celkem	29 750

Závazky vůči bankám a družstevním záložnám představují přijaté kolaterály.

8. OSTATNÍ PASIVA

	31. 12. 2019
Daň z příjmů - závazek	9 387
Ostatní pasiva celkem	9 387

9. VÝNOSY A VÝDAJE PŘÍŠTÍCH OBDOBÍ

	31. 12. 2019
Poplatek za obhospodařování fondu	2 328
Poplatek depozitáři	107
Poplatek za ostatní služby	33
Poplatek do rezolučního fondu	22
Poplatek za audit	61
Výnosy a výdaje příštích období celkem	2 551

Položky zahrnují především nevyfakturované náklady za správu Fondu za měsíc prosinec 2019.

10. KAPITÁLOVÉ FONDY A EMISNÍ ÁŽIO

Fond nemá základní kapitál. Kapitál podílového Fondu účtovaný na účet Kapitálové fondy se skládá z 1 884 978 630 ks podílových listů jejichž jmenovitá hodnota je 1 Kč.

Základem pro stanovení ceny podílového listu Fondu pro účely vydávání podílových listů Fondu a pro účely zpětného prodeje podílových listů Fondu je vlastní kapitál Fondu. Cena podílového listu se tedy stanovuje na základě ceny jednoho podílu, a to jako násobek jmenovité hodnoty podílového listu a ceny jednoho podílu. Rozdíl mezi nominální hodnotou podílových listů a cenou podílových listů při jejich vydávání i při zpětném prodeji je emisní ážio. Emisní ážio je vykazováno samostatně.

Hodnota podílového listu k poslednímu dni roku 2019 činila 1,1051 Kč .

Zisk Fondu za rok 2019 ve výši 177 659 tis. Kč bude v souladu se statutem Fondu převeden na nerozdělený zisk předcházejících období.

Přehled změn Kapitálových fondů a emisního ážia:

	Kapitálové fondy (v tis. Kč)	Emisní ážio (v tis. Kč)	Celkem (v tis. Kč)
Vydané 2019	2 099 366	29 093	2 128 459
Odkoupené 2019	-214 387	-8 658	-223 045
Zůstatek k 31. 12. 2019	1 884 979	20 435	1 905 414

11. ČISTÉ ÚROKOVÉ VÝNOSY

Čisté výnosy z úroků zahrnují:

	2019
Úroky z běžných účtů a termínovaných vkladů	4 692
Úroky z kolaterálů	22
Výnosové úroky celkem	4 714
Náklady na úroky a podobné náklady	90
Nákladové úroky celkem	90
Čisté úrokové výnosy celkem	4 624

12. VÝNOSY Z AKCIÍ A PODÍLŮ

	31. 12. 2019
Přijaté dividendy ze zahraničních majetkových CP	347
Výnosy z akcií a podílů celkem	347

13. ČISTÝ NÁKLAD NA POPLATKY A PROVIZE

Poplatky a provize zahrnují:

	31. 12. 2019
Ostatní výnosy z poplatků a provizí	32
Výnosy z poplatků a provizí celkem	32
Bankovní poplatky	15
Ostatní poplatky	2
Náklady na poplatky a provize celkem	17
Čistý náklad/výnos na poplatky a provize celkem	15

14. ZISK NEBO ZTRÁTA Z FINANČNÍCH OPERACÍ

	2019
Zisk/ztráta z cenných papírů oceňovaných reálnou hodnotou	183 708
Zisk/ztráta z operací s cennými papíry	122
Zisk/ztráta z devizových operací	2 789
Zisk/ztráta z derivátových operací	18 528
Zisk/ztráta z finančních operací celkem	205 147

Zisk nebo ztráta z cenných papírů oceňovaných reálnou hodnotou proti účtům nákladů nebo výnosů představuje především zisky a ztráty z přecenění cenných papírů na reálnou hodnotu a realizované zisky/ztráty z prodejů.

Zisk nebo ztráta z devizových operací představuje hodnotu realizovaných kurzových rozdílů z devizových účtů a z vypořádání zahraničních pohledávek a závazků a zároveň i rozdíly vzniklé z přecenění majetku, s výjimkou cenných papírů, a závazků v zahraniční měně přeceňovaných na reálnou hodnotu.

Zisk nebo ztráta z derivátů obsahuje zisky a ztráty při vypořádání pevných termínových operací s měnovými nástroji a zároveň i přecenění otevřených derivátů přeceňovaných na reálnou hodnotu.

15. SPRÁVNÍ NÁKLADY

	31. 12. 2019
Poplatek za obhospodařování fondu	21 124
Poplatek depozitáři	1 163
Poplatek za ostatní služby	352
Poplatek za custody služby	310
Poplatek za auditorské služby	115
Poplatek do rezolučního fondu	22
Správní náklady celkem	23 086

Společnost má uzavřenou rámcovou smlouvu o úhradě služeb s Komerční bankou a.s. Smlouva upravuje poplatky za služby depozitáře a dále poplatky za ostatní služby (zřízení a vedení běžných účtů, tuzemský a zahraniční platební styk a služby přímého bankovníctví).

Poplatek za obhospodařování, hrazený Fondem Společnosti, činí v souladu se statutem Fondu maximálně 2,0 % z průměrné roční hodnoty fondového kapitálu.

V souladu se smlouvou o výkonu funkce depozitáře, kterou vykonává Komerční banka, a.s. a v souladu se statutem platí Fond poplatek ve výši maximálně 0,15 % z průměrné roční hodnoty fondového kapitálu.

16. GEOGRAFICKÉ OBLASTI

	Česká republika	Evropská unie	Celkem
	2019	2019	2019
Výnosy z úroků a podobné výnosy	4 714	0	4 714
Náklady na úroky a podobné náklady	90	0	90
Výnosy z akcií a podílů	0	347	347
Výnosy z poplatků a provizí	32	0	32
Náklady na poplatky a provize	17	0	17
Zisk nebo ztráta z finančních operací	31 210	173 937	205 147
Správní náklady	23 086	0	23 086
Celkem	12 763	174 284	187 047

17. DAŇ Z PŘÍJMŮ

Daň splatná – daňová analýza:

	2019
Hospodářský výsledek před zdaněním	187 047
Přičitatelné položky	10
Odečitatelné položky	347
Základ daně	186 710
Daň (5%) ze základu daně	9 335
Oprava daně minulých let	0
Daň splatná ze základu daně celkem	9 335
Samostatný základ daně (přijaté dividendy ze zahraniční)	347
Daň (15%) ze samostatného základu daně	52
Náklady na splatnou daň z příjmů celkem	9 387

V roce 2019 dosáhl Fond zisku před zdaněním ve výši 187 047 tis. Kč.

K 31. 12. 2019 neexistují další přechodné rozdíly mezi účetní a daňovou hodnotou aktiv a pasiv.

18. FINANČNÍ DERIVÁTY

Finanční deriváty:

	Nominální hodnota	
	31. 12. 2019	31. 12. 2019
	Aktiva	Pasiva
Měnové swapy	1 537 163	1 488 782
Měnové nástroje	1 537 163	1 488 782
Finanční deriváty celkem	1 537 163	1 488 782
	Reálná hodnota	
	31. 12. 2019	31. 12. 2019
	kladná	záporná
Měnové swapy	44 574	0
Měnové nástroje	44 574	0
Finanční deriváty celkem	44 574	0

Finanční deriváty v nominálních hodnotách dle zbytkové splatnosti k 31. 12. 2019:

	Do 1 roku	Celkem
Měnové swapy – pohledávka	1 537 163	1 537 163
Měnové swapy – závazky	1 488 782	1 488 782

19. VZTAHY SE SPŘÍZNĚNÝMI OSOBAMI

Za spřízněné osoby lze považovat Společnost.

Závazky:

	31. 12. 2019
Nevyfakturovaný obhospodařovatelský poplatek	2 328
Celkem	2 328

Náklady na poplatky:

	2019
Poplatek za obhospodařování fondu	21 124
Celkem	21 124

Jedná se o náklady Fondu, které jsou fakturovány Fondu Společností. Příjemcem poplatku za obhospodařování Fondu je Společnost.

20. ÚROKOVÉ RIZIKO

Níže uvedená tabulka poskytuje informace o tom, do jaké míry je Fond vystaven riziku úrokové sazby a je založena buď na smluvní době splatnosti finančních nástrojů, nebo v případě, že se úroková míra těchto nástrojů mění před dobou splatnosti, na datu nového stanovení úrokové míry. Aktiva a závazky, které nemají smluvní splatnost, a tudíž jsou neúročené, jsou zahrnuty ve skupině „Neúročeno“.

31. 12. 2019:

	do 3 měsíců	3 měs. až 1 rok	Neúročeno	Celkem
Pohledávky za bankami	301 166	0	0	301 166
Akcie a podílové listy	0	0	1 779 022	1 779 022
Jiná aktiva	0	44 574	0	44 574
Aktiva celkem	301 166	44 574	1 779 022	2 124 761
Závazky vůči bankám a družst. záložnám	29 750	0	0	29 750
Jiné závazky	2 551	9 387	0	11 938
Závazky celkem	32 301	9 387	0	41 688
Čisté úrokové riziko	268 865	35 187	1 779 022	2 083 073

21. RIZIKO LIKVIDITY

Níže uvedená tabulka obsahuje aktiva a závazky rozdělené dle zbytkové splatnosti. Zbytková splatnost představuje dobu od data účetní závěrky do data smluvní splatnosti aktiva nebo závazku. Položky, které nemají smluvní splatnost, jsou zahrnuty ve skupině „Nespecifikováno“.

31. 12. 2019:

	do 3 měsíců	3 měs. až 1 rok	Nespecifi- kováno	Celkem
Pohledávky za bankami	301 166	0	0	301 166
Akcie a podílové listy	0	0	1 779 022	1 779 022
Jiná aktiva	0	44 574	0	44 574
Aktiva celkem	301 166	44 574	1 779 022	2 124 761
Závazky vůči bankám a družst. záložnám	29 750	0	0	29 750
Jiné závazky	2 551	9 387	0	11 938
Závazky celkem	32 301	9 387	0	41 688
Čisté úrokové riziko	268 865	35 187	1 779 022	2 083 073

Riziko likvidity pro Fond není významné, neboť všechna aktiva jsou reálně přeměnitelná do peněžních prostředků v kratší době, než je předpokládána realizace odkupů podílníků Fondu.

22. DEVIZOVÁ POZICE

V tabulce je uvedena měnová pozice Fondu po jednotlivých měnách. Nejdůležitějším nástrojem pro řízení měnového rizika je sledování limitů na jednotlivé měny.

31. 12. 2019:

	CZK	USD	EUR	JPY	Celkem
Pohledávky za bankami	285 266	825	14 616	459	301 166
Akcie a podílové listy	114 820	876 327	697 035	90 840	1 779 022
Jiná aktiva	44 574	0	0	0	44 574
Aktiva celkem	444 660	877 152	711 651	91 299	2 124 761
Závazky vůči bankám a družst. záložnám	29 750	0	0	0	29 750
Jiné závazky	11 938	0	0	0	11 938
Závazky celkem	41 688	0	0	0	41 688
Čisté měnové riziko bez podrozvahy	402 972	877 152	711 651	91 299	2 083 073
Podrozvahová aktiva	1 537 163	0	0	0	1 537 163
Podrozvahová pasiva	0	769 114	635 250	84 418	1 488 782
Čisté měnové riziko včetně podrozvahy	1 940 135	108 038	76 401	6 881	2 131 454

23. MAJETEK A ZÁVAZKY VYKÁZANÉ V PODROZVAZE

V účetnictví Fondu jsou v podrozvaze vykázány nominální hodnoty pevných termínových operací a hodnoty předané k obhospodařování Společnosti.

24. MAJETEK A ZÁVAZKY NEVYKÁZANÉ V ROZVAZE A PODROZVAZE

Fond nemá majetek a závazky, které by nebyly vykázány v rozvaze nebo podrozvaze.

25. VÝZNAMNÉ UDÁLOSTI MEZI DATEM ÚČETNÍ ZÁVĚRKY A DATEM JEJÍHO SCHVÁLENÍ

Celosvětová pandemie COVID-19 (koronavirus) ovlivnila životy lidí v mnoha zemích světa a lze očekávat, že ve svých důsledcích bude znamenat i značné ekonomické škody, jež se projeví napříč všemi odvětvími a to buď přímými dopady z důvodu omezení činností, ale také druhotně významným poklesem poptávkové strany ekonomických aktivit. Kromě jiného tak situace postihuje i celé odvětví správy aktiv a ve svých důsledcích ovlivňuje nejenom hodnotu spravovaných aktiv a aktivity investorů, ale rovněž všechny procesy uvnitř Společnosti.

Vzhledem ke stále se měnící situaci, nelze k datu zveřejnění účetní závěrky blíže kvantifikovat celkové dopady na globální či národní ekonomiku, nicméně omezení produkce klíčových odvětví, vývoj cen komodit, omezené nákupní možnosti spotřebitelů nebo velká fluktuace cen akcií na trzích či významné oslabení směnného kurzu CZK/EUR indikují, že negativní dopad bude významný.

S ohledem na vývoj situace Společnost implementovala v přiměřené míře plán kontinuity podnikání, jehož cílem je primárně ochránit zdraví zaměstnanců a klientů a zajistit všechny klíčové aktivity s minimálním dopadem na služby klientům. Operativní řízení je prováděno týmem určeným plánem kontinuity podnikání, který pravidelně vyhodnocuje situaci a přijímá opatření tak, aby Společnost zabezpečila všechny služby v plném rozsahu, ať se týkají komunikace s klienty, samotné správy aktiv či administrace fondu, tj. vypořádávání investic a odkupů na denní bázi.

Plán opatření k zajištění provozu v průběhu pohotovostní situace byl rovněž na její žádost prezentován České národní bance.

V rámci opatření Společnost podnikla následující kroky:

- definovala rozsah činnosti, jež budou Společností zajišťovány prioritně (např. správa aktiv, vypořádání pokynů klientů) a vyčlenila pro to potřebné kapacity,
- zajistila technické prostředky tak, aby bylo možno provádět hlavní činnosti prací z domova (100% dostupnost vzdáleným připojením pro zaměstnance provádějící tyto činnosti),
- vyčlenila prostředky a stanovila postupy styku s klienty, včetně alternativních způsobů ověřování pokynů,
- zajistila pro zaměstnance prostředky ochrany ke snížení rizika nákazy (dezinfekce, roušky).

Hlavním úkolem správy aktiv fondu je jednak minimalizovat negativní vývoj finančních trhů, jež reflektovaly očekávaný negativní ekonomický vývoj a nejistotu o budoucím vývoji, jednak v maximální možné míře zajistit dostupnost prostředků pro klienty. Zprávy o šíření pandemie se na trzích projevilo zejména abnormální volatilitou ve všech segmentech, poklesem hodnoty rizikovějších aktiv a významným poklesem likvidity trhů.

Se zřetelem na typ aktiv (akcie, dluhopisy, nástroje peněžního trhu) a s ohledem na strategii Fondu bylo portfolio adaptováno na vzniklou situaci, zejména na riziko zvýšeného odlivu prostředků s Fondu.

S ohledem na zvýšená rizika Společnost s podporou odpovědných útvarů mateřské společnosti Amundi implementovala při správě portfolia další opatření, jejichž cílem je:

1. prioritně zajistit likviditu tak, aby všechny závazky, včetně závazků za podílníky byly plněny a fond disponoval dostatečnou rezervou likvidních aktiv (analyzovány trhy ze zřetelem na likviditu jednotlivých instrumentů, pravidelně aktualizovaný systém limitů požadující minimální podíly likvidity a vysoce likvidních aktiv ve Fondu, stresové testování zaměřené na možnosti zlikvidnění),
2. maximálně ochránit majetek podílníků při zachování deklarované strategie portfolia (analýzy trhů, monitoring rizikovitosti portfolia, modelování očekávaného vývoje),

3. monitorovat externí cash flow Fondu zejména se zřetelem na rostoucí odkupy realizované klienty (sledování trendů v investování a odkupech, modelování vývoje ve vývoji aktiv a pasiv Fondu, stresové testování).

Celkové dopady do portfolia budou záviset na intenzitě a délce epidemické fáze nákazy a opatřeních přijatých vládními a místními orgány, hloubce propadu světové i domácí ekonomiky a dalších faktorech, nicméně při současné znalosti situace lze očekávat zejména:



1. určité znehodnocení především rizikovějších aktiv Fondu a pouze pozvolný a dlouhodobý návrat k původním hodnotám,
2. zvýšenou volatilitu trhů, jež se projeví větším kolísáním hodnoty Fondu,
3. pokles likvidity některých aktiv držených Fondem,
4. zvýšený tlak na odkupy ze strany klientů Fondu a tedy požadavkem na vyšší rezervy hotovosti.

Jakékoli negativní vlivy, respektive ztráty, zahrnuje Společnost průběžně do ocenění Fondu, které je prováděno reálnými hodnoty.

Společnost je připravena v rámci operativních opatření, pokud to situace bude vyžadovat (např. pozastavení činnosti trhu, znemožnění komunikace s klienty), přistoupit k pozastavení vydávání a odkupování podílových listů v rámci možnosti umožněných legislativou. Primárním cílem je maximálně ochránit majetek klientů.

Vedení Společnosti zvážilo potenciální dopady COVID-19 na správu Fondu i jeho aktiva a dospělo k závěru, že není zpochybněněn předpoklad nepřetržitého trvání účetní jednotky. Vzhledem k tomu byla účetní závěrka k 31. 12. 2019 zpracována za předpokladu, že Společnost bude nadále schopna pokračovat ve správě Fondu a plnit požadavky stanovené zákonem.

Kromě výše uvedeného nebyly vedení Společnosti k datu sestavení účetní závěrky známy žádné další události, které by si vyžádaly úpravu účetní závěrky.

Sestaveno dne:	Podpis statutárního orgánu účetní jednotky:	
		
	Franck du Plessix	Vendulka Klučková
15. 5. 2020	Předseda představenstva	Člen představenstva

Důvěru
je třeba si získat

Amundi
ASSET MANAGEMENT

Výroční zpráva za rok končící 31. 12. 2019

Výroční zpráva

Amundi CR IM Dluhopisový

VÝROČNÍ ZPRÁVA FONDU AMUNDI CR IM DLUHOPISOVÝ

Amundi Czech Republic, investiční společnost, a.s. předkládá investorské veřejnosti výroční zprávu fondu Amundi CR IM Dluhopisový, otevřený podílový fond, Amundi Czech Republic, investiční společnost, a.s. za rok 2019 (sestaveno k datu 31.12.2019). Výroční zpráva obsahuje všechny povinné údaje stanovené vyhláškou č. 244/2019 Sb. a §234 zákona č. 240/2019 Sb., o investičních společnostech a investičních fondech.

ÚDAJE O ČINNOSTI OBHOSPODAŘOVATELE VE VZTAHU K MAJETKU FONDŮ V ÚČETNÍM OBDOBÍM

Amundi Czech Republic, investiční společnost, a.s. (dále „Amundi CR“ nebo „Společnost“) obhospodařovala k 31. 12. 2019 celkem 40 investičních fondů. U všech těchto fondů působila Amundi CR jako hlavní manažer a správce majetku.

Standardní fondy

- Amundi CR Dluhopisový PLUS, otevřený podílový fond Amundi Czech Republic, investiční společnost, a.s.
- KB Privátní správa aktiv Flexibilní, otevřený podílový fond Amundi Czech Republic, investiční společnost, a.s.

Speciální fondy

- KB Dluhopisový, otevřený podílový fond Amundi Czech Republic, investiční společnost, a.s.
- Amundi CR Krátkodobých dluhopisů, otevřený podílový fond Amundi Czech Republic, investiční společnost, a.s.
- Amundi CR Balancovaný – konzervativní, otevřený podílový fond Amundi Czech Republic, investiční společnost, a.s.
- Amundi CR Balancovaný – dynamický, otevřený podílový fond Amundi Czech Republic, investiční společnost, a.s.
- Amundi CR Akciový – Střední a východní Evropa, otevřený podílový fond Amundi Czech Republic, investiční společnost, a.s.
- Amundi CR Privátní fond úrokových výnosů, otevřený podílový fond, Amundi Czech Republic, investiční společnost, a.s.
- Amundi CR IM Akciový, otevřený podílový fond, Amundi Czech Republic, investiční společnost, a.s.
- Amundi CR IM Dluhopisový, otevřený podílový fond, Amundi Czech Republic, investiční společnost, a.s.
- KB Privátní správa aktiv 1, otevřený podílový fond Amundi Czech Republic, investiční společnost, a.s.
- KB Privátní správa aktiv 2, otevřený podílový fond Amundi Czech Republic, investiční společnost, a.s.
- KB Privátní správa aktiv 4, otevřený podílový fond Amundi Czech Republic, investiční společnost, a.s.
- KB Privátní správa aktiv 5D, otevřený podílový fond Amundi Czech Republic, investiční společnost, a.s.
- KB Konzervativní profil, otevřený podílový fond Amundi Czech Republic, investiční společnost, a.s.
- KB Vyvážený profil, otevřený podílový fond Amundi Czech Republic, investiční společnost, a.s.
- KB Absolutních výnosů, otevřený podílový fond Amundi Czech Republic, investiční společnost, a.s.
- KBPB Conservative Strategy, otevřený podílový fond Amundi Czech Republic, investiční společnost, a.s.
- KBPB Balanced Strategy, otevřený podílový fond Amundi Czech Republic, investiční společnost, a.s.
- Amundi CR – Sporokonto, Amundi Czech Republic, investiční společnost, a.s., otevřený podílový fond
- Amundi CR – obligační fond, Amundi Czech Republic, investiční společnost, a.s., otevřený podílový fond
- Amundi CR – akciový fond, Amundi Czech Republic, investiční společnost, a.s., otevřený podílový fond
- BALANCOVANÝ FOND NADACÍ, Amundi Czech Republic, investiční společnost, a.s., otevřený podílový fond
- RŮSTOVÝ FOND NADACÍ, Amundi Czech Republic, investiční společnost, a.s., otevřený podílový fond
- Amundi CR – obligační plus, Amundi Czech Republic, investiční společnost, a.s., otevřený podílový fond
- Amundi CR – dynamický fond, Amundi Czech Republic, investiční společnost, a.s., otevřený podílový fond
- Amundi CR All-Star Selection, Amundi Czech Republic, investiční společnost, a.s., otevřený podílový fond
- Amundi CR – Fond Investičních Příležitostí 7/2020, Amundi Czech Republic, investiční společnost, a.s., otevřený podílový fond
- Amundi CR Krátkodobý, otevřený podílový fond, Amundi Czech Republic, investiční společnost, a.s.

Fondy kvalifikovaných investorů:

- Protos uzavřený investiční fond, a.s.,
- Realitní fond KB, uzavřený podílový fond Amundi Czech Republic, investiční společnost, a.s.
- KB Private Equity, uzavřený podílový fond Amundi Czech Republic, investiční společnost, a.s.
- Realitní fond KB 2, uzavřený podílový fond Amundi Czech Republic, investiční společnost, a.s.
- KB Private Equity 2, uzavřený podílový fond Amundi Czech Republic, investiční společnost, a.s.
- Realitní fond KB 3, uzavřený podílový fond, Amundi Czech Republic, investiční společnost, a.s.
- KB Private Equity 3, uzavřený podílový fond, Amundi Czech Republic, investiční společnost, a.s.
- KBPB Bond Strategy, otevřený podílový fond Amundi Czech Republic, investiční společnost, a.s.
- KBPB Equity Strategy, otevřený podílový fond Amundi Czech Republic, investiční společnost, a.s.
- KBPB ShortTerm Strategy, otevřený podílový fond Amundi Czech Republic, investiční společnost, a.s.
- Amundi CR – Premium fond 2, Amundi Czech Republic, investiční společnost, a.s., otevřený podílový fond

INFORMACE O DEPOZITÁŘI FONDU

Depozitářem otevřeného podílového fondu obhospodařovaného Společností byla po celé rozhodné období Komerční banka, a.s., se sídlem v Praze 1, Na Příkopě 33, č. p. 969, PSČ 114 07, zapsaná v obchodním rejstříku vedeném Městským soudem v Praze, oddíl B, vložka 1360, IČ 45317054.

INFORMACE O OSOBĚ, KTERÁ BYLA DEPOZITÁŘEM POVĚŘENA ÚSCHOVOU NEBO OPATROVÁNÍM MAJETKU FONDU, POKUD JE U TÉTO OSOBY ULOŽENO VÍCE NEŽ 1 % HODNOTY MAJETKU FONDU KOLEKTIVNÍHO INVESTOVÁNÍ

Custodianem otevřeného podílového fondu obhospodařovaného Společností byla po celé rozhodné období Komerční banka, a.s., se sídlem v Praze 1, Na Příkopě 33, č. p. 969, PSČ 114 07, zapsaná v obchodním rejstříku vedeném Městským soudem v Praze, oddíl B, vložka 1360, IČ 45317054.

INFORMACE O AKTIVITÁCH V OBLASTI VÝZKUMU A VÝVOJE

Fond nevyvíjel v Účetním období žádné aktivity v oblasti výzkumu a vývoje.

INFORMACE O NABYTÍ VLASTNÍCH AKCIÍ NEBO VLASTNÍCH PODÍLŮ

Fond v Účetním období nenabyl žádné vlastní akcie ani podíly.

INFORMACE O AKTIVITÁCH V OBLASTI OCHRANY ŽIVOTNÍHO PROSTŘEDÍ A PRACOVNĚPRÁVNÍCH VZTAZÍCH

Fond vzhledem ke svému předmětu podnikání neřeší problémy ochrany životního prostředí a v Účetním období nevyvíjel žádné aktivity v této oblasti.

V Účetním období nebyl ve Fondu zaměstnán žádný zaměstnanec.

INFORMACE O POBOČCE NEBO JINÉ ČÁSTI OBCHODNÍHO ZÁVODU V ZAHRANIČÍ

Fond nemá žádnou pobočku či jinou část obchodního závodu v zahraničí.

INFORMACE TÝKAJÍCÍ SE „OBCHODŮ ZAJIŠŤUJÍCÍCH FINANCOVÁNÍ“ TZV. SECURITIES FINANCING TRANSACTIONS (SFT) A „SWAPŮ VEŠKERÝCH VÝNOSŮ“ POŽADOVANÉ DLE ČL. 13 NAŘÍZENÍ EVROPSKÉHO PARLAMENTU A RADY (EU) 2015/2365

Repo operace a reverzní repo operace

Pro uzavírání repo a reverzních repo obchodů na účet Fondu byla v roce 2019 protistrana: Komerční banka, a.s., Československá obchodní banka a.s., Česká spořitelna a.s.

K 31. prosinci 2019 ani k 31. prosinci 2018 Fond neneviduje žádný nevypořádaný obchod.

Údaje o koncentraci

Nejvýznamnější emitenti kolaterálu v rámci všech SFT a swapů veškerých výnosů v průběhu roku (členění objemů obdrženého kolaterálu cenných papírů podle názvu emitenta):

- Jediným emitentem kolaterálu byla v roce 2019 Česká národní banka.

Souhrnné údaje o obchodech za každý druh SFT a swapů veškerých výnosů samostatně v členění

Druh kolaterálu – emitent	Kvalita kolaterálu	Splatnost	Profil splatnosti SFT	Měna	Země smluvní strany
Krátkodobý dluhopis – ČNB	A+	do 3 měsíců	jeden týden až jeden měsíc	CZK	Česká republika

Úschova kolaterálu obdrženého či přijatého fondem v rámci SFT a swapů veškerých výnosů

Ve všech případech je úschova kolaterálu zajišťována custody/depozitářem, kterým je Komerční banka, a.s.

Údaje o výnosech a nákladech za každý druh SFT a swapů veškerých výnosů

Název protistrany	Druh obchodu	Výnosy (v Kč)	Podíl na výnosech	Náklady (v Kč)	Podíl na nákladech	Druh CP
Česká spořitelna, a.s.	Reverzní repo	3 904 128	62%	0	0	Krátkodobý dluhopis
Československá obchodní banka	Reverzní repo	1 227 858	19,50%	0	0	Krátkodobý dluhopis
Komerční banka	Reverzní repo	1 164 636	18,50%	0	0	Krátkodobý dluhopis

Položka náklady obsahuje úrokové náklady na repo obchody a poplatky za vypořádání.

ÚDAJE O PODSTATNÝCH ZMĚNÁCH ÚDAJŮ UVEDENÝCH VE STATUTU INVESTIČNÍHO FONDU, KE KTERÝM DOŠLO V PRŮBĚHU ÚČETNÍHO OBDOBÍ

K žádným podstatným změnám ve statutu investičního fondu nedošlo.

ÚDAJE O MZDÁCH, ÚPLATÁCH A OBDOBNÝCH PŘÍJMECH PRACOVNÍKŮ NEBO VEDOUCÍCH OSOB, KTERÉ MOHOU BÝT POVAŽOVÁNY ZA ODMĚNY, VYPLACENÝCH OBHOSPODAŘOVATELEM INVESTIČNÍHO FONDU TĚM Z JEHO PRACOVNÍKŮ NEBO VEDOUCÍM OSOBÁM, JEJICHŽ ČINNOST MÁ PODSTATNÝ VLIV NA RIZIKOVÝ PROFIL TOHOTO FONDU

Údaje o mzdách, úplatách a obdobných příjmech pracovníků a vedoucích osob, které mohou být považovány za odměny, vyplacených obhospodařovatelem investičního fondu jeho pracovníkům nebo vedoucím osobám v účetním období, členěných na pevnou a pohyblivou složku, údaje o počtu pracovníků a vedoucích osob obhospodařovatele tohoto fondu a údaje o případných odměnách za zhodnocení kapitálu, které investiční fond nebo jeho obhospodařovatel vyplatil

Tyto údaje jsou obsaženy v příloze účetní závěrky Společnosti za rok 2019, která bude zveřejněna na webu nejpozději do 15. 5. 2020.

ÚDAJE O SOUDNÍCH NEBO ROZHODČÍCH SPORECH, KTERÉ SE TÝKAJÍ MAJETKU NEBO NÁROKU PODÍLNÍKŮ PODÍLOVÉHO FONDU, JESTLIŽE HODNOTA PŘEDMĚTU SPORU PŘEVYŠUJE 5 % HODNOTY MAJETKU PODÍLOVÉHO FONDU V ROZHODNÉM OBDOBÍ

Žádné výše uvedené soudní ani rozhodčí spory nebyly v rozhodném období vedeny.

IDENTIFIKAČNÍ ÚDAJE KAŽDÉ OSOBY OPRÁVNĚNÉ POSKYTNOUT INVESTIČNÍ SLUŽBY, KTERÁ VYKONÁVALA ČINNOSTI HLAVNÍHO PODPŮRCE VE VZTAHU K MAJETKU FONDU KOLEKTIVNÍHO INVESTOVÁNÍ, V ROZHODNÉM OBDOBÍ, A ÚDAJ O DOBĚ, PO KTEROU TUTO ČINNOSTI VYKONÁVÁ

V rozhodném období žádná osoba nevykonávala činnosti hlavního podpůrce ve vztahu k majetku fondu kolektivního investování.

ÚDAJE O KVANTITATIVNÍCH OMEZENÍCH A METODÁCH, KTERÉ BYLY ZVOLENY PRO HODNOCENÍ RIZIK SPOJENÝCH S TECHNIKAMI OBHOSPODAŘOVÁNÍ FONDU ZA ROZHODNÉ OBDOBÍ, VČETNĚ ÚDAJŮ O PROTISTRANÁCH OBCHODŮ, DRUHU A VÝŠI PŘIJATÉHO ZAJIŠTĚNÍ, VÝNOSECH A NÁKLADĚCH SPOJENÝCH S POUŽITÍM TĚCHTO TECHNIK

S ohledem na komplexnost Value at Risk při hodnocení rizikovosti portfolia je limit specifikovaný ve statutu základním kvantitativním omezením upravujícím celkovou rizikovost portfolia. Hodnota limitu je posuzována pro VaR stanovený metodou historické simulace na hladině spolehlivosti 99 % při investičním horizontu 1 měsíc a minimálně roční historii tržních parametrů. S ohledem na investiční záměr některých portfolií je druhým významným faktorem riziko měnové omezené pro řadu portfolií limitem stanoveným ve statutu.

Limit VaR: 8,00 % (aktiva fondu)

Limit měnové riziko (maximální otevřená pozice): Není specifikováno

KVANTITATIVNÍ OMEZENÍ A METODY PRO HODNOCENÍ RIZIK

Principy, metody a techniky řízení rizik využívané společností AMUNDI CR, a.s. při správě portfolií fondů jsou implementovány v souladu s obecně závaznými předpisy a se základními principy a procesy strategie řízení rizik definovanými mateřskou společností AMUNDI. Strategie řízení rizik a z toho vycházející metody a kvantitativní omezení jsou budovány na dvou základních pilířích:

1. Silné metodické a procesní zázemí poskytované mateřskou společností AMUNDI včetně robustních evidenčních a analytických nástrojů.
2. Individuální přístup při nastavení strategie řízení rizik, který zohledňuje všechna specifika a dílčí požadavky rizikového profilu každého jednotlivého portfolia (fondu).

S ohledem na pozici skupiny AMUNDI v odvětví v rámci Evropské unie a celosvětově jsou útvary řízení rizik připraveny jak odborně a metodicky, tak technicky analyzovat, monitorovat a rozhodovat v investování do široké škály produktů, jež finanční trhy dnes nabízejí. Implementace metodik a postupů je prováděna jednotně v rámci celé skupiny AMUNDI, avšak vždy se zohledněním individuálních a národních specifik. V rámci integrace informačních systémů AMUNDI CR využívá nástroje vyvíjené a implementované v rámci celé skupiny, jež umožňují efektivní a včasné sledování, omezování a cílování rizik podstupovaných v investičním procesu. Systém zahrnuje veškerá rizika spojená nejenom s investičním procesem, ale i ostatními procesy spojenými s činností Společnosti jako správce portfolií zejména pak riziko:

- | | |
|--------------------------------------|--------------------|
| a) tržní (úrokové, akciové, měnové), | e) koncentrace |
| b) kreditní (emitenta, protistrany), | f) reputační, |
| c) likvidity, | g) operační, |
| d) protistrany | h) bezpečnosti IT. |

Součástí systému je také monitoring limitů a omezení daných zákonem, prospekty fondů nebo uzavřenými správcovskými smlouvami.

Základní rámec systému řízení rizik je jednotný pro všechny typy portfolií (viz níže), nicméně jednotlivé metody, jejich použití a přístup k řízení rizik jsou adaptovány v závislosti na specifikaci portfolia, strategii fondu, použitém investičním stylu a využívaných investičních nástrojích. Přizpůsobení investičního procesu je v kompetenci lokálního risk managementu a je prováděno zejména nastavením limitů a omezení, jež reflektují investiční záměr portfolia i ostatní rizika akceptovatelná při správě portfolia.

Základní rámec systému řízení rizik Společnosti je tvořen dvěma složkami:

a) stanovením rizikového profilu portfolia, což představuje

- soubor omezení, limitů, vazeb, pravidel a podmínek zohledňujících specifikaci ze smlouvy o obhospodařování portfolia,
- schválený rizikový proces pro obhospodařované portfolio,
- rozhodnutí představenstva a investičního výboru,
- omezení stanovená risk committee nebo risk managementem.

Rizikový profil portfolia je detailně specifikován zejména v tzv. mikroprocesu, jež vytváří celkový rámec investování, jež je navržen risk manažerem v souladu s požadavkem zadavatele a je odsouhlasen investičním výborem nebo jiným k tomu pověřeným orgánem. Mikroproces zahrnuje i metody a kvantitativní omezení, jež budou aplikována při správě portfolia,

b) monitorováním, vyhodnocováním a reportováním rizik, jež reflektuje nejenom obecnou úroveň podstupovaných rizik, ale zajišťuje naplňování rizikového profilu portfolia a dodržováním interních procesů ve Společnosti (operační rizika, rizika bezpečnosti IT, dodržování odborné péče, ...).

Obsahem mikroprocesu schváleného pro jednotlivé portfolio mohou být:

1. druhy a typy instrumentů povolených pro investování,
2. srovnávací základna pro měření výkonnosti portfolio, tzv. benchmark,
3. regiony a země povolené k investování,
4. akceptované měny a omezení pro měnová rizika,
5. limity pro jednotlivé kredity, jednotlivé protistrany,
6. limity minimální likvidity aktiv,
7. míra úrokového rizika,
8. další omezení a limity (např. limity na rizikové ukazatele typu VaR, TE)

Použité přístupy a metody pro řízení jednotlivých rizik:

1. Tržní rizika – riziko změny hodnoty portfolio nebo jeho části z důvodu změny tržních veličin (měnový kurz, úroková sazba, ...). Pro měření velikosti tržního rizika portfolio jsou používány standardní metody, jako jsou velikost otevřené pozice, různé typy tržních indikátorů (durace, volatility), hodnota v riziku (VaR) nebo porovnání s benchmarkem (TE). Řízení tržních rizik může být prováděno stanovením limitů pro jednotlivá aktiva, skupinu nebo typ aktiv nebo cílováním vybraných indikátorů charakterizujících určitou rizikost portfolio (VaR, TE, durace). Tyto skutečnosti jsou specifikovány v mikroprocesu schváleném pro portfolio.
2. Pro sledování a ověřování kvantitativních omezení plynoucích ze zákonů a statutů fondů a ze smlouvy v případě mandátu je využíván zejména jednotný systém Armoni. Ověřování ostatních omezení je zpravidla prováděno zpracováním vstupů v systému Excel.
3. Sledování rizikovosti celkové pozice je prováděno výpočtem hodnot VaR a implementována je i metoda stanovení celkové pozice závazkovou metodou.

Hlavní nástroje a metody řízení jednotlivých tržních rizik specifikuje následující tabulka:

Riziko	Metoda měření	Řízení rizika
	vážená durace	cílování absolutní durace, převážení/podvážení proti duraci benchmarku
úrokové	členění portfolio dle splatnosti aktiv	stanovení limitů pro jednotlivé splatnosti, převážení/podvážení pozice proti benchmarku, limit pro maximální převážení/ podvážení
	hodnota v riziku (úrokový VaR)	stanovení limitní hodnoty
akciové	členění portfolio aktiv, skupiny aktiv	stanovení limitů, převážení/podvážení pozice proti benchmarku, limit pro maximální převážení/ podvážení
	hodnota v riziku (akciový VaR)	stanovení limitní hodnoty
	tracking error (TE)	stanovení limitní hodnoty
měnové	velikost expozice	stanovení limitní hodnoty, stanovení minimální úrovně zajištění
	hodnota v riziku (měnový VaR)	stanovení limitní hodnoty

4. Kreditní rizika – riziko poklesu hodnoty portfolio z důvodu neschopnosti protistrany nebo emitenta pevně úročených instrumentů (dále jen emitent) splnit své závazky.

Základní pravidla pro řízení kreditního rizika

- a) každá nová protistrana musí splňovat podmínky mikroprocesu nebo musí být schválena oddělením risk managementu před první transakcí (v případě fondu peněžního trhu je vyžadován souhlas AMUNDI credit risk department, resp. AMUNDI Risk committee)
- b) risk management nebo IC mohou stanovit další omezení v souladu se strategií nebo záměrem investice, resp. speciální režim sledování, zpravidla vymezením limitů v závislosti na uděleném mezinárodním ratingu.
- c) pro každého emitenta může být stanoven typ, resp. výčet portfolio, pro která je schválen, resp. maximální podíl na duraci emitenta, či ratingové skupiny

Sledování některých kreditních limitů, jež plynou ze zákona nebo statutu je prováděno systémem Armoni, pro ostatní je využit Excel.

5. Riziko likvidity – riziko schopnosti správce portfolia krýt peněžními prostředky závazky v potřebné výši a v požadovaném čase za tržních podmínek dle požadavku smlouvy nebo zákonných limitů. Měření likvidity: akcie – základem hodnocení likvidity akciového titulu je klouzavý tříměsíční průměr zobchodovaných objemů na referenčním trhu, limity jsou pak stanoveny jako počty dnů vyžadované pro zlikvidnění expozice při denním prodeji až 30 % průměrného zobchodovaného objemu.

dluhopisy – při posouzení likvidity emise se zohledňuje velikost emise, počet kotací aktivními obchodníky, šířka spreadu kotací. V souladu s metodikou AMUNDI lze omezení stanovit jako minimální velikost emise, maximální hodnotu nákladů na likvidaci pozice nebo jiným způsobem.

Vyhodnocení prováděno v nástroji Media Plus Alto.

6. Riziko protistrany – v závislosti na instrumentu a typu transakce je prováděn výběr vhodné protistrany. Obecně platí, že protistrany obchodů prováděných na fondy jsou pouze finanční instituce s investičním ratingem. Výběr protistran je pravidelně vyhodnocován. Druh a výše zajištění odpovídá standardním zvyklostem trhu a je poskytováno či požadováno dle smluvních podmínek specifikovaných pro využívané protistrany.

7. Riziko koncentrace – riziko ztráty vyplývající z významné koncentrace expozic vůči protistranám nebo skupinám protistran, kde pravděpodobnost selhání je ovlivněna společným faktorem.

8. Operační rizika – riziko vzniku ztráty v důsledku nedostatečnosti nebo selhání vnitřních procesů, lidského faktoru nebo systému. Jednotlivé procesy a činnosti ve Společnosti jsou zpracovány v pracovních postupech a správnost a úplnost jejich provádění je kontrolována v rámci tříúrovňového systému permanentních kontrol, který zajišťuje pravidelné a systematické prověřování a dokumentování správnosti provádění. V kontrole a sledování účinnosti procesů hrají významnou roli oddělení compliance a vnitřního auditu. Některé periodické kontroly jsou prováděny na úrovni celé skupiny AMUNDI.

Částečně jsou využity interní monitorovací systém AMUNDI (Olimpia, Europa).

9. Bezpečnost IT – Společnost zavádí systém pravidel pro užívání a sdílení informací v rámci jednotného informačního systému, pravidla pro přístupy, pravidla autorizace přístupů, pravidla sdílení dat, jakož i další procesy, jejichž cílem je zajistit bezpečnost shromažďovaných dat.

S ohledem na požadavky jednotlivých strategií je zvláštní pozornost věnována měření a řízení měnových rizik (zejména u portfolií, jež vyžadují zajišťování měnového rizika na základě státu nebo smlouvy). Metodika měnového zajišťování aktiv byla odsouhlasena depozitářem a její naplňování je monitorováno interními systémy. Kontrola je prováděna zpracováním v Excelu.

Zajišťování některých rizik je prováděno zejména těmito nástroji:

pro měnové riziko – Cross Currency Swap (CCS) nebo měnový forward – měnový hedging je zpravidla prováděn formou makrohedgingu celé měnové expozice

pro úrokové riziko – Interest Rate Swap – zpravidla formou asset swapu zajišťujícího cash flow konkrétního instrumentu.

Efektivita využití těchto nástrojů v zajištění cizoměnných nebo úrokových aktiv je pravidelně monitorována, i přesto, že využívané nástroje jsou s ohledem na zajišťované instrumenty a zajišťované riziko efektivní ze své podstaty. Úroveň měnového rizika je vyhodnocována denně jednak porovnáním absolutní úrovně zajištění s nastaveným limitem, jednak stanovením hodnoty měnového VaR pro fond a srovnáváním s limitem, pokud byl tento pro fond stanoven. Kreditní riziko protistran a emitentů je specifikováno interními procesy schválenými pro fond nebo stanovením specifického maximálního limitu pro celkovou expozici emitenta. Jiné rizikové ukazatele (volatilita, TE) jsou vyhodnocovány na pravidelných investičních poradách nebo slouží portfolio manažerům při zhodnocování a rozhodování o investičních záměrech.

Zakládními nástroji používanými v investičním procesu a risk managementu (kromě výš jmenovaných) jsou:

Media Plus Alto – monitoring a analýza portfolií,
ARMONI – sledování a vyhodnocování limitů a omezení nastavených pro portfolio,
PAMS – měření výkonnosti portfolia, srovnání s benchmarkem,
CADCalc Market – měření tržních rizik (metoda VaR, stress test).

Celkově lze konstatovat, že Společnost využívá pro řízení rizik standardní metody obvyklé na trhu a má pro jednotlivé činnosti zpracovány pracovní postupy.

**AMUNDI CR IM DLUHOPISOVÝ,
OTEVŘENÝ PODÍLOVÝ FOND, AMUNDI
CZECH REPUBLIC, INVESTIČNÍ SPOLEČNOST,
A.S.**

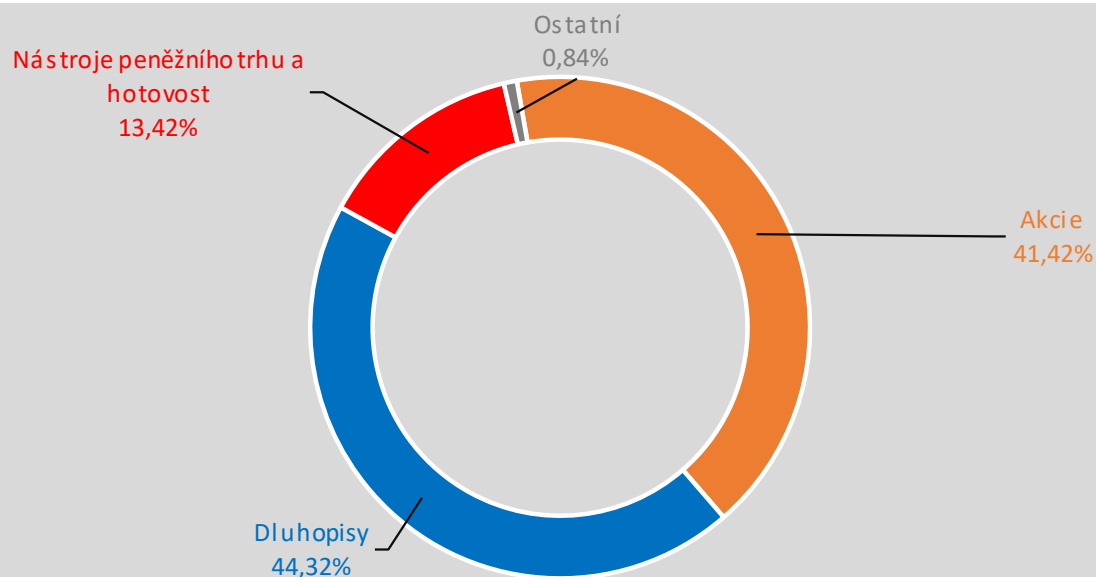
AMUNDI CR IM DLUHOPISOVÝ, otevřený podílový fond, Amundi Czech Republic, investiční společnost, a.s.

ISIN	CZ0008475803
Investiční společnost	Amundi Czech Republic, investiční společnost, a.s.
Portfolio manažer	Markéta Jelínková (26 let zkušeností)
Depozitář	Komerční banka, a.s.
Úplata za obhospodařování	0,80 %
Úplata depozitáři	0,06 %
Počet emitovaných PL (k datu 31. 12. 2019)	2 978 214 398

Vlastní kapitál fondu a vlastní kapitál připadající na jeden podílový list za poslední uplynulé období

	31. 12. 2019
Aktiva (hodnoty v Kč)	3 097 468 851
VK (hodnoty v Kč)	3 070 676 457
VK/PL	1,031

Údaje o skladbě a změnách majetku fondu:



Trhy zakončily rok 2019 mimořádně pozitivně s výraznými zisky napříč většinou tříd aktiv. Hlavním tahounem bylo zlepšení vyhlídek na uzavření obchodní dohody mezi USA a Čínou. Podobně také zlepšení globálních makroekonomických údajů a snížené riziko brexitu bez dohody pomohly růstu rizikových aktiv.

Růst akciových trhů v regionu pokračoval i poslední měsíc v roce. Východoevropské akcie stejně jako ostatní akcie rozvíjejících se trhů dokonce překonávaly výkonnost rozvinutých trhů (MSCI Emerging Europe +4,08 %, MSCI Emerging Markets +4,71 %, MSCI Europe +1,67 %, S&P 500 +0,38 % - vše v korunovém vyjádření). Nejvyšší zisky si v regionu připsaly ruské a maďarské akcie (indexy BUX a RTS +6 %), index pražské burzy PX posílil o 3,23 %. Polský index WIG20 přidal 0,64 %, ale pomohlo mu zejména posílení polského zlotého vůči koruně o 1,05 %, v lokální měně index ztratil 0,64 %, když se opět nedařilo zejména petrochemickým a energetickým společnostem, které negativně reagovaly na oznámenou akvizici společnosti Energa ze strany PKN.

Český dluhopisový trh zaznamenal v roce 2019 poměrně silný růst výnosů státních dluhopisů.

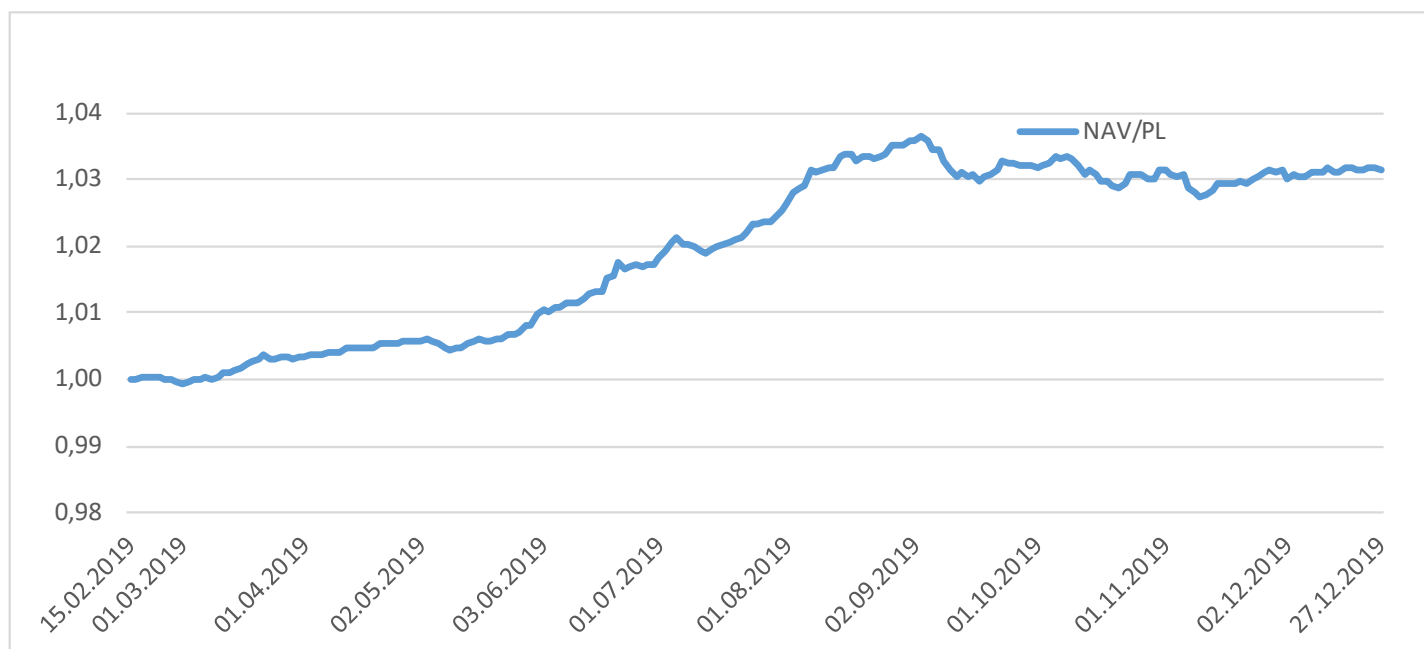
Výhled na rok 2020

Dne 11. března 2020 prohlásila Světová zdravotnická organizace šíření nákazy COVID-19 za pandemii a dne 12. března 2020 vyhlásila česká vláda nouzový stav. V reakci na potenciálně závažnou hrozbu, kterou COVID - 19 představuje pro veřejné zdraví, přijaly orgány státní správy České republiky opatření k zastavení šíření pandemie, které mají významný ekonomický dopad. Aktuálně je obtížné kvantifikovat dopady na výkonnost našich fondů. Vzhledem k tomu, že se rozsah vládních opatření se v čase mění, nelze v této fázi spolehlivě odhadnout případné dopady této události na domácí ani světovou ekonomiku, a následně na výkonnost našich investičních fondů. Bližší detaily k jednotlivým opatřením a k potenciálním dopadům jsou obsaženy v následných událostech Přílohy účetní závěrky Fondu.

Identifikace majetku v Kč, jehož hodnota přesahuje 1 % hodnoty majetku fondu (k 31. 12. 2019)

Název cenného papíru	ISIN	Podíl z celkových aktiv	Počet ks	Tržní cena	Cena pořízení
SD Float 04/23	CZ0001003123	13,09	38 000	405 430 444,44	395 453 966,67
SD Float 11/2027	CZ0001004105	12,95	39 000	401 148 150,00	393 984 300,00
AMUNDI BARCLAYS GL AGG 500M	LU1437024729	9,03	211 911	279 840 702,76	274 533 424,80
AMUNDI FUNDS BOND GLOBAL AGGREGATE	LU0319687637	8,93	5 038	276 485 410,70	258 611 040,12
AF PIONEER STRATEGIC INCOME - I2 USD	LU1883845106	8,83	84 054	273 573 186,33	258 307 547,55
TV Moneta CZK	TVMONETACZK	7,15	2	221 390 277,77	220 000 000,00
SD 2.00 10/2033	CZ0001005243	6,68	20 000	206 805 387,98	195 300 600,00
AF EMERGING MARKETS BOND - I2 USD	LU1882453662	6,07	334 519	187 892 555,25	182 902 638,35
AF OPTIMAL YIELD - I2 EUR	LU1883337708	4,28	2 455	132 699 654,83	128 573 700,06
AF EURO CORPORATE BOND - I2 EUR	LU1882472373	4,28	5 049	132 444 698,51	129 006 354,31
SD 1 06/26/26	CZ0001004469	4,24	13 500	131 451 742,62	130 814 720,22
SD 2 1/2 08/28	CZ0001003859	3,49	10 000	108 202 055,56	110 352 988,89
TV CS CZK	TVCSCZK	3,26	1	100 997 500,00	100 000 000,00
SD Float 12/2020	CZ0001004113	3,25	10 000	100 647 333,33	100 443 600,00
Účty v bankách	Účty v bankách	3,01	1	93 238 324,84	93 238 324,84

Vývoj hodnoty podílového listu v rozhodném období







KPMG Česká republika Audit, s.r.o.

Pobřežní 1a
186 00 Praha 8
Česká republika
+420 222 123 111
www.kpmg.cz

Zpráva nezávislého auditora pro podílníky fondu Amundi CR IM Dluhopisový, otevřený podílový fond, Amundi Czech Republic, investiční společnost, a.s.

Výrok auditora

Provedli jsme audit přiložené účetní závěrky fondu Amundi CR IM Dluhopisový, otevřený podílový fond, Amundi Czech Republic, investiční společnost, a.s. (dále také „Fond“) sestavené na základě českých účetních předpisů, která se skládá z rozvahy k 31. prosinci 2019, výkazu zisku a ztráty za rok končící 31. prosincem 2019 a přílohy v účetní závěrce, která obsahuje popis použitých podstatných účetních metod a další vysvětlující informace. Údaje o Fondu jsou uvedeny v bodě 1 přílohy v této účetní závěrce.

Podle našeho názoru přiložená účetní závěrka podává věrný a poctivý obraz aktiv a pasiv Fondu k 31. prosinci 2019 a nákladů a výnosů a výsledku jeho hospodaření za rok končící 31. prosincem 2019 v souladu s českými účetními předpisy.

Základ pro výrok

Audit jsme provedli v souladu se zákonem o auditorech a standardy Komory auditorů České republiky pro audit, kterými jsou mezinárodní standardy pro audit (ISA) případně doplněné a upravené souvisejícími aplikačními doložkami. Naše odpovědnost stanovená těmito předpisy je podrobněji popsána v oddílu Odpovědnost auditora za audit účetní závěrky. V souladu se zákonem o auditorech a Etickým kodexem přijatým Komorou auditorů České republiky jsme na Fondu nezávislí a splnili jsme i další etické povinnosti vyplývající z uvedených předpisů. Domníváme se, že důkazní informace, které jsme shromáždili, poskytují dostatečný a vhodný základ pro vyjádření našeho výroku.

Ostatní informace

Ostatními informacemi jsou v souladu s § 2 písm. b) zákona o auditorech informace uvedené ve výroční zprávě mimo účetní závěrku a naši zprávu auditora. Za ostatní informace odpovídá statutární orgán společnosti Amundi Czech Republic, investiční společnost, a.s. (dále také „Společnost“).

Náš výrok k účetní závěrce se k ostatním informacím nevztahuje. Přesto je však součástí našich povinností souvisejících s auditem účetní závěrky seznámení se s ostatními informacemi a posouzení, zda ostatní informace nejsou ve významném (materiálním) nesouladu s účetní závěrkou či s našimi znalostmi o účetní jednotce získanými během auditu účetní závěrky nebo zda se jinak tyto informace nejeví jako významné



(materiálně) nesprávné. Také posuzujeme, zda ostatní informace byly ve všech významných (materiálních) ohledech vypracovány v souladu s příslušnými právními předpisy. Tímto posouzením se rozumí, zda ostatní informace splňují požadavky právních předpisů na formální náležitosti a postup vypracování ostatních informací v kontextu významnosti (materiality), tj. zda případné nedodržení uvedených požadavků by bylo způsobitelné ovlivnit úsudek činěný na základě ostatních informací.

Na základě provedených postupů, do míry, již dokážeme posoudit, uvádíme, že

- ostatní informace, které popisují skutečnosti, jež jsou též předmětem zobrazení v účetní závěrce, jsou ve všech významných (materiálních) ohledech v souladu s účetní závěrkou a
- ostatní informace byly vypracovány v souladu s právními předpisy.

Dále jsme povinni uvést, zda na základě poznatků a povědomí o Fondu, k nimž jsme dospěli při provádění auditu, ostatní informace neobsahují významné (materiální) věcné nesprávnosti. V rámci uvedených postupů jsme v obdržení ostatních informacích žádné významné (materiální) věcné nesprávnosti nezjistili.

Odpovědnost statutárního orgánu Společnosti za účetní závěrku

Statutární orgán Společnosti odpovídá za sestavení účetní závěrky podávající věrný a poctivý obraz v souladu s českými účetními předpisy a za takový vnitřní kontrolní systém, který považuje za nezbytný pro sestavení účetní závěrky tak, aby neobsahovala významné (materiální) nesprávnosti způsobené podvodem nebo chybou.

Při sestavování účetní závěrky je statutární orgán Společnosti povinen posoudit, zda je Fond schopen nepřetržitě trvat, a pokud je to relevantní, popsat v příloze v účetní závěrce záležitosti týkající se jeho nepřetržitého trvání a použití předpokladu nepřetržitého trvání při sestavení účetní závěrky, s výjimkou případů, kdy statutární orgán plánuje zrušení Fondu nebo ukončení jeho činnosti, resp. kdy nemá jinou reálnou možnost, než tak učinit.

Odpovědnost auditora za audit účetní závěrky

Naším cílem je získat přiměřenou jistotu, že účetní závěrka jako celek neobsahuje významnou (materiální) nesprávnost způsobenou podvodem nebo chybou a vydat zprávu auditora obsahující náš výrok. Přiměřená míra jistoty je velká míra jistoty, nicméně není zárukou, že audit provedený v souladu s výše uvedenými předpisy ve všech případech v účetní závěrce odhalí případnou existující významnou (materiální) nesprávnost. Nesprávnosti mohou vznikat v důsledku podvodů nebo chyb a považují se za významné (materiální), pokud lze reálně předpokládat, že by jednotlivě nebo v souhrnu mohly ovlivnit ekonomická rozhodnutí, která uživatelé účetní závěrky na jejím základě přijmou.

Při provádění auditu v souladu s výše uvedenými předpisy je naší povinností uplatňovat během celého auditu odborný úsudek a zachovávat profesní skepticismus. Dále je naší povinností:

- Identifikovat a vyhodnotit rizika významné (materiální) nesprávnosti účetní závěrky způsobené podvodem nebo chybou, navrhnout a provést auditorské postupy reagující na tato rizika a získat dostatečné a vhodné důkazní informace, abychom na jejich základě mohli vyjádřit výrok. Riziko, že neodhalíme významnou

(materiální) nesprávnost, k níž došlo v důsledku podvodu, je větší než riziko neodhalení významné (materiální) nesprávnosti způsobené chybou, protože součástí podvodu mohou být tajné dohody (koluze), falšování, úmyslná opomenutí, nepravdivá prohlášení nebo obcházení vnitřních kontrol.

- Seznámit se s vnitřním kontrolním systémem Společnosti relevantním pro audit v takovém rozsahu, abychom mohli navrhnout auditorské postupy vhodné s ohledem na dané okolnosti, nikoli abychom mohli vyjádřit názor na účinnost jejího vnitřního kontrolního systému.
- Posoudit vhodnost použitých účetních pravidel, přiměřenost provedených účetních odhadů a informace, které v této souvislosti statutární orgán Společnosti uvedl v příloze v účetní závěrce Fondu.
- Posoudit vhodnost použití předpokladu nepřetržitého trvání při sestavení účetní závěrky statutárním orgánem Společnosti a to, zda s ohledem na shromážděné důkazní informace existuje významná (materiální) nejistota vyplývající z událostí nebo podmínek, které mohou významně zpochybnit schopnost Fondu nepřetržitě trvat. Jestliže dojdeme k závěru, že taková významná (materiální) nejistota existuje, je naší povinností upozornit v naší zprávě na informace uvedené v této souvislosti v příloze v účetní závěrce, a pokud tyto informace nejsou dostatečné, vyjádřit modifikovaný výrok. Naše závěry týkající se schopnosti Fondu nepřetržitě trvat vycházejí z důkazních informací, které jsme získali do data naší zprávy. Nicméně budoucí události nebo podmínky mohou vést k tomu, že Fond ztratí schopnost nepřetržitě trvat.
- Vyhodnotit celkovou prezentaci, členění a obsah účetní závěrky, včetně přílohy, a dále to, zda účetní závěrka zobrazuje podkladové transakce a události způsobem, který vede k věrnému zobrazení.


Naší povinností je informovat osoby pověřené správou a řízením mimo jiné o plánovaném rozsahu a načasování auditu a o významných zjištěních, která jsme v jeho průběhu učinili, včetně zjištěných významných nedostatků ve vnitřním kontrolním systému.

Statutární auditor odpovědný za zakázku

Ing. Veronika Strolená je statutárním auditorem odpovědným za audit účetní závěrky fondu Amundi CR IM Dluhopisový, otevřený podílový fond, Amundi Czech Republic, investiční společnost, a.s. k 31. prosinci 2019, na jehož základě byla zpracována tato zpráva nezávislého auditora.

V Praze, dne 15. května 2020


KPMG Česká republika Audit, s.r.o.
Evidenční číslo 71


Ing. Veronika Strolená
Partner
Evidenční číslo 2195

Amundi CR IM Dluhopisový, otevřený podílový fond
Amundi Czech Republic, investiční společnost, a.s.

Rozvaha
k 31.12.2019
(v tisících Kč)

Označení	Text	Bod	31.12.2019
	AKTIVA		
3.	Pohledávky za bankami a družstevními záložnami	4.	415 626
a)	splatné na požádání		93 238
b)	ostatní pohledávky		322 388
5.	Dluhové cenné papíry	5.	1 372 897
a)	vydané vládními institucemi		1 372 897
6.	Akcie, podílové listy a ostatní podíly	5.	1 282 936
11.	Ostatní aktiva	6.	26 009
	Aktiva celkem		3 097 469
	PASIVA		
1.	Závazky vůči bankám a družstevním záložnám	7.	20 000
4.	Ostatní pasiva	8.	4 434
5.	Výnosy a výdaje příštích období	9.	2 359
	Cizí zdroje celkem		26 793
10.	Emisní ažio	10.	8 222
13.	Kapitálové fondy	10.	2 978 214
15.	Nerozdělený zisk nebo neuhrazená ztráta z předchozích období		0
16.	Zisk nebo ztráta za účetní období		84 240
	Vlastní kapitál celkem		3 070 676
	Pasiva celkem		3 097 469

Amundi CR IM Dluhopisový, otevřený podílový fond
Amundi Czech Republic, investiční společnost, a.s.

Podrozvahové položky

k 31.12.2019

(v tisících Kč)

Označení	Text	Bod	31.12.2019
	Podrozvahová aktiva		
4.	Pohledávky z pevných termínových operací	17.	1 347 355
8.	Hodnoty předané k obhospodařování	22.	3 070 676
	Podrozvahová pasiva		
12.	Závazky z pevných termínových operací	17.	1 315 758

Amundi CR IM Dluhopisový, otevřený podílový fond
Amundi Czech Republic, investiční společnost, a.s.

Výkaz zisku a ztráty
za období končící 31.12.2019
(v tisících Kč)

Označení	Text	Bod	6.2.2019-31.12.2019
1.	Výnosy z úroků a podobné výnosy	11.	28 142
	z toho: úroky z dluhových cenných papírů		17 442
2.	Náklady na úroky a podobné náklady	11.	19
4.	Výnosy z poplatků a provizí	12.	29
5.	Náklady na poplatky a provize	12.	70
6.	Zisk nebo ztráta z finančních operací	13.	82 233
9.	Správní náklady	15.	21 641
20.	Zisk nebo ztráta za účetní období z běžné činnosti před zdaněním		88 674
24.	Daň z příjmů	16.	4 434
26.	Zisk nebo ztráta za účetní období po zdanění		84 240

**Amundi CR IM Dluhopisový, otevřený podílový fond,
Amundi Czech Republic, investiční společnost, a.s.**

Příloha k účetní závěrce ke dni 31. 12. 2019

1. POPIS FONDU

1.1. Založení a charakteristika Fondu

Amundi CR IM Dluhopisový, otevřený podílový fond, Amundi Czech Republic, investiční společnost, a.s. (dále jen „Fond“) byl zřízen Amundi Czech Republic, investiční společnost, a.s. („Společnost“) se sídlem Praha 8, Rohanské nábřeží 693/10 jako otevřený podílový fond, který není samostatnou právnickou osobou a existuje v rámci Společnosti. Společnost je od 31. 12. 2009 součástí skupiny AMUNDI ASSET MANAGEMENT (sídlem 90 boulevard Pasteur, 75015 Paříž, Francouzská republika).

Vytvoření Fondu a statut Fondu byly schváleny rozhodnutím České národní banky č.j. 2019/015799/CNB/570.

Fond vznikl zápisem do seznamu investičních fondů vedeném ČNB dne 6. 2. 2019.

Dne 7. 2. 2019 byl přidělen ISIN: CZ0008475803. Fond zahájil činnost 20. 2. 2019.

Fond podléhá regulačním požadavkům zákona č. 240/2013 Sb., o investičních společnostech a investičních fondech (dále jen „Zákon“ nebo „ZISIF“), který je platný a účinný od 19. 8. 2013. Ve smyslu Zákona je Fond speciálním fondem cenných papírů.

Společnost je investiční společností ve smyslu platných zákonů a vystupuje jako právnická osoba, která shromažďuje peněžní prostředky právnických a fyzických osob za účelem jejich použití na účasti na podnikání (kolektivní investování). Počet vydávaných podílových listů není omezen. Společnost si však vyhrazuje právo vydávání podílových listů dočasně pozastavit nejdéle na 3 měsíce v souladu se Zákonem. Podílové listy Fondu jsou nabízeny pouze v České republice.

Fond byl zřízen na dobu neurčitou.

Fond je spravován Společností, která je dle Zákona zodpovědná za obhospodařování majetku ve Fondu. Obhospodařování majetku se rozumí správa majetku a nakládání s ním.

Fond se zaměřuje na investice do cenných papírů (zejména do portfolia dluhopisů, akcií a podílových listů) nebo ukládá získané prostředky na zvláštní účty u bank. Statut Fondu dále obsahuje informace o způsobu stanovení budoucí hodnoty investované částky, která vyplývá ze zvolené investiční strategie.

Podílový fond může investovat do doplňkového likvidního majetku, kterým jsou vklady a termínované vklady uvedené v Zákoně.

Limity Fondu jsou dodržovány na základě Zákona, případně jsou v souladu se Zákonem upraveny ve statutu Fondu.

Prostředky shromážděné ve Fondu, které nejsou investovány do cenných papírů fondů kolektivního investování nebo doplňkového likvidního majetku, mohou být investovány pouze do majetku, do kterého může investovat speciální fond cenných papírů dle Zákona.

Depozitářem Fondu je na základě uzavřené smlouvy Komerční banka, a.s.

Fond není součástí žádného konsolidačního celku.

Fond nemá žádné zaměstnance. Veškerou administrativu spojenou s podnikatelskou činností Fondu provádí dodavatelským způsobem Společnost.

1.2. Statut Fondu, odměna za obhospodařování a odměna depozitáři

Základním dokumentem Fondu je statut, který upravuje vzájemná práva a povinnosti mezi podílníky Fondu a Společností. Peněžní prostředky ve Fondu jsou shromažďovány vydáváním podílových listů Fondu. Taktó získané prostředky jsou obhospodařovány Společností.

Výše úplaty za obhospodařování majetku Fondu činí maximálně 1,50 % z průměrné roční hodnoty fondového kapitálu a je hrazena Společností z majetku Fondu. Průměrná roční hodnota fondového kapitálu se vypočte jako prostý aritmetický průměr hodnot fondového kapitálu ke každému obchodnímu dni.

Úplata za obhospodařování majetku Fondu je splatná v měsíčních splátkách, na základě faktury vystavené Společností. V příslušném měsíci se každý obchodní den vypočte výše úplaty, což je hodnota fondového kapitálu k danému dni vynásobená 1/365-tinou smluvně stanoveného procenta a vynásobená počtem kalendářních dní mezi aktuálním obchodním dnem a předchozím obchodním dnem. Celková měsíční úplata je dána součtem jednotlivých úplat spočtených ke každému obchodnímu dni příslušného měsíce.

Výše úplaty depozitáři je stanovena na základě průměrné hodnoty fondového kapitálu za účetní období a činí nejvýše 0,15 % průměrné hodnoty fondového kapitálu za účetní období. Průměrná roční hodnota fondového kapitálu se vypočte jako prostý aritmetický průměr hodnot fondového kapitálu ke každému obchodnímu dni.

Veškeré další náklady související s obhospodařováním Fondu, které nejsou vyjmenované ve statutu Fondu, jsou zahrnuty v úplatě za obhospodařování.

1.3. Představenstvo a dozorčí rada Společnosti

k 31. 12. 2019	Funkce	Jméno
Představenstvo	Předseda	Franck du Plessix
	Místopředseda	Roman Pospíšil
	Člen	Stefano Pregnolato
	Člen	Vendulka Klučková
Dozorčí rada	Předseda	Michel Pelosoff
	Člen	Yann Robin Dumontheil
	Člen	Werner Kretschmer
	Člen	Paolo Iannone
	Člen	Jean-Yves Glain

V průběhu účetního období došlo k následujícím změnám ve složení představenstva a dozorčí rady Společnosti:

Ke dni 1. 1. 2019 se stal členem dozorčí rady Jean-Yves Glain.

Ke dni 2. 1. 2019 přestal být místopředsedou představenstva a stal se členem představenstva Tony Du Prez.

Ke dni 3. 1. 2019 přestal být členem představenstva a stal se místopředsedou představenstva Roman Pospíšil.

Ke dni 3. 1. 2019 přestal být členem dozorčí rady a stal se předsedou dozorčí rady Michel Pelosoff.

Ke dni 31. 8. 2019 přestal být členem představenstva Tony Du Prez.

Ke dni 4. 9. 2019 se stal členem představenstva Stefano Pregnolato.

Ke dni 9. 1. 2019 se změnil způsob jednání Společnosti následovně: Společnost zastupuje vždy předseda představenstva společně s jedním dalším členem představenstva nebo místopředseda představenstva společně s jedním dalším členem představenstva.

2. ZÁKLADNÍ VÝCHODISKA PRO VYPRACOVÁNÍ ÚČETNÍ ZÁVĚRKY

Základní účetní pravidla použitá při sestavování této účetní závěrky jsou uvedena níže.

2.1. Účetní principy

Účetní závěrka byla sestavena na základě účetnictví Fondu vedeného v souladu se zákonem č. 563/1991 Sb., o účetnictví v platném znění a v souladu a v rozsahu stanoveném Vyhláškou Ministerstva financí ČR 501/2002 Sb., kterou se stanoví uspořádání a obsahové vymezení položek účetní závěrky a rozsah údajů ke zveřejnění pro banky a některé finanční instituce, a Českými účetními standardy pro finanční instituce, kterými se stanoví základní postupy účtování.

Fond je povinen dodržovat regulační požadavky Zákona.

Účetní závěrka respektuje obecné účetní zásady, především zásadu účtování ve věcné a časové souvislosti, zásadu opatrnosti a předpoklad schopnosti účetní jednotky pokračovat ve svých aktivitách.

Účetní závěrka obsahuje rozvahu k 31. 12. 2019, výkaz zisku a ztráty za období od 6. 2. 2019 do 31. 12. 2019 a přílohu k účetní závěrce. Vzhledem k udělení oprávnění ke vzniku Fondu dne 6. 2. 2019 účetní závěrka neobsahuje srovnatelné údaje k 31. 12. 2018.

Sestavení účetní závěrky vyžaduje, aby vedení Společnosti provádělo odhady, které mají vliv na vykazované hodnoty aktiv a pasiv i podmíněných aktiv a pasiv k datu sestavení účetní závěrky a nákladů a výnosů v příslušném účetním období. Tyto odhady jsou založeny na informacích dostupných k datu sestavení účetní závěrky a mohou se od skutečných výsledků lišit.

Účetní závěrka je sestavena na základě současných nejlepších odhadů s využitím všech příslušných a dostupných informací k datu sestavení účetní závěrky.

Tato účetní závěrka je nekonsolidovaná.

Fond vykazuje finanční údaje v českých korunách (Kč) s přesností na tisíce Kč, pokud není uvedeno jinak.

2.2. Okamžik uskutečnění účetního případu

Fond účtuje o prodeji a nákupu cenných papírů v okamžiku uzavření smlouvy (tzv. trade date) v případě, že doba mezi uzavřením smlouvy a vypořádáním není delší než doba obvyklá.

Za okamžik uskutečnění účetního případu se v případě smluv o derivátech považuje:

- a) okamžik, kdy byla uzavřena příslušná smlouva,
- b) okamžik, kdy došlo k plnění na základě příslušné smlouvy.

Dále je okamžikem uskutečnění účetního případu zejména den výplaty nebo převzetí oběživa, den nákupu nebo prodeje valut, deviz, den provedení platby, den, ve kterém dojde k nabytí nebo zániku vlastnictví, popř. práv k cizím věcem, ke vzniku pohledávky a závazku, jejich změně nebo zániku, k pohybu majetku uvnitř účetní jednotky a k dalším skutečnostem, které jsou předmětem účetnictví a které nastaly, popř., o nichž jsou k dispozici potřebné doklady tyto skutečnosti dokumentující, nebo které vyplývají z vnitřních podmínek účetní jednotky anebo ze zvláštních předpisů.

2.3. Zachycení operací v cizích měnách

Aktiva a pasiva v cizí měně jsou vykázána v účetní závěrce v Kč s použitím směnného kurzu České národní banky platného k datu sestavení účetní závěrky. Výnosy a náklady v cizích měnách jsou v účetním systému Fondu zachyceny v Kč a v účetní závěrce jsou tedy vykázány přepočtené směnným kurzem platným k datu transakce. Realizované a nerealizované kursové zisky či ztráty jsou vykázány v položce *Zisk nebo ztráta z finančních operací*.

2.4. Cenné papíry

V souladu se strategií Fondu jsou všechny cenné papíry klasifikovány jako cenné papíry oceňované reálnou hodnotou proti účtům nákladů nebo výnosů. Fond drží veškeré cenné papíry v portfoliu k obchodování. Cenné papíry v portfoliu k obchodování jsou finanční aktiva (podílové listy) nabytá Fondem za účelem tvorby zisku z pohybů cen v krátkodobém časovém horizontu, zpravidla do jednoho roku.

Cenné papíry jsou při prvotním zachycení oceněny pořizovací cenou, jejíž součástí jsou přímé transakční náklady (poplatky obchodníkům s cennými papíry a tržím). Od okamžiku sjednání obchodu přeceňuje Fond tyto cenné papíry na reálnou hodnotu. Úbytky cenných papírů jsou oceňovány metodou vážených průměrných cen. Cenné papíry jsou vykazovány v rozvaze v položce *Akcie, podílové listy a ostatní podíly*. Realizované kapitálové zisky a ztráty a zisky a ztráty vyplývající ze změny reálné hodnoty cenných papírů jsou zahrnuty do Výkazu zisku a ztráty v položce *Zisk nebo ztráta z finančních operací*.

Tržní hodnota cenných papírů je počítána v souladu se Zákonem (ZISIF). Oceňování veřejně obchodovatelných i neobchodovatelných cenných papírů v portfoliu Fondu je prováděno dle Zákona. Cenné papíry jsou dle Zákona oceněny cenou uvedenou na veřejném trhu, která je případně upravena dle pravidel v něm uvedených.

Není-li k dispozici tržní cena, je použita hodnota vypočtená dle oceňovacích modelů založených na diskontování budoucích peněžních toků dle výnosové křivky vypočtené s využitím systému Reuters, popřípadě hodnota, kterou s vynaložením odborné péče stanovila Společnost.

Repo operace

Operace, ve kterých se cenné papíry prodávají se závazkem ke zpětnému odkupu (repo operace) za předem stanovenou cenu, jsou účtovány jako přijaté úvěry zajištěné cennými papíry, které jsou předmětem prodeje a zpětného odkupu.

Tyto přijaté úvěry jsou vykazovány v rozvaze v položce „Závazky vůči bankám a družstevním záložnám“.

Vlastnické právo k cenným papírům se převádí na subjekt poskytující úvěr (tj. věřitele). Nicméně cenné papíry převedené v rámci repo operací jsou nadále vykazovány:

- buď v rozvaze, pokud předmětem repo operace jsou cenné papíry držené a vykazované v rozvaze
- nebo v podrozvaze v položce „Přijaté zástavy a zajištění“, pokud předmětem repo operace jsou cenné papíry získané v rámci reverzní repo operace jako přijaté zajištění.

Náklady vzniklé v rámci repo operací jako rozdíl mezi prodejní a nákupní cenou jsou časově rozlišovány po dobu transakce a vykázány ve výkazu zisku a ztráty v položce „Náklady na úroky a podobné náklady“.

U dluhových cenných papírů převedených v rámci repo operací se úrok časově rozlišuje.

Reverzní repo operace

Operace, ve kterých se cenné papíry nakupují se závazkem ke zpětnému prodeji (reverzní repo operace) za předem stanovenou cenu, jsou účtovány jako poskytnuté úvěry zajištěné cennými papíry, které jsou předmětem nákupu a zpětného prodeje.

Tyto poskytnuté úvěry jsou vykazovány v rozvaze v položce „Pohledávky za bankami a družstevními záložnami“.

Cenné papíry přijaté v rámci reverzních repo operací jsou evidovány pouze v podrozvaze v položce „Přijaté zástavy a zajištění“.

Výnosy vzniklé v rámci reverzních repo operací jako rozdíl mezi prodejní a nákupní cenou jsou časově rozlišovány po dobu transakce a vykázány ve výkazu zisku a ztráty v položce „Výnosy z úroků a podobné výnosy“.

U dluhových cenných papírů, které jsou předmětem zajištění v rámci reverzních repo operací, se úrok z těchto dluhových cenných papírů časově nerozlišuje.

2.5. Pohledávky a závazky

Pohledávky se prvotně zaúčtují v nominální hodnotě. Následně dle očekávání vymahatelnosti dochází k přecenění této pohledávky na reálnou hodnotu. Nedobytné pohledávky se odepisují po skončení konkurzního řízení dlužníka nebo v případě, že pravděpodobnost jejich zaplacení je zanedbatelná.

Fond účtuje o závazcích vzniklých při obchodování s cennými papíry v nominální hodnotě a následně dochází k přecenění na reálnou hodnotu.

2.6. Daň z příjmů

Daň z příjmů je počítána v souladu s ustanoveními příslušného zákona České republiky na základě zisku vykázaného ve výkazu zisku a ztráty sestaveného podle českých účetních standardů. Podle platných daňových předpisů činí sazba daně z příjmů právnických osob platná pro rok 2019 pro podílové fondy 5 %.

Odložená daň se vypočte ze všech přechodných rozdílů mezi zůstatkovou hodnotou aktiva nebo závazku v rozvaze a jejich daňovou hodnotou s použitím úplné závazkové metody. Odložená daňová pohledávka je zachycena ve výši, kterou bude s vysokou pravděpodobností možno realizovat proti očekávaným zdanitelným ziskům v budoucnosti.

2.7. Finanční deriváty

Fond v rámci své činnosti vstupuje do kontraktů s finančními deriváty. Mezi finanční deriváty užívané Fondem patří měnové swapy a měnové forwardy. Fond používá finanční deriváty k ekonomickému zajištění měnového rizika, kterému je vystaven v důsledku operací na finančních trzích a s ohledem na složení jeho portfolia.

Finanční deriváty jsou prvotně zachyceny v rozvaze v ceně pořízení a následně jsou přeceňovány na reálnou hodnotu. Nominální hodnoty finančních derivátů jsou zachyceny v podrozvaze. Reálná hodnota je získána na základě kótovaných tržních cen a modelů diskontovaných peněžních toků. Všechny finanční deriváty jsou vykazovány jako aktiva v položce Ostatní aktiva v případě kladné reálné hodnoty a jako pasiva v položce Ostatní pasiva v případě záporné reálné hodnoty.

Společnost účtuje o všech derivátech jako o derivátech k obchodování. Změny reálných hodnot těchto derivátů jsou vykazovány ve výkazu zisku a ztráty v položce *Zisk nebo ztráta z finančních operací*.

2.8. Vlastní kapitál Fondu

Prodejní cena podílového listu je vypočítávána jako podíl vlastního kapitálu Fondu a počtu vydaných podílových listů k danému dni. Podílové listy jsou prodávány investorům na základě denně stanovované prodejní ceny.

2.9. Emisní ážio

Emisní ážio představuje rozdíl mezi nominální hodnotou všech podílových listů a jejich aktuální hodnotou ke dni jejich vydání nebo odkupu.

2.10. Výnosové a nákladové úroky a výnosy z dividend

Výnosové a nákladové úroky jsou vykazovány na akruálním principu.

Dividendové výnosy jsou účtovány k datu účinnosti nároku na jejich výplatu (datum ex-dividend). Dividendové výnosy z tuzemských cenných papírů jsou zachyceny po odpočtu srážkové daně. Dividendové výnosy ze zahraničních cenných papírů jsou zachyceny před odpočtem srážkové daně. Daň ze zahraničních dividend je vykázána v bodě 16.

2.11. Náklady na poplatky a provize

Jednorázové poplatky s výjimkou těch, které jsou přímo spojeny s nákupem cenných papírů, jsou účtovány přímo do nákladů.

2.12. Regulatorní požadavky

Investiční společnosti a jimi obhospodařované podílové fondy podléhají regulaci a dohledu ze strany České národní banky – sekce pro dohled nad kapitálovým trhem. Depozitář – Komerční banka, a.s. dohlíží v souladu se Zákonem (ZISIF) na to, zda činnost Fondu probíhá v souladu s tímto Zákonem a statutem Fondu.

2.13. Následné události

Dopad událostí, které nastaly mezi rozvahovým dnem a dnem sestavení účetní závěrky, je zachycen v účetních výkazech v případě, že tyto události poskytují doplňující důkazy o podmínkách, které existovaly k rozvahovému dni.

V případě, že mezi rozvahovým dnem a dnem sestavení účetní závěrky došlo k významným událostem zohledňujícím podmínky, které nastaly po rozvahovém dni, jsou důsledky těchto událostí popsány v příloze, ale nejsou zaúčtovány v účetních výkazech.

2.14. Změna účetních metod a postupů

V průběhu roku nedošlo k žádným změnám účetních metod ani nebyly provedené žádné opravy významných chyb.

3. ŘÍZENÍ RIZIK

3.1. Přístupy k řízení rizik

Investiční politika zakotvená ve statutech jednotlivých fondů spravovaných Společností, která je dále rozpracována v investiční strategii Fondu, stanovuje Společnosti různé investiční priority pro investování ve Fondu. Celkové investiční prostředí fondu je pak vymezeno v souboru interních vazeb a limitů, jež představují tzv. mikroproces Fondu a jež je autorizován příslušnými orgány na úrovni Společnosti či nadřízeného útvaru řízení rizik AMUNDI Group. V souladu s tímto zvolila Společnost přístup odděleného sledování jednotlivých investičních rizik a schvaluje v souladu s přijatou investiční politikou Fondu způsoby a metody kontroly a řízení tržních rizik Fondu. Jedná se zejména v závislosti na typu Fondu o měnová, kreditní a úroková rizika. Metodika vyhodnocování a kontroly je navržena oddělením risk managementu a zohledňuje základní metodologické přístupy stanovené legislativou a používané celou skupinou AMUNDI. Vyhodnocování je prováděno periodicky příslušným útvarem odpovědným za kontrolu dodržování zákonných a interně stanovených investičních omezení a limitů. Kontrola zákonných omezení a vazeb je prováděna oddělením risk managementu Společnosti.

Podle klasifikace fondů AKAT ČR se jedná o fond dluhopisový. S ohledem na strukturu portfolia a maximální podíl rizikových nástrojů se jedná o fond konzervativní.

Fond podléhá souboru interních limitů, které přímo ovlivňují riziko úrokové expozice a cizoměnové expozice, další významnou složkou je riziko kreditní, jež může být reflektováno v ratingové struktuře portfolia, popř. další charakteristiky Fondu. Příslušné limity jsou aplikovány adekvátně povaze Fondu.

V případě nákupu instrumentů nového typu, jsou tyto instrumenty předem analyzovány nejen z hlediska kreditního rizika, ale i z hlediska tržního rizika, které mohou vnést do portfolia, popř. které mohou napomoci z portfolia eliminovat, na základě čehož je posouzena jejich vhodnost, popř. přijatelný podíl v portfoliu.

Společnost sleduje rizikové expozice v rozložení na měnové, kreditní a úrokové rizika. Na základě toho mohou být identifikovány kritické rizikové segmenty, přičemž tato identifikace pak zpětně ovlivňuje investiční proces.

Riziko vývoje směnných kurzů, úrokových sazeb, popř. dalších tržních veličin, které by mohly být pro portfolio nepříznivé, je zajišťováno v přiměřeném rozsahu prostřednictvím finančních derivátů. Finanční deriváty jsou obchodovány na mimoburzovním OTC trhu, neboť tam lze zobchodovat kontrakty a parametry povahou přesně odpovídající potřebám zajištění. V portfoliích se objevují především měnové swapy, měnové forwardy a úrokové swapy.

3.2. Kreditní riziko

V souladu se statutem a investiční strategií stanovuje Společnost pravidla a postupy pro výběr investičních instrumentů tak, aby celkový kreditní profil alokovaných investic odpovídal charakteru Fondu a stanovené investiční strategii. Nové typy instrumentů musí splňovat podmínky mikroprocesu, jež vymezuje kreditní strukturu portfolia, limity pro jednotlivé kredity i maximální expozici rizikových aktiv. Kreditní profil portfolia je monitorován a jednotlivé kreditní expozice jsou vyhodnocovány denně kontrolním systémem.

3.3. Riziko likvidity

Dalším monitorovaným rizikem je riziko likvidity. Představuje riziko, že Fond nebude mít dostatek hotovostních zdrojů ke splnění závazků vyplývajících z finančních kontraktů. Likvidita je monitorována a řízena na základě analýzy absorpce trhu při likvidaci investovaných pozic a na základě odhadovaných peněžních toků a v souvislosti s tím je také upravována struktura portfolia cenných papírů a termínových vkladů.

Podle Zákona je Společnost povinna odkoupit podílový list bez zbytečného odkladu, nejpozději však ve lhůtě do jednoho měsíce ode dne uplatnění práva na jeho odkoupení. Jelikož v držení Fondu jsou cenné papíry obchodované na světových burzách, které lze realizovat během několika dnů, resp. fondy, jež mohou být rovněž odkoupeny v řádu několika dnů, je nepravděpodobné, že by Fond nebyl z důvodu absence likvidních prostředků schopen dostát svým závazkům.

Společnost může v souladu s ustanoveními Zákona (ZISIF) pozastavit vydávání nebo odkupování podílových listů podílového fondu nejdéle na 3 měsíce, pokud by to bylo nezbytné z důvodu ochrany práv nebo právem chráněných zájmů podílníků. K pozastavení vydávání nebo odkupování podílových listů může dojít zejména na přelomu kalendářního roku, v případě živelných událostí, při velmi silných výkyvech na finančních trzích a při velkých požadavcích na prodej nebo odkupování podílových listů, pokud by mohly ohrozit majetek v podílovém fondu.

Kvantitativní informace o zbytkové splatnosti aktiv a pasiv jsou uvedeny v sekci 20.

3.4. Úrokové riziko

Riziko úrokové sazby představuje riziko změny hodnoty finančního nástroje v důsledku změny tržních úrokových sazeb. Časové období, po které je úroková sazba finančního nástroje pevně stanovena indikuje, do jaké míry je tento nástroj vystaven riziku úrokové sazby. Záměrem vedení Společnosti je řídit riziko fluktuaace reálné hodnoty aktiv Fondu způsobené změnou úrokových sazeb v závislosti na investičním profilu Fondu a očekávaném vývoji trhu.

Fond může ekonomicky zajišťovat riziko změny tržních úrokových sazeb pomocí úrokových swapů.

Kvantitativní informace o úrokové pozici jsou uvedeny v sekci 19.

3.5. Měnové riziko

Měnová rizika Fondu jsou každodenně vyhodnocována a celková otevřená pozice je řízena tak, aby byla v souladu s měnovou strategií Fondu zakotvenou ve schváleném mikroprocesu. Výsledné měnové riziko je srovnáváno se schváleným limitem pro maximální otevřenou pozici v cizích měnách.

Fond ekonomicky zajišťuje riziko cizoměnových investic do cenných papírů a nástrojů peněžního trhu pomocí měnových swapů a forwardů. Zajištění se realizuje pomocí zajišťovacích derivátů, které jsou uzavírány na období od 2 týdnů až do jednoho roku.

Kvantitativní informace o zbytkové splatnosti aktiv a pasiv jsou uvedeny v sekci 21.

3.6. Operační a právní rizika

Rizika operační a právní jsou nastavena podle jednotné politiky Společnosti. Společnost implementuje system pro sledování hlavní identifikovaných operačních rizik a to zejména formou provádění definovaných permanentních kontrol a sledování vybraných rizikových indikátorů. V případě, že je identifikováno zvýšené riziko nebo došlo k operační události, přijímá společnost opatření umožňující efektivní řízení dotčeného rizika.

4. POHLEDÁVKY ZA BANKAMI

Běžné účty jsou splatné na požádání. Fond ukládá peněžní prostředky na termínované vklady u bank v případě, kdy nejsou využity pro operace s cennými papíry.

	31. 12. 2019
Běžné účty u bank	93 238
Termínované vklady	322 388
Pohledávky za bankami celkem	415 626

5. CENNÉ PAPIRY K OBCHODOVÁNÍ

Veškeré cenné papíry v majetku Fondu kromě podílových listů jsou registrované na Burze cenných papírů Praha nebo zahraničních burzách. Podílové listy, které nemají povinnost být registrované na burzách, jsou odkupovány investiční společností, která je obhospodařuje.

Cenné papíry k obchodování zahrnují:

	Čistá cena pořízení¹	Reálná hodnota
	31. 12. 2019	31. 12. 2019
Podílové listy	957 401	1 003 095
Akcie	274 533	279 841
Akcie a podílové listy	1 231 934	1 282 936
Dluhopisy s pevnou úrokovou sazbou	454 762	465 671
Dluhopisy s proměnlivou úrokovou sazbou	889 583	907 226
Dluhové cenné papíry celkem	1 344 345	1 372 897
Cenné papíry k obchodování celkem	2 576 279	2 655 833
z toho: úrokové výnosy ²		11 285
z toho: zisky/ ztráty z přecenění ²		68 269

Akcie a podílové listy k obchodování v reálné hodnotě dle trhů zahrnují:

	31. 12. 2019
Akcie a podílové listy k obchodování	
Zahraníční akcie	279 841
Zahraníční podílové listy	1 003 095
Celkem podílové listy k obchodování	1 282 936

Zahraníční cenné papíry pochází zejména z Lucemburska.

Akcie a podílové listy k obchodování v reálné hodnotě dle emitenta zahrnují:

	31. 12. 2019
Akcie a podílové listy k obchodování	
- finanční instituce v zahraničí	1 282 936
Celkem akcie a podílové listy k obchodování	1 282 936

¹ Čistá cena pořízení představuje reálnou hodnotu cenného papíru z posledního dne předchozího účetního období nebo hodnotu, za kterou byl cenný papír pořízen v průběhu účetního období.

² Tyto položky představují úrokové výnosy či zisk nebo ztrátu z přecenění cenných papírů, které byly v portfoliu k 31. 12. 2019.

Dluhové cenné papíry k obchodování v reálné hodnotě dle trhů zahrnují:

	31. 12. 2019
Dluhové cenné papíry s pevnou úrokovou sazbou	
- tuzemské	465 671
Dluhové cenné papíry s pevnou úrokovou sazbou celkem	465 671
Dluhové cenné papíry s proměnlivou úrokovou sazbou	
- tuzemské	907 226
Dluhové cenné papíry s proměnlivou úrokovou sazbou celkem	907 226
Celkem dluhové cenné papíry k obchodování	1 372 897

Dluhové cenné papíry k obchodování v reálné hodnotě dle emitenta zahrnují:

	31. 12. 2019
Dluhové cenné papíry v portfoliu k obchodování	
- státními institucemi v České republice	1 372 897
Celkem dluhové cenné papíry v portfoliu k obchodování	1 372 897

Podíl dluhových cenných papírů se splatností nad jeden rok činil k 31. 12. 2019 na celkovém objemu dluhových cenných papírů 92,67%.

6. OSTATNÍ AKTIVA

	31. 12. 2019
Kladná reálná hodnota derivátů	26 009
Ostatní aktiva celkem	26 009

Společnost k 31. 12. 2019 neevidovala pohledávky po lhůtě splatnosti.

7. ZÁVAZKY VŮČI BANKÁM

	31. 12. 2019
Přijatý kolaterál	20 000
Závazky vůči bankám celkem	20 000

Závazky vůči bankám představují přijaté kolaterály.

8. OSTATNÍ PASIVA

	31. 12. 2019
Daňové závazky	4 434
Ostatní pasiva celkem	4 434

9. VÝNOSY A VÝDAJE PŘÍŠTÍCH OBDOBÍ

	31. 12. 2019
Poplatek za obhospodařování fondu	2 089
Poplatek depozitáři	160
Poplatek za ostatní služby	49
Poplatek za audit	61
Výnosy a výdaje příštích období celkem	2 359

Položky zahrnují především nevyfakturované náklady za správu Fondu za měsíc prosinec 2019.

10. KAPITÁLOVÉ FONDY A EMISNÍ ÁŽIO

Fond nemá základní kapitál. Kapitál podílového Fondu účtovaný na účet Kapitálové fondy se skládá z 2 978 214 398 ks podílových listů jejichž jmenovitá hodnota je 1 Kč.

Základem pro stanovení ceny podílového listu Fondu pro účely vydávání podílových listů Fondu a pro účely zpětného prodeje podílových listů Fondu je vlastní kapitál Fondu. Cena podílového listu se tedy stanovuje na základě ceny jednoho podílu, a to jako násobek jmenovité hodnoty podílového listu a ceny jednoho podílu. Rozdíl mezi nominální hodnotou podílových listů a cenou podílových listů při jejich vydávání i při zpětném prodeji je emisní ážio. Emisní ážio je vykazováno samostatně.

Hodnota podílového listu k poslednímu dni roku 2019 činila 1,0310 Kč .

Zisk Fondu za rok 2019 ve výši 84 240 tis. Kč bude v souladu se statutem Fondu převeden na nerozdělený zisk předcházejících období.

Přehled změn Kapitálových fondů a emisního ážia:

	Kapitálové fondy (v tis. Kč)	Emisní ážio (v tis. Kč)	Celkem (v tis. Kč)
Vydané 2019	3 290 617	15 404	3 306 021
Odkoupené 2019	-312 403	-7 182	-319 585
Zůstatek k 31. 12. 2019	2 978 214	8 222	2 986 436

11. ČISTÉ ÚROKOVÉ VÝNOSY

Čisté výnosy z úroků zahrnují:

	2019
Úroky z dluhových cenných papírů	17 442
Úroky z úvěru REPO	6 297
Úroky z kolaterálu	71
Úroky z běžných účtů a termínovaných vkladů	4 332
Výnosové úroky celkem	28 142
Úroky z kolaterálu	19
Nákladové úroky celkem	19
Čisté úrokové výnosy celkem	28 123

12. ČISTÝ NÁKLAD NA POPLATKY A PROVIZE

Poplatky a provize zahrnují:

	2019
Ostatní poplatky	29
Výnosy z poplatků a provizí celkem	29
Poplatky trhu za prodej	44
Bankovní poplatky	24
Ostatní poplatky	2
Náklady na poplatky a provize celkem	70
Čistý náklad/výnos na poplatky a provize celkem	-41

13. ZISK NEBO ZTRÁTA Z FINANČNÍCH OPERACÍ

	2019
Zisk/ztráta z cenných papírů oceňovaných reálnou hodnotou	68 268
Zisk/ztráta z operací s cennými papíry	-358
Zisk/ztráta z devizových operací	-4 943
Zisk/ztráta z derivátových operací	19 266
Zisk/ztráta z finančních operací celkem	82 233

Zisk nebo ztráta z cenných papírů oceňovaných reálnou hodnotou proti účtům nákladů nebo výnosů představuje především zisky a ztráty z přecenění cenných papírů na reálnou hodnotu a realizované zisky/ztráty z prodejů.

Zisk nebo ztráta z devizových operací představuje hodnotu realizovaných kurzových rozdílů z devizových účtů a z vypořádání zahraničních pohledávek a závazků a zároveň i rozdíly vzniklé z přecenění majetku, s výjimkou cenných papírů, a závazků v zahraniční měně přeceňovaných na reálnou hodnotu.

Zisk nebo ztráta z derivátů obsahuje zisky a ztráty při vypořádání pevných termínových operací s měnovými nástroji a zároveň i přecenění otevřených derivátů přeceňovaných na reálnou hodnotu.

14. GEOGRAFICKÉ OBLASTI

	Česká republika	Evropská unie	Celkem
	2019	2019	2019
Výnosy z úroků a podobné výnosy	28 142	0	28 142
Náklady na úroky a podobné náklady	19	0	19
Výnosy z poplatků a provizí	29	0	29
Náklady na poplatky a provize	70	0	70
Zisk nebo ztráta z finančních operací	31 590	50 643	82 233
Správní náklady	21 641	0	21 641
Celkem	38 031	50 643	88 674

15. SPRÁVNÍ NÁKLADY

	2019
Poplatek za obhospodařování fondu	18 833
Poplatek depozitáři	1 713
Poplatek za custody služby	461
Poplatek za ostatní služby KB	519
Poplatek auditorovi	115
Správní náklady celkem	21 641

Společnost má uzavřenou rámcovou smlouvu o úhradě služeb s Komerční bankou a.s. Smlouva upravuje poplatky za služby depozitáře a dále poplatky za ostatní služby (zřízení a vedení běžných účtů, tuzemský a zahraniční platební styk a služby přímého bankovníctví).

Poplatek za obhospodařování, hrazený Fondem Společnosti, činí v souladu se statutem Fondu maximálně 1,50 % z průměrné roční hodnoty fondového kapitálu.

V souladu se smlouvou o výkonu funkce depozitáře, kterou vykonává Komerční banka, a.s. a v souladu se statutem platí Fond poplatek ve výši maximálně 0,15 % z průměrné roční hodnoty fondového kapitálu.

16. DAŇ Z PŘÍJMŮ

Daň splatná – daňová analýza:

	2019
Hospodářský výsledek před zdaněním	88 674
Přičitatelné položky	0
Odečitatelné položky	0
Základ daně	88 674
Daň (5%) ze základu daně	4 434
Oprava daně minulých let	0
Daň splatná ze základu daně celkem	4 434
Samostatný základ daně (přijaté dividendy ze zahraniční)	0
Daň (15%) ze samostatného základu daně	0
Náklady na splatnou daň z příjmů celkem	4 434

V roce 2019 dosáhl Fond zisku před zdaněním ve výši 88 674 tis. Kč.

Ke dni 31. 12. 2019 neexistují další přechodné rozdíly mezi účetní a daňovou hodnotou aktiv a pasiv.

17. FINANČNÍ DERIVÁTY

Finanční deriváty:

	Nominální hodnota	
	31. 12. 2019	31. 12. 2019
	Aktiva	Pasiva
Měnové swapy	1 347 355	1 315 758
Měnové nástroje	1 347 355	1 315 758
Finanční deriváty celkem	1 347 355	1 315 758

	Reálná hodnota	
	31. 12. 2019	31. 12. 2019
	kladná	záporná
Měnové swapy	26 009	0
Měnové nástroje	26 009	0
Finanční deriváty celkem	26 009	0

Finanční deriváty v nominálních hodnotách dle zbytkové splatnosti k 31. 12. 2019:

	Do 1 roku	Celkem
Měnové swapy – pohledávka	1 347 355	1 347 355
Měnové swapy – závazky	1 315 758	1 315 758

18. VZTAHY SE SPŘÍZNĚNÝMI OSOBAMI

Za spřízněné osoby lze považovat Společnost.

Závazky:

	31. 12. 2019
Nevyfakturovaný obhospodařovatelský poplatek	2 089
Celkem	2 089

Náklady na poplatky:

	2019
Poplatek za obhospodařování fondu	18 833
Celkem	18 833

Jedná se o náklady Fondu, které jsou fakturovány Fondu Společností. Příjemcem poplatku za obhospodařování Fondu je Společnost.

19. ÚROKOVÉ RIZIKO

Níže uvedená tabulka poskytuje informace o tom, do jaké míry je Fond vystaven riziku úrokové sazby a je založena buď na smluvní době splatnosti finančních nástrojů, nebo v případě, že se úroková míra těchto nástrojů mění před dobou splatnosti, na datu nového stanovení úrokové míry. Aktiva a závazky, které nemají smluvní splatnost, a tudíž jsou neúročené, jsou zahrnuty ve skupině „Neúročeno“.

31. 12. 2019:

	do 3 měsíců	3 měs. až 1 rok	1 rok až 5 let	nad 5 let	Neúročeno	Celkem
Pohledávky za bankami	194 236	221 390	0	0	0	415 626
Dluhové cenné papíry	405 430	501 795	19 212	446 460	0	1 372 897
Akcie a podílové listy	0	0	0	0	1 282 936	1 282 936
Jiná aktiva	26 009	0	0	0	0	26 009
Aktiva celkem	625 675	723 185	19 212	446 460	1 282 936	3 097 469
Závazky vůči bankám a družstevním záložnám	20 000	0	0	0	0	20 000
Jiné závazky	2 359	4 434	0	0	0	6 793
Závazky celkem	22 359	4 434	0	0	0	26 793
Čisté úrokové riziko	603 316	718 751	19 212	446 460	1 282 936	3 070 676

20. RIZIKO LIKVIDITY

Níže uvedená tabulka obsahuje aktiva a závazky rozdělené dle zbytkové splatnosti. Zbytková splatnost představuje dobu od data účetní závěrky do data smluvní splatnosti aktiva nebo závazku. Položky, které nemají smluvní splatnost, jsou zahrnuty ve skupině „Nespecifikováno“.

31. 12. 2019:

	do 3 měsíců	3 měs. až 1 rok	1 rok až 5 let	nad 5 let	Neúročeno	Celkem
Pohledávky za bankami	194 236	221 390	0	0	0	415 626
Dluhové cenné papíry	0	100 647	424 643	847 607	0	1 372 897
Akcie a podílové listy	0	0	0	0	1 282 936	1 282 936
Jiná aktiva	26 009	0	0	0	0	26 009
Aktiva celkem	220 245	322 037	424 643	847 607	1 282 936	3 097 469
Závazky vůči bankám a družstevním záložnám	20 000	0	0	0	0	20 000
Jiné závazky	2 359	4 434	0	0	0	6 793
Závazky celkem	22 359	4 434	0	0	0	26 793
Čisté úrokové riziko	197 886	317 603	424 643	847 607	1 282 936	3 070 676

Riziko likvidity pro Fond není významné, neboť všechna aktiva jsou reálně přeměnitelná do peněžních prostředků v kratší době, než je předpokládána realizace odkupů podílníků Fondu.

21. DEVIZOVÁ POZICE

V tabulce je uvedena měnová pozice Fondu po jednotlivých měnách. Nejdůležitějším nástrojem pro řízení měnového rizika je sledování limitů na jednotlivé měny.

31. 12. 2019:

	CZK	USD	EUR	Celkem
Pohledávky za bankami	353 841	79	61 706	415 626
Dluhové cenné papíry	1 372 897	0	0	1 372 897
Akcie a podílové listy	0	737 951	544 985	1 282 936
Jiná aktiva	26 009	0	0	26 009
Aktiva celkem	1 752 747	738 030	606 691	3 097 469
Závazky vůči bankám a družstevním záložnám	20 000	0	0	20 000
Jiné závazky	6 793	0	0	6 793
Závazky celkem	26 793	0	0	26 793
Čisté měnové riziko bez podrozvahy	1 725 954	738 030	606 691	3 070 676
Podrozvahová aktiva	1 347 355	0	0	1 347 355
Podrozvahová pasiva	0	688 131	627 627	1 315 758
Čisté měnové riziko včetně podrozvahy	3 073 309	49 899	-20 936	3 102 273

22. MAJETEK A ZÁVAZKY VYKÁZANÉ V PODROZVAZE

V účetnictví Fondu jsou v podrozvaze vykázány nominální hodnoty pevných termínových operací a hodnoty předané k obhospodařování Společnosti.

23. MAJETEK A ZÁVAZKY NEVYKÁZANÉ V ROZVAZE A PODROZVAZE

Fond nemá majetek a závazky, které by nebyly vykázány v rozvaze nebo podrozvaze.

24. VÝZNAMNÉ UDÁLOSTI MEZI DATEM ÚČETNÍ ZÁVĚRKY A DATEM JEJÍHO SCHVÁLENÍ

Celosvětová pandemie COVID-19 (koronavirus) ovlivnila životy lidí v mnoha zemích světa a lze očekávat, že ve svých důsledcích bude znamenat i značné ekonomické škody, jež se projeví napříč všemi odvětvími a to buď přímými dopady z důvodu omezení činností, ale také druhotně významným poklesem poptávkové strany ekonomických aktivit. Kromě jiného tak situace postihuje i celé odvětví správy aktiv a ve svých důsledcích ovlivňuje nejenom hodnotu spravovaných aktiv a aktivity investorů, ale rovněž všechny procesy uvnitř Společnosti.

Vzhledem ke stále se měnící situaci, nelze k datu zveřejnění účetní závěrky blíže kvantifikovat celkové dopady na globální či národní ekonomiku, nicméně omezení produkce klíčových odvětví, vývoj cen komodit, omezené nákupní možnosti spotřebitelů nebo velká fluktuace cen akcií na trzích či významné oslabení směnného kurzu CZK/EUR indikují, že negativní dopad bude významný.

S ohledem na vývoj situace Společnost implementovala v přiměřené míře plán kontinuity podnikání, jehož cílem je primárně ochránit zdraví zaměstnanců a klientů a zajistit všechny klíčové aktivity s minimálním dopadem na služby klientům. Operativní řízení je prováděno týmem určeným plánem kontinuity podnikání, který pravidelně vyhodnocuje situaci a přijímá opatření tak, aby Společnost zabezpečila všechny služby v plném rozsahu, ať se týkají komunikace s klienty, samotné správy aktiv či administrace fondu, tj. vypořádávání investic a odkupů na denní bázi.

Plán opatření k zajištění provozu v průběhu pohotovostní situace byl rovněž na její žádost prezentován České národní bance.

V rámci opatření Společnost podnikla následující kroky:

- definovala rozsah činnosti, jež budou Společností zajišťovány prioritně (např. správa aktiv, vypořádání pokynů klientů) a vyčlenila pro to potřebné kapacity,
- zajistila technické prostředky tak, aby bylo možno provádět hlavní činnosti prací z domova (100% dostupnost vzdáleným připojením pro zaměstnance provádějící tyto činnosti),
- vyčlenila prostředky a stanovila postupy styku s klienty, včetně alternativních způsobů ověřování pokynů,
- zajistila pro zaměstnance prostředky ochrany ke snížení rizika nákazy (dezinfekce, roušky).

Hlavním úkolem správy aktiv fondu je jednak minimalizovat negativní vývoj finančních trhů, jež reflektovaly očekávaný negativní ekonomický vývoj a nejistotu o budoucím vývoji, jednak v maximální možné míře zajistit dostupnost prostředků pro klienty. Zprávy o šíření pandemie se na trzích projevilo zejména abnormální volatilitou ve všech segmentech, poklesem hodnoty rizikovějších aktiv a významným poklesem likvidity trhů.

Se zřetelem na typ aktiv (akcie, dluhopisy, nástroje peněžního trhu) a s ohledem na strategii Fondu bylo portfolio adaptováno na vzniklou situaci, zejména na riziko zvýšeného odlivu prostředků s Fondu.

S ohledem na zvýšená rizika Společnost s podporou odpovědných útvarů mateřské společnosti Amundi implementovala při správě portfolia další opatření, jejichž cílem je:

1. prioritně zajistit likviditu tak, aby všechny závazky, včetně závazků za podílníky byly plněny a fond disponoval dostatečnou rezervou likvidních aktiv (analyzovány trhy ze zřetelem na likviditu jednotlivých instrumentů, pravidelně aktualizovaný systém limitů požadující minimální podíly likvidity a vysoce likvidních aktiv ve Fondu, stresové testování zaměřené na možnosti zlikvidnění),
2. maximálně ochránit majetek podílníků při zachování deklarované strategie portfolia (analýzy trhů, monitoring rizikovitosti portfolia, modelování očekávaného vývoje),

3. monitorovat externí cash flow Fondu zejména se zřetelem na rostoucí odkupy realizované klienty (sledování trendů v investování a odkupech, modelování vývoje ve vývoji aktiv a pasiv Fondu, stresové testování).

Celkové dopady do portfolia budou záviset na intenzitě a délce epidemické fáze nákazy a opatřeních přijatých vládními a místními orgány, hloubce propadu světové i domácí ekonomiky a dalších faktorech, nicméně při současné znalosti situace lze očekávat zejména:



1. určité znehodnocení především rizikovějších aktiv Fondu a pouze pozvolný a dlouhodobý návrat k původním hodnotám,
2. zvýšenou volatilitu trhů, jež se projeví větším kolísáním hodnoty Fondu,
3. pokles likvidity některých aktiv držených Fondem,
4. zvýšený tlak na odkupy ze strany klientů Fondu a tedy požadavkem na vyšší rezervy hotovosti.

Jakékoli negativní vlivy, respektive ztráty, zahrnuje Společnost průběžně do ocenění Fondu, které je prováděno reálnými hodnoty.

Společnost je připravena v rámci operativních opatření, pokud to situace bude vyžadovat (např. pozastavení činnosti trhu, znemožnění komunikace s klienty), přistoupit k pozastavení vydávání a odkupování podílových listů v rámci možnosti umožněných legislativou. Primárním cílem je maximálně ochránit majetek klientů.

Vedení Společnosti zvážilo potenciální dopady COVID-19 na správu Fondu i jeho aktiva a dospělo k závěru, že není zpochybněněn předpoklad nepřetržitého trvání účetní jednotky. Vzhledem k tomu byla účetní závěrka k 31. 12. 2019 zpracována za předpokladu, že Společnost bude nadále schopna pokračovat ve správě Fondu a plnit požadavky stanovené zákonem.

Kromě výše uvedeného nebyly vedení Společnosti k datu sestavení účetní závěrky známy žádné další události, které by si vyžádaly úpravu účetní závěrky.

Sestaveno dne:	Podpis statutárního orgánu účetní jednotky:	
		
	Franck du Plessix	Vendulka Klučková
15. 5. 2020	Předseda představenstva	Člen představenstva

Důvěru
je třeba si získat

Amundi
ASSET MANAGEMENT

Výroční zpráva za rok končící 31. 12. 2019

Výroční zpráva KB Absolutních výnosů

VÝROČNÍ ZPRÁVA FONDU KB ABSOLUTNÍCH VÝNOSŮ

Amundi Czech Republic, investiční společnost, a.s. předkládá investorské veřejnosti výroční zprávu fondu KB Absolutních výnosů, otevřený podílový fond Amundi Czech Republic, investiční společnost, a.s. za rok 2019 (sestaveno k datu 31. 12. 2019). Výroční zpráva obsahuje všechny povinné údaje stanovené vyhláškou č. 244/2013 Sb. a §234 zákona č. 240/2013 Sb., o investičních společnostech a investičních fondech.

ÚDAJE O ČINNOSTI OBHOSPODAŘOVATELE VE VZTAHU K MAJETKU FONDŮ V ÚČETNÍM OBDOBÍ

Amundi Czech Republic, investiční společnost, a.s. (dále „Amundi CR“ nebo „Společnost“) obhospodařovala k 31. 12. 2019 celkem 40 investičních fondů. U všech těchto fondů působila Amundi CR jako hlavní manažer a správce majetku.

Standardní fondy

- Amundi CR Dluhopisový PLUS, otevřený podílový fond Amundi Czech Republic, investiční společnost, a.s.
- KB Privátní správa aktiv Flexibilní, otevřený podílový fond Amundi Czech Republic, investiční společnost, a.s.

Speciální fondy

- KB Dluhopisový, otevřený podílový fond Amundi Czech Republic, investiční společnost, a.s.
- Amundi CR Krátkodobých dluhopisů, otevřený podílový fond Amundi Czech Republic, investiční společnost, a.s.
- Amundi CR Balancovaný – konzervativní, otevřený podílový fond Amundi Czech Republic, investiční společnost, a.s.
- Amundi CR Balancovaný – dynamický, otevřený podílový fond Amundi Czech Republic, investiční společnost, a.s.
- Amundi CR Akciový – Střední a východní Evropa, otevřený podílový fond Amundi Czech Republic, investiční společnost, a.s.
- Amundi CR Privátní fond úrokových výnosů, otevřený podílový fond, Amundi Czech Republic, investiční společnost, a.s.
- Amundi CR IM Akciový, otevřený podílový fond, Amundi Czech Republic, investiční společnost, a.s.
- Amundi CR IM Dluhopisový, otevřený podílový fond, Amundi Czech Republic, investiční společnost, a.s.
- KB Privátní správa aktiv 1, otevřený podílový fond Amundi Czech Republic, investiční společnost, a.s.
- KB Privátní správa aktiv 2, otevřený podílový fond Amundi Czech Republic, investiční společnost, a.s.
- KB Privátní správa aktiv 4, otevřený podílový fond Amundi Czech Republic, investiční společnost, a.s.
- KB Privátní správa aktiv 5D, otevřený podílový fond Amundi Czech Republic, investiční společnost, a.s.
- KB Konzervativní profil, otevřený podílový fond Amundi Czech Republic, investiční společnost, a.s.
- KB Vyvážený profil, otevřený podílový fond Amundi Czech Republic, investiční společnost, a.s.
- KB Absolutních výnosů, otevřený podílový fond Amundi Czech Republic, investiční společnost, a.s.
- KBPB Conservative Strategy, otevřený podílový fond Amundi Czech Republic, investiční společnost, a.s.
- KBPB Balanced Strategy, otevřený podílový fond Amundi Czech Republic, investiční společnost, a.s.
- Amundi CR – Sporokonto, Amundi Czech Republic, investiční společnost, a.s., otevřený podílový fond
- Amundi CR – obligační fond, Amundi Czech Republic, investiční společnost, a.s., otevřený podílový fond
- Amundi CR – akciový fond, Amundi Czech Republic, investiční společnost, a.s., otevřený podílový fond
- BALANCOVANÝ FOND NADACÍ, Amundi Czech Republic, investiční společnost, a. s., otevřený podílový fond
- RŮSTOVÝ FOND NADACÍ, Amundi Czech Republic, investiční společnost, a.s., otevřený podílový fond
- Amundi CR – obligační plus, Amundi Czech Republic, investiční společnost, a.s., otevřený podílový fond
- Amundi CR – dynamický fond, Amundi Czech Republic, investiční společnost, a.s., otevřený podílový fond
- Amundi CR All-Star Selection, Amundi Czech Republic, investiční společnost, a.s., otevřený podílový fond
- Amundi CR – Fond Investičních Příležitostí 7/2020, Amundi Czech Republic, investiční společnost, a.s., otevřený podílový fond
- Amundi CR Krátkodobý, otevřený podílový fond, Amundi Czech Republic, investiční společnost, a.s.

Fondy kvalifikovaných investorů:

- Protos uzavřený investiční fond, a.s.,
- Realitní fond KB, uzavřený podílový fond Amundi Czech Republic, investiční společnost, a.s.
- KB Private Equity, uzavřený podílový fond Amundi Czech Republic, investiční společnost, a.s.
- Realitní fond KB 2, uzavřený podílový fond Amundi Czech Republic, investiční společnost, a.s.
- KB Private Equity 2, uzavřený podílový fond Amundi Czech Republic, investiční společnost, a.s.
- Realitní fond KB 3, uzavřený podílový fond, Amundi Czech Republic, investiční společnost, a.s.
- KB Private Equity 3, uzavřený podílový fond, Amundi Czech Republic, investiční společnost, a.s.
- KBPB Bond Strategy, otevřený podílový fond Amundi Czech Republic, investiční společnost, a.s.
- KBPB Equity Strategy, otevřený podílový fond Amundi Czech Republic, investiční společnost, a.s.
- KBPB ShortTerm Strategy, otevřený podílový fond Amundi Czech Republic, investiční společnost, a.s.
- Amundi CR – Premium fond 2, Amundi Czech Republic, investiční společnost, a.s., otevřený podílový fond

INFORMACE O DEPOZITÁŘI FONDU

Depozitářem otevřeného podílového fondu obhospodařovaného Společností byla po celé rozhodné období Komerční banka, a.s., se sídlem v Praze 1, Na Příkopě 33, č. p. 969, PSČ 114 07, zapsaná v obchodním rejstříku vedeném Městským soudem v Praze, oddíl B, vložka 1360, IČ 45317054.

INFORMACE O OSOBĚ, KTERÁ BYLA DEPOZITÁŘEM POVĚŘENA ÚSCHOVOU NEBO OPATROVÁNÍM MAJETKU FONDU, POKUD JE U TÉTO OSOBY ULOŽENO VÍCE NEŽ 1 % HODNOTY MAJETKU FONDU KOLEKTIVNÍHO INVESTOVÁNÍ

Custodianem otevřeného podílového fondu obhospodařovaného Společností byla po celé rozhodné období Komerční banka, a.s., se sídlem v Praze 1, Na Příkopě 33, č. p. 969, PSČ 114 07, zapsaná v obchodním rejstříku vedeném Městským soudem v Praze, oddíl B, vložka 1360, IČ 45317054.

INFORMACE O AKTIVITÁCH V OBLASTI VÝZKUMU A VÝVOJE

Fond nevyvíjel v Účetním období žádné aktivity v oblasti výzkumu a vývoje.

INFORMACE O NABYTÍ VLASTNÍCH AKCIÍ NEBO VLASTNÍCH PODÍLŮ

Fond v Účetním období nenabyl žádné vlastní akcie ani podíly.

INFORMACE O AKTIVITÁCH V OBLASTI OCHRANY ŽIVOTNÍHO PROSTŘEDÍ A PRACOVNĚPRÁVNÍCH VZTAZÍCH

Fond vzhledem ke svému předmětu podnikání neřeší problémy ochrany životního prostředí a v Účetním období nevyvíjel žádné aktivity v této oblasti.

V Účetním období nebyl ve Fondu zaměstnán žádný zaměstnanec.

INFORMACE O POBOČCE NEBO JINÉ ČÁSTI OBCHODNÍHO ZÁVODU V ZAHRANIČÍ

Fond nemá žádnou pobočku či jinou část obchodního závodu v zahraničí.

INFORMACE TÝKAJÍCÍ SE „OBCHODŮ ZAJIŠŤUJÍCÍCH FINANCOVÁNÍ“ TZV. SECURITIES FINANCING TRANSACTIONS (SFT) A „SWAPŮ VEŠKERÝCH VÝNOSŮ“ POŽADOVANÉ DLE ČL. 13 NAŘÍZENÍ EVROPSKÉHO PARLAMENTU A RADY (EU) 2015/2365

Repo operace a reverzní repo operace

Pro uzavírání repo a reverzních repo obchodů na účet Fondu byla v roce 2019 protistrana: Komerční banka, a.s., Československá obchodní banka a.s., Česká spořitelna a.s.

K 31. prosinci 2019 ani k 31. prosinci 2018 Fond neneviduje žádný nevyřádaný obchod.

Údaje o koncentraci

Nejvýznamnější emitenti kolaterálu v rámci všech SFT a swapů veškerých výnosů v průběhu roku (členění objemů obdrženého kolaterálu cenných papírů podle názvu emitenta):

- Jediným emitentem kolaterálu byla v roce 2019 Česká národní banka.

Souhrnné údaje o obchodech za každý druh SFT a swapů veškerých výnosů samostatně v členění

Druh kolaterálu – emitent	Kvalita kolaterálu	Splatnost	Profil splatnosti SFT	Měna	Země smluvní strany
Krátkodobý dluhopis – ČNB	A+	do 3 měsíců	jeden týden až jeden měsíc	CZK	Česká republika

Úschova kolaterálu obdrženého či přijatého fondem v rámci SFT a swapů veškerých výnosů

Ve všech případech je úschova kolaterálu zajišťována custody/depozitářem, kterým je Komerční banka, a.s.

Údaje o výnosech a nákladech za každý druh SFT a swapů veškerých výnosů

Název protistrany	Druh obchodu	Výnosy (v Kč)	Podíl na výnosech	Náklady (v Kč)	Podíl na nákladech	Druh CP
Česká spořitelna, a.s.	Reverzní repo	3 238 507	56,73%	0	0	Krátkodobý dluhopis
Československá obchodní banka	Reverzní repo	1 386 038	24,28%	0	0	Krátkodobý dluhopis
Komerční banka	Reverzní repo	1 084 447	19%	0	0	Krátkodobý dluhopis

Položka náklady obsahuje úrokové náklady na repo obchody a poplatky za vypořádání.

ÚDAJE O PODSTATNÝCH ZMĚNÁCH ÚDAJŮ UVEDENÝCH VE STATUTU INVESTIČNÍHO FONDU, KE KTERÝM DOŠLO V PRŮBĚHU ÚČETNÍHO OBDOBÍ

K žádným podstatným změnám ve statutu investičního fondu nedošlo.

ÚDAJE O MZDÁCH, ÚPLATÁCH A OBDOBNÝCH PŘÍJMECH PRACOVNÍKŮ NEBO VEDOUCÍCH OSOB, KTERÉ MOHOU BÝT POVAŽOVÁNY ZA ODMĚNY, VYPLACENÝCH OBHOSPODAŘOVATELEM INVESTIČNÍHO FONDU TĚM Z JEHO PRACOVNÍKŮ NEBO VEDOUCÍM OSOBÁM, JEJICHŽ ČINNOST MÁ PODSTATNÝ VLIV NA RIZIKOVÝ PROFIL TOHOTO FONDU

Údaje o mzdách, úplatách a obdobných příjmech pracovníků a vedoucích osob, které mohou být považovány za odměny, vyplacených obhospodařovatelem investičního fondu jeho pracovníkům nebo vedoucím osobám v účetním období, členěných na pevnou a pohyblivou složku, údaje o počtu pracovníků a vedoucích osob obhospodařovatele tohoto fondu a údaje o případných odměnách za zhodnocení kapitálu, které investiční fond nebo jeho obhospodařovatel vyplatil

Tyto údaje jsou obsaženy v příloze účetní závěrky Společnosti za rok 2019, která bude zveřejněna na webu nejpozději do 15. 5. 2020.

ÚDAJE O SOUDNÍCH NEBO ROZHODČÍCH SPORECH, KTERÉ SE TÝKAJÍ MAJETKU NEBO NÁROKU PODÍLNÍKŮ PODÍLOVÉHO FONDU, JESTLIŽE HODNOTA PŘEDMĚTU SPORU PŘEVYŠUJE 5 % HODNOTY MAJETKU PODÍLOVÉHO FONDU V ROZHODNÉM OBDOBÍ

Žádné výše uvedené soudní ani rozhodčí spory nebyly v rozhodném období vedeny.

IDENTIFIKAČNÍ ÚDAJE KAŽDÉ OSOBY OPRÁVNĚNÉ POSKYTNOUT INVESTIČNÍ SLUŽBY, KTERÁ VYKONÁVALA ČINNOSTI HLAVNÍHO PODPŮRCE VE VZTAHU K MAJETKU FONDU KOLEKTIVNÍHO INVESTOVÁNÍ, V ROZHODNÉM OBDOBÍ, A ÚDAJ O DOBĚ, PO KTEROU TUTO ČINNOSTI VYKONÁVÁ

V rozhodném období žádná osoba nevykonávala činnosti hlavního podpůrce ve vztahu k majetku fondu kolektivního investování.

ÚDAJE O KVANTITATIVNÍCH OMEZENÍCH A METODÁCH, KTERÉ BYLY ZVOLENY PRO HODNOCENÍ RIZIK SPOJENÝCH S TECHNIKAMI OBHOSPODAŘOVÁNÍ FONDU ZA ROZHODNÉ OBDOBÍ, VČETNĚ ÚDAJŮ O PROTISTRANÁCH OBCHODŮ, DRUHU A VÝŠI PŘIJATÉHO ZAJIŠTĚNÍ, VÝNOSECH A NÁKLADĚCH SPOJENÝCH S POUŽITÍM TĚCHTO TECHNIK

S ohledem na komplexnost Value at Risk při hodnocení rizikovosti portfolia je limit specifikovaný ve statutu základním kvantitativním omezením upravujícím celkovou rizikovost portfolia. Hodnota limitu je posuzována pro VaR stanovený metodou historické simulace na hladině spolehlivosti 99 % při investičním horizontu 1 měsíc a minimálně roční historii tržních parametrů. S ohledem na investiční záměr některých portfolií je druhým významným faktorem riziko měnové omezené pro řadu portfolií limitem stanoveným ve statutu.

Limit VaR: 2 % (aktiva fondu)

Limit měnové riziko (maximální otevřená pozice): 30 % (aktiva fondu)

KVANTITATIVNÍ OMEZENÍ A METODY PRO HODNOCENÍ RIZIK

Principy, metody a techniky řízení rizik využívané společností AMUNDI CR, a.s. při správě portfolií fondů jsou implementovány v souladu s obecně závaznými předpisy a se základními principy a procesy strategie řízení rizik definovanými mateřskou společností AMUNDI. Strategie řízení rizik a z toho vycházející metody a kvantitativní omezení jsou budovány na dvou základních pilířích:

1. Silné metodické a procesní zázemí poskytované mateřskou společností AMUNDI včetně robustních evidenčních a analytických nástrojů.
2. Individuální přístup při nastavení strategie řízení rizik, který zohledňuje všechna specifika a dílčí požadavky rizikového profilu každého jednotlivého portfolia (fondu).

S ohledem na pozici skupiny AMUNDI v odvětví v rámci Evropské unie a celosvětově jsou útvary řízení rizik připraveny jak odborně a metodicky, tak technicky analyzovat, monitorovat a rozhodovat v investování do široké škály produktů, jež finanční trhy dnes nabízejí. Implementace metodik a postupů je prováděna jednotně v rámci celé skupiny AMUNDI, avšak vždy se zohledněním individuálních a národních specifik. V rámci integrace informačních systémů AMUNDI CR využívá nástroje vyvíjené a implementované v rámci celé skupiny, jež umožňují efektivní a včasné sledování, omezování a cílování rizik podstupovaných v investičním procesu. Systém zahrnuje veškerá rizika spojená nejenom s investičním procesem, ale i ostatními procesy spojenými s činností Společnosti jako správce portfolií zejména pak riziko:

- | | |
|--------------------------------------|--------------------|
| a) tržní (úrokové, akciové, měnové), | e) koncentrace |
| b) kreditní (emitenta, protistrany), | f) reputační, |
| c) likvidity, | g) operační, |
| d) protistrany | h) bezpečnosti IT. |

Součástí systému je také monitoring limitů a omezení daných zákonem, prospekty fondů nebo uzavřenými správcovskými smlouvami.

Základní rámec systému řízení rizik je jednotný pro všechny typy portfolií (viz níže), nicméně jednotlivé metody, jejich použití a přístup k řízení rizik jsou adaptovány v závislosti na specifikaci portfolia, strategii fondu, použitém investičním stylu a využívaných investičních nástrojích. Přizpůsobení investičního procesu je v kompetenci lokálního risk managementu a je prováděno zejména nastavením limitů a omezení, jež reflektují investiční záměr portfolia i ostatní rizika akceptovatelná při správě portfolia.

Základní rámec systému řízení rizik Společnosti je tvořen dvěma složkami:

a) stanovením rizikového profilu portfolia, což představuje

- soubor omezení, limitů, vazeb, pravidel a podmínek zohledňujících specifikaci ze smlouvy o obhospodařování portfolia,
- schválený rizikový proces pro obhospodařované portfolio,
- rozhodnutí představenstva a investičního výboru,
- omezení stanovená risk committee nebo risk managementem.

Rizikový profil portfolia je detailně specifikován zejména v tzv. mikroprocesu, jež vytváří celkový rámec investování, jež je navržen risk manažerem v souladu s požadavkem zadavatele a je odsouhlasen investičním výborem nebo jiným k tomu pověřeným orgánem. Mikroproces zahrnuje i metody a kvantitativní omezení, jež budou aplikována při správě portfolia,

b) monitorováním, vyhodnocováním a reportováním rizik, jež reflektuje nejenom obecnou úroveň podstupovaných rizik, ale zajišťuje naplňování rizikového profilu portfolia a dodržováním interních procesů ve Společnosti (operační rizika, rizika bezpečnosti IT, dodržování odborné péče, ...).

Obsahem mikroprocesu schváleného pro jednotlivé portfolio mohou být:

1. druhy a typy instrumentů povolených pro investování,
2. srovnávací základna pro měření výkonnosti portfolio, tzv. benchmark,
3. regiony a země povolené k investování,
4. akceptované měny a omezení pro měnová rizika,
5. limity pro jednotlivé kredity, jednotlivé protistrany,
6. limity minimální likvidity aktiv,
7. míra úrokového rizika,
8. další omezení a limity (např. limity na rizikové ukazatele typu VaR, TE)

Použité přístupy a metody pro řízení jednotlivých rizik:

1. Tržní rizika – riziko změny hodnoty portfolio nebo jeho části z důvodu změny tržních veličin (měnový kurz, úroková sazba, ...). Pro měření velikosti tržního rizika portfolio jsou používány standardní metody, jako jsou velikost otevřené pozice, různé typy tržních indikátorů (durace, volatility), hodnota v riziku (VaR) nebo porovnání s benchmarkem (TE). Řízení tržních rizik může být prováděno stanovením limitů pro jednotlivá aktiva, skupinu nebo typ aktiv nebo cílováním vybraných indikátorů charakterizujících určitou rizikost portfolio (VaR, TE, durace). Tyto skutečnosti jsou specifikovány v mikroprocesu schváleném pro portfolio.
2. Pro sledování a ověřování kvantitativních omezení plynoucích ze zákonů a statutů fondů a ze smlouvy v případě mandátu je využíván zejména jednotný systém Armoni. Ověřování ostatních omezení je zpravidla prováděno zpracováním vstupů v systému Excel.
3. Sledování rizikovosti celkové pozice je prováděno výpočtem hodnot VaR a implementována je i metoda stanovení celkové pozice závazkovou metodou.

Hlavní nástroje a metody řízení jednotlivých tržních rizik specifikuje následující tabulka:

Riziko	Metoda měření	Řízení rizika
	vážená durace	cílování absolutní durace, převážení/podvážení proti duraci benchmarku
úrokové	členění portfolio dle splatnosti aktiv	stanovení limitů pro jednotlivé splatnosti, převážení/podvážení pozice proti benchmarku, limit pro maximální převážení/ podvážení
	hodnota v riziku (úrokový VaR)	stanovení limitní hodnoty
akciové	členění portfolio aktiv, skupiny aktiv	stanovení limitů, převážení/podvážení pozice proti benchmarku, limit pro maximální převážení/ podvážení
	hodnota v riziku (akciový VaR)	stanovení limitní hodnoty
	tracking error (TE)	stanovení limitní hodnoty
měnové	velikost expozice	stanovení limitní hodnoty, stanovení minimální úrovně zajištění
	hodnota v riziku (měnový VaR)	stanovení limitní hodnoty

4. Kreditní rizika – riziko poklesu hodnoty portfolio z důvodu neschopnosti protistrany nebo emitenta pevně úročených instrumentů (dále jen emitent) splnit své závazky.

Základní pravidla pro řízení kreditního rizika

- a) každá nová protistrana musí splňovat podmínky mikroprocesu nebo musí být schválena oddělením risk managementu před první transakcí (v případě fondu peněžního trhu je vyžadován souhlas AMUNDI credit risk department, resp. AMUNDI Risk committee)
- b) risk management nebo IC mohou stanovit další omezení v souladu se strategií nebo záměrem investice, resp. speciální režim sledování, zpravidla vymezením limitů v závislosti na uděleném mezinárodním ratingu
- c) pro každého emitenta může být stanoven typ, resp. výčet portfolio, pro která je schválen, resp. maximální podíl na duraci emitenta, či ratingové skupiny

Sledování některých kreditních limitů, jež plynou ze zákona nebo statutu je prováděno systémem Armoni, pro ostatní je využit Excel.

5. Riziko likvidity – riziko schopnosti správce portfolia krýt peněžními prostředky závazky v potřebné výši a v požadovaném čase za tržních podmínek dle požadavku smlouvy nebo zákonných limitů.

Měření likvidity:

akcie – základem hodnocení likvidity akciového titulu je klouzavý tříměsíční průměr zobchodovaných objemů na referenčním trhu, limity jsou pak stanoveny jako počty dnů vyžadované pro zlikvidnění expozice při denním prodeji až 30 % průměrného zobchodovaného objemu

dluhopisy – při posouzení likvidity emise se zohledňuje velikost emise, počet kotací aktivními obchodníky, šířka spreadu kotací. V souladu s metodikou AMUNDI lze omezení stanovit jako minimální velikost emise, maximální hodnotu nákladů na likvidaci pozice nebo jiným způsobem.

Vyhodnocení prováděno v nástroji Media Plus Alto.

6. Riziko protistrany – v závislosti na instrumentu a typu transakce je prováděn výběr vhodné protistrany. Obecně platí, že protistrany obchodů prováděných na fondy jsou pouze finanční instituce s investičním ratingem. Výběr protistran je pravidelně vyhodnocován. Druh a výše zajištění odpovídá standardním zvyklostem trhu a je poskytováno či požadováno dle smluvních podmínek specifikovaných pro využívané protistrany.

7. **Riziko koncentrace** – riziko ztráty vyplývající z významné koncentrace expozic vůči protistranám nebo skupinám protistran, kde pravděpodobnost selhání je ovlivněna společným faktorem.

8. Operační rizika – riziko vzniku ztráty v důsledku nedostatečnosti nebo selhání vnitřních procesů, lidského faktoru nebo systému. Jednotlivé procesy a činnosti ve Společnosti jsou zpracovány v pracovních postupech a správnost a úplnost jejich provádění je kontrolována v rámci tříúrovňového systému permanentních kontrol, který zajišťuje pravidelné a systematické prověřování a dokumentování správnosti provádění. V kontrole a sledování účinnosti procesů hrají významnou roli oddělení compliance a vnitřního auditu. Některé periodické kontroly jsou prováděny na úrovni celé skupiny AMUNDI.

Částečně jsou využity interní monitorovací systém AMUNDI (Olimpia, Europa).

9. Bezpečnost IT – Společnost zavádí systém pravidel pro užívání a sdílení informací v rámci jednotného informačního systému, pravidla pro přístupy, pravidla autorizace přístupů, pravidla sdílení dat, jakož i další procesy, jejichž cílem je zajistit bezpečnost shromažďovaných dat.

S ohledem na požadavky jednotlivých strategií je zvláštní pozornost věnována měření a řízení měnových rizik (zejména u portfolií, jež vyžadují zajišťování měnového rizika na základě státu nebo smlouvy). Metodika měnového zajišťování aktiv byla odsouhlasena depozitářem a její naplňování je monitorováno interními systémy. Kontrola je prováděna zpracováním v Excelu.

Zajišťování některých rizik je prováděno zejména těmito nástroji:

pro měnové riziko – Cross Currency Swap (CCS) nebo měnový forward – měnový hedging je zpravidla prováděn formou makrohedgingu celé měnové expozice

pro úrokové riziko – Interest Rate Swap – zpravidla formou asset swapu zajišťujícího cash flow konkrétního instrumentu.

Efektivita využití těchto nástrojů v zajištění cizoměnných nebo úrokových aktiv je pravidelně monitorována, i přesto, že využívané nástroje jsou s ohledem na zajišťované instrumenty a zajišťované riziko efektivní ze své podstaty. Úroveň měnového rizika je vyhodnocována denně jednak porovnáním absolutní úrovně zajištění s nastaveným limitem, jednak stanovením hodnoty měnového VaR pro fond a srovnáváním s limitem, pokud byl tento pro fond stanoven. Kreditní riziko protistran a emitentů je specifikováno interními procesy schválenými pro fond nebo stanovením specifického maximálního limitu pro celkovou expozici emitenta. Jiné rizikové ukazatele (volatilita, TE) jsou vyhodnocovány na pravidelných investičních poradách nebo slouží portfolio manažerům při zhodnocování a rozhodování o investičních záměrech.

Základními nástroji používanými v investičním procesu a risk managementu (kromě výš jmenovaných) jsou:

Media Plus Alto – monitoring a analýza portfolií,


ARMONI – sledování a vyhodnocování limitů a omezení nastavených pro portfolio,

PAMS – měření výkonnosti portfolia, srovnání s benchmarkem,

CADCalc Market – měření tržních rizik (metoda VaR, stress test).

Celkově lze konstatovat, že Společnost využívá pro řízení rizik standardní metody obvyklé na trhu a má pro jednotlivé činnosti zpracovány pracovní postupy.

**KB ABSOLUTNÍCH VÝNOSŮ, OTEVŘENÝ
PODÍLOVÝ FOND, AMUNDI CZECH
REPUBLIC, INVESTIČNÍ SPOLEČNOST, A.S.**

The background features a dark blue gradient with faint, semi-transparent financial charts. On the left, there is a candlestick chart. In the center and right, there are area charts with various shades of blue. A network of light blue lines with circular nodes is overlaid on the charts, suggesting a data-driven or analytical theme.

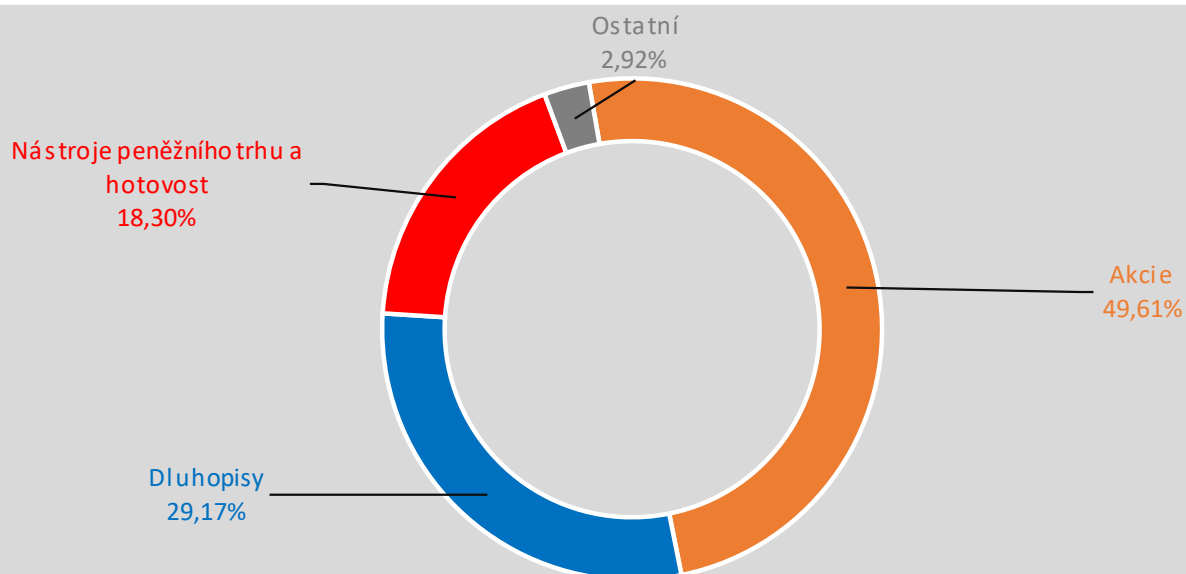
KB ABSOLUTNÍCH VÝNOSŮ, otevřený podílový fond, Amundi Czech Republic, investiční společnost, a.s.

ISIN	CZ0008473543
Investiční společnost	Amundi Czech Republic, investiční společnost, a.s.
Portfolio manažer	Markéta Jelínková (26 let zkušeností)
Depozitář	Komerční banka, a.s.
Úplata za obhospodařování	0,40 %
Úplata depozitáři	0,06 %
Počet emitovaných PL (k datu 31. 12. 2019)	2 043 250 367

Vlastní kapitál fondu a vlastní kapitál připadající na jeden podílový list za poslední tři uplynulá období

	31. 12. 2019	31. 12. 2018	31. 12. 2017
Aktiva (hodnoty v Kč)	2 139 743 697	4 196 556 199	5 017 895 383
VK (hodnoty v Kč)	2 138 292 385	4 177 332 577	4 997 882 938
VK/PL	1,0465	1,0174	1,0507

Údaje o skladbě a změnách majetku fondu:



Výkonnost

Kurz fondu posílil v roce 2019 o 2,58%. Výnosy zůstaly na přibližně stejné úrovni. Důvodem bylo jednak zvýšení bilance Fedu, které dodalo na trh novou hotovost, dále i technické a psychologické faktory, mimo jiné blížící se konec roku a s ním zvýšená preference likvidity a bezpečnosti aktiv. V Evropě podporovala korekci trávající ekonomická slabost.

Pohled do budoucna

Dne 11. března 2020 prohlásila Světová zdravotnická organizace šíření nákazy COVID-19 za pandemii a dne 12. března 2020 vyhlásila česká vláda nouzový stav. V reakci na potenciálně závažnou hrozbu, kterou COVID - 19 představuje pro veřejné zdraví, přijaly orgány státní správy České republiky opatření k zastavení šíření pandemie, které mají významný ekonomický dopad. Aktuálně je obtížné kvantifikovat dopady na výkonnost našich fondů. Vzhledem k tomu, že se rozsah vládních opatření se v čase mění, nelze v této fázi spolehlivě odhadnout případné dopady této události na domácí ani světovou ekonomiku, a následně na výkonnost našich investičních fondů. Bližší detaily k jednotlivým opatřením a k potenciálním dopadům jsou obsaženy v následných událostech Přílohy účetní závěrky Fondu.

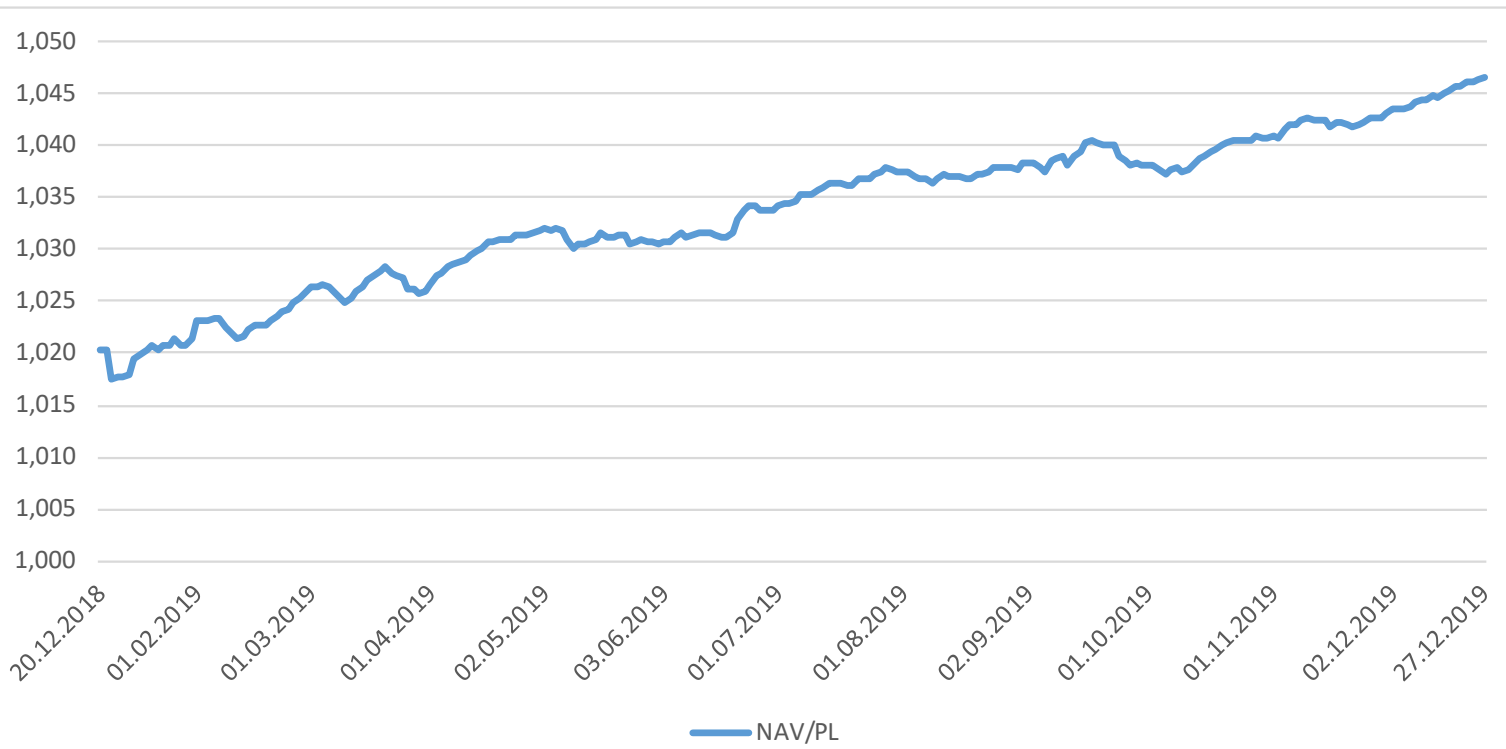
K 1.1.2020 došlo ke sloučení fondů a fond byl zrušen. Více informací je uvedeno v účetní závěrce fondů.

Strategie fondu byla usměrněna tak, aby došlo k hladkému sloučení fondů.

Identifikace majetku v Kč, jehož hodnota přesahuje 1 % hodnoty majetku fondu (k 31. 12. 2019)

Název cenného papíru	ISIN	Podíl z celkových aktiv	Počet ks	Tržní cena	Cena pořízení
AMUNDI CASH CORPORATE-IC-C	FRO010251660	17,73	64	379 290 069,31	379 850 992,73
SD Float 04/23	CZ0001003123	14,96	30 000	320 076 666,67	314 299 016,68
TV UCB CZK	TVUCBCZK	12,65	3	270 633 888,89	270 000 000,00
SD Float 11/2027	CZ0001004105	12,02	25 000	257 146 250,00	256 062 499,99
CPR FOCUS INFLATION-I	FRO010838722	8,32	50 405	178 108 503,09	185 014 139,51
AMUNDI TRESO 1 AN-I	FRO010157511	7,99	53	170 977 339,30	166 875 312,13
KB Privátní správa aktiv 1	CZ0008473725	7,12	144 290 366	152 341 768,42	150 000 000,00
CPR CREDIXX INVEST GRADE	FRO010560177	4,86	285	103 957 987,86	98 370 081,02
TV Moneta CZK	TVMONETACZK	4,70	1	100 462 777,78	100 000 000,00
BANCO SANTANDER FLOAT 05/01/23	XSI608362379	3,00	25	64 139 454,46	63 226 905,00
AMUNDI EURO HIGH YIELD BOND	LU0119109980	2,68	810	57 370 751,36	52 663 232,16
AMUNDI FDS-BOND EUR HI YIEL SH TERM	LU0907331176	2,28	16 793	48 867 335,77	47 768 427,46
Účty v bankách	Účty v bankách	1,45	1	31 128 633,83	31 128 633,83

Vývoj hodnoty podílového listu v rozhodném období



Důvěru
je třeba si získat

Amundi
ASSET MANAGEMENT

www.amundi.cz



KPMG Česká republika Audit, s.r.o.

Pobřežní 1a
186 00 Praha 8
Česká republika
+420 222 123 111
www.kpmg.cz

**Zpráva nezávislého auditora pro podílníky fondu KB
Absolutních výnosů, otevřený podílový fond, Amundi
Czech Republic, investiční společnost, a.s.**

Výrok auditora

Provedli jsme audit přiložené účetní závěrky fondu KB Absolutních výnosů, otevřený podílový fond, Amundi Czech Republic, investiční společnost, a.s. (dále také „Fond“) sestavené na základě českých účetních předpisů, která se skládá z rozvahy k 31. prosinci 2019, výkazu zisku a ztráty za rok končící 31. prosincem 2019 a přílohy v účetní závěrce, která obsahuje popis použitých podstatných účetních metod a další vysvětlující informace. Údaje o Fondu jsou uvedeny v bodě 1 přílohy v této účetní závěrce.

Podle našeho názoru přiložená účetní závěrka podává věrný a poctivý obraz aktiv a pasiv Fondu k 31. prosinci 2019 a nákladů a výnosů a výsledku jeho hospodaření za rok končící 31. prosincem 2019 v souladu s českými účetními předpisy.

Základ pro výrok

Audit jsme provedli v souladu se zákonem o auditorech a standardy Komory auditorů České republiky pro audit, kterými jsou mezinárodní standardy pro audit (ISA) případně doplněné a upravené souvisejícími aplikačními doložkami. Naše odpovědnost stanovená těmito předpisy je podrobněji popsána v oddílu Odpovědnost auditora za audit účetní závěrky. V souladu se zákonem o auditorech a Etickým kodexem přijatým Komorou auditorů České republiky jsme na Fondu nezávislí a splnili jsme i další etické povinnosti vyplývající z uvedených předpisů. Domníváme se, že důkazní informace, které jsme shromáždili, poskytují dostatečný a vhodný základ pro vyjádření našeho výroku.

Zdůraznění skutečností

Upozorňujeme na skutečnost uvedenou v bodě 23 přílohy v účetní závěrce. Dne 17. prosince 2019 Česká národní banka udělila společnosti Amundi Czech Republic, investiční společnost, a.s. povolení ke sloučení podílového fondu KB Absolutních výnosů, otevřený podílový fond, Amundi Czech Republic, investiční společnost, a.s. s přejímajícím podílovým fondem Amundi CR Krátkodobý, otevřený podílový fond Amundi Czech Republic, investiční společnost, a.s.

Podílový fond KB Absolutních výnosů, otevřený podílový fond, Amundi Czech Republic, investiční společnost, a.s. se zrušil a vlastníci podílových listů vydaných tímto podílovým fondem se stali vlastníky podílových listů podílového fondu Amundi CR Krátkodobý, otevřený podílový fond Amundi Czech Republic, investiční společnost, a.s., a to ke dni



1. ledna 2020, který byl stanoven jako rozhodný den sloučení. Náš výrok není v souvislosti s touto záležitostí modifikován.

Ostatní informace

Ostatními informacemi jsou v souladu s § 2 písm. b) zákona o auditorech informace uvedené ve výroční zprávě mimo účetní závěrku a naši zprávu auditora. Za ostatní informace odpovídá statutární orgán společnosti Amundi Czech Republic, investiční společnost, a.s. (dále také „Společnost“).

Náš výrok k účetní závěrce se k ostatním informacím nevztahuje. Přesto je však součástí našich povinností souvisejících s auditem účetní závěrky seznámení se s ostatními informacemi a posouzení, zda ostatní informace nejsou ve významném (materiálním) nesouladu s účetní závěrkou či s našimi znalostmi o účetní jednotce získanými během auditu účetní závěrky nebo zda se jinak tyto informace nejeví jako významně (materiálně) nesprávné. Také posuzujeme, zda ostatní informace byly ve všech významných (materiálních) ohledech vypracovány v souladu s příslušnými právními předpisy. Tímto posouzením se rozumí, zda ostatní informace splňují požadavky právních předpisů na formální náležitosti a postup vypracování ostatních informací v kontextu významnosti (materiality), tj. zda případné nedodržení uvedených požadavků by bylo způsobitelné ovlivnit úsudek činěný na základě ostatních informací.

Na základě provedených postupů, do míry, již dokážeme posoudit, uvádíme, že

- ostatní informace, které popisují skutečnosti, jež jsou též předmětem zobrazení v účetní závěrce, jsou ve všech významných (materiálních) ohledech v souladu s účetní závěrkou a
- ostatní informace byly vypracovány v souladu s právními předpisy.

Dále jsme povinni uvést, zda na základě poznatků a povědomí o Fondu, k nimž jsme dospěli při provádění auditu, ostatní informace neobsahují významné (materiální) věcné nesprávnosti. V rámci uvedených postupů jsme v obdržení ostatních informacích žádné významné (materiální) věcné nesprávnosti nezjistili.

Odpovědnost statutárního orgánu Společnosti za účetní závěrku

Statutární orgán Společnosti odpovídá za sestavení účetní závěrky podávající věrný a poctivý obraz v souladu s českými účetními předpisy a za takový vnitřní kontrolní systém, který považuje za nezbytný pro sestavení účetní závěrky tak, aby neobsahovala významné (materiální) nesprávnosti způsobené podvodem nebo chybou.

Při sestavování účetní závěrky je statutární orgán Společnosti povinen posoudit, zda je Fond schopen nepřetržitě trvat, a pokud je to relevantní, popsat v příloze v účetní závěrce záležitosti týkající se jeho nepřetržitého trvání a použití předpokladu nepřetržitého trvání při sestavení účetní závěrky, s výjimkou případů, kdy statutární orgán plánuje zrušení Fondu nebo ukončení jeho činnosti, resp. kdy nemá jinou reálnou možnost, než tak učinit.

Odpovědnost auditora za audit účetní závěrky

Naším cílem je získat přiměřenou jistotu, že účetní závěrka jako celek neobsahuje významnou (materiální) nesprávnost způsobenou podvodem nebo chybou a vydat zprávu auditora obsahující náš výrok. Přiměřená míra jistoty je velká míra jistoty,



nicméně není zárukou, že audit provedený v souladu s výše uvedenými předpisy ve všech případech v účetní závěrce odhalí případnou existující významnou (materiální) nesprávnost. Nesprávnosti mohou vznikat v důsledku podvodů nebo chyb a považují se za významné (materiální), pokud lze reálně předpokládat, že by jednotlivě nebo v souhrnu mohly ovlivnit ekonomická rozhodnutí, která uživatelé účetní závěrky na jejím základě přijmou.

Při provádění auditu v souladu s výše uvedenými předpisy je naší povinností uplatňovat během celého auditu odborný úsudek a zachovávat profesní skepticismus. Dále je naší povinností:

- Identifikovat a vyhodnotit rizika významné (materiální) nesprávnosti účetní závěrky způsobené podvodem nebo chybou, navrhnout a provést auditorské postupy reagující na tato rizika a získat dostatečné a vhodné důkazní informace, abychom na jejich základě mohli vyjádřit výrok. Riziko, že neodhalíme významnou (materiální) nesprávnost, k níž došlo v důsledku podvodu, je větší než riziko neodhalení významné (materiální) nesprávnosti způsobené chybou, protože součástí podvodu mohou být tajné dohody (koluze), falšování, úmyslná opomenutí, nepravdivá prohlášení nebo obcházení vnitřních kontrol.
- Seznámit se s vnitřním kontrolním systémem Společnosti relevantním pro audit v takovém rozsahu, abychom mohli navrhnout auditorské postupy vhodné s ohledem na dané okolnosti, nikoli abychom mohli vyjádřit názor na účinnost jejího vnitřního kontrolního systému.
- Posoudit vhodnost použitých účetních pravidel, přiměřenost provedených účetních odhadů a informace, které v této souvislosti statutární orgán Společnosti uvedl v příloze v účetní závěrce Fondu.
- Posoudit vhodnost použití předpokladu nepřetržitého trvání při sestavení účetní závěrky statutárním orgánem Společnosti a to, zda s ohledem na shromážděné důkazní informace existuje významná (materiální) nejistota vyplývající z událostí nebo podmínek, které mohou významně zpochybnit schopnost Fondu nepřetržitě trvat. Jestliže dojdeme k závěru, že taková významná (materiální) nejistota existuje, je naší povinností upozornit v naší zprávě na informace uvedené v této souvislosti v příloze v účetní závěrce, a pokud tyto informace nejsou dostatečné, vyjádřit modifikovaný výrok. Naše závěry týkající se schopnosti Fondu nepřetržitě trvat vycházejí z důkazních informací, které jsme získali do data naší zprávy. Nicméně budoucí události nebo podmínky mohou vést k tomu, že Fond ztratí schopnost nepřetržitě trvat.
- Vyhodnotit celkovou prezentaci, členění a obsah účetní závěrky, včetně přílohy, a dále to, zda účetní závěrka zobrazuje podkladové transakce a události způsobem, který vede k věrnému zobrazení.

Naší povinností je informovat osoby pověřené správou a řízením mimo jiné o plánovaném rozsahu a načasování auditu a o významných zjištěních, která jsme v jeho průběhu učinili, včetně zjištěných významných nedostatků ve vnitřním kontrolním systému.




Statutární auditor odpovědný za zakázku

Ing. Veronika Strolená je statutárním auditorem odpovědným za audit účetní závěrky fondu KB Absolutních výnosů, otevřený podílový fond, Amundi Czech Republic, investiční společnost, a.s. k 31. prosinci 2019, na jehož základě byla zpracována tato zpráva nezávislého auditora.

V Praze, dne 15. května 2020


KPMG Česká republika Audit, s.r.o.
Evidenční číslo 71


Ing. Veronika Strolená
Partner
Evidenční číslo 2195

**KB Absolutních výnosů, otevřený podílový fond
Amundi Czech Republic, investiční společnost, a.s.**

Rozvaha
k 31.12.2019
(v tisících Kč)

Označení	Text	Bod	31.12.2019	31.12.2018
	AKTIVA			
3.	Pohledávky za bankami a družstevními záložnami	4.	402 225	720 304
a)	splatné na požádání		31 129	569 959
b)	ostatní pohledávky		371 097	150 345
5.	Dluhové cenné papíry	5.	641 362	1 310 850
a)	vydané vládními institucemi		577 223	1 222 184
b)	vydané ostatními osobami		64 139	88 666
6.	Akcie, podílové listy a ostatní podíly	5.	1 090 914	2 143 595
11.	Ostatní aktiva	6.	5 242	21 807
	Aktiva celkem		2 139 744	4 196 556
	PASIVA			
4.	Ostatní pasiva	7.	116	16 872
5.	Výnosy a výdaje příštích období	8.	1 335	2 352
	Cizí zdroje celkem		1 451	19 224
9.	Emisní ažio	9.	52 901	111 823
12.	Kapitálové fondy	9.	2 043 250	4 105 919
14.	Nerozdělený zisk nebo neuhrazená ztráta z předchozích období		-40 409	115 555
15.	Zisk nebo ztráta za účetní období		82 551	-155 964
	Vlastní kapitál celkem		2 138 293	4 177 332
	Pasiva celkem		2 139 744	4 196 556

KB Absolutních výnosů, otevřený podílový fond
Amundi Czech Republic, investiční společnost, a.s.

Podrozvahové položky

k 31.12.2019

(v tisících Kč)

Označení	Text	Bod	31.12.2019	31.12.2018
	Podrozvahová aktiva			
4.	Pohledávky z pevných termínových operací	16.	1 004 087	2 986 451
8.	Hodnoty předané k obhospodařování	21.	2 138 293	4 177 332
	Podrozvahová pasiva			
12.	Závazky z pevných termínových operací	16.	997 343	2 983 576

KB Absolutních výnosů, otevřený podílový fond
Amundi Czech Republic, investiční společnost, a.s.

Výkaz zisku a ztráty
za rok končící 31.12.2019
(v tisících Kč)

Označení	Text	Bod	2019	2018
1.	Výnosy z úroků a podobné výnosy	10.	22 618	30 776
	z toho: úroky z dluhových cenných papírů		14 776	24 183
2.	Náklady na úroky a podobné náklady	10.	34	92
4.	Výnosy z poplatků a provizí	11.	286	101
5.	Náklady na poplatky a provize	11.	83	100
6.	Zisk nebo ztráta z finančních operací	12.	72 725	-159 968
9.	Správní náklady	13.	12 961	26 681
19.	Zisk nebo ztráta za účetní období z běžné činnosti před zdaněním		82 551	-155 964
23.	Daň z příjmů	15.	0	0
24.	Zisk nebo ztráta za účetní období po zdanění		82 551	-155 964

**KB Absolutních výnosů, otevřený podílový fond,
Amundi Czech Republic, investiční společnost, a.s.**

Příloha k účetní závěrce ke dni 31. 12. 2019

1. POPIS FONDU

1.1. Založení a charakteristika Fondu

KB Absolutních výnosů, otevřený podílový fond, Amundi Czech Republic, investiční společnost, a.s. (dále jen „Fond“) byl zřízen Amundi Czech Republic, investiční společnost, a.s. („Společnost“) se sídlem Praha 8, Rohanské nábřeží 693/10 jako otevřený podílový fond, který není samostatnou právnickou osobou a existuje v rámci Společnosti. Společnost je od 31. 12. 2009 součástí skupiny AMUNDI ASSET MANAGEMENT (sídlem 90 boulevard Pasteur, 75015 Paříž, Francouzská republika). Od 1. listopadu 2017 došlo v souladu s rozhodnutím České národní banky č. j. 2017/146379/CNB/570, a změnou názvu „Investiční kapitálová společnost, a.s.“, na „Amundi Czech Republic, investiční společnost, a.s.“, ke změně názvu investičního fondu na KB Absolutních výnosů, otevřený podílový fond, Amundi Czech Republic, investiční společnost, a.s.

Vytvoření Fondu a statut Fondu byly schváleny rozhodnutím České národní banky č. j. 2011/6068/570 ze dne 2. 6. 2011, které nabylo právní moci dne 6. 6. 2011.

Fond podléhá regulačním požadavkům zákona č. 240/2013 Sb., o investičních společnostech a investičních fondech (dále jen „Zákon“ nebo „ZISIF“), který je platný a účinný od 19. 8. 2013. Ve smyslu Zákona je Fond speciálním fondem cenných papírů.

Společnost je investiční společností ve smyslu platných zákonů a vystupuje jako právnická osoba, která shromažďuje peněžní prostředky právnických a fyzických osob za účelem jejich použití na účasti na podnikání (kolektivní investování). Počet vydávaných podílových listů není omezen. Společnost si však vyhrazuje právo vydávání podílových listů dočasně pozastavit nejdéle na 3 měsíce v souladu se Zákonem. Podílové listy Fondu jsou nabízeny pouze v České republice.

Fond byl zřízen na dobu neurčitou.

Fond je spravován Společností, která je dle Zákona zodpovědná za obhospodařování majetku ve Fondu. Obhospodařování majetku se rozumí správa majetku a nakládání s ním.

Fond se zaměřuje na investice do cenných papírů (zejména do dluhopisů a podílových listů) nebo ukládá získané prostředky na zvláštní účty u bank. Statut Fondu dále obsahuje informace o způsobu stanovení budoucí hodnoty investované částky, která vyplývá ze zvolené investiční strategie.

Podílový fond může investovat do doplňkového likvidního majetku, kterým jsou vklady a termínované vklady uvedené v Zákoně.

Limity Fondu jsou dodržovány na základě Zákona, případně jsou v souladu se Zákonem upraveny ve statutu Fondu.

Prostředky shromážděné ve Fondu, které nejsou investovány do cenných papírů fondů kolektivního investování nebo doplňkového likvidního majetku, mohou být investovány pouze do majetku, do kterého může investovat speciální fond cenných papírů dle Zákona.

Depozitářem Fondu je na základě uzavřené smlouvy Komerční banka, a.s.

Fond není součástí žádného konsolidačního celku.

Fond nemá žádné zaměstnance. Veškerou administrativu spojenou s podnikatelskou činností Fondu provádí dodavatelským způsobem Společnost.

1.2. Statut Fondu, odměna za obhospodařování a odměna depozitáři

Základním dokumentem Fondu je statut, který upravuje vzájemná práva a povinnosti mezi podílníky Fondu a Společností. Peněžní prostředky ve Fondu jsou shromažďovány vydáváním podílových listů Fondu. Takto získané prostředky jsou obhospodařovány Společností.

Výše úplaty za obhospodařování majetku Fondu činí maximálně 1,0 % z průměrné roční hodnoty fondového kapitálu a je hrazena Společností z majetku Fondu, a z podílu na zhodnocení vlastního kapitálu (výkonnostní odměna), který je dále rozveden ve Statutu. Průměrná roční hodnota fondového kapitálu se vypočte jako prostý aritmetický průměr hodnot fondového kapitálu ke každému obchodnímu dni.

Úplata za obhospodařování majetku Fondu je splatná v měsíčních splátkách, na základě faktury vystavené Společností. V příslušném měsíci se každý obchodní den vypočte výše úplaty, což je hodnota fondového kapitálu k danému dni vynásobená 1/365-tinou smluvně stanoveného procenta a vynásobená počtem kalendářních dní mezi aktuálním obchodním dnem a předchozím obchodním dnem. Celková měsíční úplata je dána součtem jednotlivých úplat spočtených ke každému obchodnímu dni příslušného měsíce. Výkonnostní odměna je splatná souhrnně po skončení účetního období.

Výše úplaty depozitáři je stanovena na základě průměrné hodnoty fondového kapitálu za účetní období a činí nejvýše 0,15 % průměrné hodnoty fondového kapitálu za účetní období. Průměrná roční hodnota fondového kapitálu se vypočte jako prostý aritmetický průměr hodnot fondového kapitálu ke každému obchodnímu dni.

Veškeré další náklady související s obhospodařováním Fondu, které nejsou vyjmenované ve statutu Fondu, jsou zahrnuty v úplatě za obhospodařování.

1.3. Představenstvo a dozorčí rada Společnosti

	Funkce	Jméno
Představenstvo	Předseda	Franck du Plessix
	Místopředseda	Roman Pospíšil
	Člen	Stafano Pregnolato
	Člen	Vendulka Klučková
Dozorčí rada	Předseda	Michel Pelosoff
	Člen	Werner Kretschmer
	Člen	Paolo Iannone
	Člen	Yann Robin Dumontheil
	Člen	Jean-Yves Glain

V průběhu účetního období došlo k následujícím změnám ve složení představenstva a dozorčí rady Společnosti:

Ke dni 1. 1. 2019 se stal členem dozorčí rady Jean-Yves Glain.

Ke dni 2. 1. 2019 přestal být místopředsedou představenstva a stal se členem představenstva Tony Du Prez.

Ke dni 3. 1. 2019 přestal být členem představenstva a stal se místopředsedou představenstva Roman Pospíšil.

Ke dni 3. 1. 2019 přestal být členem dozorčí rady a stal se předsedou dozorčí rady Michel Pelosoff.

Ke dni 31. 8. 2019 přestal být členem představenstva Tony Du Prez.

Ke dni 4. 9. 2019 se stal členem představenstva Stefano Pregnolato.

Ke dni 9. 1. 2019 se změnil způsob jednání Společnosti následovně: Společnost zastupuje vždy předseda představenstva společně s jedním dalším členem představenstva nebo místopředseda představenstva společně s jedním dalším členem představenstva.

2. ZÁKLADNÍ VÝCHODISKA PRO VYPRACOVÁNÍ ÚČETNÍ ZÁVĚRKY

Základní účetní pravidla použitá při sestavování této účetní závěrky jsou uvedena níže.

2.1. Účetní principy

Účetní závěrka byla sestavena na základě účetnictví Fondu vedeného v souladu se zákonem č. 563/1991 Sb., o účetnictví v platném znění a v souladu a v rozsahu stanoveném Vyhláškou Ministerstva financí ČR 501/2002 Sb., kterou se stanoví uspořádání a obsahové vymezení položek účetní závěrky a rozsah údajů ke zveřejnění pro banky a některé finanční instituce, a Českými účetními standardy pro finanční instituce, kterými se stanoví základní postupy účtování.

Fond je povinen dodržovat regulační požadavky Zákona.

Účetní závěrka respektuje obecné účetní zásady, především zásadu účtování ve věcné a časové souvislosti, zásadu opatrnosti a předpoklad schopnosti účetní jednotky pokračovat ve svých aktivitách.

Účetní závěrka obsahuje rozvahu, výkaz zisku a ztráty a přílohu k účetní závěrce.

Sestavení účetní závěrky vyžaduje, aby vedení Společnosti provádělo odhady, které mají vliv na vykazované hodnoty aktiv a pasiv i podmíněných aktiv a pasiv k datu sestavení účetní závěrky a nákladů a výnosů v příslušném účetním období. Tyto odhady jsou založeny na informacích dostupných k datu sestavení účetní závěrky a mohou se od skutečných výsledků lišit.

Účetní závěrka je sestavena na základě současných nejlepších odhadů s využitím všech příslušných a dostupných informací k datu sestavení účetní závěrky.

Tato účetní závěrka je nekonsolidovaná.

Fond vykazuje finanční údaje v českých korunách (Kč) s přesností na tisíce Kč, pokud není uvedeno jinak.

2.2. Okamžik uskutečnění účetního případu

Fond účtuje o prodeji a nákupu cenných papírů v okamžiku uzavření smlouvy (tzv. trade date) v případě, že doba mezi uzavřením smlouvy a vypořádáním z této smlouvy není delší než doba obvyklá.

Za okamžik uskutečnění účetního případu se v případě smluv o derivátech považuje:

- a) okamžik, kdy byla uzavřena příslušná smlouva,
- b) okamžik, kdy došlo k plnění na základě příslušné smlouvy.

Dále je okamžikem uskutečnění účetního případu zejména den výplaty nebo převzetí oběživa, den nákupu nebo prodeje valut, deviz, den provedení platby, den, ve kterém dojde k nabytí nebo zániku vlastnictví, popř. práv k cizím věcem, ke vzniku pohledávky a závazku, jejich změně nebo zániku, k pohybu majetku uvnitř účetní jednotky a k dalším skutečnostem, které jsou předmětem účetnictví a které nastaly, popř., o nichž jsou k dispozici potřebné doklady tyto skutečnosti dokumentující, nebo které vyplývají z vnitřních podmínek účetní jednotky anebo ze zvláštních předpisů.

2.3. Zachycení operací v cizích měnách

Aktiva a pasiva v cizí měně jsou vykázána v účetní závěrce v Kč s použitím směnného kurzu České národní banky platného k datu sestavení účetní závěrky. Výnosy a náklady v cizích měnách jsou v účetním systému Fondu zachyceny v Kč a v účetní závěrce jsou tedy vykázány přepočtené směnným kurzem platným k datu transakce. Realizované a nerealizované kursově zisky či ztráty jsou vykázány v položce *Zisk nebo ztráta z finančních operací*.

2.4. Cenné papíry

V souladu se strategií Fondu jsou všechny cenné papíry klasifikovány jako cenné papíry oceňované reálnou hodnotou proti účtům nákladů nebo výnosů. Fond drží cenné papíry v portfoliu k obchodování. Cenné papíry v portfoliu k obchodování jsou finanční aktiva (dluhopisy, podílové listy) nabytá Fondem za účelem tvorby zisku z pohybů cen v krátkodobém časovém horizontu, zpravidla do jednoho roku.

Cenné papíry jsou při prvotním zachycení oceněny pořizovací cenou, jejíž součástí jsou přímé transakční náklady (poplatky obchodníkům s cennými papíry a tržím). Od okamžiku sjednání obchodu přeceňuje Fond tyto cenné papíry na reálnou hodnotu. Úbytky cenných papírů jsou oceňovány metodou vážených průměrných cen. Cenné papíry jsou vykazovány v rozvaze v položce *Akcie, podílové listy a ostatní podíly a Dluhové cenné papíry*. Realizované kapitálové zisky a ztráty a zisky a ztráty vyplývající ze změny reálné hodnoty cenných papírů jsou zahrnuty do Výkazu zisku a ztráty v položce *Zisk nebo ztráta z finančních operací*.

Ocenění dluhových cenných papírů je postupně zvyšováno o nabíhající úrokové výnosy. Úrokovými výnosy se rozumí nabíhající kupón. Výnosové a nákladové úroky jsou vykazovány na akruálním principu a jsou zahrnuty do Výkazu zisku a ztráty v položce *Výnosy z úroků a podobné výnosy, resp. Náklady na úroky a podobné náklady*.

Tržní hodnota cenných papírů je počítána v souladu se Zákonem (ZISIF). Oceňování veřejně obchodovatelných i neobchodovatelných cenných papírů v portfoliu Fondu je prováděno dle Zákona. Cenné papíry jsou dle Zákona oceněny cenou uvedenou na veřejném trhu, která je případně upravena dle pravidel v něm uvedených.

Není-li k dispozici tržní cena, je použita hodnota vypočtená dle oceňovacích modelů založených na diskontování budoucích peněžních toků dle výnosové křivky vypočtené s využitím systému Reuters, popřípadě hodnota, kterou s vynaložením odborné péče stanovila Společnost.

Repo operace

Operace, ve kterých se cenné papíry prodávají se závazkem ke zpětnému odkupu (repo operace) za předem stanovenou cenu, jsou účtovány jako přijaté úvěry zajištěné cennými papíry, které jsou předmětem prodeje a zpětného odkupu.

Tyto přijaté úvěry jsou vykazovány v rozvaze v položce „Závazky vůči bankám a družstevním záložnám“.

Vlastnické právo k cenným papírům se převádí na subjekt poskytující úvěr (tj. věřitele). Nicméně cenné papíry převedené v rámci repo operací jsou nadále vykazovány:

- buď v rozvaze, pokud předmětem repo operace jsou cenné papíry držené a vykazované v rozvaze
- nebo v podrozvaze v položce „Přijaté zástavy a zajištění“, pokud předmětem repo operace jsou cenné papíry získané v rámci reverzní repo operace jako přijaté zajištění.

Náklady vzniklé v rámci repo operací jako rozdíl mezi prodejní a nákupní cenou jsou časově rozlišovány po dobu transakce a vykázány ve výkazu zisku a ztráty v položce „Náklady na úroky a podobné náklady“.

U dluhových cenných papírů převedených v rámci repo operací se úrok časově rozlišuje.

Reverzní repo operace

Operace, ve kterých se cenné papíry nakupují se závazkem ke zpětnému prodeji (reverzní repo operace) za předem stanovenou cenu, jsou účtovány jako poskytnuté úvěry zajištěné cennými papíry, které jsou předmětem nákupu a zpětného prodeje.

Tyto poskytnuté úvěry jsou vykazovány v rozvaze v položce „Pohledávky za bankami a družstevními záložnami“.

Cenné papíry přijaté v rámci reverzních repo operací jsou evidovány pouze v podrozvaze v položce „Přijaté zástavy a zajištění“.

Výnosy vzniklé v rámci reverzních repo operací jako rozdíl mezi prodejní a nákupní cenou jsou časově rozlišovány po dobu transakce a vykázány ve výkazu zisku a ztráty v položce „Výnosy z úroků a podobné výnosy“.

U dluhových cenných papírů, které jsou předmětem zajištění v rámci reverzních repo operací, se úrok z těchto dluhových cenných papírů časově nerozlišuje.

2.5. Pohledávky a závazky

Pohledávky se prvotně zaúčtují v nominální hodnotě. Následně dle očekávání vymahatelnosti dochází k přecenění této pohledávky na reálnou hodnotu. Nedobytné pohledávky se odepisují po skončení konkurzního řízení dlužníka nebo v případě, že pravděpodobnost jejich zaplacení je zanedbatelná.

Fond účtuje o závazcích vzniklých při obchodování s cennými papíry v nominální hodnotě a následně dochází k přecenění na reálnou hodnotu.

2.6. Daň z příjmů

Daň z příjmů je počítána v souladu s ustanoveními příslušného zákona České republiky na základě zisku vykázaného ve výkazu zisku a ztráty sestaveného podle českých účetních standardů. Podle platných daňových předpisů činí sazba daně z příjmů právnických osob platná pro rok 2019, resp. 2018 pro podílové fondy 5 %.

Odložená daň se vypočte ze všech přechodných rozdílů mezi zůstatkovou hodnotou aktiva nebo závazku v rozvaze a jejich daňovou hodnotou s použitím úplné závazkové metody. Odložená daňová pohledávka je zachycena ve výši, kterou bude s vysokou pravděpodobností možno realizovat proti očekávaným zdanitelným ziskům v budoucnosti.

2.7. Finanční deriváty

Fond v rámci své činnosti vstupuje do kontraktů s finančními deriváty. Mezi finanční deriváty užívané Fondem patří měnové swapy a měnové forwardy. Fond používá finanční deriváty k ekonomickému zajištění měnového rizika, kterému je vystaven v důsledku operací na finančních trzích a s ohledem na složení jeho portfolia.

Finanční deriváty jsou prvotně zachyceny v rozvaze v ceně pořízení a následně jsou přeceňovány na reálnou hodnotu. Nominální hodnoty finančních derivátů jsou zachyceny v podrozvaze. Reálná hodnota je získána na základě kótovaných tržních cen a modelů diskontovaných peněžních toků. Všechny finanční deriváty jsou vykazovány jako aktiva v položce *Ostatní aktiva* v případě kladné reálné hodnoty a jako pasiva v položce *Ostatní pasiva* v případě záporné reálné hodnoty.

Společnost účtuje o všech derivátech jako o derivátech k obchodování. Změny reálných hodnot těchto derivátů jsou vykazovány ve výkazu zisku a ztráty v položce *Zisk nebo ztráta z finančních operací*.

2.8. Vlastní kapitál Fondu

Prodejní cena podílového listu je vypočítávána jako podíl vlastního kapitálu Fondu a počtu vydaných podílových listů k danému dni. Podílové listy jsou prodávány investorům na základě denně stanovované prodejní ceny.

2.9. Emisní ážio

Emisní ážio představuje rozdíl mezi nominální hodnotou všech podílových listů a jejich aktuální hodnotou ke dni jejich vydání nebo odkupu.

2.10. Výnosové a nákladové úroky a výnosy z dividend

Výnosové a nákladové úroky jsou vykazovány na aktuálním principu.

Dividendové výnosy jsou účtovány k datu účinnosti nároku na jejich výplatu (datum ex-dividend). Dividendové výnosy z tuzemských cenných papírů jsou zachyceny po odpočtu srážkové daně. Dividendové výnosy ze zahraničních cenných papírů jsou zachyceny před odpočtem srážkové daně. Daň ze zahraničních dividend je vykázána v bodě 15.

2.11. Náklady na poplatky a provize

Jednorázové poplatky s výjimkou těch, které jsou přímo spojeny s nákupem cenných papírů, jsou účtovány přímo do nákladů.

2.12. Regulatorní požadavky

Investiční společnosti a jimi obhospodařované podílové fondy podléhají regulaci a dohledu ze strany České národní banky – sekce pro dohled nad kapitálovým trhem. Depozitář – Komerční banka, a.s. dohlíží v souladu se Zákonem (ZISIF) na to, zda činnost Fondu probíhá v souladu s tímto Zákonem a statutem Fondu.

2.13. Následné události

Dopad událostí, které nastaly mezi rozvahovým dnem a dnem sestavení účetní závěrky, je zachycen v účetních výkazech v případě, že tyto události poskytují doplňující důkazy o podmínkách, které existovaly k rozvahovému dni.

V případě, že mezi rozvahovým dnem a dnem sestavení účetní závěrky došlo k významným událostem zohledňujícím podmínky, které nastaly po rozvahovém dni, jsou důsledky těchto událostí popsány v příloze, ale nejsou zaúčtovány v účetních výkazech.

2.14. Změna účetních metod a postupů

Společnost v letech 2018 a 2019 neměnila žádné účetní politiky. V roce 2019 došlo pouze k následujícím změnám ve vykazování:

V rámci sjednocení účetní politiky investičních fondů skupiny Amundi Společnost upravila vykazování nákladů na správu fondu (zejména poplatku za obhospodařování, poplatku depozitáři, poplatku za custody služby a poplatku za audit). Zatímco ve srovnatelném období byly tyto náklady prezentovány v rámci pozice Náklady na poplatky a provize, nyní jsou tyto prezentovány v rámci samostatné pozice Správní náklady. Úprava srovnatelného období ve výši 26 681 tis. Kč je uvedena v tabulce níže.

	2018 upraveno	2018 vykázáno
Náklady na poplatky a provize	100	26 781
Správní náklady	26 681	0
Celkem	26 781	26 781

V rámci sjednocení účetní politiky investičních fondů skupiny Amundi Společnost upravila vykazování účtů časového rozlišení. Zatímco ve srovnatelném období byly tyto účty prezentovány v rámci pozice Ostatní pasiva, nyní jsou tyto prezentovány v rámci samostatné pozice Výnosy a výdaje příštích období. Úprava srovnatelného období ve výši 2 352 tis. Kč je uvedena v tabulce níže.

	2018 upraveno	2018 vykázáno
Ostatní pasiva	16 872	19 224
Výnosy a výdaje příštích období	2 352	0
Celkem	19 224	19 224

Tyto změny neměly vliv na vlastní kapitál a výsledek hospodaření za rok 2018.

3. ŘÍZENÍ RIZIK

3.1. Přístupy k řízení rizik

Investiční politika zakotvená ve statutech jednotlivých fondů spravovaných Společností, která je dále rozpracována v investiční strategii Fondu, stanovuje Společnosti různé investiční priority pro investování ve Fondu. Celkové investiční prostředí fondu je pak vymezeno v souboru interních vazeb a limitů, jež představují tzv. mikroproces Fondu a jež je autorizován příslušnými orgány na úrovni Společnosti či nadřízeného útvaru řízení rizik AMUNDI Group. V souladu s tímto zvolila Společnost přístup odděleného sledování jednotlivých investičních rizik a schvaluje v souladu s přijatou investiční politikou Fondu způsoby a metody kontroly a řízení tržních rizik Fondu. Jedná se zejména v závislosti na typu Fondu o měnová, kreditní a úroková rizika. Metodika vyhodnocování a kontroly je navržena oddělením risk managementu a zohledňuje základní metodologické přístupy stanovené legislativou a používané celou skupinou AMUNDI. Vyhodnocování je prováděno periodicky příslušným útvarem odpovědným za kontrolu dodržování zákonných a interně stanovených investičních omezení a limitů. Kontrola zákonných omezení a vazeb je prováděna oddělením risk managementu Společnosti.

Investičním cílem Fondu je co nejvyšší zhodnocování majetku ve Fondu investováním do portfolia cenných papírů jiných fondů kolektivního investování s rozdílným potenciálním výnosem a rozdílnou mírou rizika. Akciová část majetku Fondu, představovaná akciovými a smíšenými fondy, slouží v případě růstu akciových trhů ke zvýšení zhodnocení majetku Fondu nad úroveň dosahovanou dlouhodobě dluhopisovými fondy. Dluhopisová část majetku, představovaná peněžními a dluhopisovými fondy, zajišťuje zmírnění rizika akciových trhů v případě jejich nepříznivého vývoje a stabilizaci výnosů Fondu.

Fond podléhá souboru interních limitů, které přímo ovlivňují cizoměnovou rizikovou expozici, úrokovou rizikovou expozici, případně i akciovou alokaci na jednotlivých trzích dle jejich volatility, ratingovou strukturu portfolií, popř. další charakteristiky Fondu. Příslušné limity jsou aplikovány adekvátně povaze Fondu.

V případě nákupu instrumentů nového typu, jsou tyto instrumenty předem analyzovány nejen z hlediska kreditního rizika, ale i z hlediska tržního rizika, které mohou vnést do portfolia, popř. které mohou napomoci z portfolia eliminovat, na základě čehož je posouzena jejich vhodnost, popř. přijatelný podíl v portfoliu.

Společnost sleduje rizikové expozice v rozložení na měnové, kreditní a úrokové rizika. Na základě toho mohou být identifikovány kritické rizikové segmenty, přičemž tato identifikace pak zpětně ovlivňuje investiční proces.

Riziko vývoje směnných kurzů, úrokových sazeb, popř. dalších tržních veličin, které by mohly být pro portfolio nepříznivé, je zajišťováno v přiměřeném rozsahu prostřednictvím finančních derivátů. Finanční deriváty jsou obchodovány na mimoburzovním OTC trhu, neboť tam lze zobchodovat kontrakty a parametry povahou přesně odpovídající potřebám zajištění. V portfoliích se objevují především měnové swapy, měnové forwardy a úrokové swapy.

3.2. Kreditní riziko

V souladu se statuty a investičními strategiemi stanovuje Společnost pravidla a postupy pro výběr investičních instrumentů tak, aby celkový kreditní profil alokovaných investic odpovídal charakteru Fondu. Nové typy instrumentů musí splňovat podmínky mikroprocesu, kreditní profil portfolia je monitorován a jednotlivé kreditní expozice jsou vyhodnocovány denně kontrolním systémem.

3.3. Riziko likvidity

Dalším monitorovaným rizikem je riziko likvidity. Představuje riziko, že Fond nebude mít dostatek pohotovostních zdrojů ke splnění závazků vyplývajících z finančních kontraktů. Likvidita je monitorována a řízena na základě analýzy absorpce trhu při likvidaci investovaných pozic a na základě odhadovaných peněžních toků a v souvislosti s tím je také upravována struktura portfolia cenných papírů a termínových vkladů.

Podle Zákona je Společnost povinna odkoupit podílový list bez zbytečného odkladu, nejpozději však do 15 pracovních dnů ode dne uplatnění práva na jeho odkoupení. Jelikož v držení Fondu jsou cenné papíry obchodované na světových burzách, které lze realizovat během několika dnů, je nepravděpodobné, že by Fond nebyl z důvodu absence likvidních prostředků schopen dostát svým závazkům.

Společnost může v souladu s ustanoveními Zákona (ZISIF) pozastavit vydávání nebo odkupování podílových listů podílového fondu nejdéle na 3 měsíce, pokud by to bylo nezbytné z důvodu ochrany práv nebo právem chráněných zájmů podílníků. K pozastavení vydávání nebo odkupování podílových listů může dojít zejména na přelomu kalendářního roku, v případě živelných událostí, při velmi silných výkyvech na finančních trzích a při velkých požadavcích na prodej nebo odkupování podílových listů, pokud by mohly ohrozit majetek v podílovém fondu.

Kvantitativní informace o zbytkové splatnosti aktiv a pasiv jsou uvedeny v sekci 19.

3.4. Úrokové riziko

Riziko úrokové sazby představuje riziko změny hodnoty finančního nástroje v důsledku změny tržních úrokových sazeb. Časové období, po které je úroková sazba finančního nástroje pevně stanovena indikuje, do jaké míry je tento nástroj vystaven riziku úrokové sazby. Záměrem vedení Společnosti je řídit riziko fluktuace reálné hodnoty aktiv Fondu způsobené změnou úrokových sazeb v závislosti na investičním profilu Fondu a očekávaném vývoji trhu.

Kvantitativní informace o úrokové pozici jsou uvedeny v sekci 18.

3.5. Měnové riziko

Měnová rizika Fondu jsou každodenně vyhodnocována a celková otevřená pozice je řízena tak, aby byla v souladu s měnovou strategií Fondu zakotvenou ve schváleném mikroprocesu. Výsledné měnové riziko je srovnáváno se schváleným limitem pro maximální otevřenou pozici v cizích měnách.

Fond ekonomicky zajišťuje riziko cizoměnových investic do cenných papírů a nástrojů peněžního trhu pomocí měnových swapů a forwardů. Zajištění se realizuje pomocí zajišťovacích derivátů, které jsou uzavírány zpravidla na období od 2 týdnů až do jednoho roku.

Kvantitativní informace o devizové pozici jsou uvedeny v sekci 20.

3.6. Operační a právní rizika

Rizika operační a právní jsou nastavena podle jednotné politiky Společnosti.

4. POHLEDÁVKY ZA BANKAMI

Běžné účty jsou splatné na požádání. Fond ukládá peněžní prostředky na termínované vklady u bank v případě, kdy nejsou využity pro operace s cennými papíry.

	31. 12. 2019	31. 12. 2018
Běžné účty u bank	31 129	569 959
Termínované vklady	371 097	150 345
Pohledávky za bankami celkem	402 225	720 304

5. CENNÉ PAPIRY K OBCHODOVÁNÍ

Veškeré cenné papíry v majetku Fondu kromě podílových listů jsou registrované na Burze cenných papírů Praha nebo zahraničních burzách. Podílové listy, které nemají povinnost být registrované na burzách, jsou odkupovány investiční společností, která je obhospodařuje.

Cenné papíry k obchodování zahrnují:

	Čistá cena pořízení ¹ 31. 12. 2019	Reálná hodnota 31. 12. 2019	Čistá cena pořízení ¹ 31. 12. 2018	Reálná hodnota 31. 12. 2018
Podílové listy	1 080 542	1 090 914	2 210 834	2 143 595
Akcie a podílové listy	1 080 542	1 090 914	2 210 834	2 143 595
Dluhopisy s pevnou úrokovou sazbou	0	0	285 638	285 702
Dluhopisy s proměnlivou úrokovou sazbou	632 790	641 362	1 039 449	1 025 148
Dluhové cenné papíry celkem	632 790	641 362	1 325 087	1 310 850
Cenné papíry k obchodování celkem	1 713 332	1 732 246	3 535 921	3 454 445
z toho: úrokové výnosy ²		6 803		9 532
z toho: zisky/ ztráty z přecenění ²		12 111		-91 008

Akcie a podílové listy k obchodování v reálné hodnotě dle trhů zahrnují:

	31. 12. 2019	31. 12. 2018
Akcie a podílové listy k obchodování		
Tuzemské podílové listy	152 342	0
Zahraníční podílové listy	938 572	2 143 595
Celkem podílové listy k obchodování	1 090 914	2 143 595

Akcie a podílové listy k obchodování v reálné hodnotě dle emitenta zahrnují:

	31. 12. 2019	31. 12. 2018
Akcie a podílové listy k obchodování		
- finanční instituce v České republice	152 342	0
- finanční instituce v zahraničí	938 572	1 377 595
- ostatní instituce v zahraničí	0	766 000
Celkem akcie a podílové listy k obchodování	1 090 914	2 143 595

¹ Čistá cena pořízení představuje reálnou hodnotu cenného papíru z posledního dne předchozího účetního období nebo hodnotu, za kterou byl cenný papír pořízen v průběhu účetního období.

² Tyto položky představují úrokové výnosy či zisk nebo ztrátu z přecenění cenných papírů, které byly v portfoliu k 31. 12. 2019 (31. 12. 2018).

Dluhové cenné papíry k obchodování v reálné hodnotě dle trhů zahrnují:

	31. 12. 2019	31. 12. 2018
Dluhové cenné papíry s pevnou úrokovou sazbou		
- zahraniční	0	285 702
Dluhové cenné papíry s pevnou úrokovou sazbou celkem	0	285 702
Dluhové cenné papíry s proměnlivou úrokovou sazbou		
- tuzemské	577 223	936 482
- zahraniční	64 139	88 666
Dluhové cenné papíry s proměnlivou úrokovou sazbou celkem	641 362	1 025 148
Celkem dluhové cenné papíry k obchodování	641 362	1 310 850

Dluhové cenné papíry k obchodování v reálné hodnotě dle emitenta zahrnují:

	31. 12. 2019	31. 12. 2018
Dluhové cenné papíry v portfoliu k obchodování		
- státními institucemi v České republice	577 223	936 482
- státními institucemi v zahraničí	0	285 702
- finančními institucemi v zahraničí	64 139	88 666
Celkem dluhové cenné papíry v portfoliu k obchodování	641 362	1 310 850

Podíl dluhových cenných papírů se splatností nad jeden rok činil k 31. 12. 2019 na celkovém objemu dluhových cenných papírů 100% (31. 12. 2018: 100 %).

6. OSTATNÍ AKTIVA

	31. 12. 2019	31. 12. 2018
Kladná reálná hodnota derivátů	4 891	2 977
Daň z příjmů - pohledávka	351	1 130
Ostatní pohledávky	0	17 700
Ostatní aktiva celkem	5 242	21 807

Ostatní pohledávky představovaly k 31. 12. 2018 pohledávku z kolaterálu u otevřených derivátových pozic držených ke konci roku a kolaterál vyžádaný protistranou na základě maržových rezerv.

Společnost k 31. 12. 2019, resp. k 31. 12. 2018 neevidovala pohledávky po lhůtě splatnosti.

7. OSTATNÍ PASIVA

	31. 12. 2019	31. 12. 2018
Záporná reálná hodnota derivátů	0	15 283
Závazky vůči podílníkům	116	1 545
Závazky vůči Společnosti	0	44
Ostatní pasiva celkem	116	16 872

8. VÝNOSY A VÝDAJE PŘÍŠTÍCH OBDOBÍ

	31. 12. 2019	31. 12. 2018
Poplatek za obhospodařování fondu	595	1 434
Poplatek depozitáři	112	184
Výkonnostní odměna	488	0
Poplatek do rezolučního fondu	0	550
Poplatek za ostatní služby	62	102
Poplatek za audit	78	82
Výnosy a výdaje příštích období celkem	1 335	2 352

Položky zahrnují především nevyfakturované náklady za správu Fondu za měsíc prosinec 2019.

9. KAPITÁLOVÉ FONDY A EMISNÍ ÁŽIO

Fond nemá základní kapitál. Kapitál podílového Fondu účtovaný na účet Kapitálové fondy se skládá ze 2 043 250 367 ks podílových listů (31. 12. 2018: 4 105 919 476 ks) jejichž jmenovitá hodnota je 1 Kč.

Základem pro stanovení ceny podílového listu Fondu pro účely vydávání podílových listů Fondu a pro účely zpětného prodeje podílových listů Fondu je vlastní kapitál Fondu. Cena podílového listu se tedy stanovuje na základě ceny jednoho podílu, a to jako násobek jmenovité hodnoty podílového listu a ceny jednoho podílu. Rozdíl mezi nominální hodnotou podílového listu a tržní cenou je emisní ážio. Emisní ážio je vykazováno samostatně.

Hodnota podílového listu k poslednímu dni roku 2019 činila 1,0465 Kč (31. 12. 2018: 1,0174 Kč).

Zisk Fondu za rok 2019 ve výši 82 551 tis. Kč bude v souladu se statutem Fondu převeden do nerozděleného zisku předchozích období.

Ztráta Fondu za rok 2018 ve výši 155 964 tis. Kč byla v souladu se statutem Fondu převedena do nerozdělené ztráty předchozích období.

Přehled změn Kapitálových fondů a emisního ážia:

	Kapitálové fondy (v tis. Kč)	Emisní ážio (v tis. Kč)	Celkem (v tis. Kč)
Zůstatek k 31. 12. 2017	4 756 548	125 780	4 882 328
Vydané 2018	760 375	31 403	791 778
Odkoupené 2018	-1 411 004	-45 360	-1 456 364
Zůstatek k 31. 12. 2018	4 105 919	111 823	4 217 742
Vydané 2019	125 264	4 056	129 320
Odkoupené 2019	-2 187 933	-62 977	-2 250 910
Zůstatek k 31. 12. 2019	2 043 250	52 901	2 096 151

10. ČISTÉ ÚROKOVÉ VÝNOSY

Čisté výnosy z úroků zahrnují:

	31. 12. 2019	31. 12. 2018
Úroky z dluhových cenných papírů	14 776	24 183
Úroky z běžných účtů a termínovaných vkladů	7 842	6 593
Výnosové úroky celkem	22 618	30 776
Náklady na úroky a podobné náklady	34	92
Nákladové úroky celkem	34	92
Čisté úrokové výnosy celkem	22 584	30 684

11. ČISTÝ NÁKLAD NA POPLATKY A PROVIZE

Poplatky a provize zahrnují:

	31. 12. 2019	31. 12. 2018
Výnosy z ostatních operací	286	101
Výnosy z poplatků a provizí celkem	286	101
Náklady na poplatky spojené s prodejem	35	85
Bankovní poplatky	16	-4
Ostatní poplatky	32	19
Náklady na poplatky a provize celkem	83	100
Čistý náklad/výnos na poplatky a provize celkem	203	1

12. ZISK NEBO ZTRÁTA Z FINANČNÍCH OPERACÍ

	31. 12. 2019	31. 12. 2018
Zisk/ztráta z cenných papírů oceňovaných reálnou hodnotou	12 111	-91 008
Zisk/ztráta z derivátových operací	31 493	-46 316
Zisk/ztráta z devizových operací	-1 357	5 283
Zisk/ztráta z operací s CP	30 478	-27 927
Zisk/ztráta z finančních operací celkem	72 725	-159 968

Zisk nebo ztráta z cenných papírů oceňovaných reálnou hodnotou proti účtům nákladů nebo výnosů představuje především zisky a ztráty z přecenění cenných papírů na reálnou hodnotu a realizované zisky/ztráty z prodejů.

Zisk nebo ztráta z derivátů obsahuje zisky a ztráty při vypořádání pevných termínových operací s měnovými nástroji a zároveň i přecenění otevřených derivátů na reálnou hodnotu.

Zisk nebo ztráta z devizových operací představuje hodnotu realizovaných kurzových rozdílů z devizových účtů a z vypořádání zahraničních pohledávek a závazků a zároveň i rozdíly vzniklé z přecenění majetku, s výjimkou cenných papírů, a závazků v zahraniční měně přeceňovaných na reálnou hodnotu.

13. SPRÁVNÍ NÁKLADY

	31. 12. 2019	31. 12. 2018
Poplatek za obhospodařování fondu	8 830	19 353
Výkonnostní odměna	489	0
Poplatek depozitáři	1 910	3 438
Poplatek za ostatní služby KB	1 053	1 895
Poplatek za custody služby	514	1 295
Poplatek za auditorské služby	165	150
Poplatek do rezolučního fondu	0	550
Správní náklady celkem	12 961	26 681

Společnost má uzavřenou rámcovou smlouvu o úhradě služeb s Komerční bankou a.s. Smlouva upravuje poplatky za služby depozitáře a dále poplatky za ostatní služby (zřízení a vedení běžných účtů, tuzemský a zahraniční platební styk a služby přímého bankovníctví).

Poplatek za obhospodařování, hrazený Fondem Společnosti, činí v souladu se statutem fondu maximálně 1,0 % z průměrné roční hodnoty fondového kapitálu.

V souladu se smlouvou o výkonu funkce depozitáře, kterou vykonává Komerční banka a.s., a v souladu se statutem, platí Fond poplatek ve výši maximálně 0,15 % z průměrné roční hodnoty fondového kapitálu.

14. GEOGRAFICKÉ OBLASTI

	Česká republika		Evropská unie		Ostatní		Celkem	
	2019	2018	2019	2018	2019	2018	2019	2018
Výnosy z úroků a podobné výnosy	21 610	16 878	1 008	13 897	0	0	22 618	30 776
Náklady na úroky a podobné náklady	34	92	0	0	0	0	34	92
Výnosy z poplatků a provizí	286	101	0	0	0	0	286	101
Náklady na poplatky a provize	83	0	0	100	0	0	83	100
Správní náklady	12 961	26 681	0	0	0	0	12 961	26 681
Zisk nebo ztráta z finančních operací	29 432	-60 572	43 293	-95 544	0	-3 852	72 725	-159 968
Celkem	38 250	-70 366	44 301	-81 747	0	-3 852	82 551	-155 964

15. DAŇ Z PŘÍJMŮ

Daň splatná – daňová analýza:

	2019	2018
Hospodářský výsledek před zdaněním	82 551	-155 964
Odečitatelné položky	0	0
Zohlednění daňové ztráty minulých let	82 551	0
Základ daně	0	-155 964
Daň (5%) ze základu daně	0	0
Oprava daně minulých let	0	0
Daň splatná ze základu daně celkem	0	0
Náklady na splatnou daň z příjmu celkem	0	0

V roce 2019 dosáhl Fond zisku před zdaněním ve výši 82 551 tis. Kč (2018: ztráta 155 964 tis. Kč).

Podle zákona o daních z příjmů může Fond převést vzniklou daňovou ztrátu do příštích pěti let. Společnost uplatnila k 31. 12. 2019 daňovou ztrátu minulých let ve výši 82 551 tis. Kč. Výše daňové ztráty, která nebyla uplatněna a bude převedena do dalších let k 31. 12. 2019 činila 73 414 tis. Kč (2018: 155 964 tis. Kč).

Odložená daň:

	31. 12. 2019	31. 12. 2018
Odložená daňová pohledávka – daňové ztráty	3 671	7 798
Celková odložená daň	3 671	7 798

Odložená daňová pohledávka ve výši tis. 3 671 Kč k 31. 12. 2019 (31. 12. 2018: 7 798 tis. Kč) nebyla z důvodu zásady opatrnosti vykázána dle účetních metod popsanych v bodě 2.6.

K 31. 12. 2019 a 31. 12. 2018 neexistují další přechodné rozdíly mezi účetní a daňovou hodnotou aktiv a pasiv.

16. FINANČNÍ DERIVÁTY

Finanční deriváty:

	Nominální hodnota			
	31. 12. 2019	31. 12. 2019	31. 12. 2018	31. 12. 2018
	Aktiva	Pasiva	Aktiva	Pasiva
Měnové swapy	1 004 087	997 343	2 731 177	2 725 715
Měnové forwardy	0	0	255 274	257 862
Měnové nástroje	1 004 087	997 343	2 986 451	2 983 576
Finanční deriváty celkem	1 004 087	997 343	2 986 451	2 983 576

	Reálná hodnota			
	31. 12. 2019	31. 12. 2019	31. 12. 2018	31. 12. 2018
	kladná	záporná	kladná	záporná
Měnové swapy	4 891	0	2 977	11 311
Měnové forwardy	0	0	0	3 972
Měnové nástroje	4 891	0	2 977	15 282
Finanční deriváty celkem	4 891	0	2 977	15 282

Finanční deriváty v nominálních hodnotách dle zbytkové splatnosti k 31. 12. 2019:

	Do 1 roku	Celkem
Měnové swapy - pohledávka	1 004 087	1 004 087
Měnové swapy - závazek	997 343	997 343

Finanční deriváty v nominálních hodnotách dle zbytkové splatnosti k 31. 12. 2018:

	Do 1 roku	Celkem
Měnové swapy - pohledávka	2 731 177	2 731 177
Měnové swapy - závazek	2 725 715	2 725 715
Měnové forwardy - pohledávka	255 274	255 274
Měnové forwardy - závazek	257 862	257 862

17. VZTAHY SE SPŘÍZNĚNÝMI OSOBAMI

Za spřízněné osoby lze považovat Společnost.

Závazky:

	31. 12. 2019	31. 12. 2018
Nevyfakturovaný obhospodařovatelský poplatek	595	1 434
Závazky vůči Společnosti	0	44
Celkem	595	1 478

Náklady na správní poplatky:

	2019	2018
Poplatek za obhospodařování fondu	8 830	19 353
Výkonnostní odměna	489	0
Celkem	9 319	19 353

Jedná se o náklady Fondu, které jsou fakturovány Fondu Společností. Příjemcem poplatku za obhospodařování Fondu a případné výkonnostní odměny je Společnost.

18. ÚROKOVÉ RIZIKO

Níže uvedená tabulka poskytuje informace o tom, do jaké míry je Fond vystaven riziku úrokové sazby a je založena buď na smluvní době splatnosti finančních nástrojů, nebo v případě, že se úroková míra těchto nástrojů mění před dobou splatnosti, na datu nového stanovení úrokové míry. Aktiva a závazky, které nemají smluvní splatnost, a tudíž jsou neúročené, jsou zahrnuty ve skupině „Neúročeno“.

31. 12. 2019:

	do 3 měsíců	3 měs. až 1 rok	1 rok až 5 let	Neúročeno	Celkem
Pohledávky za bankami	31 128	371 097	0	0	402 225
Dluhové cenné papíry	384 216	257 146	0	0	641 362
Podílové listy	0	0	0	1 090 914	1 090 914
Jiná aktiva	4 891	351	0	0	5 242
Aktiva celkem	420 235	628 594	0	1 090 914	2 139 744
Jiné závazky	1 451	0	0	0	1 451
Závazky celkem	1 451	0	0	0	1 451
Čisté úrokové riziko	418 784	628 594	0	1 090 914	2 138 293

31. 12. 2018:

	do 3 měsíců	3 měs. až 1 rok	1 rok až 5 let	Neúročeno	Celkem
Pohledávky za bankami	720 304	0	0	0	720 304
Dluhové cenné papíry	511 880	513 268	285 702	0	1 310 850
Podílové listy	0	0	0	2 143 595	2 143 595
Jiná aktiva	20 677	1 130	0	0	21 807
Aktiva celkem	1 252 861	514 398	285 702	2 143 595	4 196 556
Jiné závazky	19 224	0	0	0	19 224
Závazky celkem	19 224	0	0	0	19 224
Čisté úrokové riziko	1 233 637	514 398	285 702	2 143 595	4 177 332

19. RIZIKO LIKVIDITY

Níže uvedená tabulka obsahuje aktiva a závazky rozdělené dle zbytkové splatnosti. Zbytková splatnost představuje dobu od data účetní závěrky do data smluvní splatnosti aktiva nebo závazku. Položky, které nemají smluvní splatnost, jsou zahrnuty v položce „Nespecifikováno“.

31. 12. 2019:

	do 3 měsíců	3 měs. až 1 rok	1 rok až 5 let	nad 5 let	Nespeci- fikováno	Celkem
Pohledávky za bankami	31 128	371 097	0	0	0	402 225
Dluhové cenné papíry	0	0	384 216	257 146	0	641 362
Podílové listy	0	0	0	0	1 090 914	1 090 914
Jiná aktiva	4 891	351	0	0	0	5 242
Aktiva celkem	36 019	371 448	384 216	257 146	1 090 914	2 139 744
Jiné závazky	1 451	0	0	0	0	1 451
Závazky celkem	1 451	0	0	0	0	1 451
Čisté riziko likvidity	34 568	371 448	384 216	257 146	1 090 914	2 138 293

31. 12. 2018:

	do 3 měsíců	3 měs. až 1 rok	1 rok až 5 let	nad 5 let	Nespeci- fikováno	Celkem
Pohledávky za bankami	720 304	0	0	0	0	720 304
Dluhové cenné papíry	0	0	797 582	513 268	0	1 310 850
Podílové listy	0	0	0	0	2 143 595	2 143 595
Jiná aktiva	20 677	1 130	0	0	0	21 807
Aktiva celkem	740 981	1 130	797 582	513 268	2 143 595	4 196 556
Jiné závazky	19 224	0	0	0	0	19 224
Závazky celkem	19 224	0	0	0	0	19 224
Čisté riziko likvidity	721 757	1 130	797 582	513 268	2 143 595	4 177 332

Riziko likvidity pro Fond není významné, neboť všechna aktiva jsou reálně přeměnitelná do peněžních prostředků v kratší době, než je předpokládaná realizace odkupů podílníků Fondu.

20. DEVIZOVÁ POZICE

V tabulce je uvedena měnová pozice Fondu podle jednotlivých měn. Nejdůležitějším nástrojem pro řízení měnového rizika je však sledování limitů na jednotlivé měny.

31. 12. 2019

	CZK	USD	EUR	Celkem
Pohledávky za bankami	400 171	219	1 835	402 225
Dluhové cenné papíry	577 223	0	64 139	641 362
Podílové listy	152 342	0	938 572	1 090 914
Jiná aktiva	5 242	0	0	5 242
Aktiva celkem	1 134 978	219	1 004 546	2 139 744
Jiné závazky	1 451	0	0	1 451
Závazky celkem	1 451	0	0	1 451
Čisté měnové riziko bez podrozvahy	1 133 527	219	1 004 546	2 138 293
Podrozvahová aktiva	1 004 087	0	0	1 004 087
Podrozvahová pasiva	0	0	997 343	997 343
Čisté měnové riziko včetně podrozvahy	2 137 614	219	7 203	2 145 037

31. 12. 2018

	CZK	USD	EUR	GBP	TRY	PLN	HUF	RON	Celkem
Pohledávky za bankami	674 761	1	45 065	23	3	395	53	3	720 304
Dluhové cenné papíry	936 483	0	88 666	0	0	285 701	0	0	1 310 850
Podílové listy	0	0	2 143 595	0	0	0	0	0	2 143 595
Jiná aktiva	21 807	0	0	0	0	0	0	0	21 807
Aktiva celkem	1 633 051	1	2 277 326	23	3	286 096	53	3	4 196 556
Jiné závazky	19 224	0	0	0	0	0	0	0	19 224
Závazky celkem	19 224	0	0	0	0	0	0	0	19 224
Čisté měnové riziko bez podrozvahy	1 613 827	1	2 277 326	23	3	286 096	53	3	4 177 332
Podrozvahová aktiva	2 986 451	0	0	0	0	0	0	0	2 986 451
Podrozvahová pasiva	0	17 973	2 965 603	0	0	0	0	0	2 983 576
Čisté měnové riziko včetně podrozvahy	4 600 278	-17 972	-688 277	23	3	286 096	53	3	4 180 207

21. MAJETEK A ZÁVAZKY VYKÁZANÉ V PODROZVAZE

V účetnictví Fondu jsou v podrozvaze vykázány nominální hodnoty pevných termínových operací a hodnoty předané k obhospodařování Společnosti.

22. MAJETEK A ZÁVAZKY NEVYKÁZANÉ V ROZVAZE A PODROZVAZE

Fond nemá majetek a závazky, které by nebyly vykázány v rozvaze nebo podrozvaze.

23. VÝZNAMNÉ UDÁLOSTI MEZI DATEM ÚČETNÍ ZÁVĚRKY A DATEM JEJÍHO SCHVÁLENÍ

S rozhodným dnem 1.1.2020 došlo ke sloučení fondů dle níže popsaného rozhodnutí ČNB.

Česká národní banka svým čj.: 2019/129384/CNB/570 S-Sp-2019/00281/CNB/571, ze dne 17. prosince 2019 rozhodla ve správním řízení o žádosti o povolení sloučení podílových fondů podle § 401 ZISIF, která byla České národní bance doručena dne 30. září 2019, takto: Investiční společnost Amundi Czech Republic, investiční společnost, a.s., IČO 60196769, se sídlem Praha 8 - Karlín, Rohanské nábřeží 693/10, PSČ 186 00, se podle § 401 odst. 1 ZISIF uděluje povolení ke sloučení podílového fondu **KB Absolutních výnosů, otevřený podílový fond, Amundi Czech Republic, investiční společnost, a.s.**, s přejímajícím podílovým fondem Amundi CR Krátkodobý, otevřený podílový fond Amundi Czech Republic, investiční společnost, a.s.

V souladu s § 410 odst. 1 ZISIF se podílový fond KB Absolutních výnosů, otevřený podílový fond, Amundi Czech Republic, investiční společnost, a.s., zrušuje a vlastníci podílových listů vydaných tímto podílovým fondem se stávají vlastníky podílových listů přejímajícího podílového fondu **Amundi CR Krátkodobý, otevřený podílový fond Amundi Czech Republic, investiční společnost, a.s.**, a to ke dni 1. ledna 2020, který byl stanoven jako rozhodný den sloučení.

Celosvětová pandemie COVID-19 (koronavirus) ovlivnila životy lidí v mnoha zemích světa a lze očekávat, že ve svých důsledcích bude znamenat i značné ekonomické škody, jež se projeví napříč všemi odvětvími a to buď přímými dopady z důvodu omezení činností, ale také druhotně významným poklesem poptávkové strany ekonomických aktivit. Kromě jiného tak situace postihuje i celé odvětví správy aktiv a ve svých důsledcích ovlivňuje nejenom hodnotu spravovaných aktiv a aktivity investorů, ale rovněž všechny procesy uvnitř Společnosti.

Vzhledem ke stále se měnící situaci, nelze k datu zveřejnění účetní závěrky blíže kvantifikovat celkové dopady na globální či národní ekonomiku, nicméně omezení produkce klíčových odvětví, vývoj cen komodit, omezené nákupní možnosti spotřebitelů nebo velká fluktuace cen akcií na trzích či významné oslabení směnného kurzu CZK/EUR indikují, že negativní dopad bude významný.

S ohledem na vývoj situace Společnost implementovala v přiměřené míře plán kontinuity podnikání, jehož cílem je primárně ochránit zdraví zaměstnanců a klientů a zajistit všechny klíčové aktivity s minimálním dopadem na služby klientům. Operativní řízení je prováděno týmem určeným plánem kontinuity podnikání, který pravidelně vyhodnocuje situaci a přijímá opatření tak, aby Společnost zabezpečila všechny služby v plném rozsahu, ať se týkají komunikace s klienty, samotné správy aktiv či administrace fondu, tj. vypořádávání investic a odkupů na denní bázi.

Plán opatření k zajištění provozu v průběhu pohotovostní situace byl rovněž na její žádost prezentován České národní bance.

V rámci opatření Společnost podnikla následující kroky:

- definovala rozsah činnosti, jež budou Společností zajišťovány prioritně (např. správa aktiv, vypořádání pokynů klientů) a vyčlenila pro to potřebné kapacity,
- zajistila technické prostředky tak, aby bylo možno provádět hlavní činnosti prací z domova (100% dostupnost vzdáleným připojením pro zaměstnance provádějící tyto činnosti),
- vyčlenila prostředky a stanovila postupy styku s klienty, včetně alternativních způsobů ověřování pokynů,
- zajistila pro zaměstnance prostředky ochrany ke snížení rizika nákazy (dezinfekce, roušky).

Hlavním úkolem správy aktiv fondu je jednak minimalizovat negativní vývoj finančních trhů, jež reflektovaly očekávaný negativní ekonomický vývoj a nejistotu o budoucím vývoji, jednak v maximální

možné míře zajistit dostupnost prostředků pro klienty. Zprávy o šíření pandemie se na trzích projevilo zejména abnormální volatilitou ve všech segmentech, poklesem hodnoty rizikovějších aktiv a významným poklesem likvidity trhů.

Se zřetelem na typ aktiv (akcie, dluhopisy, nástroje peněžního trhu) a s ohledem na strategii Fondu bylo portfolio adaptováno na vzniklou situaci, zejména na riziko zvýšeného odlivu prostředků s Fondu.

S ohledem na zvýšená rizika Společnost s podporou odpovědných útvarů mateřské společnosti Amundi implementovala při správě portfolia další opatření, jejichž cílem je:

1. prioritně zajistit likviditu tak, aby všechny závazky, včetně závazků za podílníky byly plněny a fond disponoval dostatečnou rezervou likvidních aktiv (analyzovány trhy ze zřetelem na likviditu jednotlivých instrumentů, pravidelně aktualizovaný systém limitů požadující minimální podíly likvidity a vysoce likvidních aktiv ve Fondu, stresové testování zaměřené na možnosti zlikvidnění),
2. maximálně ochránit majetek podílníků při zachování deklarované strategie portfolia (analýzy trhů, monitoring rizikovosti portfolia, modelování očekávaného vývoje),
3. monitorovat externí cash flow Fondu zejména se zřetelem na rostoucí odkupy realizované klienty (sledování trendů v investování a odkupech, modelování vývoje ve vývoji aktiv a pasiv Fondu, stresové testování).

Celkové dopady do portfolia budou záviset na intenzitě a délce epidemické fáze nákazy a opatřeních přijatých vládními a místními orgány, hloubce propadu světové i domácí ekonomiky a dalších faktorech, nicméně při současné znalosti situace lze očekávat zejména:



1. určité znehodnocení především rizikovějších aktiv Fondu a pouze pozvolný a dlouhodobý návrat k původním hodnotám,
2. zvýšenou volatilitu trhů, jež se projeví větším kolísáním hodnoty Fondu,
3. pokles likvidity některých aktiv držných Fondem,
4. zvýšený tlak na odkupy ze strany klientů Fondu a tedy požadavkem na vyšší rezervy hotovosti.

Jakékoli negativní vlivy, respektive ztráty, zahrnuje Společnost průběžně do ocenění Fondu, které je prováděno reálnými hodnoty.

Společnost je připravena v rámci operativních opatření, pokud to situace bude vyžadovat (např. pozastavení činnosti trhu, znemožnění komunikace s klienty), přistoupit k pozastavení vydávání a odkupování podílových listů v rámci možnosti umožněných legislativou. Primárním cílem je maximálně ochránit majetek klientů.

Vedení Společnosti zvážilo potenciální dopady COVID-19 na správu Fondu i jeho aktiva a dospělo k závěru, že není zpochybněn předpoklad nepřetržitého trvání účetní jednotky. Vzhledem k tomu byla účetní závěrka k 31. 12. 2019 zpracována za předpokladu, že Společnost bude nadále schopna pokračovat ve správě Fondu a plnit požadavky stanovené zákonem.

Kromě výše uvedeného nebyly vedení Společnosti k datu sestavení účetní závěrky známy žádné další události, které by si vyžádaly úpravu účetní závěrky.

Sestaveno dne:	Podpis statutárního orgánu účetní jednotky:	
		
	Franck du Plessix	Vendulka Klučková
15. 5. 2020	Předseda představenstva	Člen představenstva

Důvěru
je třeba si získat

Amundi
ASSET MANAGEMENT

Výroční zpráva za rok končící 31. 12. 2019

Výroční zpráva KB Dluhopisový

VÝROČNÍ ZPRÁVA FONDU KB DLUHOPISOVÝ

Amundi Czech Republic, investiční společnost, a.s. předkládá investorské veřejnosti výroční zprávu fondu KB Dluhopisový, otevřený podílový fond Amundi Czech Republic, investiční společnost, a.s. za rok 2019 (sestaveno k datu 31. 12. 2019). Výroční zpráva obsahuje všechny povinné údaje stanovené vyhláškou č. 244/2013 Sb. a §234 zákona č. 240/2013 Sb., o investičních společnostech a investičních fondech.

ÚDAJE O ČINNOSTI OBHOSPODAŘOVATELE VE VZTAHU K MAJETKU FONDŮ V ÚČETNÍM OBDOBÍ

Amundi Czech Republic, investiční společnost, a.s. (dále „Amundi CR“ nebo „Společnost“) obhospodařovala k 31. 12. 2019 celkem 40 investičních fondů. U všech těchto fondů působila Amundi CR jako hlavní manažer a správce majetku.

Standardní fondy

- Amundi CR Dluhopisový PLUS, otevřený podílový fond Amundi Czech Republic, investiční společnost, a.s.
- KB Privátní správa aktiv Flexibilní, otevřený podílový fond Amundi Czech Republic, investiční společnost, a.s.

Speciální fondy

- KB Dluhopisový, otevřený podílový fond Amundi Czech Republic, investiční společnost, a.s.
- Amundi CR Krátkodobých dluhopisů, otevřený podílový fond Amundi Czech Republic, investiční společnost, a.s.
- Amundi CR Balancovaný – konzervativní, otevřený podílový fond Amundi Czech Republic, investiční společnost, a.s.
- Amundi CR Balancovaný – dynamický, otevřený podílový fond Amundi Czech Republic, investiční společnost, a.s.
- Amundi CR Akciový – Střední a východní Evropa, otevřený podílový fond Amundi Czech Republic, investiční společnost, a.s.
- Amundi CR Privátní fond úrokových výnosů, otevřený podílový fond, Amundi Czech Republic, investiční společnost, a.s.
- Amundi CR IM Akciový, otevřený podílový fond, Amundi Czech Republic, investiční společnost, a.s.
- Amundi CR IM Dluhopisový, otevřený podílový fond, Amundi Czech Republic, investiční společnost, a.s.
- KB Privátní správa aktiv 1, otevřený podílový fond Amundi Czech Republic, investiční společnost, a.s.
- KB Privátní správa aktiv 2, otevřený podílový fond Amundi Czech Republic, investiční společnost, a.s.
- KB Privátní správa aktiv 4, otevřený podílový fond Amundi Czech Republic, investiční společnost, a.s.
- KB Privátní správa aktiv 5D, otevřený podílový fond Amundi Czech Republic, investiční společnost, a.s.
- KB Konzervativní profil, otevřený podílový fond Amundi Czech Republic, investiční společnost, a.s.
- KB Vyvážený profil, otevřený podílový fond Amundi Czech Republic, investiční společnost, a.s.
- KB Absolutních výnosů, otevřený podílový fond Amundi Czech Republic, investiční společnost, a.s.
- KBPB Conservative Strategy, otevřený podílový fond Amundi Czech Republic, investiční společnost, a.s.
- KBPB Balanced Strategy, otevřený podílový fond Amundi Czech Republic, investiční společnost, a.s.
- Amundi CR – Sporokonto, Amundi Czech Republic, investiční společnost, a.s., otevřený podílový fond
- Amundi CR – obligační fond, Amundi Czech Republic, investiční společnost, a.s., otevřený podílový fond
- Amundi CR – akciový fond, Amundi Czech Republic, investiční společnost, a.s., otevřený podílový fond
- BALANCOVANÝ FOND NADACÍ, Amundi Czech Republic, investiční společnost, a.s., otevřený podílový fond
- RŮSTOVÝ FOND NADACÍ, Amundi Czech Republic, investiční společnost, a.s., otevřený podílový fond
- Amundi CR – obligační plus, Amundi Czech Republic, investiční společnost, a.s., otevřený podílový fond
- Amundi CR – dynamický fond, Amundi Czech Republic, investiční společnost, a.s., otevřený podílový fond
- Amundi CR All-Star Selection, Amundi Czech Republic, investiční společnost, a.s., otevřený podílový fond
- Amundi CR – Fond Investičních Příležitostí 7/2020, Amundi Czech Republic, investiční společnost, a.s., otevřený podílový fond
- Amundi CR Krátkodobý, otevřený podílový fond, Amundi Czech Republic, investiční společnost, a.s.

Fondy kvalifikovaných investorů:

- Protos uzavřený investiční fond, a.s.,
- Realitní fond KB, uzavřený podílový fond Amundi Czech Republic, investiční společnost, a.s.
- KB Private Equity, uzavřený podílový fond Amundi Czech Republic, investiční společnost, a.s.
- Realitní fond KB 2, uzavřený podílový fond Amundi Czech Republic, investiční společnost, a.s.
- KB Private Equity 2, uzavřený podílový fond Amundi Czech Republic, investiční společnost, a.s.
- Realitní fond KB 3, uzavřený podílový fond, Amundi Czech Republic, investiční společnost, a.s.
- KB Private Equity 3, uzavřený podílový fond, Amundi Czech Republic, investiční společnost, a.s.
- KBPB Bond Strategy, otevřený podílový fond Amundi Czech Republic, investiční společnost, a.s.
- KBPB Equity Strategy, otevřený podílový fond Amundi Czech Republic, investiční společnost, a.s.
- KBPB ShortTerm Strategy, otevřený podílový fond Amundi Czech Republic, investiční společnost, a.s.
- Amundi CR – Premium fond 2, Amundi Czech Republic, investiční společnost, a.s., otevřený podílový fond

INFORMACE O DEPOZITÁŘI FONDU

Depozitářem otevřeného podílového fondu obhospodařovaného Společností byla po celé rozhodné období Komerční banka, a.s., se sídlem v Praze 1, Na Příkopě 33, č. p. 969, PSČ 114 07, zapsaná v obchodním rejstříku vedeném Městským soudem v Praze, oddíl B, vložka 1360, IČ 45317054.

INFORMACE O OSOBĚ, KTERÁ BYLA DEPOZITÁŘEM POVĚŘENA ÚSCHOVOU NEBO OPATROVÁNÍM MAJETKU FONDU, POKUD JE U TÉTO OSOBY ULOŽENO VÍCE NEŽ 1 % HODNOTY MAJETKU FONDU KOLEKTIVNÍHO INVESTOVÁNÍ

Custodianem otevřeného podílového fondu obhospodařovaného Společností byla po celé rozhodné období Komerční banka, a.s., se sídlem v Praze 1, Na Příkopě 33, č. p. 969, PSČ 114 07, zapsaná v obchodním rejstříku vedeném Městským soudem v Praze, oddíl B, vložka 1360, IČ 45317054.

INFORMACE O AKTIVITÁCH V OBLASTI VÝZKUMU A VÝVOJE

Fond nevyvíjel v Účetním období žádné aktivity v oblasti výzkumu a vývoje.

INFORMACE O NABYTÍ VLASTNÍCH AKCIÍ NEBO VLASTNÍCH PODÍLŮ

Fond v Účetním období nenabyl žádné vlastní akcie ani podíly.

INFORMACE O AKTIVITÁCH V OBLASTI OCHRANY ŽIVOTNÍHO PROSTŘEDÍ A PRACOVNĚPRÁVNÍCH VZTAZÍCH

Fond vzhledem ke svému předmětu podnikání neřeší problémy ochrany životního prostředí a v Účetním období nevyvíjel žádné aktivity v této oblasti.

V Účetním období nebyl ve Fondu zaměstnán žádný zaměstnanec.

INFORMACE O POBOČCE NEBO JINÉ ČÁSTI OBCHODNÍHO ZÁVODU V ZAHRANIČÍ

Fond nemá žádnou pobočku či jinou část obchodního závodu v zahraničí.

INFORMACE TÝKAJÍCÍ SE „OBCHODŮ ZAJIŠŤUJÍCÍCH FINANCOVÁNÍ“ TZV. SECURITIES FINANCING TRANSACTIONS (SFT) A „SWAPŮ VEŠKERÝCH VÝNOSŮ“ POŽADOVANÉ DLE ČL. 13 NAŘÍZENÍ EVROPSKÉHO PARLAMENTU A RADY (EU) 2015/2365

Repo operace a reverzní repo operace

Pro uzavírání repo a reverzních repo obchodů na účet Fondu byla v roce 2019 protistrana: Komerční banka, a.s., Československá obchodní banka a.s., Česká spořitelna a.s.

K 31. prosinci 2018 ani k 31. prosinci 2019 Fond neneviduje žádný nevyřádaný obchod.

Údaje o koncentraci

Nejvýznamnější emitenti kolaterálu v rámci všech SFT a swapů veškerých výnosů v průběhu roku (členění objemů obdrženého kolaterálu cenných papírů podle názvu emitenta):

- Jediným emitentem kolaterálu byla v roce 2019 Česká národní banka.

Souhrnné údaje o obchodech za každý druh SFT a swapů veškerých výnosů samostatně v členění

Druh kolaterálu – emitent	Kvalita kolaterálu	Splatnost	Profil splatnosti SFT	Měna	Země smluvní strany
Krátkodobý dluhopis – ČNB	A+	do 3 měsíců	jeden týden až jeden měsíc	CZK	Česká republika

Úschova kolaterálu obdrženého či přijatého fondem v rámci SFT a swapů veškerých výnosů

Ve všech případech je úschova kolaterálu zajišťována custody/depozitářem, kterým je Komerční banka, a.s.

Údaje o výnosech a nákladech za každý druh SFT a swapů veškerých výnosů

Název protistrany	Druh obchodu	Výnosy (v Kč)	Podíl na výnosech	Náklady (v Kč)	Podíl na nákladech	Druh CP
Česká spořitelna, a.s.	Reverzní repo	1 288 908	68,93%	42 466	100%	Krátkodobý dluhopis
Československá obchodní banka	Reverzní repo	177 889	9,51%	0	0	Krátkodobý dluhopis
Komerční banka	Reverzní repo	403 141	21,56%	0	0	Krátkodobý dluhopis

Položka náklady obsahuje úrokové náklady na repo obchody a poplatky za vypořádání.

ÚDAJE O PODSTATNÝCH ZMĚNÁCH ÚDAJŮ UVEDENÝCH VE STATUTU INVESTIČNÍHO FONDU, KE KTERÝM DOŠLO V PRŮBĚHU ÚČETNÍHO OBDOBÍ

K žádným podstatným změnám ve statutu investičního fondu nedošlo.

ÚDAJE O MZDÁCH, ÚPLATÁCH A OBDOBNÝCH PŘÍJMECH PRACOVNÍKŮ NEBO VEDOUCÍCH OSOB, KTERÉ MOHOU BÝT POVAŽOVÁNY ZA ODMĚNY, VYPLACENÝCH OBHOSPODAŘOVATELEM INVESTIČNÍHO FONDU TĚM Z JEHO PRACOVNÍKŮ NEBO VEDOUCÍM OSOBÁM, JEJICHŽ ČINNOST MÁ PODSTATNÝ VLIV NA RIZIKOVÝ PROFIL TOHOTO FONDU

Údaje o mzdách, úplatách a obdobných příjmech pracovníků a vedoucích osob, které mohou být považovány za odměny, vyplacených obhospodařovatelem investičního fondu jeho pracovníkům nebo vedoucím osobám v účetním období, členěných na pevnou a pohyblivou složku, údaje o počtu pracovníků a vedoucích osob obhospodařovatele tohoto fondu a údaje o případných odměnách za zhodnocení kapitálu, které investiční fond nebo jeho obhospodařovatel vyplatil

Tyto údaje jsou obsaženy v příloze účetní závěrky Společnosti za rok 2019, která bude zveřejněna na webu nejpozději do 15. 5. 2020.

ÚDAJE O SOUDNÍCH NEBO ROZHODČÍCH SPORECH, KTERÉ SE TÝKAJÍ MAJETKU NEBO NÁROKU PODÍLNÍKŮ PODÍLOVÉHO FONDU, JESTLIŽE HODNOTA PŘEDMĚTU SPORU PŘEVYŠUJE 5 % HODNOTY MAJETKU PODÍLOVÉHO FONDU V ROZHODNÉM OBDOBÍ

Žádné výše uvedené soudní ani rozhodčí spory nebyly v rozhodném období vedeny.

IDENTIFIKAČNÍ ÚDAJE KAŽDÉ OSOBY OPRÁVNĚNÉ POSKYTNOUT INVESTIČNÍ SLUŽBY, KTERÁ VYKONÁVALA ČINNOSTI HLAVNÍHO PODPŮRCE VE VZTAHU K MAJETKU FONDU KOLEKTIVNÍHO INVESTOVÁNÍ, V ROZHODNÉM OBDOBÍ, A ÚDAJ O DOBĚ, PO KTEROU TUTO ČINNOSTI VYKONÁVÁ

V rozhodném období žádná osoba nevykonávala činnosti hlavního podpůrce ve vztahu k majetku fondu kolektivního investování.

ÚDAJE O KVANTITATIVNÍCH OMEZENÍCH A METODÁCH, KTERÉ BYLY ZVOLENY PRO HODNOCENÍ RIZIK SPOJENÝCH S TECHNIKAMI OBHOSPODAŘOVÁNÍ FONDU ZA ROZHODNÉ OBDOBÍ, VČETNĚ ÚDAJŮ O PROTISTRANÁCH OBCHODŮ, DRUHU A VÝŠI PŘIJATÉHO ZAJIŠTĚNÍ, VÝNOSECH A NÁKLADĚCH SPOJENÝCH S POUŽITÍM TĚCHTO TECHNIK

S ohledem na komplexnost Value at Risk při hodnocení rizikovosti portfolia je limit specifikovaný ve statutu základním kvantitativním omezením upravujícím celkovou rizikovost portfolia. Hodnota limitu je posuzována pro VaR stanovený metodou historické simulace na hladině spolehlivosti 99 % při investičním horizontu 1 měsíc a minimálně roční historii tržních parametrů. S ohledem na investiční záměr některých portfolií je druhým významným faktorem riziko měnové omezené pro řadu portfolií limitem stanoveným ve statutu.

Limit VaR: 4 % (aktiva fondu)

Limit měnové riziko (maximální otevřená pozice): není stanoven

KVANTITATIVNÍ OMEZENÍ A METODY PRO HODNOCENÍ RIZIK

Principy, metody a techniky řízení rizik využívané společností AMUNDI CR, a.s. při správě portfolií fondů jsou implementovány v souladu s obecně závaznými předpisy a se základními principy a procesy strategie řízení rizik definovanými mateřskou společností AMUNDI. Strategie řízení rizik a z toho vycházející metody a kvantitativní omezení jsou budovány na dvou základních pilířích:

1. Silné metodické a procesní zázemí poskytované mateřskou společností AMUNDI včetně robustních evidenčních a analytických nástrojů.
2. Individuální přístup při nastavení strategie řízení rizik, který zohledňuje všechna specifika a dílčí požadavky rizikového profilu každého jednotlivého portfolia (fondu).

S ohledem na pozici skupiny AMUNDI v odvětví v rámci Evropské unie a celosvětově jsou útvary řízení rizik připraveny jak odborně a metodicky, tak technicky analyzovat, monitorovat a rozhodovat v investování do široké škály produktů, jež finanční trhy dnes nabízejí. Implementace metodik a postupů je prováděna jednotně v rámci celé skupiny AMUNDI, avšak vždy se zohledněním individuálních a národních specifik. V rámci integrace informačních systémů AMUNDI CR využívá nástroje vyvíjené a implementované v rámci celé skupiny, jež umožňují efektivní a včasné sledování, omezování a cílování rizik podstupovaných v investičním procesu. Systém zahrnuje veškerá rizika spojená nejenom s investičním procesem, ale i ostatními procesy spojenými s činností Společnosti jako správce portfolií zejména pak riziko:

- | | |
|--------------------------------------|--------------------|
| a) tržní (úrokové, akciové, měnové), | e) koncentrace |
| b) kreditní (emitenta, protistrany), | f) reputační, |
| c) likvidity, | g) operační, |
| d) protistrany | h) bezpečnosti IT. |

Součástí systému je také monitoring limitů a omezení daných zákonem, prospekty fondů nebo uzavřenými správcovskými smlouvami.

Základní rámec systému řízení rizik je jednotný pro všechny typy portfolií (viz níže), nicméně jednotlivé metody, jejich použití a přístup k řízení rizik jsou adaptovány v závislosti na specifikaci portfolia, strategii fondu, použitém investičním stylu a využívaných investičních nástrojích. Přizpůsobení investičního procesu je v kompetenci lokálního risk managementu a je prováděno zejména nastavením limitů a omezení, jež reflektují investiční záměr portfolia i ostatní rizika akceptovatelná při správě portfolia.

Základní rámec systému řízení rizik Společnosti je tvořen dvěma složkami:

a) stanovením rizikového profilu portfolia, což představuje

- soubor omezení, limitů, vazeb, pravidel a podmínek zohledňujících specifikaci ze smlouvy o obhospodařování portfolia,
- schválený rizikový proces pro obhospodařované portfolio,
- rozhodnutí představenstva a investičního výboru,
- omezení stanovená risk committee nebo risk managementem.

Rizikový profil portfolia je detailně specifikován zejména v tzv. mikroprocesu, jež vytváří celkový rámec investování, jež je navržen risk manažerem v souladu s požadavkem zadavatele a je odsouhlasen investičním výborem nebo jiným k tomu pověřeným orgánem. Mikroproces zahrnuje i metody a kvantitativní omezení, jež budou aplikována při správě portfolia,

b) monitorováním, vyhodnocováním a reportováním rizik, jež reflektuje nejenom obecnou úroveň podstupovaných rizik, ale zajišťuje naplňování rizikového profilu portfolia a dodržováním interních procesů ve Společnosti (operační rizika, rizika bezpečnosti IT, dodržování odborné péče, ...).

Obsahem mikroprocesu schváleného pro jednotlivé portfolio mohou být:

1. druhy a typy instrumentů povolených pro investování,
2. srovnávací základna pro měření výkonnosti portfolio, tzv. benchmark,
3. regiony a země povolené k investování,
4. akceptované měny a omezení pro měnová rizika,
5. limity pro jednotlivé kredity, jednotlivé protistrany,
6. limity minimální likvidity aktiv,
7. míra úrokového rizika,
8. další omezení a limity (např. limity na rizikové ukazatele typu VaR, TE)

Použité přístupy a metody pro řízení jednotlivých rizik:

1. Tržní rizika – riziko změny hodnoty portfolio nebo jeho části z důvodu změny tržních veličin (měnový kurz, úroková sazba, ...). Pro měření velikosti tržního rizika portfolio jsou používány standardní metody, jako jsou velikost otevřené pozice, různé typy tržních indikátorů (durace, volatility), hodnota v riziku (VaR) nebo porovnání s benchmarkem (TE). Řízení tržních rizik může být prováděno stanovením limitů pro jednotlivá aktiva, skupinu nebo typ aktiv nebo cílováním vybraných indikátorů charakterizujících určitou rizikost portfolio (VaR, TE, durace). Tyto skutečnosti jsou specifikovány v mikroprocesu schváleném pro portfolio.
2. Pro sledování a ověřování kvantitativních omezení plynoucích ze zákonů a statutů fondů a ze smlouvy v případě mandátu je využíván zejména jednotný systém Armoni. Ověřování ostatních omezení je zpravidla prováděno zpracováním vstupů v systému Excel.
3. Sledování rizikovosti celkové pozice je prováděno výpočtem hodnot VaR a implementována je i metoda stanovení celkové pozice závazkovou metodou.

Hlavní nástroje a metody řízení jednotlivých tržních rizik specifikuje následující tabulka:

Riziko	Metoda měření	Řízení rizika
	vážená durace	cílování absolutní durace, převážení/podvážení proti duraci benchmarku
úrokové	členění portfolio dle splatnosti aktiv	stanovení limitů pro jednotlivé splatnosti, převážení/podvážení pozice proti benchmarku, limit pro maximální převážení/ podvážení
	hodnota v riziku (úrokový VaR)	stanovení limitní hodnoty
akciové	členění portfolio aktiv, skupiny aktiv	stanovení limitů, převážení/podvážení pozice proti benchmarku, limit pro maximální převážení/ podvážení
	hodnota v riziku (akciový VaR)	stanovení limitní hodnoty
	tracking error (TE)	stanovení limitní hodnoty
měnové	velikost expozice	stanovení limitní hodnoty, stanovení minimální úrovně zajištění
	hodnota v riziku (měnový VaR)	stanovení limitní hodnoty

4. Kreditní rizika – riziko poklesu hodnoty portfolio z důvodu neschopnosti protistrany nebo emitenta pevně úročených instrumentů (dále jen emitent) splnit své závazky.

Základní pravidla pro řízení kreditního rizika

- a) každá nová protistrana musí splňovat podmínky mikroprocesu nebo musí být schválena oddělením risk managementu před první transakcí (v případě fondu peněžního trhu je vyžadován souhlas AMUNDI credit risk department, resp. AMUNDI Risk committee)
- b) risk management nebo IC mohou stanovit další omezení v souladu se strategií nebo záměrem investice, resp. speciální režim sledování, zpravidla vymezením limitů v závislosti na uděleném mezinárodním ratingu
- c) pro každého emitenta může být stanoven typ, resp. výčet portfolio, pro která je schválen, resp. maximální podíl na duraci emitenta, či ratingové skupiny

Sledování některých kreditních limitů, jež plynou ze zákona nebo statutu je prováděno systémem Armoni, pro ostatní je využit Excel.

5. Riziko likvidity – riziko schopnosti správce portfolia krýt peněžními prostředky závazky v potřebné výši a v požadovaném čase za tržních podmínek dle požadavku smlouvy nebo zákonných limitů.

Měření likvidity:

akcie – základem hodnocení likvidity akciového titulu je klouzavý tříměsíční průměr zobchodovaných objemů na referenčním trhu, limity jsou pak stanoveny jako počty dnů vyžadované pro zlikvidnění expozice při denním prodeji až 30 % průměrného zobchodovaného objemu

dluhopisy – při posouzení likvidity emise se zohledňuje velikost emise, počet kotací aktivními obchodníky, šířka spreadu kotací. V souladu s metodikou AMUNDI lze omezení stanovit jako minimální velikost emise, maximální hodnotu nákladů na likvidaci pozice nebo jiným způsobem.

Vyhodnocení prováděno v nástroji Media Plus Alto.

6. Riziko protistrany – v závislosti na instrumentu a typu transakce je prováděn výběr vhodné protistrany. Obecně platí, že protistrany obchodů prováděných na fondy jsou pouze finanční instituce s investičním ratingem. Výběr protistran je pravidelně vyhodnocován. Druh a výše zajištění odpovídá standardním zvyklostem trhu a je poskytováno či požadováno dle smluvních podmínek specifikovaných pro využívané protistrany.
7. Riziko koncentrace – riziko ztráty vyplývající z významné koncentrace expozic vůči protistranám nebo skupinám protistran, kde pravděpodobnost selhání je ovlivněna společným faktorem.
8. Operační rizika – riziko vzniku ztráty v důsledku nedostatečnosti nebo selhání vnitřních procesů, lidského faktoru nebo systému. Jednotlivé procesy a činnosti ve Společnosti jsou zpracovány v pracovních postupech a správnost a úplnost jejich provádění je kontrolována v rámci tříúrovňového systému permanentních kontrol, který zajišťuje pravidelné a systematické prověřování a dokumentování správnosti provádění. V kontrole a sledování účinnosti procesů hrají významnou roli oddělení compliance a vnitřního auditu. Některé periodické kontroly jsou prováděny na úrovni celé skupiny AMUNDI.

Částečně jsou využity interní monitorovací systém AMUNDI (Olimpia, Europa).

9. Bezpečnost IT – Společnost zavádí systém pravidel pro užívání a sdílení informací v rámci jednotného informačního systému, pravidla pro přístupy, pravidla autorizace přístupů, pravidla sdílení dat, jakož i další procesy, jejichž cílem je zajistit bezpečnost shromažďovaných dat.

S ohledem na požadavky jednotlivých strategií je zvláštní pozornost věnována měření a řízení měnových rizik (zejména u portfolií, jež vyžadují zajišťování měnového rizika na základě státu nebo smlouvy). Metodika měnového zajišťování aktiv byla odsouhlasena depozitářem a její naplňování je monitorováno interními systémy. Kontrola je prováděna zpracováním v Excelu.

Zajišťování některých rizik je prováděno zejména těmito nástroji:

pro měnové riziko – Cross Currency Swap (CCS) nebo měnový forward – měnový hedging je zpravidla prováděn formou makrohedgingu celé měnové expozice

pro úrokové riziko – Interest Rate Swap – zpravidla formou asset swapu zajišťujícího cash flow konkrétního instrumentu.

Efektivita využití těchto nástrojů v zajištění cizoměnných nebo úrokových aktiv je pravidelně monitorována, i přesto, že využívané nástroje jsou s ohledem na zajišťované instrumenty a zajišťované riziko efektivní ze své podstaty. Úroveň měnového rizika je vyhodnocována denně jednak porovnáním absolutní úrovně zajištění s nastaveným limitem, jednak stanovením hodnoty měnového VaR pro fond a srovnáváním s limitem, pokud byl tento pro fond stanoven. Kreditní riziko protistran a emitentů je specifikováno interními procesy schválenými pro fond nebo stanovením specifického maximálního limitu pro celkovou expozici emitenta. Jiné rizikové ukazatele (volatilita, TE) jsou vyhodnocovány na pravidelných investičních poradách nebo slouží portfolio manažerům při zhodnocování a rozhodování o investičních záměrech.

Základními nástroji používanými v investičním procesu a risk managementu (kromě výš jmenovaných) jsou:

Media Plus Alto – monitoring a analýza portfolií,
ARMONI – sledování a vyhodnocování limitů a omezení nastavených pro portfolio,
PAMS – měření výkonnosti portfolia, srovnání s benchmarkem,
CADCalc Market – měření tržních rizik (metoda VaR, stress test).

Celkově lze konstatovat, že Společnost využívá pro řízení rizik standardní metody obvyklé na trhu a má pro jednotlivé činnosti zpracovány pracovní postupy.

**KB DLUHOPISOVÝ, OTEVŘENÝ
PODÍLOVÝ FOND, AMUNDI CZECH
REPUBLIC, INVESTIČNÍ SPOLEČNOST, A.S.**

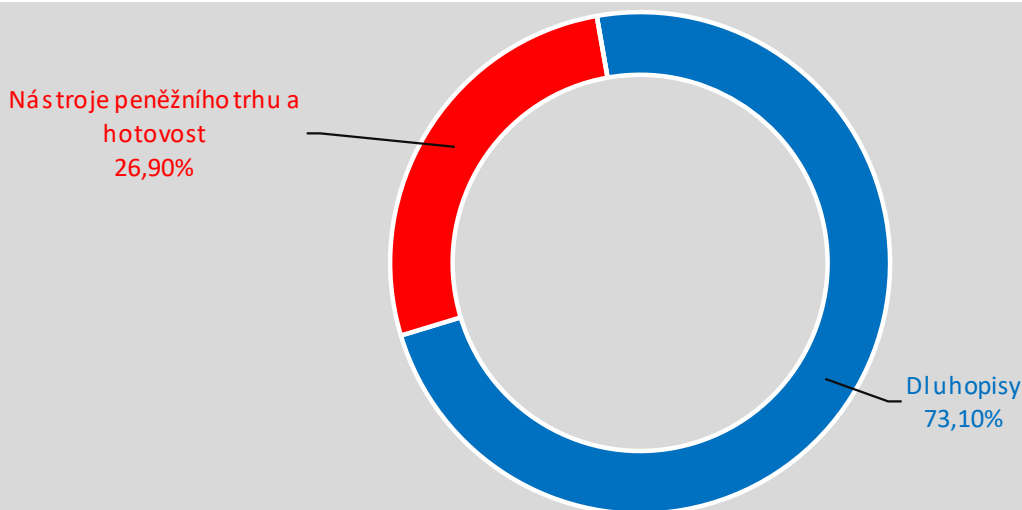
KB DLUHOPISOVÝ, otevřený podílový fond, Amundi Czech Republic, investiční společnost, a.s.

ISIN	CZ0008472511
Investiční společnost	Amundi Czech Republic, investiční společnost, a.s.
Portfolio manažer	Markéta Jelínková (26 let zkušeností)
Depozitář	Komerční banka, a.s.
Úplata za obhospodařování	1,00 %
Úplata depozitáři	0,08 %
Počet emitovaných PL (k datu 31. 12. 2019)	622 542 060

Vlastní kapitál fondu a vlastní kapitál připadající na jeden podílový list za poslední tři uplynulá období

	31. 12. 2019	31. 12. 2018	31. 12. 2017
Aktiva (hodnoty v Kč)	826 794 119	607 636 717	927 308 171
VK (hodnoty v Kč)	825 923 672	606 516 581	926 263 660
VK/PL	1,3267	1,3135	1,343

Údaje o skladbě a změnách majetku fondu:



Vývoj na trzích a pohled do budoucna

Kvůli krátkodobému propadu výnosů na přelomu října a listopadu v meziměsíčním srovnání zůstaly výnosy na přibližně stejné úrovni. Důvodem bylo jednak zvýšení bilance Fedu, které dodalo na trh novou hotovost, dále i technické a psychologické faktory, mimo jiné blížící se konec roku a s ním zvýšená preference likvidity a bezpečnosti aktiv. V Evropě podporovala korekci trvajících ekonomická slabost. Nicméně aktuální fundamentální faktory a zlepšená riziková averze na finančních trzích nahrávají spíše návratu k růstu výnosů.

Český dluhopisový trh zaznamenal v roce 2019 poměrně silný růst výnosů státních dluhopisů.

Fond může investovat výhradně do českých státních dluhopisů. Těm se v průběhu prosince nedařilo, především dluhopisům s fixním kuponem (české výnosy se v prosinci posunuly znatelně výše). Částečně působil vliv ze světa, ale stejným směrem působila i rétorika ČNB.

Výhled na rok 2020

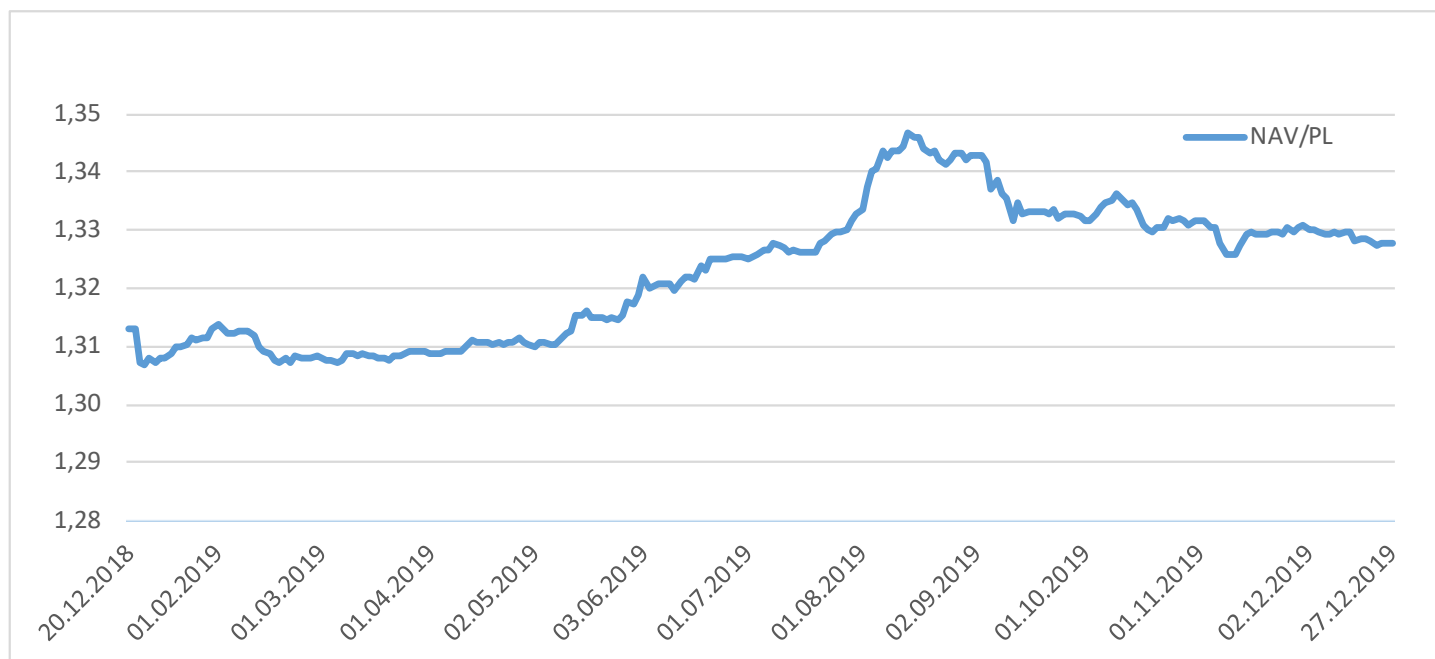
Dne 11. března 2020 prohlásila Světová zdravotnická organizace šíření nákazy COVID-19 za pandemii a dne 12. března 2020 vyhlásila česká vláda nouzový stav. V reakci na potenciálně závažnou hrozbu, kterou COVID - 19 představuje pro veřejné zdraví, přijaly orgány státní správy České republiky opatření k zastavení šíření pandemie, které mají významný ekonomický dopad. Aktuálně je obtížné kvantifikovat dopady na výkonnost našich fondů. Vzhledem k tomu, že se rozsah vládních opatření se v čase mění, nelze v této fázi spolehlivě odhadnout případné dopady této události na domácí ani světovou ekonomiku, a následně na výkonnost našich investičních fondů. Blíží detaily k jednotlivým opatřením a k potenciálním dopadům jsou obsaženy v následných událostech Přílohy účetní závěrky Fondu.

Identifikace majetku v Kč, jehož hodnota přesahuje 1 % hodnoty majetku fondu (k 31. 12. 2019)

Název cenného papíru	ISIN	Podíl z celkových aktiv	Počet ks	Tržní cena	Cena pořízení
SD Float 11/2027	CZ0001004105	18,66	15 000	154 287 750,00	153 637 499,99
SD Float 04/23	CZ0001003123	17,42	13 500	144 034 500,00	141 129 000,00
SD 1 06/26/26	CZ0001004469	15,31	13 000	126 583 159,56	121 981 600,00
TV UCB CZK	TVUCBCZK	7,28	2	60 191 488,89	60 000 000,00
SD 2 1/2 08/28	CZ0001003859	6,54	5 000	54 101 027,78	53 333 327,78

TV Moneta CZK	TVMONETACZK	6,09	1	50 339 305,55	50 000 000,00
Účty v bankách	Účty v bankách	5,67	1	46 844 967,99	46 844 967,99
SD 2,00 10/2033	CZ0001005243	5,63	4 500	46 531 212,30	49 032 800,00
SD 3,85 09/21	CZ0001002851	3,58	2 832	29 600 968,67	30 089 858,40
SD 4,7 09/12/22	CZ0001001945	1,86	1 400	15 337 280,00	15 533 000,00
SD 2,75 07/23/29	CZ0001005375	1,35	1 000	11 150 969,95	11 375 968,85
LEASEPLAN CORP. FLOAT 17/10/24	XS1698502165	1,33	110	10 991 658,33	10 923 000,00

Vývoj hodnoty podílového listu v rozhodném období



Důvěru
je třeba si získat

Amundi
ASSET MANAGEMENT

www.amundi.cz



KPMG Česká republika Audit, s.r.o.

Pobřežní 1a
186 00 Praha 8
Česká republika
+420 222 123 111
www.kpmg.cz

Zpráva nezávislého auditora pro podílníky fondu KB Dluhopisový, otevřený podílový fond, Amundi Czech Republic, investiční společnost, a.s.

Výrok auditora

Provedli jsme audit přiložené účetní závěrky fondu KB Dluhopisový, otevřený podílový fond, Amundi Czech Republic, investiční společnost, a.s. (dále také „Fond“) sestavené na základě českých účetních předpisů, která se skládá z rozvahy k 31. prosinci 2019, výkazu zisku a ztráty za rok končící 31. prosincem 2019 a přílohy v účetní závěrce, která obsahuje popis použitých podstatných účetních metod a další vysvětlující informace. Údaje o Fondu jsou uvedeny v bodě 1 přílohy v této účetní závěrce.

Podle našeho názoru přiložená účetní závěrka podává věrný a poctivý obraz aktiv a pasiv Fondu k 31. prosinci 2019 a nákladů a výnosů a výsledku jeho hospodaření za rok končící 31. prosincem 2019 v souladu s českými účetními předpisy.

Základ pro výrok

Audit jsme provedli v souladu se zákonem o auditorech a standardy Komory auditorů České republiky pro audit, kterými jsou mezinárodní standardy pro audit (ISA) případně doplněné a upravené souvisejícími aplikačními doložkami. Naše odpovědnost stanovená těmito předpisy je podrobněji popsána v oddílu Odpovědnost auditora za audit účetní závěrky. V souladu se zákonem o auditorech a Etickým kodexem přijatým Komorou auditorů České republiky jsme na Fondu nezávislí a splnili jsme i další etické povinnosti vyplývající z uvedených předpisů. Domníváme se, že důkazní informace, které jsme shromáždili, poskytují dostatečný a vhodný základ pro vyjádření našeho výroku.

Ostatní informace

Ostatními informacemi jsou v souladu s § 2 písm. b) zákona o auditorech informace uvedené ve výroční zprávě mimo účetní závěrku a naši zprávu auditora. Za ostatní informace odpovídá statutární orgán společnosti Amundi Czech Republic, investiční společnost, a.s. (dále také „Společnost“).

Náš výrok k účetní závěrce se k ostatním informacím nevztahuje. Přesto je však součástí našich povinností souvisejících s auditem účetní závěrky seznámení se s ostatními informacemi a posouzení, zda ostatní informace nejsou ve významném (materiálním) nesouladu s účetní závěrkou či s našimi znalostmi o účetní jednotce získanými během auditu účetní závěrky nebo zda se jinak tyto informace nejeví jako významné (materiálně) nesprávné. Také posuzujeme, zda ostatní informace byly ve všech

významných (materiálních) ohledech vypracovány v souladu s příslušnými právními předpisy. Tímto posouzením se rozumí, zda ostatní informace splňují požadavky právních předpisů na formální náležitosti a postup vypracování ostatních informací v kontextu významnosti (materiality), tj. zda případné nedodržení uvedených požadavků by bylo způsobilo ovlivnit úsudek činěný na základě ostatních informací.

Na základě provedených postupů, do míry, již dokážeme posoudit, uvádíme, že

- ostatní informace, které popisují skutečnosti, jež jsou též předmětem zobrazení v účetní závěrce, jsou ve všech významných (materiálních) ohledech v souladu s účetní závěrkou a
- ostatní informace byly vypracovány v souladu s právními předpisy.

Dále jsme povinni uvést, zda na základě poznatků a povědomí o Fondu, k nimž jsme dospěli při provádění auditu, ostatní informace neobsahují významné (materiální) věcné nesprávnosti. V rámci uvedených postupů jsme v obdržovaných ostatních informacích žádné významné (materiální) věcné nesprávnosti nezjistili.

Odpovědnost statutárního orgánu Společnosti za účetní závěrku

Statutární orgán Společnosti odpovídá za sestavení účetní závěrky podávající věrný a poctivý obraz v souladu s českými účetními předpisy a za takový vnitřní kontrolní systém, který považuje za nezbytný pro sestavení účetní závěrky tak, aby neobsahovala významné (materiální) nesprávnosti způsobené podvodem nebo chybou.

Při sestavování účetní závěrky je statutární orgán Společnosti povinen posoudit, zda je Fond schopen nepřetržitě trvat, a pokud je to relevantní, popsat v příloze v účetní závěrce záležitosti týkající se jeho nepřetržitého trvání a použití předpokladu nepřetržitého trvání při sestavení účetní závěrky, s výjimkou případů, kdy statutární orgán plánuje zrušení Fondu nebo ukončení jeho činnosti, resp. kdy nemá jinou reálnou možnost, než tak učinit.

Odpovědnost auditora za audit účetní závěrky

Naším cílem je získat přiměřenou jistotu, že účetní závěrka jako celek neobsahuje významnou (materiální) nesprávnost způsobenou podvodem nebo chybou a vydat zprávu auditora obsahující náš výrok. Přiměřená míra jistoty je velká míra jistoty, nicméně není zárukou, že audit provedený v souladu s výše uvedenými předpisy ve všech případech v účetní závěrce odhalí případnou existující významnou (materiální) nesprávnost. Nesprávnosti mohou vznikat v důsledku podvodů nebo chyb a považují se za významné (materiální), pokud lze reálně předpokládat, že by jednotlivě nebo v souhrnu mohly ovlivnit ekonomická rozhodnutí, která uživatelé účetní závěrky na jejím základě přijmou.

Při provádění auditu v souladu s výše uvedenými předpisy je naší povinností uplatňovat během celého auditu odborný úsudek a zachovávat profesní skepticismus. Dále je naší povinností:

- Identifikovat a vyhodnotit rizika významné (materiální) nesprávnosti účetní závěrky způsobené podvodem nebo chybou, navrhnout a provést auditorské postupy reagující na tato rizika a získat dostatečné a vhodné důkazní informace, abychom na jejich základě mohli vyjádřit výrok. Riziko, že neodhalíme významnou (materiální) nesprávnost, k níž došlo v důsledku podvodu, je větší než riziko



neodhalení významné (materiální) nesprávnosti způsobené chybou, protože součástí podvodu mohou být tajné dohody (koluze), falšování, úmyslná opomenutí, nepravdivá prohlášení nebo obcházení vnitřních kontrol.

- Seznámit se s vnitřním kontrolním systémem Společnosti relevantním pro audit v takovém rozsahu, abychom mohli navrhnout auditorské postupy vhodné s ohledem na dané okolnosti, nikoli abychom mohli vyjádřit názor na účinnost jejího vnitřního kontrolního systému.
- Posoudit vhodnost použitých účetních pravidel, přiměřenost provedených účetních odhadů a informace, které v této souvislosti statutární orgán Společnosti uvedl v příloze v účetní závěrce Fondu.
- Posoudit vhodnost použití předpokladu nepřetržitého trvání při sestavení účetní závěrky statutárním orgánem Společnosti a to, zda s ohledem na shromážděné důkazní informace existuje významná (materiální) nejistota vyplývající z událostí nebo podmínek, které mohou významně zpochybnit schopnost Fondu nepřetržitě trvat. Jestliže dojdeme k závěru, že taková významná (materiální) nejistota existuje, je naší povinností upozornit v naší zprávě na informace uvedené v této souvislosti v příloze v účetní závěrce, a pokud tyto informace nejsou dostatečné, vyjádřit modifikovaný výrok. Naše závěry týkající se schopnosti Fondu nepřetržitě trvat vycházejí z důkazních informací, které jsme získali do data naší zprávy. Nicméně budoucí události nebo podmínky mohou vést k tomu, že Fond ztratí schopnost nepřetržitě trvat.
- Vyhodnotit celkovou prezentaci, členění a obsah účetní závěrky, včetně přílohy, a dále to, zda účetní závěrka zobrazuje podkladové transakce a události způsobem, který vede k věrnému zobrazení.


Naší povinností je informovat osoby pověřené správou a řízením mimo jiné o plánovaném rozsahu a načasování auditu a o významných zjištěních, která jsme v jeho průběhu učinili, včetně zjištěných významných nedostatků ve vnitřním kontrolním systému.

Statutární auditor odpovědný za zakázku

Ing. Veronika Strolená je statutárním auditorem odpovědným za audit účetní závěrky fondu KB Dluhopisový, otevřený podílový fond, Amundi Czech Republic, investiční společnost, a.s. k 31. prosinci 2019, na jehož základě byla zpracována tato zpráva nezávislého auditora.

V Praze, dne 15. května 2020


KPMG Česká republika Audit, s.r.o.
Evidenční číslo 71


Ing. Veronika Strolená
Partner
Evidenční číslo 2195

KB Dluhopisový, otevřený podílový fond
Amundi Czech Republic, investiční společnost, a.s.

Rozvaha
k 31.12.2019
(v tisících Kč)

Označení	Text	Bod	31.12.2019	31.12.2018
	AKTIVA			
3.	Pohledávky za bankami a družstevními záložnami	4.	222 334	96 517
a)	splatné na požádání		46 845	76 470
b)	ostatní pohledávky		175 489	20 046
5.	Dluhové cenné papíry	5.	604 461	510 908
a)	vydané vládními institucemi		586 726	493 259
b)	vydané ostatními osobami		17 735	17 649
11.	Ostatní aktiva	6.	0	212
	Aktiva celkem		826 794	607 637
	PASIVA			
4.	Ostatní pasiva	7.	30	502
5.	Výnosy a výdaje příštích období	8.	840	618
	Cizí zdroje celkem		870	1 120
9.	Emisní ažio	9.	-162 901	-215 656
12.	Kapitálové fondy	9.	622 542	461 745
14.	Nerozdělený zisk nebo neuhrazená ztráta z předchozích období		360 428	379 405
15.	Zisk nebo ztráta za účetní období		5 855	-18 978
	Vlastní kapitál celkem		825 924	606 517
	Pasiva celkem		826 794	607 637

**KB Dluhopisový, otevřený podílový fond,
Amundi Czech Republic, investiční společnost, a.s.**

Podrozvahové položky

k 31.12.2019
(v tisících Kč)

Označení	Text	Bod	31.12.2019	31.12.2018
	Podrozvahová aktiva			
8.	Hodnoty předané k obhospodařování	20.	825 924	606 517
	Podrozvahová pasiva			
10.	Přijaté zástavy a zajištění	4.	65 000	0

**KB Dluhopisový, otevřený podílový fond,
Amundi Czech Republic, investiční společnost, a.s.**

Výkaz zisku a ztráty
za rok končící 31.12.2019
(v tisících Kč)

Označení	Text	Bod	2019	2018
1.	Výnosy z úroků a podobné výnosy	10.	14 159	10 454
	z toho: úroky z dluhových cenných papírů		11 659	9 466
2.	Náklady na úroky a podobné náklady	10.	42	0
4.	Výnosy z poplatků a provizí	11.	28	35
5.	Náklady na poplatky a provize	11.	75	72
6.	Zisk nebo ztráta z finančních operací	12.	326	-20 873
9.	Správní náklady	13.	8 540	8 522
19.	Zisk nebo ztráta za účetní období z běžné činnosti před zdaněním		5 855	-18 978
23.	Daň z příjmů	15.	0	0
24.	Zisk nebo ztráta za účetní období po zdanění		5 855	-18 978

**KB Dluhopisový, otevřený podílový fond,
Amundi Czech Republic, investiční společnost, a.s.**

Příloha k účetní závěrce ke dni 31. 12. 2019

1. POPIS FONDU

1.1. Založení a charakteristika Fondu

KB Dluhopisový, otevřený podílový fond, Amundi Czech Republic, investiční společnost, a.s. (dále jen „Fond“) byl zřízen Amundi Czech Republic, investiční společnost, a.s. (dříve Investiční kapitálová společnost KB, a.s.) („Společnost“) se sídlem Praha 8 Rohanské nábřeží 693/10 jako otevřený podílový fond, který není samostatnou právní osobou a existuje v rámci Společnosti. Společnost je od 31. 12. 2009 součástí skupiny AMUNDI ASSET MANAGEMENT (sídlem 90 Boulevard Pasteur, 75015 Paříž, Francouzská republika).

Vytvoření Fondu a statut Fondu byly schváleny rozhodnutím České národní banky č. j. 41/N/152/2006/4 ze dne 31. 1. 2007, které nabylo právní moci dne 31. 1. 2007.

Od 1. listopadu 2017 došlo v souladu s čj.: 2017/146379/CNB/570 ČNB a se změnou názvu „Investiční kapitálová společnost, a.s.“, na „Amundi Czech Republic, investiční společnost, a.s.“ ke změně názvu investičního fondu na KB Dluhopisový, otevřený podílový fond, Amundi Czech Republic, investiční společnost, a.s.

Fond podléhá regulačním požadavkům zákona č. 240/2013 Sb., o investičních společnostech a investičních fondech (dále jen „Zákon“ nebo „ZISIF“), který je platný a účinný od 19. 8. 2013. Ve smyslu Zákona je Fond speciálním fondem cenných papírů.

Společnost je investiční společností ve smyslu platných zákonů a vystupuje jako právnická osoba, která shromažďuje peněžní prostředky právnických a fyzických osob za účelem jejich použití na účasti na podnikání (kolektivní investování). Počet vydávaných podílových listů není omezen. Společnost si však vyhrazuje právo vydávání podílových listů dočasně pozastavit nejdéle na 3 měsíce v souladu se Zákonem. Podílové listy Fondu jsou nabízeny pouze v České republice.

Fond byl zřízen na dobu neurčitou.

Fond je spravován Společností, která je dle Zákona zodpovědná za obhospodařování majetku ve Fondu. Obhospodařování majetku se rozumí správa majetku a nakládání s ním.

Fond se zaměřuje na investice do dluhových cenných papírů. Statut Fondu dále obsahuje informace o způsobu stanovení budoucí hodnoty investované částky, která vyplývá ze zvolené investiční strategie.

Podílový fond může investovat do doplňkového likvidního majetku, kterým jsou vklady a termínované vklady uvedené v Zákoně.

Limity Fondu jsou dodržovány na základě Zákona, případně jsou v souladu se Zákonem upraveny ve statutu Fondu.

Prostředky shromážděné ve Fondu, které nejsou investovány do cenných papírů fondů kolektivního investování nebo doplňkového likvidního majetku, mohou být investovány pouze do majetku, do kterého může investovat speciální fond cenných papírů dle Zákona.

Depozitářem Fondu je na základě uzavřené smlouvy Komerční banka, a.s.

Fond není součástí žádného konsolidačního celku.

Fond nemá žádné zaměstnance. Veškerou administrativu spojenou s podnikatelskou činností Fondu provádí dodavatelským způsobem Společnost.

1.2. Statut Fondu, odměna za obhospodařování a odměna depozitáři

Základním dokumentem Fondu je statut, který upravuje vzájemná práva a povinnosti mezi podílníky Fondu a Společností. Peněžní prostředky ve Fondu jsou shromažďovány vydáváním podílových listů Fondu. Takto získané prostředky jsou obhospodařovány Společností.

Výše úplaty za obhospodařování majetku Fondu činí maximálně 1,0 % z průměrné roční hodnoty fondového kapitálu a je hrazena Společností z majetku Fondu. Průměrná roční hodnota fondového kapitálu se vypočte jako prostý aritmetický průměr hodnot fondového kapitálu ke každému obchodnímu dni.

Úplata za obhospodařování majetku Fondu je splatná v měsíčních splátkách, na základě faktury vystavené Společností. V příslušném měsíci se každý obchodní den vypočte výše úplaty, což je hodnota fondového kapitálu k danému dni vynásobená 1/365-tinou smluvně stanoveného procenta a vynásobená počtem kalendářních dní mezi aktuálním obchodním dnem a předchozím obchodním dnem. Celková měsíční úplata je dána součtem jednotlivých úplat spočtených ke každému obchodnímu dni příslušného měsíce.

Výše úplaty depozitáři je stanovena na základě průměrné hodnoty fondového kapitálu za účetní období a činí nejvýše 0,14 % průměrné hodnoty fondového kapitálu za účetní období. Průměrná roční hodnota fondového kapitálu se vypočte jako prostý aritmetický průměr hodnot fondového kapitálu ke každému obchodnímu dni.

Veškeré další náklady související s obhospodařováním Fondu, které nejsou vyjmenované ve statutu Fondu, jsou zahrnuty v úplatě za obhospodařování.

1.3. Představenstvo a dozorčí rada Společnosti

k 31. 12. 2019	Funkce	Jméno
Představenstvo	Předseda	Franck du Plessix
	Místopředseda	Roman Pospíšil
	Člen	Stefano Pregnolato
	Člen	Vendulka Klučková
Dozorčí rada	Předseda	Michel Pelosoff
	Člen	Yann Robin Dumontheil
	Člen	Werner Kretschmer
	Člen	Paolo Iannone
	Člen	Jean-Yves Glain

V průběhu účetního období došlo k následujícím změnám ve složení představenstva a dozorčí rady Společnosti:

Ke dni 1. 1. 2019 se stal členem dozorčí rady Jean-Yves Glain.

Ke dni 2. 1. 2019 přestal být místopředsedou představenstva a stal se členem představenstva Tony Du Prez.

Ke dni 3. 1. 2019 přestal být členem představenstva a stal se místopředsedou představenstva Roman Pospíšil.

Ke dni 3. 1. 2019 přestal být členem dozorčí rady a stal se předsedou dozorčí rady Michel Pelosoff.

Ke dni 31. 8. 2019 přestal být členem představenstva Tony Du Prez.

Ke dni 4. 9. 2019 se stal členem představenstva Stefano Pregnolato.

Ke dni 9. 1. 2019 se změnil způsob jednání Společnosti následovně: Společnost zastupuje vždy předseda představenstva společně s jedním dalším členem představenstva nebo místopředseda představenstva společně s jedním dalším členem představenstva.

2. ZÁKLADNÍ VÝCHODISKA PRO VYPRACOVÁNÍ ÚČETNÍ ZÁVĚRKY

Základní účetní pravidla použitá při sestavování této účetní závěrky jsou uvedena níže.

2.1. Účetní principy

Účetní závěrka byla sestavena na základě účetnictví Fondu vedeného v souladu se zákonem č. 563/1991 Sb., o účetnictví v platném znění a v souladu a v rozsahu stanoveném Vyhláškou Ministerstva financí ČR 501/2002 Sb., kterou se stanoví uspořádání a obsahové vymezení položek účetní závěrky a rozsah údajů ke zveřejnění pro banky a některé finanční instituce, a Českými účetními standardy pro finanční instituce, kterými se stanoví základní postupy účtování.

Fond je povinen dodržovat regulační požadavky Zákona.

Účetní závěrka respektuje obecné účetní zásady, především zásadu účtování ve věcné a časové souvislosti, zásadu opatrnosti a předpoklad schopnosti účetní jednotky pokračovat ve svých aktivitách.

Účetní závěrka obsahuje rozvahu, výkaz zisku a ztráty a přílohu k účetní závěrce.

Sestavení účetní závěrky vyžaduje, aby vedení Společnosti provádělo odhady, které mají vliv na vykazované hodnoty aktiv a pasiv i podmíněných aktiv a pasiv k datu sestavení účetní závěrky a nákladů a výnosů v příslušném účetním období. Tyto odhady jsou založeny na informacích dostupných k datu sestavení účetní závěrky a mohou se od skutečných výsledků lišit.

Účetní závěrka je sestavena na základě současných nejlepších odhadů s využitím všech příslušných a dostupných informací k datu sestavení účetní závěrky.

Tato účetní závěrka je nekonsolidovaná.

Fond vykazuje finanční údaje v českých korunách (Kč) s přesností na tisíce Kč, pokud není uvedeno jinak.

2.2. Okamžik uskutečnění účetního případu

Fond účtuje o prodeji a nákupu cenných papírů v okamžiku uzavření smlouvy (tzv. trade date) v případě, že doba mezi uzavřením smlouvy a vypořádáním není delší než doba obvyklá.

Za okamžik uskutečnění účetního případu se v případě smluv o derivátech považuje:

- a) okamžik, kdy byla uzavřena příslušná smlouva,
- b) okamžik, kdy došlo k plnění na základě příslušné smlouvy.

Dále je okamžikem uskutečnění účetního případu zejména den výplaty nebo převzetí oběživa, den nákupu nebo prodeje valut, deviz, den provedení platby, den, ve kterém dojde k nabytí nebo zániku vlastnictví, popř. práv k cizím věcem, ke vzniku pohledávky a závazku, jejich změně nebo zániku, k pohybu majetku uvnitř účetní jednotky a k dalším skutečnostem, které jsou předmětem účetnictví a které nastaly, popř. o nichž jsou k dispozici potřebné doklady tyto skutečnosti dokumentující, nebo které vyplývají z vnitřních podmínek účetní jednotky anebo ze zvláštních předpisů.

2.3. Zachycení operací v cizích měnách

Aktiva a pasiva v cizí měně jsou vykázána v účetní závěrce v Kč s použitím směnného kurzu České národní banky platného k datu sestavení účetní závěrky. Výnosy a náklady v cizích měnách jsou v účetním systému Fondu zachyceny v Kč a v účetní závěrce jsou tedy vykázány přepočtené směnným kurzem platným k datu transakce. Realizované a nerealizované kursové zisky či ztráty jsou vykázány v položce *Zisk nebo ztráta z finančních operací*.

2.4. Cenné papíry

V souladu se strategií Fondu jsou všechny cenné papíry klasifikovány jako cenné papíry oceňované reálnou hodnotou proti účtům nákladů nebo výnosů. Fond drží veškeré cenné papíry v portfoliu k obchodování. Cenné papíry v portfoliu k obchodování jsou finanční aktiva (dluhopisy) nabytá Fondem za účelem tvorby zisku z pohybů cen v krátkodobém časovém horizontu, zpravidla do jednoho roku.

Cenné papíry jsou při prvotním zachycení oceněny pořizovací cenou, jejíž součástí jsou přímé transakční náklady (poplatky obchodníkům s cennými papíry a tržím). Od okamžiku sjednání obchodu přečte Fond tyto cenné papíry na reálnou hodnotu. Úbytky cenných papírů jsou oceňovány metodou vážených průměrných cen. Cenné papíry jsou vykazovány v rozvaze v položce *Dluhové cenné papíry*. Realizované kapitálové zisky a ztráty a zisky a ztráty vyplývající ze změny reálné hodnoty cenných papírů jsou zahrnuty do Výkazu zisku a ztráty v položce *Zisk nebo ztráta z finančních operací*.

Ocenění dluhových cenných papírů je postupně zvyšováno o nabíhající úrokové výnosy. Úrokovými výnosy se rozumí nabíhající kupón. Výnosové a nákladové úroky jsou vykazovány na aktuálním principu a jsou zahrnuty do Výkazu zisku a ztráty v položce *Výnosy z úroků a podobné výnosy, resp. Náklady na úroky a podobné náklady*.

Tržní hodnota cenných papírů je počítána v souladu se Zákonem (ZISIF). Oceňování veřejně obchodovatelných i neobchodovatelných cenných papírů v portfoliu Fondu je prováděno dle Zákona. Cenné papíry jsou dle Zákona oceněny cenou uvedenou na veřejném trhu, která je případně upravena dle pravidel v něm uvedených.

Není-li k dispozici tržní cena, je použita hodnota vypočtená dle oceňovacích modelů založených na diskontování budoucích peněžních toků dle výnosové křivky vypočtené s využitím systému Reuters, popřípadě hodnota, kterou s vynaložením odborné péče stanovila Společnost.

Repo operace

Operace, ve kterých se cenné papíry prodávají se závazkem ke zpětnému odkupu (repo operace) za předem stanovenou cenu, jsou účtovány jako přijaté úvěry zajištěné cennými papíry, které jsou předmětem prodeje a zpětného odkupu.

Tyto přijaté úvěry jsou vykazovány v rozvaze v položce „Závazky vůči bankám a družstevním záložnám“.

Vlastnické právo k cenným papírům se převádí na subjekt poskytující úvěr (tj. věřitele). Nicméně cenné papíry převedené v rámci repo operací jsou nadále vykazovány:

- buď v rozvaze, pokud předmětem repo operace jsou cenné papíry držené a vykazované v rozvaze
- nebo v podrozvaze v položce „Přijaté zástavy a zajištění“, pokud předmětem repo operace jsou cenné papíry získané v rámci reverzní repo operace jako přijaté zajištění.

Náklady vzniklé v rámci repo operací jako rozdíl mezi prodejní a nákupní cenou jsou časově rozlišovány po dobu transakce a vykázány ve výkazu zisku a ztráty v položce „Náklady na úroky a podobné náklady“.

U dluhových cenných papírů převedených v rámci repo operací se úrok časově rozlišuje.

Reverzní repo operace

Operace, ve kterých se cenné papíry nakupují se závazkem ke zpětnému prodeji (reverzní repo operace) za předem stanovenou cenu, jsou účtovány jako poskytnuté úvěry zajištěné cennými papíry, které jsou předmětem nákupu a zpětného prodeje.

Tyto poskytnuté úvěry jsou vykazovány v rozvaze v položce „Pohledávky za bankami a družstevními záložnami“.

Cenné papíry přijaté v rámci reverzních repo operací jsou evidovány pouze v podrozvaze v položce „Přijaté zástavy a zajištění“.

Výnosy vzniklé v rámci reverzních repo operací jako rozdíl mezi prodejní a nákupní cenou jsou časově rozlišovány po dobu transakce a vykázány ve výkazu zisku a ztráty v položce „Výnosy z úroků a podobné výnosy“.

U dluhových cenných papírů, které jsou předmětem zajištění v rámci reverzních repo operací, se úrok z těchto dluhových cenných papírů časově nerozlišuje.

2.5. Pohledávky a závazky

Pohledávky se prvotně zaúčtují v nominální hodnotě. Následně dle očekávání vymahatelnosti dochází k přecenění této pohledávky na reálnou hodnotu. Nedobytné pohledávky se odepisují po skončení konkurzního řízení dlužníka nebo v případě, že pravděpodobnost jejich zaplacení je zanedbatelná.

Fond účtuje o závazcích vzniklých při obchodování s cennými papíry v nominální hodnotě a následně dochází k přecenění na reálnou hodnotu.

2.6. Daň z příjmů

Daň z příjmů je počítána v souladu s ustanoveními příslušného zákona České republiky na základě zisku vykázaného ve výkazu zisku a ztráty sestaveného podle českých účetních standardů. Podle platných daňových předpisů činí sazba daně z příjmů právnických osob platná pro rok 2019, resp. 2018 pro podílové fondy 5 %.

Odložená daň se vypočítá ze všech přechodných rozdílů mezi zůstatkovou hodnotou aktiva nebo závazku v rozvaze a jejich daňovou hodnotou s použitím úplné závazkové metody. Odložená daňová pohledávka je zachycena ve výši, kterou bude s vysokou pravděpodobností možno realizovat proti očekávaným zdanitelným ziskům v budoucnosti.

2.7. Finanční deriváty

Fond v rámci své činnosti vstupuje do kontraktů s finančními deriváty. Mezi finanční deriváty užívané Fondem patří měnové swapy. Fond používá finanční deriváty k ekonomickému zajištění měnového rizika, kterému je vystaven v důsledku operací na finančních trzích a s ohledem na složení jeho portfolia.

Finanční deriváty jsou prvotně zachyceny v rozvaze v ceně pořízení a následně jsou přeceňovány na reálnou hodnotu. Nominální hodnoty finančních derivátů jsou zachyceny v podrozvaze. Reálná hodnota je získána na základě kótovaných tržních cen a modelů diskontovaných peněžních toků. Všechny finanční deriváty jsou vykazovány jako aktiva v položce Ostatní aktiva v případě kladné reálné hodnoty a jako pasiva v položce Ostatní pasiva v případě záporné reálné hodnoty.

Společnost účtuje o všech derivátech jako o derivátech k obchodování. Změny reálných hodnot těchto derivátů jsou vykazovány ve výkazu zisku a ztráty v položce *Zisk nebo ztráta z finančních operací*.

2.8. Vlastní kapitál Fondu

Prodejní cena podílového listu je vypočítávána jako podíl vlastního kapitálu Fondu a počtu vydaných podílových listů k danému dni. Podílové listy jsou prodávány investorům na základě denně stanovované prodejní ceny.

2.9. Emisní ážio

Emisní ážio představuje rozdíl mezi nominální hodnotou všech podílových listů a jejich aktuální hodnotou ke dni jejich vydání nebo odkupu.

2.10. Výnosové a nákladové úroky a výnosy z dividend

Výnosové a nákladové úroky jsou vykazovány na aktuálním principu.

Dividendové výnosy jsou účtovány k datu účinnosti nároku na jejich výplatu (datum ex-dividend). Dividendové výnosy z tuzemských cenných papírů jsou zachyceny po odpočtu srážkové daně. Dividendové výnosy ze zahraničních cenných papírů jsou zachyceny před odpočtem srážkové daně. Daň ze zahraničních dividend je vykázána v bodě 15.

2.11. Náklady na poplatky a provize

Jednorázové poplatky s výjimkou těch, které jsou přímo spojeny s nákupem cenných papírů, jsou účtovány přímo do nákladů.

2.12. Regulatorní požadavky

Investiční společnosti a jimi obhospodařované podílové fondy podléhají regulaci a dohledu ze strany České národní banky – sekce pro dohled nad kapitálovým trhem. Depozitář – Komerční banka, a.s. dohlíží v souladu se Zákonem (ZISIF) na to, zda činnost Fondu probíhá v souladu s tímto Zákonem a statutem Fondu.

2.13. Následné události

Dopad událostí, které nastaly mezi rozvahovým dnem a dnem sestavení účetní závěrky, je zachycen v účetních výkazech v případě, že tyto události poskytují doplňující důkazy o podmínkách, které existovaly k rozvahovému dni.

V případě, že mezi rozvahovým dnem a dnem sestavení účetní závěrky došlo k významným událostem zohledňujícím podmínky, které nastaly po rozvahovém dni, jsou důsledky těchto událostí popsány v příloze, ale nejsou zaúčtovány v účetních výkazech.

2.14. Změna účetních metod a postupů

Společnost v letech 2018 a 2019 neměnila žádné účetní politiky. V roce 2019 došlo pouze k následujícím změnám ve vykazování:

V rámci sjednocení účetní politiky investičních fondů skupiny Amundi Společnost upravila vykazování nákladů na správu fondu (zejména poplatku za obhospodařování, poplatku depozitáři, poplatku za custody služby a poplatku za audit). Zatímco ve srovnatelném období byly tyto náklady prezentovány v rámci pozice Náklady na poplatky a provize, nyní jsou tyto prezentovány v rámci samostatné pozice Správní náklady. Úprava srovnatelného období ve výši 8 522 tis. Kč je uvedena v tabulce níže.

	2018 upraveno	2018 vykázáno
Náklady na poplatky a provize	72	8 594
Správní náklady	8 522	0
Celkem	8 594	8 594

V rámci sjednocení účetní politiky investičních fondů skupiny Amundi Společnost upravila vykazování účtů časového rozlišení. Zatímco ve srovnatelném období byly tyto účty prezentovány v rámci pozice Ostatní pasiva, nyní jsou tyto prezentovány v rámci samostatné pozice Výnosy a výdaje příštích období. Úpravy srovnatelného období ve výši 618 tis. Kč jsou uvedeny v tabulkách níže.

	2018 upraveno	2018 vykázáno
Ostatní pasiva	502	1 120
Výnosy a výdaje příštích období	618	0
Celkem	1 120	1 120

Tyto změny neměly vliv na vlastní kapitál a výsledek hospodaření za rok 2018.

3. ŘÍZENÍ RIZIK

3.1. Přístupy k řízení rizik

Investiční politika zakotvená ve statutech jednotlivých fondů spravovaných Společností, která je dále rozpracována v investiční strategii Fondu, stanovuje Společnosti různé investiční priority pro investování ve Fondu. Celkové investiční prostředí fondu je pak vymezeno v souboru interních vazeb a limitů, jež představují tzv. mikroproces Fondu a jež je autorizován příslušnými orgány na úrovni Společnosti či nadřízeného útvaru řízení rizik AMUNDI Group. V souladu s tímto zvolila Společnost přístup odděleného sledování jednotlivých investičních rizik a schvaluje v souladu s přijatou investiční politikou Fondu způsoby a metody kontroly a řízení tržních rizik Fondu. Jedná se zejména v závislosti na typu Fondu o měnová, kreditní a úroková rizika. Metodika vyhodnocování a kontroly je navržena oddělením risk managementu a zohledňuje základní metodologické přístupy stanovené legislativou a používané celou skupinou AMUNDI. Vyhodnocování je prováděno periodicky příslušným útvarem odpovědným za kontrolu dodržování zákonných a interně stanovených investičních omezení a limitů. Kontrola zákonných omezení a vazeb je prováděna oddělením risk managementu Společnosti.

Investičním cílem Fondu je co nejvyšší zhodnocování majetku ve Fondu, plynoucího z úroků a z kapitálového zhodnocení dluhových cenných papírů (dluhopisy a obdobné cenné papíry včetně hypotečních zástavních listů) a nástrojů s fixním výnosem, při dodržení nízkého tržního rizika investičních nástrojů. Společnost usiluje o to, aby zhodnocení Podílového listu Fondu ve střednědobém investičním horizontu překonávalo běžnou výši termínovaných vkladů a běžného zhodnocení fondů peněžního trhu.

Fond podléhá souboru interních limitů, které přímo ovlivňují cizoměnovou rizikovou expozici, úrokovou rizikovou expozici, ratingovou strukturu portfolií, popř. další charakteristiky Fondu. Příslušné limity jsou aplikovány adekvátně povaze Fondu.

V případě nákupu instrumentů nového typu, jsou tyto instrumenty předem analyzovány nejen z hlediska kreditního rizika, ale i z hlediska tržního rizika, které mohou vnést do portfolia, popř. které mohou napomoci z portfolia eliminovat, na základě čehož je posouzena jejich vhodnost, popř. přijatelný podíl v portfoliu.

Společnost sleduje rizikové expozice v rozložení na měnové, kreditní a úrokové rizika. Na základě toho mohou být identifikovány kritické rizikové segmenty, přičemž tato identifikace pak zpětně ovlivňuje investiční proces.

Riziko vývoje směnných kurzů, úrokových sazeb, popř. dalších tržních veličin, které by mohly být pro portfolio nepříznivé, je zajišťováno v přiměřeném rozsahu prostřednictvím finančních derivátů. Finanční deriváty jsou obchodovány na mimoburzovním OTC trhu, neboť tam lze zobchodovat kontrakty a parametry povahou přesně odpovídající potřebám zajištění. V portfoliích se objevují především měnové swapy, měnové forwardy a úrokové swapy.

3.2. Kreditní rizika

V souladu se statuty a investičními strategiemi stanovuje Společnost pravidla a postupy pro výběr investičních instrumentů tak, aby celkový kreditní profil alokovaných investic odpovídal charakteru Fondu. Nové typy instrumentů musí splňovat podmínky mikroprocesu, kreditní profil portfolia je monitorován a jednotlivé kreditní expozice jsou vyhodnocovány denně kontrolním systémem.

3.3. Riziko likvidity

Dalším monitorovaným rizikem je riziko likvidity. Představuje riziko, že Fond nebude mít dostatek pohotovostních zdrojů ke splnění závazků vyplývajících z finančních kontraktů. Likvidita je monitorována a řízena na základě analýzy absorpce trhu při likvidaci investovaných pozic a na základě odhadovaných peněžních toků a v souvislosti s tím je také upravována struktura portfolia cenných papírů a termínových vkladů.

Podle Zákona je Společnost povinna odkoupit podílový list bez zbytečného odkladu, nejpozději však do 15 pracovních dnů ode dne uplatnění práva na jeho odkoupení. Jelikož v držení Fondu jsou cenné papíry obchodované na světových burzách, které lze realizovat během několika dnů, je nepravděpodobné, že by Fond nebyl z důvodu absence likvidních prostředků schopen dostát svým závazkům.

Společnost může v souladu s ustanoveními Zákona (ZISIF) pozastavit vydávání nebo odkupování podílových listů podílového fondu nejdéle na 3 měsíce, pokud by to bylo nezbytné z důvodu ochrany práv nebo právem chráněných zájmů podílníků. K pozastavení vydávání nebo odkupování podílových listů může dojít zejména na přelomu kalendářního roku, v případě živelných událostí, při velmi silných výkyvech na finančních trzích a při velkých požadavcích na prodej nebo odkupování podílových listů, pokud by mohly ohrozit majetek v podílovém fondu.

Kvantitativní informace o zbytkové splatnosti aktiv a pasiv jsou uvedeny v sekci 18.

3.4. Úrokové riziko

Riziko úrokové sazby představuje riziko změny hodnoty finančního nástroje v důsledku změny tržních úrokových sazeb. Časové období, po které je úroková sazba finančního nástroje pevně stanovena indikuje, do jaké míry je tento nástroj vystaven riziku úrokové sazby. Záměrem vedení Společnosti je řídit riziko fluktuační reálné hodnoty aktiv Fondu způsobené změnou úrokových sazeb v závislosti na investičním profilu Fondu a očekávaném vývoji trhu.

Fond může ekonomicky zajišťovat riziko změny tržních úrokových sazeb pomocí úrokových swapů.

Kvantitativní informace o úrokové pozici jsou uvedeny v sekci 17.

3.5. Měnové riziko

Měnová rizika Fondu jsou každodenně vyhodnocována a celková otevřená pozice je řízena tak, aby byla v souladu s měnovou strategií Fondu zakotvenou ve schváleném mikroprocesu. Výsledné měnové riziko je srovnáváno se schváleným limitem pro maximální otevřenou pozici v cizích měnách.

Fond ekonomicky zajišťuje riziko cizoměnových investic do cenných papírů a nástrojů peněžního trhu pomocí měnových swapů a forwardů. Zajištění se realizuje pomocí zajišťovacích derivátů, které jsou uzavírány na období od 2 týdnů až do jednoho roku.

Kvantitativní informace o devizové pozici jsou uvedeny v sekci 19.

3.6. Operační a právní rizika

Rizika operační a právní jsou nastavena podle jednotné politiky Společnosti.

4. POHLEDÁVKY ZA BANKAMI

Běžné účty jsou splatné na požádání. Fond ukládá peněžní prostředky, které nejsou aktuálně využity pro operace s cennými papíry, na termínované vklady u bank.

	31. 12. 2019	31. 12. 2018
Běžné účty u bank	46 845	96 517
Termínované vklady u bank	110 531	0
Repo operace	64 958	0
Pohledávky za bankami celkem	222 334	96 517

Repo a reverzní repo transakce

Fond získal k 31. prosinci 2019 v rámci reverzních repo transakcí dluhové cenné papíry (krátkodobé dluhopisy ČNB) v tržní hodnotě 65 000 tis. Kč, které jsou evidovány v podrozvaze v položce „Přijaté zástavy a zajištění“ a slouží k zajištění reverzních repo operací.

5. CENNÉ PAPIRY K OBCHODOVÁNÍ

Veškeré cenné papíry v majetku Fondu kromě podílových listů jsou registrované na Burze cenných papírů Praha nebo zahraničních burzách. Podílové listy, které nemají povinnost být registrované na burzách, jsou odkupovány investiční společností, která je obhospodařuje.

Cenné papíry k obchodování zahrnují:

	Čistá cena pořízení ¹ 31.12.2019	Reálná hodnota 31.12.2019	Čistá cena pořízení ¹ 31.12.2018	Reálná hodnota 31.12.2018
Dluhopisy s pevnou úrokovou sazbou	293 102	295 147	209 386	203 124
Dluhopisy s proměnlivou úrokovou sazbou	305 690	309 314	313 929	307 784
Dluhové cenné papíry	598 792	604 461	523 315	510 908
Cenné papíry k obchodování celkem	598 792	604 461	523 315	510 908
z toho úrokové výnosy ²		5 137		3 581
z toho zisky/ztráty z přecenění ²		532		-15 988

Dluhové cenné papíry v reálné hodnotě dle trhů zahrnují:

	31. 12. 2019	31. 12. 2018
Dluhové cenné papíry s proměnlivou úrokovou sazbou		
- tuzemské	298 322	296 815
- zahraniční	10 992	10 969
Dluhové cenné papíry s proměnlivou úrokovou sazbou celkem	309 314	307 784
Dluhové cenné papíry s pevnou úrokovou sazbou		
- tuzemské	288 404	196 443
- zahraniční	6 743	6 680
Dluhové cenné papíry s pevnou úrokovou sazbou celkem	295 147	203 124
Celkem dluhové cenné papíry k obchodování	604 461	510 908

¹ Čistá cena pořízení představuje reálnou hodnotu cenného papíru z posledního dne předchozího účetního období nebo hodnotu, za kterou byl cenný papír pořízen v průběhu účetního období.

² Tyto položky představují úrokové výnosy či zisk nebo ztrátu z přecenění cenných papírů, které byly v portfoliu k 31.12.2019 (31.12.2018).

Dluhové cenné papíry v reálné hodnotě dle emitenta zahrnují:

	31. 12. 2019	31. 12. 2018
Dluhové cenné papíry emitované:		
- státními institucemi v České republice	586 726	493 259
- finančními institucemi v zahraničí	17 735	17 649
Dluhové cenné papíry celkem	604 461	510 908

Podíl dluhových cenných papírů se splatností nad jeden rok činil k 31. 12. 2019 na celkovém objemu dluhových cenných papírů 99,16 % (2018: 100 %).

6. OSTATNÍ AKTIVA

	31. 12. 2019	31. 12. 2018
Daň z příjmů	0	212
Ostatní aktiva celkem	0	212

7. OSTATNÍ PASIVA

	31. 12. 2019	31. 12. 2018
Závazky vůči podílníkům	30	502
Ostatní pasiva celkem	30	502

Závazky vůči podílníkům představují vklady přijaté od podílníků po dobu do vydání podílových listů.

8. VÝNOSY A VÝDAJE PŘÍŠTÍCH OBDOBÍ

	31. 12. 2019	31. 12. 2018
Poplatek za obhospodařování fondu	703	515
Poplatek depozitáři	57	35
Poplatek za ostatní služby	36	22
Poplatek za audit	44	46
Výnosy a výdaje příštích období celkem	840	618

Položky zahrnují především nevyfakturované náklady za správu Fondu za měsíc prosinec.

9. KAPITÁLOVÉ FONDY A EMISNÍ ÁŽIO

Fond nemá základní kapitál. Kapitál podílového Fondu účtovaný na účet Kapitálové fondy se skládá z 622 542 060 ks podílových listů (2018: 461 744 581 ks) jejichž jmenovitá hodnota je 1 Kč.

Základem pro stanovení ceny podílového listu Fondu pro účely vydávání podílových listů Fondu a pro účely zpětného prodeje podílových listů Fondu je vlastní kapitál Fondu. Cena podílového listu se tedy stanovuje na základě ceny jednoho podílu, a to jako násobek jmenovité hodnoty podílového listu a ceny jednoho podílu. Rozdíl mezi nominální hodnotou podílových listů a cenou podílových listů při jejich vydávání i při zpětném prodeji je emisní ážio. Emisní ážio je vykazováno samostatně.

Hodnota podílového listu k poslednímu dni roku 2019 činila 1,3267 Kč (2018: 1,3135 Kč).

Zisk Fondu za rok 2019 ve výši 5 855 tis. Kč bude v souladu se statutem Fondu převeden do nerozděleného zisku minulých období.

O ztrátu Fondu za rok 2018 ve výši 18 978 tis. Kč byl v souladu se statutem Fondu ponížen nerozdělený zisk předcházejících období.

Přehled změn Kapitálových fondů a emisního ážia:

	Kapitálové fondy (v tis. Kč)	Emisní ážio (v tis. Kč)	Celkem (v tis. Kč)
Zůstatek k 31. 12. 2017	689 680	-142 822	546 859
Vydané 2018	37 089	11 743	48 832
Odkoupené 2018	-265 024	-84 576	-349 601
Zůstatek k 31. 12. 2018	461 745	-215 655	246 090
Vydané 2019	249 865	81 400	331 265
Odkoupené 2019	-89 068	-28 646	-117 714
Zůstatek k 31. 12. 2019	622 542	-162 901	459 641

10. ČISTÉ ÚROKOVÉ VÝNOSY

Čisté výnosy z úroků zahrnují:

	2019	2018
Úroky z dluhových cenných papírů	11 659	9 466
Úroky z běžných účtů a termínovaných vkladů	630	155
Úroky z Repo operací	1 870	833
Výnosové úroky celkem	14 159	10 454
Úroky z Repo operací	42	0
Nákladové úroky celkem	42	0
Čisté úrokové výnosy celkem	14 117	10 454

11. ČISTÝ NÁKLAD NA POPLATKY A PROVIZE

Poplatky a provize zahrnují:

	2019	2018
Ostatní poplatky	28	35
Výnosy z poplatků a provizí celkem	28	35
Náklady na poplatky spojené s prodejem	31	57
Bankovní poplatky	12	14
Ostatní poplatky	32	1
Náklady na poplatky a provize celkem	75	72
Čistý náklad/výnos na poplatky a provize celkem	-47	-37

12. ZISK NEBO ZTRÁTA Z FINANČNÍCH OPERACÍ

	2019	2018
Zisk/ztráta z cenných papírů oceňovaných reálnou hodnotou	327	-20 873
Zisk/ztráta z devizových operací	-1	0
Zisk/ztráta z finančních operací celkem	326	-20 873

Zisk nebo ztráta z cenných papírů oceňovaných reálnou hodnotou proti účtům nákladů nebo výnosů představuje především zisky a ztráty z přecenění cenných papírů na reálnou hodnotu a realizované zisky/ztráty z prodeje.

Zisk nebo ztráta z derivátů obsahuje zisky a ztráty při vypořádání pevných termínových operací s měnovými nástroji a zároveň i přecenění otevřených derivátů na reálnou hodnotu.

Zisk nebo ztráta z devizových operací představuje hodnotu realizovaných kurzových rozdílů z devizových účtů a z vypořádání zahraničních pohledávek a závazků a zároveň i rozdíly vzniklé z přecenění majetku, s výjimkou cenných papírů, a závazků v zahraniční měně přeceňovaných na reálnou hodnotu.

13. SPRÁVNÍ NÁKLADY

	31. 12. 2019	31. 12. 2018
Poplatek za obhospodařování fondu	7 176	7 205
Poplatek depozitáři	686	682
Poplatek za ostatní služby KB	425	422
Poplatek za custody služby	153	128
Poplatek za auditorské služby	100	85
Správní náklady celkem	8 540	8 522

Společnost má uzavřenou rámcovou smlouvu o úhradě služeb s Komerční bankou a. s. Smlouva upravuje poplatky za služby depozitáře a dále poplatky za ostatní služby (zřízení a vedení běžných účtů, tuzemský a zahraniční platební styk a služby přímého bankovníctví).

Poplatek za obhospodařování, hrazený Fondem Společnosti, činí v souladu se statutem Fondu maximálně 1,0 % z průměrné roční hodnoty fondového kapitálu.

V souladu se smlouvou o výkonu funkce depozitáře, kterou vykonává Komerční banka, a.s., a v souladu se statutem platí Fond poplatek ve výši maximálně 0,14 % z průměrné roční hodnoty fondového kapitálu Fondu.

14. GEOGRAFICKÉ OBLASTI

	Česká republika		Evropská unie		Celkem	
	2019	2018	2019	2018	2019	2018
Výnosy z úroků a podobné výnosy	13 812	10 131	347	323	14 159	10 454
Náklady na úroky a podobné náklady	42	0	0	0	42	0
Výnosy z poplatků a provizí	28	35	0	0	28	35
Náklady na poplatky a provize	75	72	0	0	75	72
Zisk nebo ztráta z finančních operací	251	-20 436	75	-437	326	-20 873
Správní náklady	8 540	8 522	0	0	8 540	8 522
Celkem	5 434	-18 864	422	-114	5 855	-18 978

15. DAŇ Z PŘÍJMŮ

Daň splatná – daňová analýza:

	2019	2018
Hospodářský výsledek před zdaněním	5 855	-18 978
Odečitatelné položky	0	0
Zohlednění daňové ztráty minulých let	5 855	0
Základ daně	0	0
Daň (5%) ze základu daně	0	0
Náklady na splatnou daň celkem	0	0

V roce 2019 dosáhl Fond daňový zisk ve výši 5 855 tis. Kč (2018: ztráta 18 978 tis. Kč).

Podle zákona o daních z příjmů může Fond převést daňovou ztrátu do příštích pěti let. Společnost uplatnila k 31. 12. 2019 daňovou ztrátu minulých let ve výši 5 855 tis. Kč. Výše daňové ztráty, která nebyla uplatněna a bude převedena do dalších let, činila 55 999 tis. Kč k 31. 12. 2019 (2018: 61 854 tis. Kč).

Odložená daň:

	31. 12. 2019	31. 12. 2018
Odložená daňová pohledávka – daňové ztráty	2 800	3 093
Celková odložená daň	2 800	3 093

Odložená daňová pohledávka k 31. 12. 2019 činí 2 800 tis. Kč (2018: 3 093 tis. Kč), nebyla z důvodu zásady opatrnosti vykázána dle účetních metod popsaných v bodě 2.6.

K 31. 12. 2019 a 31. 12. 2018 neexistují další přechodné rozdíly mezi účetní a daňovou hodnotou aktiv a pasiv.

16. VZTAHY SE SPŘÍZNĚNÝMI OSOBAMI

Za spřízněné osoby lze považovat Společnost.

Závazky:

	31. 12. 2019	31. 12. 2018
Nevyfakturovaný obhospodařovatelský poplatek	703	514
Závazky vůči Společnosti	0	40
Celkem	703	554

Náklady na poplatky:

	31. 12. 2019	31. 12. 2018
Poplatek za obhospodařování fondu	7 176	7 205
Celkem	7 176	7 205

Jedná se o náklady Fondu, které jsou fakturovány Fondu Společností. Příjemcem poplatku za obhospodařování Fondu je Společnost.

17. ÚROKOVÉ RIZIKO

Níže uvedená tabulka poskytuje informace o tom, do jaké míry je Fond vystaven riziku úrokové sazby a je založena buď na smluvní době splatnosti finančních nástrojů, nebo v případě, že se úroková míra těchto nástrojů mění před dobou splatnosti, na datu nového stanovení úrokové míry. Aktiva a závazky, které nemají smluvní splatnost, a tudíž jsou neúročené, jsou zahrnuty ve skupině „Neúročeno“.

31.12.2019:

	do 3 měsíců	3 měs. až 1 rok	1 rok až 5 let	nad 5 let	Celkem
Pohledávky za bankami	111 803	110 531	0	0	222 334
Dluhové cenné papíry	155 027	159 387	51 681	238 366	604 461
Jiná aktiva	0	0	0	0	0
Aktiva celkem	266 830	269 918	51 681	238 366	826 794
Jiné závazky	826	44	0	0	870
Závazky celkem	826	44	0	0	870
Čisté úrokové riziko	266 004	269 874	51 681	238 366	825 925

31.12.2018:

	do 3 měsíců	3 měs. až 1 rok	1 rok až 5 let	nad 5 let	Celkem
Pohledávky za bankami	96 517	0	0	0	96 517
Dluhové cenné papíry	153 804	153 980	80 473	122 651	510 908
Jiná aktiva	0	212	0	0	212
Aktiva celkem	250 321	154 192	80 473	122 651	607 637
Jiné závazky	1 120	0	0	0	1 120
Závazky celkem	1 120	0	0	0	1 120
Čisté úrokové riziko	249 201	154 192	80 473	122 651	606 517

18. RIZIKO LIKVIDITY

Níže uvedená tabulka obsahuje aktiva a závazky rozdělené dle zbytkové splatnosti. Zbytková splatnost představuje dobu od data účetní závěrky do data smluvní splatnosti aktiva nebo závazků. Položky, které nemají smluvní splatnost, jsou zahrnuty ve skupině „Nespecifikováno“.

31.12.2019:

	Do 3 měsíců	3 měs. až 1 rok	1 rok až 5 let	Nad 5 let	Celkem
Pohledávky za bankami	111 803	110 531	0	0	222 334
Dluhové cenné papíry	0	5 100	206 707	392 654	604 461
Jiná aktiva	0	0	0	0	0
Aktiva celkem	111 803	115 631	206 707	392 654	826 794
Jiné závazky	826	44	0	0	870
Závazky celkem	826	44	0	0	870
Čisté riziko likvidity	110 977	115 587	206 707	392 654	825 925

31.12.2018:

	Do 3 měsíců	3 měs. až 1 rok	1 rok až 5 let	Nad 5 let	Celkem
Pohledávky za bankami	96 517	0	0	0	96 517
Dluhové cenné papíry	0	0	223 307	287 601	510 908
Jiná aktiva	0	212	0	0	212
Aktiva celkem	96 517	212	223 307	287 601	607 637
Jiné závazky	1 120	0	0	0	1 120
Závazky celkem	1 120	0	0	0	1 120
Čisté riziko likvidity	95 397	212	223 307	287 601	606 517

Riziko likvidity pro Fond není významné, neboť všechna aktiva jsou reálně přeměnitelná do peněžních prostředků v kratší době, než je předpokládána realizace odkupů podílníků Fondu.

19. DEVIZOVÁ POZICE

V tabulce je uvedena měnová pozice Fondu po jednotlivých měnách. Nejdůležitějším nástrojem pro řízení měnového rizika je sledování limitů na jednotlivé měny.

31.12.2019:

	CZK	EUR	Celkem
Pohledávky za bankami	222 267	67	222 334
Dluhové cenné papíry	604 461	0	604 461
Jiná aktiva	0	0	0
Aktiva celkem	826 728	67	826 795
Jiné závazky	870	0	870
Závazky celkem	870	0	870
Čisté měnové riziko bez podrozvahy	825 858	67	825 925
Podrozvahová aktiva	0	0	0
Podrozvahová pasiva	0	0	0
Čisté měnové riziko včetně podrozvahy	825 858	67	825 925

31.12.2018:

	CZK	EUR	Celkem
Pohledávky za bankami	96 450	67	96 517
Dluhové cenné papíry	510 908	0	510 908
Jiná aktiva	212	0	212
Aktiva celkem	607 570	67	607 637
Jiné závazky	1 120	0	1 120
Závazky celkem	1 120	0	1 120
Čisté měnové riziko bez podrozvahy	606 450	67	606 517
Podrozvahová aktiva	0	0	0
Podrozvahová pasiva	0	0	0
Čisté měnové riziko včetně podrozvahy	606 450	67	606 517

20. MAJETEK A ZÁVAZKY VYKÁZANÉ V PODROZVAZE

V účetnictví Fondu jsou v podrozvaze vykázány nominální hodnoty pevných termínových operací a hodnoty předané k obhospodařování Společnosti.

21. MAJETEK A ZÁVAZKY NEVYKÁZANÉ V ROZVAZE A PODROZVAZE

Fond nemá majetek a závazky, které by nebyly vykázány v rozvaze nebo podrozvaze.

22. VÝZNAMNÉ UDÁLOSTI MEZI DATEM ÚČETNÍ ZÁVĚRKY A DATEM JEJÍHO SCHVÁLENÍ

Celosvětová pandemie COVID-19 (koronavirus) ovlivnila životy lidí v mnoha zemích světa a lze očekávat, že ve svých důsledcích bude znamenat i značné ekonomické škody, jež se projeví napříč všemi odvětvími a to buď přímými dopady z důvodu omezení činností, ale také druhotně významným poklesem poptávkové strany ekonomických aktivit. Kromě jiného tak situace postihuje i celé odvětví správy aktiv a ve svých důsledcích ovlivňuje nejenom hodnotu spravovaných aktiv a aktivity investorů, ale rovněž všechny procesy uvnitř Společnosti.

Vzhledem ke stále se měnící situaci, nelze k datu zveřejnění účetní závěrky blíže kvantifikovat celkové dopady na globální či národní ekonomiku, nicméně omezení produkce klíčových odvětví, vývoj cen komodit, omezené nákupní možnosti spotřebitelů nebo velká fluktuace cen akcií na trzích či významné oslabení směnného kurzu CZK/EUR indikují, že negativní dopad bude významný.

S ohledem na vývoj situace Společnost implementovala v přiměřené míře plán kontinuity podnikání, jehož cílem je primárně ochránit zdraví zaměstnanců a klientů a zajistit všechny klíčové aktivity s minimálním dopadem na služby klientům. Operativní řízení je prováděno týmem určeným plánem kontinuity podnikání, který pravidelně vyhodnocuje situaci a přijímá opatření tak, aby Společnost zabezpečila všechny služby v plném rozsahu, ať se týkají komunikace s klienty, samotné správy aktiv či administrace fondu, tj. vypořádávání investic a odkupů na denní bázi.

Plán opatření k zajištění provozu v průběhu pohotovostní situace byl rovněž na její žádost prezentován České národní bance.

V rámci opatření Společnost podnikla následující kroky:

- definovala rozsah činnosti, jež budou Společností zajišťovány prioritně (např. správa aktiv, vypořádání pokynů klientů) a vyčlenila pro to potřebné kapacity,
- zajistila technické prostředky tak, aby bylo možno provádět hlavní činnosti prací z domova (100% dostupnost vzdáleným připojením pro zaměstnance provádějící tyto činnosti),
- vyčlenila prostředky a stanovila postupy styku s klienty, včetně alternativních způsobů ověřování pokynů,
- zajistila pro zaměstnance prostředky ochrany ke snížení rizika nákazy (dezinfekce, roušky).

Hlavním úkolem správy aktiv fondu je jednak minimalizovat negativní vývoj finančních trhů, jež reflektovaly očekávaný negativní ekonomický vývoj a nejistotu o budoucím vývoji, jednak v maximální možné míře zajistit dostupnost prostředků pro klienty. Zprávy o šíření pandemie se na trzích projevilo zejména abnormální volatilitou ve všech segmentech, poklesem hodnoty rizikovějších aktiv a významným poklesem likvidity trhů.

Se zřetelem na typ aktiv (akcie, dluhopisy, nástroje peněžního trhu) a s ohledem na strategii Fondu bylo portfolio adaptováno na vzniklou situaci, zejména na riziko zvýšeného odlivu prostředků s Fondu.

S ohledem na zvýšená rizika Společnost s podporou odpovědných útvarů mateřské společnosti Amundi implementovala při správě portfolia další opatření, jejichž cílem je:

1. prioritně zajistit likviditu tak, aby všechny závazky, včetně závazků za podílníky byly plněny a fond disponoval dostatečnou rezervou likvidních aktiv (analyzovány trhy ze zřetelem na likviditu jednotlivých instrumentů, pravidelně aktualizovaný systém limitů požadující minimální podíly likvidity a vysoce likvidních aktiv ve Fondu, stresové testování zaměřené na možnosti zlikvidnění),

2. maximálně ochránit majetek podílníků při zachování deklarované strategie portfolia (analýzy trhů, monitoring rizikovosti portfolia, modelování očekávaného vývoje),
3. monitorovat externí cash flow Fondu zejména se zřetelem na rostoucí odkupy realizované klienty (sledování trendů v investování a odkupech, modelování vývoje ve vývoji aktiv a pasiv Fondu, stresové testování).

Celkové dopady do portfolia budou záviset na intenzitě a délce epidemické fáze nákazy a opatřeních přijatých vládami a místními orgány, hloubce propadu světové i domácí ekonomiky a dalších faktorech, nicméně při současné znalosti situace lze očekávat zejména:



1. určité znehodnocení především rizikovějších aktiv Fondu a pouze pozvolný a dlouhodobý návrat k původním hodnotám,
2. zvýšenou volatilitu trhů, jež se projeví větším kolísáním hodnoty Fondu,
3. pokles likvidity některých aktiv držených Fondem,
4. zvýšený tlak na odkupy ze strany klientů Fondu a tedy požadavkem na vyšší rezervy hotovosti.

Jakékoli negativní vlivy, respektive ztráty, zahrnuje Společnost průběžně do ocenění Fondu, které je prováděno reálnými hodnoty.

Společnost je připravena v rámci operativních opatření, pokud to situace bude vyžadovat (např. pozastavení činnosti trhu, znemožnění komunikace s klienty), přistoupit k pozastavení vydávání a odkupování podílových listů v rámci možnosti umožněných legislativou. Primárním cílem je maximálně ochránit majetek klientů.

Vedení Společnosti zvážilo potenciální dopady COVID-19 na správu Fondu i jeho aktiva a dospělo k závěru, že není zpochybněn předpoklad nepřetržitého trvání účetní jednotky. Vzhledem k tomu byla účetní závěrka k 31. 12. 2019 zpracována za předpokladu, že Společnost bude nadále schopna pokračovat ve správě Fondu a plnit požadavky stanovené zákonem.

Kromě výše uvedeného nebyly vedení Společnosti k datu sestavení účetní závěrky známy žádné další události, které by si vyžádaly úpravu účetní závěrky.

Sestaveno dne:	Podpis statutárního orgánu účetní jednotky:	
		
	Franck du Plessix	Vendulka Klučková
15. 5. 2020	Předseda představenstva	člen představenstva

Důvěru
je třeba si získat

Amundi
ASSET MANAGEMENT

Výroční zpráva za rok končící 31. 12. 2019

Výroční zpráva

KB Privátní správa aktiv 1

VÝROČNÍ ZPRÁVA FONDU KB PRIVÁTNÍ SPRÁVA AKTIV 1

Amundi Czech Republic, investiční společnost, a.s. předkládá investorské veřejnosti výroční zprávu fondu KB Privátní správa aktiv 1, otevřený podílový fond, Amundi Czech Republic, investiční společnost, a.s., za rok 2019 (sestaveno k datu 31. 12. 2019). Výroční zpráva obsahuje všechny povinné údaje stanovené vyhláškou č. 244/2013 Sb. a §234 zákona č. 240/2013 Sb., o investičních společnostech a investičních fondech.

ÚDAJE O ČINNOSTI OBHOSPODAŘOVATELE VE VZTAHU K MAJETKU FONDŮ V ÚČETNÍM OBDOBÍ

Amundi Czech Republic, investiční společnost, a.s. (dále „Amundi CR“ nebo „Společnost“) obhospodařovala k 31. 12. 2019 celkem 40 investičních fondů. U všech těchto fondů působila Amundi CR jako hlavní manažer a správce majetku.

Standardní fondy

- Amundi CR Dluhopisový PLUS, otevřený podílový fond Amundi Czech Republic, investiční společnost, a.s.
- KB Privátní správa aktiv Flexibilní, otevřený podílový fond Amundi Czech Republic, investiční společnost, a.s.

Speciální fondy

- KB Dluhopisový, otevřený podílový fond Amundi Czech Republic, investiční společnost, a.s.
- Amundi CR Krátkodobých dluhopisů, otevřený podílový fond Amundi Czech Republic, investiční společnost, a.s.
- Amundi CR Balancovaný – konzervativní, otevřený podílový fond Amundi Czech Republic, investiční společnost, a.s.
- Amundi CR Balancovaný – dynamický, otevřený podílový fond Amundi Czech Republic, investiční společnost, a.s.
- Amundi CR Akciový – Střední a východní Evropa, otevřený podílový fond Amundi Czech Republic, investiční společnost, a.s.
- Amundi CR Privátní fond úrokových výnosů, otevřený podílový fond, Amundi Czech Republic, investiční společnost, a.s.
- Amundi CR IM Akciový, otevřený podílový fond, Amundi Czech Republic, investiční společnost, a.s.
- Amundi CR IM Dluhopisový, otevřený podílový fond, Amundi Czech Republic, investiční společnost, a.s.
- KB Privátní správa aktiv 1, otevřený podílový fond Amundi Czech Republic, investiční společnost, a.s.
- KB Privátní správa aktiv 2, otevřený podílový fond Amundi Czech Republic, investiční společnost, a.s.
- KB Privátní správa aktiv 4, otevřený podílový fond Amundi Czech Republic, investiční společnost, a.s.
- KB Privátní správa aktiv 5D, otevřený podílový fond Amundi Czech Republic, investiční společnost, a.s.
- KB Konzervativní profil, otevřený podílový fond Amundi Czech Republic, investiční společnost, a.s.
- KB Vyvážení profil, otevřený podílový fond Amundi Czech Republic, investiční společnost, a.s.
- KB Absolutních výnosů, otevřený podílový fond Amundi Czech Republic, investiční společnost, a.s.
- KBPB Conservative Strategy, otevřený podílový fond Amundi Czech Republic, investiční společnost, a.s.
- KBPB Balanced Strategy, otevřený podílový fond Amundi Czech Republic, investiční společnost, a.s.
- Amundi CR – Sporokonto, Amundi Czech Republic, investiční společnost, a.s., otevřený podílový fond
- Amundi CR – obligační fond, Amundi Czech Republic, investiční společnost, a.s., otevřený podílový fond
- Amundi CR – akciový fond, Amundi Czech Republic, investiční společnost, a.s., otevřený podílový fond
- BALANCOVANÝ FOND NADACÍ, Amundi Czech Republic, investiční společnost, a.s., otevřený podílový fond
- RŮSTOVÝ FOND NADACÍ, Amundi Czech Republic, investiční společnost, a.s., otevřený podílový fond
- Amundi CR – obligační plus, Amundi Czech Republic, investiční společnost, a.s., otevřený podílový fond
- Amundi CR – dynamický fond, Amundi Czech Republic, investiční společnost, a.s., otevřený podílový fond
- Amundi CR All-Star Selection, Amundi Czech Republic, investiční společnost, a.s., otevřený podílový fond
- Amundi CR – Fond Investičních Příležitostí 7/2020, Amundi Czech Republic, investiční společnost, a.s., otevřený podílový fond
- Amundi CR Krátkodobý, otevřený podílový fond, Amundi Czech Republic, investiční společnost, a.s.

Fondy kvalifikovaných investorů:

- Protos uzavřený investiční fond, a.s.,
- Realitní fond KB, uzavřený podílový fond Amundi Czech Republic, investiční společnost, a.s.
- KB Private Equity, uzavřený podílový fond Amundi Czech Republic, investiční společnost, a.s.
- Realitní fond KB 2, uzavřený podílový fond Amundi Czech Republic, investiční společnost, a.s.
- KB Private Equity 2, uzavřený podílový fond Amundi Czech Republic, investiční společnost, a.s.
- Realitní fond KB 3, uzavřený podílový fond, Amundi Czech Republic, investiční společnost, a.s.
- KB Private Equity 3, uzavřený podílový fond, Amundi Czech Republic, investiční společnost, a.s.
- KBPB Bond Strategy, otevřený podílový fond Amundi Czech Republic, investiční společnost, a.s.
- KBPB Equity Strategy, otevřený podílový fond Amundi Czech Republic, investiční společnost, a.s.
- KBPB ShortTerm Strategy, otevřený podílový fond Amundi Czech Republic, investiční společnost, a.s.
- Amundi CR – Premium fond 2, Amundi Czech Republic, investiční společnost, a.s., otevřený podílový fond

INFORMACE O DEPOZITÁŘI FONDU

Depozitářem otevřeného podílového fondu obhospodařovaného Společností byla po celé rozhodné období Komerční banka, a.s., se sídlem v Praze 1, Na Příkopě 33, č. p. 969, PSČ 114 07, zapsaná v obchodním rejstříku vedeném Městským soudem v Praze, oddíl B, vložka 1360, IČ 45317054.

INFORMACE O OSOBE, KTERÁ BYLA DEPOZITÁŘEM POVĚŘENA ÚSCHOVOU NEBO OPATROVÁNÍM MAJETKU FONDU, POKUD JE U TÉTO OSOBY ULOŽENO VÍCE NEŽ 1 % HODNOTY MAJETKU FONDU KOLEKTIVNÍHO INVESTOVÁNÍ

Custodianem otevřeného podílového fondu obhospodařovaného Společností byla po celé rozhodné období Komerční banka, a.s., se sídlem v Praze 1, Na Příkopě 33, č. p. 969, PSČ 114 07, zapsaná v obchodním rejstříku vedeném Městským soudem v Praze, oddíl B, vložka 1360, IČ 45317054

INFORMACE O AKTIVITÁCH V OBLASTI VÝZKUMU A VÝVOJE

Fond nevyvíjel v Účetním období žádné aktivity v oblasti výzkumu a vývoje.

INFORMACE O NABYTÍ VLASTNÍCH AKCIÍ NEBO VLASTNÍCH PODÍLŮ

Fond v Účetním období nenabyl žádné vlastní akcie ani podíly.

INFORMACE O AKTIVITÁCH V OBLASTI OCHRANY ŽIVOTNÍHO PROSTŘEDÍ A PRACOVNĚPRÁVNÍCH VZTAZÍCH

Fond vzhledem ke svému předmětu podnikání neřeší problémy ochrany životního prostředí a v Účetním období nevyvíjel žádné aktivity v této oblasti.

V Účetním období nebyl ve Fondu zaměstnán žádný zaměstnanec.

INFORMACE O POBOČCE NEBO JINÉ ČÁSTI OBCHODNÍHO ZÁVODU V ZAHRANIČÍ

Fond nemá žádnou pobočku či jinou část obchodního závodu v zahraničí.

INFORMACE TÝKAJÍCÍ SE „OBCHODŮ ZAJIŠŤUJÍCÍCH FINANCOVÁNÍ“ TZV. SECURITIES FINANCING TRANSACTIONS (SFT) A „SWAPŮ VEŠKERÝCH VÝNOSŮ“ POŽADOVANÉ DLE ČL. 13 NAŘÍZENÍ EVROPSKÉHO PARLAMENTU A RADY (EU) 2015/2365

Repo operace a reverzní repo operace

Pro uzavírání repo a reverzních repo obchodů na účet Fondu byla v roce 2019 protistrana: Komerční banka, a.s., Československá obchodní banka a.s., Česká spořitelna a.s.

K 31. prosinci 2019 ani k 31. prosinci 2018 Fond neneviduje žádný nevyřádaný obchod.

Údaje o koncentraci

Nejvýznamnější emitenti kolaterálu v rámci všech SFT a swapů veškerých výnosů v průběhu roku (členění objemů obdrženého kolaterálu cenných papírů podle názvu emitenta):

- Jediným emitentem kolaterálu byla v roce 2019 Česká národní banka.

Souhrnné údaje o obchodech za každý druh SFT a swapů veškerých výnosů samostatně v členění

Druh kolaterálu – emitent	Kvalita kolaterálu	Splatnost	Profil splatnosti SFT	Měna	Země smluvní strany
Krátkodobý dluhopis – ČNB	A+	do 3 měsíců	jeden týden až jeden měsíc	CZK	Česká republika

Úschova kolaterálu obdrženého či přijatého fondem v rámci SFT a swapů veškerých výnosů

Ve všech případech je úschova kolaterálu zajišťována custody/depozitářem, kterým je Komerční banka, a.s.

Údaje o výnosech a nákladech za každý druh SFT a swapů veškerých výnosů

Název protistrany	Druh obchodu	Výnosy (v Kč)	Podíl na výnosech	Náklady (v Kč)	Podíl na nákladech	Druh CP
Česká spořitelna, a.s.	Reverzní repo	12 686 204,47	55,07%	0	0%	Krátkodobý dluhopis
Československá obchodní banka	Reverzní repo	5 548 880,56	24,09%	0	0%	Krátkodobý dluhopis
Komerční banka	Reverzní repo	4 799 447,21	20,84%	429 722,21	100%	Krátkodobý dluhopis

ÚDAJE O PODSTATNÝCH ZMĚNÁCH ÚDAJŮ UVEDENÝCH VE STATUTU INVESTIČNÍHO FONDU, KE KTERÝM DOŠLO V PRŮBĚHU ÚČETNÍHO OBDOBÍ

K žádným podstatným změnám ve statutu investičního fondu nedošlo.

ÚDAJE O MZDÁCH, ÚPLATÁCH A OBDOBNÝCH PŘÍJMECH PRACOVNÍKŮ NEBO VEDOUCÍCH OSOB, KTERÉ MOHOU BÝT POVAŽOVÁNY ZA ODMĚNY, VYPLACENÝCH OBHOSPODAŘOVATELEM INVESTIČNÍHO FONDU TĚM Z JEHO PRACOVNÍKŮ NEBO VEDOUCÍM OSOBÁM, JEJICHŽ ČINNOST MÁ PODSTATNÝ VLIV NA RIZIKOVÝ PROFIL TOHOTO FONDU

Údaje o mzdách, úplatách a obdobných příjmech pracovníků a vedoucích osob, které mohou být považovány za odměny, vyplácených obhospodařovatelem investičního fondu jeho pracovníkům nebo vedoucím osobám v účetním období, členěných na pevnou a pohyblivou složku, údaje o počtu pracovníků a vedoucích osob obhospodařovatele tohoto fondu a údaje o případných odměnách za zhodnocení kapitálu, které investiční fond nebo jeho obhospodařovatel vyplatil

Tyto údaje jsou obsaženy v příloze účetní závěrky Společnosti za rok 2019, která bude zveřejněna na webu nejpozději do 15. 5. 2020.

ÚDAJE O SOUDNÍCH NEBO ROZHODČÍCH SPORECH, KTERÉ SE TÝKAJÍ MAJETKU NEBO NÁROKU PODÍLNÍKŮ PODÍLOVÉHO FONDU, JESTLIŽE HODNOTA PŘEDMĚTU SPORU PŘEVYŠUJE 5 % HODNOTY MAJETKU PODÍLOVÉHO FONDU V ROZHODNÉM OBDOBÍ

Žádné výše uvedené soudní ani rozhodčí spory nebyly v rozhodném období vedeny.

IDENTIFIKAČNÍ ÚDAJE KAŽDÉ OSOBY OPRÁVNĚNÉ POSKYTNOUT INVESTIČNÍ SLUŽBY, KTERÁ VYKONÁVALA ČINNOSTI HLAVNÍHO PODPŮRCE VE VZTAHU K MAJETKU FONDU KOLEKTIVNÍHO INVESTOVÁNÍ, V ROZHODNÉM OBDOBÍ, A ÚDAJ O DOBĚ, PO KTEROU TUTO ČINNOSTI VYKONÁVÁ

V rozhodném období žádná osoba nevykonávala činnosti hlavního podpůrce ve vztahu k majetku fondu kolektivního investování.

ÚDAJE O KVANTITATIVNÍCH OMEZENÍCH A METODÁCH, KTERÉ BYLY ZVOLENY PRO HODNOCENÍ RIZIK SPOJENÝCH S TECHNIKAMI OBHOSPODAŘOVÁNÍ FONDU ZA ROZHODNÉ OBDOBÍ, VČETNĚ ÚDAJŮ O PROTISTRANÁCH OBCHODŮ, DRUHU A VÝŠI PŘIJATÉHO ZAJIŠTĚNÍ, VÝNOSECH A NÁKLADĚCH SPOJENÝCH S POUŽITÍM TĚCHTO TECHNIK

S ohledem na komplexnost Value at Risk při hodnocení rizikovosti portfolia je limit specifikovaný ve statutu základním kvantitativním omezením upravujícím celkovou rizikovost portfolia. Hodnota limitu je posuzována pro VaR stanovený metodou historické simulace na hladině spolehlivosti 99 % při investičním horizontu 1 měsíc a minimálně roční historii tržních parametrů. S ohledem na investiční záměr některých portfolií je druhým významným faktorem riziko měnové omezené pro řadu portfolií limitem stanoveným ve statutu.

Limit VaR: 2 % (aktiva fondu)

Limit měnové riziko (maximální otevřená pozice): není stanoven

KVANTITATIVNÍ OMEZENÍ A METODY PRO HODNOCENÍ RIZIK

Principy, metody a techniky řízení rizik využívané společností AMUNDI CR, a.s. při správě portfolií fondů jsou implementovány v souladu s obecně závaznými předpisy a se základními principy a procesy strategie řízení rizik definovanými mateřskou společností AMUNDI. Strategie řízení rizik a z toho vycházející metody a kvantitativní omezení jsou budovány na dvou základních pilířích:

1. Silné metodické a procesní zázemí poskytované mateřskou společností AMUNDI včetně robustních evidenčních a analytických nástrojů.
2. Individuální přístup při nastavení strategie řízení rizik, který zohledňuje všechna specifika a dílčí požadavky rizikového profilu každého jednotlivého portfolia (fondu).

S ohledem na pozici skupiny AMUNDI v odvětví v rámci Evropské unie a celosvětově jsou útvary řízení rizik připraveny jak odborně a metodicky, tak technicky analyzovat, monitorovat a rozhodovat v investování do široké škály produktů, jež finanční trhy dnes nabízejí. Implementace metodik a postupů je prováděna jednotně v rámci celé skupiny AMUNDI, avšak vždy se zohledněním individuálních a národních specifik. V rámci integrace informačních systémů AMUNDI CR využívá nástroje vyvíjené a implementované v rámci celé skupiny, jež umožňují efektivní a včasné sledování, omezování a cílování rizik podstupovaných v investičním procesu. Systém zahrnuje veškerá rizika spojená nejenom s investičním procesem, ale i ostatními procesy spojenými s činností Společnosti jako správce portfolií zejména pak riziko:

- | | |
|--------------------------------------|--------------------|
| a) tržní (úrokové, akciové, měnové), | e) koncentrace |
| b) kreditní (emitenta, protistrany), | f) reputační, |
| c) likvidity, | g) operační, |
| d) protistrany | h) bezpečnosti IT. |

Součástí systému je také monitoring limitů a omezení daných zákonem, prospekty fondů nebo uzavřenými správcovskými smlouvami.

Základní rámec systému řízení rizik je jednotný pro všechny typy portfolií (viz níže), nicméně jednotlivé metody, jejich použití a přístup k řízení rizik jsou adaptovány v závislosti na specifikaci portfolia, strategii fondu, použitém investičním stylu a využívaných investičních nástrojích. Přizpůsobení investičního procesu je v kompetenci lokálního risk managementu a je prováděno zejména nastavením limitů a omezení, jež reflektují investiční záměr portfolia i ostatní rizika akceptovatelná při správě portfolia.

Základní rámec systému řízení rizik Společnosti je tvořen dvěma složkami:

- a) stanovením rizikového profilu portfolia, což představuje
- soubor omezení, limitů, vazeb, pravidel a podmínek zohledňujících specifikaci ze smlouvy o obhospodařování portfolia,
 - schválený rizikový proces pro obhospodařované portfolio,
 - rozhodnutí představenstva a investičního výboru,
 - omezení stanovená risk committee nebo risk managementem.

Rizikový profil portfolia je detailně specifikován zejména v tzv. mikroprocesu, jež vytváří celkový rámec investování, jež je navržen risk manažerem v souladu s požadavkem zadavatele a je odsouhlasen investičním výborem nebo jiným k tomu pověřeným orgánem. Mikroproces zahrnuje i metody a kvantitativní omezení, jež budou aplikována při správě portfolia,

b) monitorováním, vyhodnocováním a reportováním rizik, jež reflektuje nejenom obecnou úroveň podstupovaných rizik, ale zajišťuje naplňování rizikového profilu portfolia a dodržováním interních procesů ve Společnosti (operační rizika, rizika bezpečnosti IT, dodržování odborné péče, ...).

Obsahem mikroprocesu schváleného pro jednotlivé portfolio mohou být:

1. druhy a typy instrumentů povolených pro investování,
2. srovnávací základna pro měření výkonnosti portfolia, tzv. benchmark,
3. regiony a země povolené k investování,
4. akceptované měny a omezení pro měnová rizika,
5. limity pro jednotlivé kredity, jednotlivé protistrany,
6. limity minimální likvidity aktiv,
7. míra úrokového rizika,
8. další omezení a limity (např. limity na rizikové ukazatele typu VaR, TE)

Použité přístupy a metody pro řízení jednotlivých rizik:

1. Tržní rizika – riziko změny hodnoty portfolia nebo jeho části z důvodu změny tržních veličin (měnový kurz, úroková sazba, ...). Pro měření velikosti tržního rizika portfolií jsou používány standardní metody, jako jsou velikost otevřené pozice, různé typy tržních indikátorů (durace, volatility), hodnota v riziku (VaR) nebo porovnání s benchmarkem (TE). Řízení tržních rizik může být prováděno stanovením limitů pro jednotlivá aktiva, skupinu nebo typ aktiv nebo cílováním vybraných indikátorů charakterizujících určitou rizikost portfolia (VaR, TE, durace). Tyto skutečnosti jsou specifikovány v mikroprocesu schváleném pro portfolio.
2. Pro sledování a ověřování kvantitativních omezení plynoucích ze zákonů a statutů fondů a ze smlouvy v případě mandátu je využíván zejména jednotný systém Armoni. Ověřování ostatních omezení je zpravidla prováděno zpracováním vstupů v systému Excel.
3. Sledování rizikovosti celkové pozice je prováděno výpočtem hodnot VaR a implementována je i metoda stanovení celkové pozice závazkovou metodou.

Hlavní nástroje a metody řízení jednotlivých tržních rizik specifikuje následující tabulka:

Riziko	Metoda měření	Řízení rizika
	vážená durace	cílování absolutní durace, převážení/podvážení proti duraci benchmarku
úrokové	členění portfolia dle splatnosti aktiv	stanovení limitů pro jednotlivé splatnosti, převážení/podvážení pozice proti benchmarku, limit pro maximální převážení/ podvážení
	hodnota v riziku (úrokový VaR)	stanovení limitní hodnoty
akciové	členění portfolia aktiv, skupiny aktiv	stanovení limitů, převážení/podvážení pozice proti benchmarku, limit pro maximální převážení/ podvážení
	hodnota v riziku (akciový VaR)	stanovení limitní hodnoty
	tracking error (TE)	stanovení limitní hodnoty
měnové	velikost expozice	stanovení limitní hodnoty, stanovení minimální úrovně zajištění
	hodnota v riziku (měnový VaR)	stanovení limitní hodnoty

4. Kreditní rizika – riziko poklesu hodnoty portfolia z důvodu neschopnosti protistrany nebo emitenta pevně úročených instrumentů (dále jen emitent) splnit své závazky.

Základní pravidla pro řízení kreditního rizika

- a) každá nová protistrana musí splňovat podmínky mikroprocesu nebo musí být schválena oddělením risk managementu před první transakcí (v případě fondu peněžního trhu je vyžadován souhlas AMUNDI credit risk department, resp. AMUNDI Risk committee)
- b) risk management nebo IC mohou stanovit další omezení v souladu se strategií nebo záměrem investice, resp. speciální režim sledování, zpravidla vymezením limitů v závislosti na uděleném mezinárodním ratingu
- c) pro každého emitenta může být stanoven typ, resp. výčet portfolií, pro která je schválen, resp. maximální podíl na duraci emitenta, či ratingové skupiny

Sledování některých kreditních limitů, jež plynou ze zákona nebo statutu je prováděno systémem Armoni, pro ostatní je využit Excel.

5. Riziko likvidity – riziko schopnosti správce portfolia krýt peněžními prostředky závazky v potřebné výši a v požadovaném čase za tržních podmínek dle požadavku smlouvy nebo zákonných limitů.

Měření likvidity:

akcie – základem hodnocení likvidity akciového titulu je klouzavý tříměsíční průměr zobchodovaných objemů na referenčním trhu, limity jsou pak stanoveny jako počty dnů vyžadované pro zlikvidnění expozice při denním prodeji až 30 % průměrného zobchodovaného objemu

dluhopisy – při posouzení likvidity emise se zohledňuje velikost emise, počet kotací aktivními obchodníky, šířka spreadu kotací. V souladu s metodikou AMUNDI lze omezení stanovit jako minimální velikost emise, maximální hodnotu nákladů na likvidaci pozice nebo jiným způsobem.

Vyhodnocení prováděno v nástroji Media Plus Alto.

6. Riziko protistrany – v závislosti na instrumentu a typu transakce je prováděn výběr vhodné protistrany. Obecně platí, že protistrany obchodů prováděných na fondy jsou pouze finanční instituce s investičním ratingem. Výběr protistran je pravidelně vyhodnocován. Druh a výše zajištění odpovídá standardním zvyklostem trhu a je poskytováno či požadováno dle smluvních podmínek specifikovaných pro využívané protistrany.

7. Riziko koncentrace – riziko ztráty vyplývající z významné koncentrace expozic vůči protistranám nebo skupinám protistran, kde pravděpodobnost selhání je ovlivněna společným faktorem.

8. Operační rizika – riziko vzniku ztráty v důsledku nedostatečnosti nebo selhání vnitřních procesů, lidského faktoru nebo systému. Jednotlivé procesy a činnosti ve Společnosti jsou zpracovány v pracovních postupech a správnost a úplnost jejich provádění je kontrolována v rámci tříúrovňového systému permanentních kontrol, který zajišťuje pravidelné a systematické prověřování a dokumentování správnosti provádění. V kontrole a sledování účinnosti procesů hrají významnou roli oddělení compliance a vnitřního auditu. Některé periodické kontroly jsou prováděny na úrovni celé skupiny AMUNDI.

Částečně jsou využity interní monitorovací systém AMUNDI (Olimpia, Europa).

9. Bezpečnost IT – Společnost zavádí systém pravidel pro užívání a sdílení informací v rámci jednotného informačního systému, pravidla pro přístupy, pravidla autorizace přístupů, pravidla sdílení dat, jakož i další procesy, jejichž cílem je zajistit bezpečnost shromažďovaných dat.

S ohledem na požadavky jednotlivých strategií je zvláštní pozornost věnována měření a řízení měnových rizik (zejména u portfolií, jež vyžadují zajišťování měnového rizika na základě státu nebo smlouvy). Metodika měnového zajišťování aktiv byla odsouhlasena depozitářem a její naplňování je monitorováno interními systémy. Kontrola je prováděna zpracováním v Excelu.

Zajišťování některých rizik je prováděno zejména těmito nástroji:

pro měnové riziko – Cross Currency Swap (CCS) nebo měnový forward – měnový hedging je zpravidla prováděn formou makrohedgingu celé měnové expozice

pro úrokové riziko – Interest Rate Swap – zpravidla formou asset swapu zajišťujícího cash flow konkrétního instrumentu.

Efektivita využití těchto nástrojů v zajištění cizoměnných nebo úrokových aktiv je pravidelně monitorována, i přesto, že využívané nástroje jsou s ohledem na zajišťované instrumenty a zajišťované riziko efektivní ze své podstaty. Úroveň měnového rizika je vyhodnocována denně jednak porovnáním absolutní úrovně zajištění s nastaveným limitem, jednak stanovením hodnoty měnového VaR pro fond a srovnáním s limitem, pokud byl tento pro fond stanoven. Kreditní riziko protistran a emitentů je specifikováno interními procesy schválenými pro fond nebo stanovením specifického maximálního limitu pro celkovou expozici emitenta. Jiné rizikové ukazatele (volatilita, TE) jsou vyhodnocovány na pravidelných investičních poradách nebo slouží portfolio manažerům při zhodnocování a rozhodování o investičních záměrech.

Základními nástroji používanými v investičním procesu a risk managementu (kromě výš jmenovaných) jsou:

Media Plus Alto – monitoring a analýza portfolií,

ARMONI – sledování a vyhodnocování limitů a omezení nastavených pro portfolio,

PAMS – měření výkonnosti portfolia, srovnání s benchmarkem,

CADCalc Market – měření tržních rizik (metoda VaR, stress test).

Celkově lze konstatovat, že Společnost využívá pro řízení rizik standardní metody obvyklé na trhu a má pro jednotlivé činnosti zpracovány pracovní postupy.

**KB PRIVÁTNÍ SPRÁVA AKTIV 1,
OTEVŘENÝ PODÍLOVÝ FOND, AMUNDI
CZECH REPUBLIC, INVESTIČNÍ
SPOLEČNOST, A.S.**

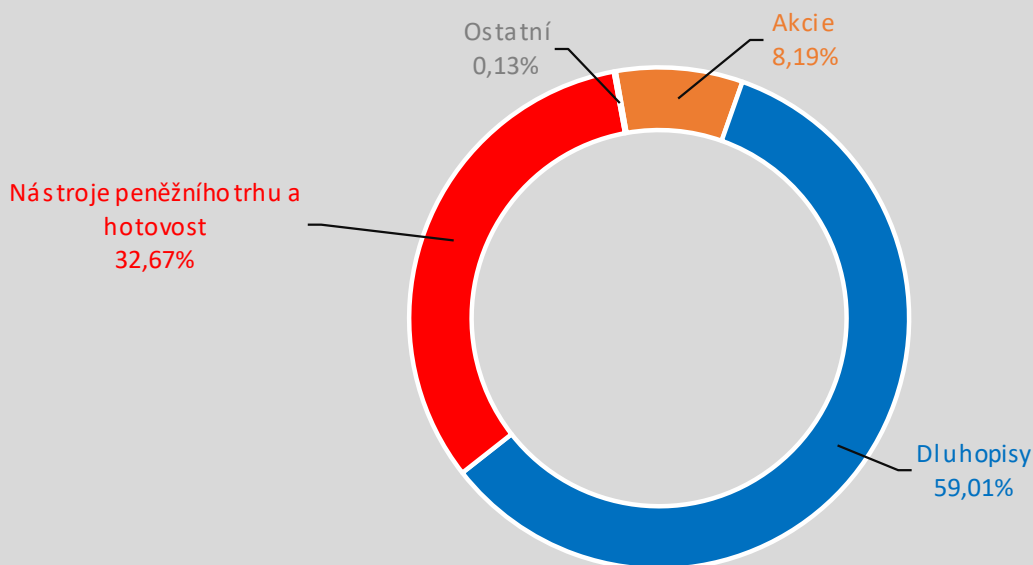
KB PRIVÁTNÍ SPRÁVA AKTIV 1, otevřený podílový fond, Amundi Czech Republic, investiční společnost, a.s.

ISIN - Exclusive	CZ0008473725
ISIN - Popular	CZ0008474491
Investiční společnost	Amundi Czech Republic, investiční společnost, a.s.
Portfolio manažer	Markéta Jelínková (26 let zkušeností)
Depozitář	Komerční banka, a.s.
Úplata za obhospodařování	0,30 %
Úplata depozitáři	0,065 %
Počet emitovaných PL (k datu 31. 12. 2019) – Exclu- sive	4 214 602 407
Počet emitovaných PL (k datu 31. 12. 2019) – Popular	342 869 730

Vlastní kapitál fondu a vlastní kapitál připadající na jeden podílový list za poslední tři uplynulá období

	31. 12. 2019	31. 12. 2018	31. 12. 2017
Třída Exclusive			
Aktiva (hodnoty v Kč)	4 451 620 141	6 511 215 299	10 384 458 410
VK (hodnoty v Kč)	4 444 751 459	6 496 019 843	10 338 114 813
VK/PL	1,0546	1,0389	1,0583
Třída Popular			
Aktiva (hodnoty v Kč)	348 909 731	421 344 277	615 592 529
VK (hodnoty v Kč)	348 373 068	420 359 184	612 840 987
VK/PL	1,0161	1,001	1,0196

Údaje o skladbě a změnách majetku fondu:



- Za rok 2019 posílil fond o 1,41%
- Nejlepší výkonnost v portfoliu zaznamenaly inflační dluhopisy, dařilo se také dluhopisům s plovoucí sazbou. Negativní výkonnost dodaly dluhopisy s fixním výnosem.
- Fond zůstává měnově zajištěn proti posilování koruny vůči euru. Zajištění aktuálně dodává pozitivní příspěvek k výkonnosti fondu.

Kvůli krátkodobému propadu výnosů na přelomu října a listopadu v meziměsíčním srovnání zůstaly výnosy na přibližně stejné úrovni. Důvodem bylo jednak zvýšení bilance Fedu, které dodalo na trh novou hotovost, dále i technické a psychologické faktory, mimo jiné blížící se konec roku a s ním zvýšená preference likvidity a bezpečnosti aktiv. V Evropě podporovala korekci trvajících ekonomická slabost. Nicméně aktuální fundamentální faktory a zlepšená riziková averze na finančních trzích nahrávají spíše návratu k růstu výnosů.

Aktivita ve fondu

Fond se nadále pohybuje výrazně nad srovnatelným benchmarkem. Nejlepší výkonnost v portfoliu zaznamenaly v prosinci české státní dluhopisy s plovoucí sazbou, dále pozitivní výkonnost polských státních dluhopisů zapříčinilo posílení polské měny proti koruně. Na druhou stranu nadále ztrácely české státní dluhopisy s fixním kuponem.

Český dluhopisový trh zaznamenal v roce 2019 poměrně silný růst výnosů státních dluhopisů.

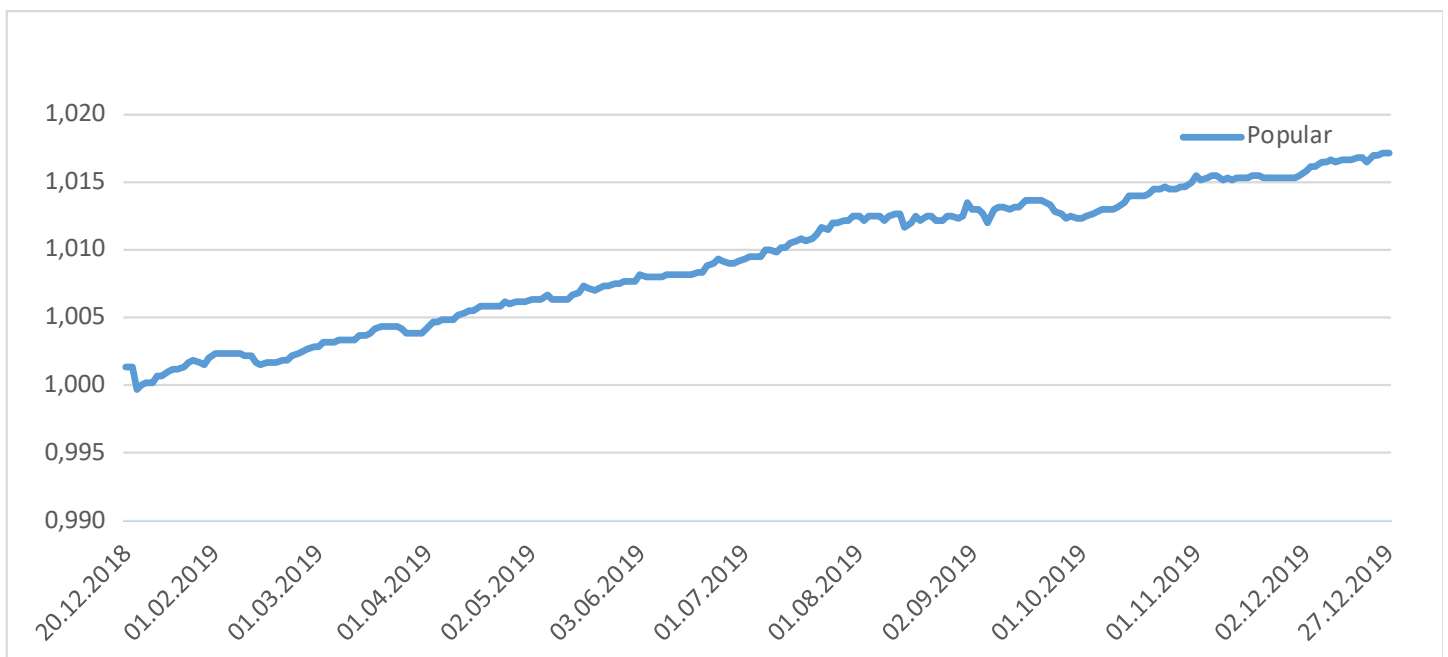
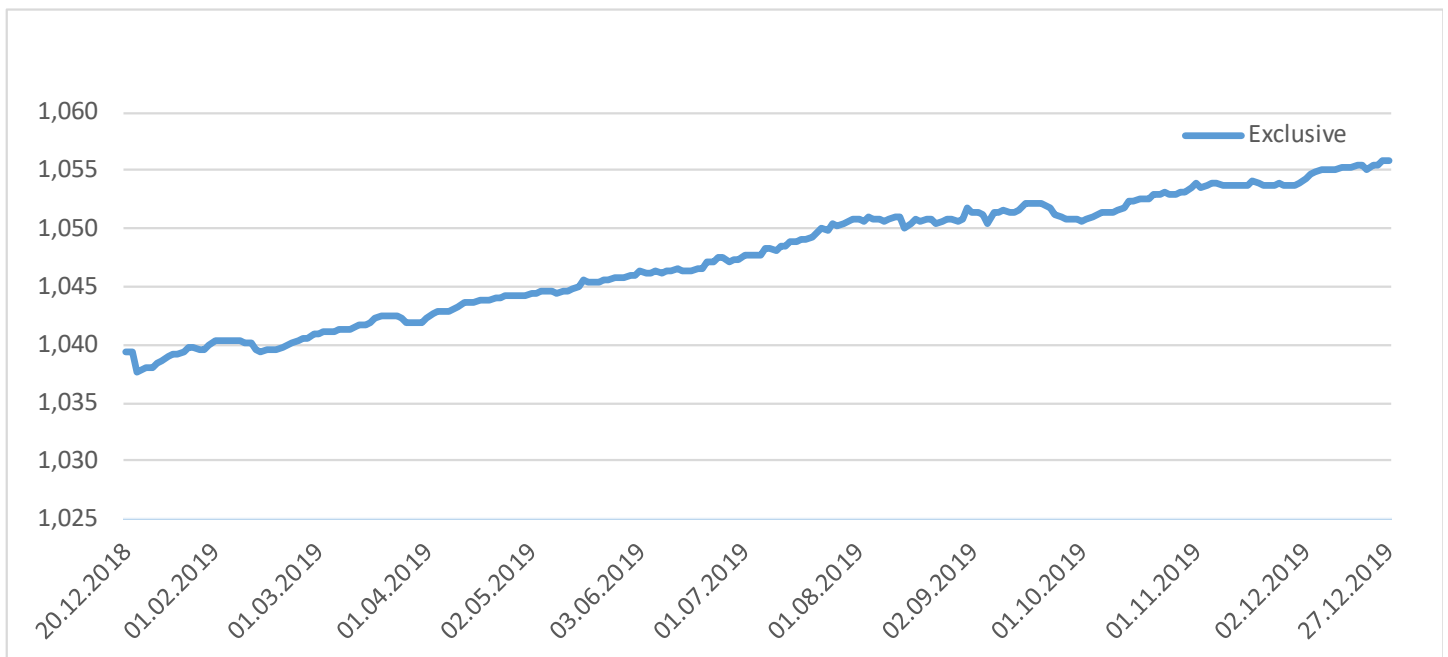
Výhled na rok 2020

Dne 11. března 2020 prohlásila Světová zdravotnická organizace šíření nákazy COVID-19 za pandemii a dne 12. března 2020 vyhlásila česká vláda nouzový stav. V reakci na potenciálně závažnou hrozbu, kterou COVID - 19 představuje pro veřejné zdraví, přijaly orgány státní správy České republiky opatření k zastavení šíření pandemie, které mají významný ekonomický dopad. Aktuálně je obtížné kvantifikovat dopady na výkonnost našich fondů. Vzhledem k tomu, že se rozsah vládních opatření se v čase mění, nelze v této fázi spolehlivě odhadnout případné dopady této události na domácí ani světovou ekonomiku, a následně na výkonnost našich investičních fondů. Bližší detaily k jednotlivým opatřením a k potenciálním dopadům jsou obsaženy v následných událostech Přílohy účetní závěrky Fondu.

Identifikace majetku v Kč, jehož hodnota přesahuje 1 % hodnoty majetku fondu (k 31. 12. 2019)

Název cenného papíru	ISIN	Podíl z celkových aktiv	Počet ks	Tržní cena	Cena pořízení
SD Float 04/23	CZ0001003123	17,34	78 000	832 199 333,33	814 954 644,72
ČNB 0,00 31/07/20	CZ0001005755	14,59	1	699 686 944,45	700 000 000,00
SD Float 12/2020	CZ0001004113	12,79	61 000	613 948 733,33	614 126 099,98
SD 4,7 09/12/22	CZ0001001945	7,99	35 001	383 442 955,20	388 336 095,00
TV Moneta CZK	TVMONETACZK	7,34	3	352 322 500,00	350 000 000,00
ITALY 4,5 01/02/20	IT0003644769	6,01	11 100	288 399 109,66	289 841 567,55
Účty v bankách	Účty v bankách	4,86	1	233 469 519,90	233 469 519,90
AMUNDI EURO CORPORATES-C	LU1681039647	4,08	34 101	195 706 711,62	196 636 497,83
POLGB 2,00 25/04/21	PL0000108916	3,81	30 000	182 992 953,84	181 531 090,20
TV KB CZK	TVKBCZK	3,16	1	151 797 479,17	150 000 000,00
TV UCB CZK	TVUCBCZK	2,73	2	130 937 916,66	130 000 000,00
SD 3,85 09/21	CZ0001002851	2,18	10 000	104 523 194,44	106 249 500,00
PETROLEOS MEXICANOS 3,125 27/11/20	XS0997484430	1,93	3 550	92 799 179,25	92 971 230,45
POLGB 1,75 25/07/21	PL0000109153	1,89	15 000	90 648 998,73	89 981 209,50
ITALY 0,7 01/05/20	IT0005107708	1,86	3 500	89 311 537,07	90 816 485,55
CPR FOCUS INFLATION-I	FRO010838722	1,69	23 000	81 270 835,80	83 854 199,65
CPR CREDIX INVEST GRADE	FRO010560177	1,52	200	72 952 973,94	72 918 449,12
SOCIETE GENERALE 0,125 05/10/21	XS1500337644	1,33	25	63 831 008,31	64 103 805,94
BNP PARIBAS Float 08/10/24	FR0013452091	1,03	16	49 535 840,00	49 200 000,00

Vývoj hodnoty podílového listu v rozhodném období



Důvěru
je třeba si získat

Amundi
ASSET MANAGEMENT

www.amundi.cz



KPMG Česká republika Audit, s.r.o.

Pobřežní 1a
186 00 Praha 8
Česká republika
+420 222 123 111
www.kpmg.cz

**Zpráva nezávislého auditora pro podílníky fondu KB
Privátní správa aktiv 1, otevřený podílový fond, Amundi
Czech Republic, investiční společnost, a.s.**

Výrok auditora

Provedli jsme audit přiložené účetní závěrky fondu KB Privátní správa aktiv 1, otevřený podílový fond, Amundi Czech Republic, investiční společnost, a.s. (dále také „Fond“) sestavené na základě českých účetních předpisů, která se skládá z rozvahy k 31. prosinci 2019, výkazu zisku a ztráty za rok končící 31. prosincem 2019 a přílohy v účetní závěrce, která obsahuje popis použitých podstatných účetních metod a další vysvětlující informace. Údaje o Fondu jsou uvedeny v bodě 1 přílohy v této účetní závěrce.

Podle našeho názoru přiložená účetní závěrka podává věrný a poctivý obraz aktiv a pasiv Fondu k 31. prosinci 2019 a nákladů a výnosů a výsledku jeho hospodaření za rok končící 31. prosincem 2019 v souladu s českými účetními předpisy.

Základ pro výrok

Audit jsme provedli v souladu se zákonem o auditorech a standardy Komory auditorů České republiky pro audit, kterými jsou mezinárodní standardy pro audit (ISA) případně doplněné a upravené souvisejícími aplikačními doložkami. Naše odpovědnost stanovená těmito předpisy je podrobněji popsána v oddílu Odpovědnost auditora za audit účetní závěrky. V souladu se zákonem o auditorech a Etickým kodexem přijatým Komorou auditorů České republiky jsme na Fondu nezávislí a splnili jsme i další etické povinnosti vyplývající z uvedených předpisů. Domníváme se, že důkazní informace, které jsme shromáždili, poskytují dostatečný a vhodný základ pro vyjádření našeho výroku.

Ostatní informace

Ostatními informacemi jsou v souladu s § 2 písm. b) zákona o auditorech informace uvedené ve výroční zprávě mimo účetní závěrku a naši zprávu auditora. Za ostatní informace odpovídá statutární orgán společnosti Amundi Czech Republic, investiční společnost, a.s. (dále také „Společnost“).

Náš výrok k účetní závěrce se k ostatním informacím nevztahuje. Přesto je však součástí našich povinností souvisejících s auditem účetní závěrky seznámení se s ostatními informacemi a posouzení, zda ostatní informace nejsou ve významném (materiálním) nesouladu s účetní závěrkou či s našimi znalostmi o účetní jednotce získanými během auditu účetní závěrky nebo zda se jinak tyto informace nejeví jako významné

(materiálně) nesprávné. Také posuzujeme, zda ostatní informace byly ve všech významných (materiálních) ohledech vypracovány v souladu s příslušnými právními předpisy. Tímto posouzením se rozumí, zda ostatní informace splňují požadavky právních předpisů na formální náležitosti a postup vypracování ostatních informací v kontextu významnosti (materiality), tj. zda případné nedodržení uvedených požadavků by bylo způsobilé ovlivnit úsudek činěný na základě ostatních informací.

Na základě provedených postupů, do míry, již dokážeme posoudit, uvádíme, že

- ostatní informace, které popisují skutečnosti, jež jsou též předmětem zobrazení v účetní závěrce, jsou ve všech významných (materiálních) ohledech v souladu s účetní závěrkou a
- ostatní informace byly vypracovány v souladu s právními předpisy.

Dále jsme povinni uvést, zda na základě poznatků a povědomí o Fondu, k nimž jsme dospěli při provádění auditu, ostatní informace neobsahují významné (materiální) věcné nesprávnosti. V rámci uvedených postupů jsme v obdržovaných ostatních informacích žádné významné (materiální) věcné nesprávnosti nezjistili.

Odpovědnost statutárního orgánu Společnosti za účetní závěrku

Statutární orgán Společnosti odpovídá za sestavení účetní závěrky podávající věrný a poctivý obraz v souladu s českými účetními předpisy a za takový vnitřní kontrolní systém, který považuje za nezbytný pro sestavení účetní závěrky tak, aby neobsahovala významné (materiální) nesprávnosti způsobené podvodem nebo chybou.

Při sestavování účetní závěrky je statutární orgán Společnosti povinen posoudit, zda je Fond schopen nepřetržitě trvat, a pokud je to relevantní, popsat v příloze v účetní závěrce záležitosti týkající se jeho nepřetržitého trvání a použití předpokladu nepřetržitého trvání při sestavení účetní závěrky, s výjimkou případů, kdy statutární orgán plánuje zrušení Fondu nebo ukončení jeho činnosti, resp. kdy nemá jinou reálnou možnost, než tak učinit.

Odpovědnost auditora za audit účetní závěrky

Naším cílem je získat přiměřenou jistotu, že účetní závěrka jako celek neobsahuje významnou (materiální) nesprávnost způsobenou podvodem nebo chybou a vydat zprávu auditora obsahující náš výrok. Přiměřená míra jistoty je velká míra jistoty, nicméně není zárukou, že audit provedený v souladu s výše uvedenými předpisy ve všech případech v účetní závěrce odhalí případnou existující významnou (materiální) nesprávnost. Nesprávnosti mohou vznikat v důsledku podvodů nebo chyb a považují se za významné (materiální), pokud lze reálně předpokládat, že by jednotlivě nebo v souhrnu mohly ovlivnit ekonomická rozhodnutí, která uživatelé účetní závěrky na jejím základě přijmou.

Při provádění auditu v souladu s výše uvedenými předpisy je naší povinností uplatňovat během celého auditu odborný úsudek a zachovávat profesní skepticismus. Dále je naší povinností:

- Identifikovat a vyhodnotit rizika významné (materiální) nesprávnosti účetní závěrky způsobené podvodem nebo chybou, navrhnout a provést auditorské postupy reagující na tato rizika a získat dostatečné a vhodné důkazní informace, abychom na jejich základě mohli vyjádřit výrok. Riziko, že neodhalíme významnou

(materiální) nesprávnost, k níž došlo v důsledku podvodu, je větší než riziko neodhalení významné (materiální) nesprávnosti způsobené chybou, protože součástí podvodu mohou být tajné dohody (koluze), falšování, úmyslná opomenutí, nepravdivá prohlášení nebo obcházení vnitřních kontrol.

- Seznámit se s vnitřním kontrolním systémem Společnosti relevantním pro audit v takovém rozsahu, abychom mohli navrhnout auditorské postupy vhodné s ohledem na dané okolnosti, nikoli abychom mohli vyjádřit názor na účinnost jejího vnitřního kontrolního systému.
- Posoudit vhodnost použitých účetních pravidel, přiměřenost provedených účetních odhadů a informace, které v této souvislosti statutární orgán Společnosti uvedl v příloze v účetní závěrce Fondu.
- Posoudit vhodnost použití předpokladu nepřetržitého trvání při sestavení účetní závěrky statutárním orgánem Společnosti a to, zda s ohledem na shromážděné důkazní informace existuje významná (materiální) nejistota vyplývající z události nebo podmínek, které mohou významně zpochybnit schopnost Fondu nepřetržitě trvat. Jestliže dojdeme k závěru, že taková významná (materiální) nejistota existuje, je naší povinností upozornit v naší zprávě na informace uvedené v této souvislosti v příloze v účetní závěrce, a pokud tyto informace nejsou dostatečné, vyjádřit modifikovaný výrok. Naše závěry týkající se schopnosti Fondu nepřetržitě trvat vycházejí z důkazních informací, které jsme získali do data naší zprávy. Nicméně budoucí události nebo podmínky mohou vést k tomu, že Fond ztratí schopnost nepřetržitě trvat.
- Vyhodnotit celkovou prezentaci, členění a obsah účetní závěrky, včetně přílohy, a dále to, zda účetní závěrka zobrazuje podkladové transakce a události způsobem, který vede k věrnému zobrazení.


Naší povinností je informovat osoby pověřené správou a řízením mimo jiné o plánovaném rozsahu a načasování auditu a o významných zjištěních, která jsme v jeho průběhu učinili, včetně zjištěných významných nedostatků ve vnitřním kontrolním systému.

Statutární auditor odpovědný za zakázku

Ing. Veronika Strolená je statutárním auditorem odpovědným za audit účetní závěrky fondu KB Privátní správa aktiv 1, otevřený podílový fond, Amundi Czech Republic, investiční společnost, a.s. k 31. prosinci 2019, na jehož základě byla zpracována tato zpráva nezávislého auditora.

V Praze, dne 15. května 2020


KPMG Česká republika Audit, s.r.o.
Evidenční číslo 71


Ing. Veronika Strolená
Partner
Evidenční číslo 2195

**KB Privátní správa aktiv 1, otevřený podílový fond,
Amundi Czech Republic, investiční společnost, a.s.**

Rozvaha
k 31.12.2019
(v tisících Kč)

Označení	Text	Bod	31.12.2019	31.12.2018
	AKTIVA			
3.	Pohledávky za bankami a družstevními záložnami	4.	1 568 214	1 916 456
a)	splatné na požádání		233 470	594 682
b)	ostatní pohledávky		1 334 744	1 321 774
5.	Dluhové cenné papíry	5.	2 832 593	4 521 028
a)	vydané vládními institucemi		2 626 427	4 103 217
b)	vydané ostatními osobami		206 166	417 811
6.	Akcie, podílové listy a ostatní podíly	5.	393 580	467 596
11.	Ostatní aktiva	6.	6 143	27 480
	Aktiva celkem		4 800 530	6 932 560
	PASIVA			
4.	Ostatní pasiva	7.	82	12 244
5.	Výnosy a výdaje příštích období	8.	7 323	3 937
	Cizí zdroje celkem		7 405	16 181
10.	Emisní ažio	9.	28 254	118 886
13.	Kapitálové fondy	9.	4 557 472	6 672 618
15.	Nerozdělený zisk nebo neuhrazená ztráta z předchozích období		124 875	304 059
16.	Zisk nebo ztráta za účetní období		82 524	-179 184
	Vlastní kapitál celkem		4 793 125	6 916 379
	Pasiva celkem		4 800 530	6 932 560

**KB Privátní správa aktiv 1, otevřený podílový fond,
Amundi Czech Republic, investiční společnost, a.s.**

Podrozvahové položky

k 31.12.2019

(v tisících Kč)

Označení	Text	Bod	31.12.2019	31.12.2018
	Podrozvahová aktiva			
4.	Pohledávky z pevných termínových operací	16.	913 183	2 155 179
8.	Hodnoty předané k obhospodařování	21.	4 793 125	6 916 379
	Podrozvahová pasiva			
10.	Přijaté zástavy a zajištění		700 000	620 000
12.	Závazky z pevných termínových operací	16.	903 834	2 151 522

**KB Privátní správa aktiv 1, otevřený podílový fond,
Amundi Czech Republic, investiční společnost, a.s.**

Výkaz zisku a ztráty
za rok končící 31.12.2019
(v tisících Kč)

Označení	Text	Bod	2019	2018
1.	Výnosy z úroků a podobné výnosy	10.	113 067	143 600
	z toho: úroky z dluhových cenných papírů		81 454	124 388
2.	Náklady na úroky a podobné náklady	10.	471	73
4.	Výnosy z poplatků a provizí	11.	911	22
5.	Náklady na poplatky a provize	11.	95	89
6.	Zisk nebo ztráta z finančních operací	12.	343	-282 119
9.	Správní náklady	13.	31 231	40 526
20.	Zisk nebo ztráta za účetní období z běžné činnosti před zdaněním		82 524	-179 184
24.	Daň z příjmů	15.	0	0
26.	Zisk nebo ztráta za účetní období po zdanění		82 524	-179 184

**KB Privátní správa aktiv 1, otevřený podílový fond,
Amundi Czech Republic, investiční společnost, a.s.**

Příloha k účetní závěrce ke dni 31. 12. 2019

1. POPIS FONDU

1.1. Založení a charakteristika Fondu

KB Privátní správa aktiv 1, otevřený podílový fond, Amundi Czech Republic, investiční společnost, a.s. (dále jen „Fond“) byl zřízen Amundi Czech Republic, investiční společnost, a.s. (dříve Investiční kapitálová společnost KB, a.s.) se sídlem Praha 8, Rohanské nábřeží 693/10 (dále jen „Společnost“) jako otevřený podílový fond, který není samostatnou právnickou osobou a existuje v rámci Společnosti. Společnost je od 31. 12. 2009 součástí skupiny AMUNDI ASSET MANAGEMENT (sídlem 90 boulevard Pasteur, 75015 Paříž, Francouzská republika).

Vytvoření Fondu a statut Fondu byly schváleny rozhodnutím České národní banky č. j. 2012/4409/570 ze dne 11. 5. 2012, které nabylo právní moci dne 11. 5. 2012.

Od 1. listopadu 2017 došlo v souladu s čj.: 2017/146379/CNB/570 ČNB a se změnou názvu „Investiční kapitálová společnost, a.s.“, na „Amundi Czech Republic, investiční společnost, a.s.“ ke změně názvu investičního fondu na KB Privátní správa aktiv 1, otevřený podílový fond, Amundi Czech Republic, investiční společnost, a.s.

Dne 23. 5. 2014 byl přidělen ISIN - CZ0008474491 nové třídě podílových listů Popular, která zahájila činnost dne 10. 6. 2014 a tímto dnem se stávající fond změnil na třídu podílových listů Exclusive mající ISIN - CZ0008473725.

Fond podléhá regulačním požadavkům zákona č. 240/2013 Sb., o investičních společnostech a investičních fondech (dále jen „Zákon“ nebo „ZISIF“), který je platný a účinný od 19. 8. 2013. Ve smyslu Zákona je Fond speciálním fondem cenných papírů.

Společnost je investiční společností ve smyslu platných zákonů a vystupuje jako právnická osoba, která shromažďuje peněžní prostředky právnických a fyzických osob za účelem jejich použití na účasti na podnikání (kolektivní investování). Počet vydávaných podílových listů není omezen. Společnost si však vyhrazuje právo vydávání podílových listů dočasně pozastavit nejdéle na 3 měsíce v souladu se Zákonem. Podílové listy Fondu jsou nabízeny pouze v České republice.

Fond byl zřízen na dobu neurčitou.

Fond je spravován Společností, která je dle Zákona zodpovědná za obhospodařování majetku ve Fondu. Obhospodařování majetku se rozumí správa majetku a nakládání s ním.

Fond se zaměřuje na investice do cenných papírů (zejména do dluhopisů) nebo ukládá získané prostředky na zvláštní účty u bank. Statut Fondu dále obsahuje informace o způsobu stanovení budoucí hodnoty investované částky, která vyplývá ze zvolené investiční strategie.

Podílový fond může investovat do doplňkového likvidního majetku, kterým jsou vklady a termínované vklady uvedené v Zákoně.

Limity Fondu jsou dodržovány na základě Zákona, případně jsou v souladu se Zákonem upraveny ve statutu Fondu.

Prostředky shromážděné ve Fondu, které nejsou investovány do cenných papírů fondů kolektivního investování nebo doplňkového likvidního majetku, mohou být investovány pouze do majetku, do kterého může investovat speciální fond cenných papírů dle Zákona.

Depozitářem Fondu je na základě uzavřené smlouvy Komerční banka, a.s.

Fond není součástí žádného konsolidačního celku.

Fond nemá žádné zaměstnance. Veškerou administrativu spojenou s podnikatelskou činností Fondu provádí dodavatelským způsobem Společnost.

1.2. Statut Fondu, odměna za obhospodařování a odměna depozitáři

Základním dokumentem Fondu je statut, který upravuje vzájemná práva a povinnosti mezi podílníky Fondu a Společností. Peněžní prostředky ve Fondu jsou shromažďovány vydáváním podílových listů Fondu. Takto získané prostředky jsou obhospodařovány Společností.

Výše úplaty za obhospodařování majetku Fondu se skládá z maximálně 1,00 % z průměrné roční hodnoty fondového kapitálu a je hrazena Společností z majetku Fondu, a z podílu na zhodnocení vlastního kapitálu (výkonnostní odměna), který je dále rozveden ve Statutu. Průměrná roční hodnota fondového kapitálu se vypočte jako prostý aritmetický průměr hodnot fondového kapitálu ke každému obchodnímu dni.

Úplata za obhospodařování majetku Fondu je splatná v měsíčních splátkách, na základě faktury vystavené Společností. V příslušném měsíci se každý obchodní den vypočte výše úplaty, což je hodnota fondového kapitálu k danému dni vynásobená 1/365-tinou smluvně stanoveného procenta a vynásobená počtem kalendářních dní mezi aktuálním obchodním dnem a předchozím obchodním dnem. Celková měsíční úplata je dána součtem jednotlivých úplat spočtených ke každému obchodnímu dni příslušného měsíce. Výkonnostní odměna je splatná souhrnně po skončení účetního období.

Výše úplaty depozitáři je stanovena na základě průměrné hodnoty fondového kapitálu Fondu za účetní období a činí nejvýše 0,15 % průměrné hodnoty fondového kapitálu za účetní období. Průměrná roční hodnota fondového kapitálu se vypočte jako prostý aritmetický průměr hodnot fondového kapitálu ke každému obchodnímu dni.

Veškeré další náklady související s obhospodařováním Fondu, které nejsou vyjmenované ve statutu Fondu, jsou zahrnuty v úplatě za obhospodařování.

1.3. Představenstvo a dozorčí rada Společnosti

	Funkce	Jméno
Představenstvo	Předseda	Franck du Plessix
	Místopředseda	Roman Pospíšil
	Člen	Stafano Pregolato
	Člen	Vendulka Klučková
Dozorčí rada	Předseda	Michel Pelosoff
	Člen	Werner Kretschmer
	Člen	Paolo Iannone
	Člen	Yann Robin Dumontheil
	Člen	Jean-Yves Glain

V průběhu účetního období došlo k následujícím změnám ve složení představenstva a dozorčí rady Společnosti:

Ke dni 1. 1. 2019 se stal členem dozorčí rady Jean-Yves Glain.

Ke dni 2. 1. 2019 přestal být místopředsedou představenstva a stal se členem představenstva Tony Du Prez.

Ke dni 3. 1. 2019 přestal být členem představenstva a stal se místopředsedou představenstva Roman Pospíšil.

Ke dni 3. 1. 2019 přestal být členem dozorčí rady a stal se předsedou dozorčí rady Michel Pelosoff.

Ke dni 31. 8. 2019 přestal být členem představenstva Tony Du Prez.

Ke dni 4. 9. 2019 se stal členem představenstva Stefano Pregolato.

Ke dni 9. 1. 2019 se změnil způsob jednání Společnosti následovně: Společnost zastupuje vždy předseda představenstva společně s jedním dalším členem představenstva nebo místopředseda představenstva společně s jedním dalším členem představenstva.

2. ZÁKLADNÍ VÝCHODISKA PRO VYPRACOVÁNÍ ÚČETNÍ ZÁVĚRKY

Základní účetní pravidla použitá při sestavování této účetní závěrky jsou uvedena níže.

2.1. Účetní principy

Účetní závěrka byla sestavena na základě účetnictví Fondu vedeného v souladu se zákonem č. 563/1991 Sb., o účetnictví v platném znění a v souladu a v rozsahu stanoveném Vyhláškou Ministerstva financí ČR 501/2002 Sb., kterou se stanoví uspořádání a obsahové vymezení položek účetní závěrky a rozsah údajů ke zveřejnění pro banky a některé finanční instituce, a Českými účetními standardy pro finanční instituce, kterými se stanoví základní postupy účtování.

Fond je povinen dodržovat regulační požadavky Zákona.

Účetní závěrka respektuje obecné účetní zásady, především zásadu účtování ve věcné a časové souvislosti, zásadu opatrnosti a předpoklad schopnosti účetní jednotky pokračovat ve svých aktivitách.

Účetní závěrka obsahuje rozvahu, výkaz zisku a ztráty a přílohu k účetní závěrce.

Sestavení účetní závěrky vyžaduje, aby vedení Společnosti provádělo odhady, které mají vliv na vykazované hodnoty aktiv a pasiv i podmíněných aktiv a pasiv k datu sestavení účetní závěrky a nákladů a výnosů v příslušném účetním období. Tyto odhady jsou založeny na informacích dostupných k datu sestavení účetní závěrky a mohou se od skutečných výsledků lišit.

Účetní závěrka je sestavena na základě současných nejlepších odhadů s využitím všech příslušných a dostupných informací k datu sestavení účetní závěrky.

Tato účetní závěrka je nekonsolidovaná.

Fond vykazuje finanční údaje v českých korunách (Kč) s přesností na tisíce Kč, pokud není uvedeno jinak.

2.2. Okamžik uskutečnění účetního případu

Fond účtuje o prodeji a nákupu cenných papírů v okamžiku uzavření smlouvy (tzv. trade date) v případě, že doba mezi uzavřením smlouvy a vypořádáním není delší než doba obvyklá.

Za okamžik uskutečnění účetního případu se v případě smluv o derivátech považuje:

- a) okamžik, kdy byla uzavřena příslušná smlouva,
- b) okamžik, kdy došlo k plnění na základě příslušné smlouvy.

Dále je okamžikem uskutečnění účetního případu zejména den výplaty nebo převzetí oběživa, den nákupu nebo prodeje valut, deviz, den provedení platby, den, ve kterém dojde k nabytí nebo zániku vlastnictví, popř. práv k cizím věcem, ke vzniku pohledávky a závazku, jejich změně nebo zániku, k pohybu majetku uvnitř účetní jednotky a k dalším skutečnostem, které jsou předmětem účetnictví a které nastaly, popř. o nichž jsou k dispozici potřebné doklady tyto skutečnosti dokumentující, nebo které vyplývají z vnitřních podmínek účetní jednotky anebo ze zvláštních předpisů.

2.3. Zachycení operací v cizích měnách

Aktiva a pasiva v cizí měně jsou vykazována v účetní závěrce v Kč s použitím směnného kurzu České národní banky platného k datu sestavení účetní závěrky. Výnosy a náklady v cizích měnách jsou v účetním systému Fondu zachyceny v Kč a v účetní závěrce jsou tedy vykazovány přepočtené směnným kurzem platným k datu transakce. Realizované a nerealizované kursové zisky či ztráty jsou vykazovány v položce *Zisk nebo ztráta z finančních operací*.

2.4. Cenné papíry

V souladu se strategií Fondu jsou všechny cenné papíry klasifikovány jako cenné papíry oceňované reálnou hodnotou proti účtům nákladů nebo výnosů. Fond drží cenné papíry v portfoliu k obchodování. Cenné papíry v portfoliu k obchodování jsou finanční aktiva (dluhopisy, pokladniční poukázky) nabytá Fondem za účelem tvorby zisku z pohybů cen v krátkodobém časovém horizontu, zpravidla do jednoho roku.

Cenné papíry jsou při prvotním zachycení oceněny pořizovací cenou, jejíž součástí jsou přímé transakční náklady (poplatky obchodníkům s cennými papíry a tržím). Od okamžiku sjednání obchodu přeceňuje Fond tyto cenné papíry na reálnou hodnotu. Úbytky cenných papírů jsou oceňovány metodou vážených průměrných cen. Cenné papíry jsou vykazovány v rozvaze v položce *Dluhové cenné papíry*. Realizované kapitálové zisky a ztráty a zisky a ztráty vyplývající ze změny reálné hodnoty cenných papírů jsou zahrnuty do Výkazu zisku a ztráty v položce *Zisk nebo ztráta z finančních operací*.

Ocenění dluhových cenných papírů je postupně zvyšováno o nabíhající úrokové výnosy. Úrokovými výnosy se rozumí nabíhající kupón. Výnosové a nákladové úroky jsou vykazovány na akruálním principu a jsou zahrnuty do Výkazu zisku a ztráty v položce *Výnosy z úroků a podobné výnosy*, resp. *Náklady na úroky a podobné náklady*.

Tržní hodnota cenných papírů je počítána v souladu se Zákonem (ZISIF). Oceňování veřejně obchodovatelných i neobchodovatelných cenných papírů v portfoliu Fondu je prováděno dle Zákona. Cenné papíry jsou dle Zákona oceněny cenou uvedenou na veřejném trhu, která je případně upravena dle pravidel v něm uvedených.

Není-li k dispozici tržní cena, je použita hodnota vypočtená dle oceňovacích modelů založených na diskontování budoucích peněžních toků dle výnosové křivky vypočtené s využitím systému Reuters, popřípadě hodnota, kterou s vynaložením odborné péče stanovila Společnost.

Repo operace

Operace, ve kterých se cenné papíry prodávají se závazkem ke zpětnému odkupu (repo operace) za předem stanovenou cenu, jsou účtovány jako přijaté úvěry zajištěné cennými papíry, které jsou předmětem prodeje a zpětného odkupu.

Tyto přijaté úvěry jsou vykazovány v rozvaze v položce „Závazky vůči bankám a družstevním záložnám“.

Vlastnické právo k cenným papírům se převádí na subjekt poskytující úvěr (tj. věřitele). Nicméně cenné papíry převedené v rámci repo operací jsou nadále vykazovány:

- buď v rozvaze, pokud předmětem repo operace jsou cenné papíry držené a vykazované v rozvaze
- nebo v podrozvaze v položce „Přijaté zástavy a zajištění“, pokud předmětem repo operace jsou cenné papíry získané v rámci reverzní repo operace jako přijaté zajištění.

Náklady vzniklé v rámci repo operací jako rozdíl mezi prodejní a nákupní cenou jsou časově rozlišovány po dobu transakce a vykázány ve výkazu zisku a ztráty v položce „Náklady na úroky a podobné náklady“.

U dluhových cenných papírů převedených v rámci repo operací se úrok časově rozlišuje.

Reverzní repo operace

Operace, ve kterých se cenné papíry nakupují se závazkem ke zpětnému prodeji (reverzní repo operace) za předem stanovenou cenu, jsou účtovány jako poskytnuté úvěry zajištěné cennými papíry, které jsou předmětem nákupu a zpětného prodeje.

Tyto poskytnuté úvěry jsou vykazovány v rozvaze v položce „Pohledávky za bankami a družstevními záložnami“.

Cenné papíry přijaté v rámci reverzních repo operací jsou evidovány pouze v podrozvaze v položce „Přijaté zástavy a zajištění“.

Výnosy vzniklé v rámci reverzních repo operací jako rozdíl mezi prodejní a nákupní cenou jsou časově rozlišovány po dobu transakce a vykázány ve výkazu zisku a ztráty v položce „Výnosy z úroků a podobné výnosy“.

U dluhových cenných papírů, které jsou předmětem zajištění v rámci reverzních repo operací, se úrok z

těchto dluhových cenných papírů časově nerozlišuje.

2.5. Pohledávky a závazky

Pohledávky se prvotně zaúčtují v nominální hodnotě. Následně dle očekávání vymahatelnosti dochází k přecenění této pohledávky na reálnou hodnotu. Nedobytné pohledávky se odepisují po skončení konkurzního řízení dlužníka nebo v případě, že pravděpodobnost jejich zaplacení je zanedbatelná.

Fond účtuje o závazcích vzniklých při obchodování s cennými papíry v nominální hodnotě a následně dochází k přecenění na reálnou hodnotu.

2.6. Daň z příjmů

Daň z příjmu je počítána v souladu s ustanoveními příslušného zákona České republiky na základě zisku vykázaného ve výkazu zisku a ztráty sestaveného podle českých účetních standardů. Podle platných daňových předpisů činí sazba daně z příjmů právnických osob platná pro rok 2019, resp. 2018 pro podílové fondy 5 %.

Odložená daň se vypočte ze všech přechodných rozdílů mezi zůstatkovou hodnotou aktiva nebo závazku v rozvaze a jejich daňovou hodnotou s použitím úplné závazkové metody. Odložená daňová pohledávka je zachycena ve výši, kterou bude s vysokou pravděpodobností možno realizovat proti očekávaným zdanitelným ziskům v budoucnosti.

2.7. Finanční deriváty

Fond v rámci své činnosti vstupuje do kontraktů s finančními deriváty. Mezi finanční deriváty užívané Fondem patří měnové swapy a měnové forwardy. Fond používá finanční deriváty k ekonomickému zajištění měnového rizika, kterému je vystaven v důsledku operací na finančních trzích a s ohledem na složení jeho portfolia.

Finanční deriváty jsou prvotně zachyceny v rozvaze v ceně pořízení a následně jsou přeceňovány na reálnou hodnotu. Nominální hodnoty finančních derivátů jsou zachyceny v podrozvaze. Reálná hodnota je získána na základě kótovaných tržních cen a modelů diskontovaných peněžních toků. Všechny finanční deriváty jsou vykazovány jako aktiva v položce *Ostatní aktiva* v případě kladné reálné hodnoty a jako pasiva v položce *Ostatní pasiva* v případě záporné reálné hodnoty.

Společnost účtuje o všech derivátech jako o derivátech k obchodování. Změny reálných hodnot těchto derivátů jsou vykazovány ve výkazu zisku a ztráty v položce *Zisk nebo ztráta z finančních operací*.

2.8. Vlastní kapitál Fondu

Prodejní cena podílového listu je vypočítávána jako podíl vlastního kapitálu Fondu a počtu vydaných podílových listů k danému dni. Podílové listy jsou prodávány investorům na základě denně stanovované prodejní ceny.

2.9. Emisní ážio

Emisní ážio představuje rozdíl mezi nominální hodnotou všech podílových listů a jejich aktuální hodnotou ke dni jejich vydání nebo odkupu.

2.10. Výnosové a nákladové úroky a výnosy z dividend

Výnosové a nákladové úroky jsou vykazovány na aktuálním principu.

Dividendové výnosy jsou účtovány k datu účinnosti nároku na jejich výplatu (datum ex-dividend). Dividendové výnosy z tuzemských cenných papírů jsou zachyceny po odpočtu srážkové daně. Dividendové výnosy ze zahraničních cenných papírů jsou zachyceny před odpočtem srážkové daně. Daň ze zahraničních dividend je vykázána v bodě 15.

2.11. Náklady na poplatky a provize

Jednorázové poplatky s výjimkou těch, které jsou přímo spojeny s nákupem cenných papírů, jsou účtovány přímo do nákladů.

2.12. Regulatorní požadavky

Investiční společnosti a jimi obhospodařované podílové fondy podléhají regulaci a dohledu ze strany České národní banky – sekce pro dohled nad kapitálovým trhem. Depozitář – Komerční banka, a.s. dohlíží v souladu se Zákonem (ZISIF) na to, zda činnost Fondu probíhá v souladu s tímto Zákonem a statutem Fondu.

2.13. Následné události

Dopad událostí, které nastaly mezi rozvahovým dnem a dnem sestavení účetní závěrky, je zachycen v účetních výkazech v případě, že tyto události poskytují doplňující důkazy o podmínkách, které existovaly k rozvahovému dni.

V případě, že mezi rozvahovým dnem a dnem sestavení účetní závěrky došlo k významným událostem zohledňujícím podmínky, které nastaly po rozvahovém dni, jsou důsledky těchto událostí popsány v příloze, ale nejsou zaúčtovány v účetních výkazech.

2.14. Změna účetních metod a postupů

Společnost v letech 2018 a 2019 neměnila žádné účetní politiky. V roce 2019 došlo pouze k následujícím změnám ve vykazování:

V rámci sjednocení účetní politiky investičních fondů skupiny Amundi Společnost upravila vykazování nákladů na správu fondu (zejména poplatku za obhospodařování, poplatku depozitáři, poplatku za custody služby a poplatku za audit). Zatímco ve srovnatelném období byly tyto náklady prezentovány v rámci pozice Náklady na poplatky a provize, nyní jsou tyto prezentovány v rámci samostatné pozice Správní náklady. Úprava srovnatelného období ve výši 40 526 tis. Kč je uvedena v tabulce níže.

	2018 upraveno	2018 vykázáno
Náklady na poplatky a provize	89	40 615
Správní náklady	40 526	0
Celkem	40 615	40 615

V rámci sjednocení účetní politiky investičních fondů skupiny Amundi Společnost upravila vykazování účtů časového rozlišení. Zatímco ve srovnatelném období byly tyto účty prezentovány v rámci pozice Ostatní pasiva, nyní jsou tyto prezentovány v rámci samostatné pozice Výnosy a výdaje příštích období. Úprava srovnatelného období ve výši 3 937 tis. Kč je uvedena v tabulce níže.

	2018 upraveno	2018 vykázáno
Ostatní pasiva	12 244	16 181
Výnosy a výdaje příštích období	3 937	0
Celkem	16 181	16 181

Tyto změny neměly vliv na vlastní kapitál a výsledek hospodaření za rok 2018.

3. ŘÍZENÍ RIZIK

3.1. Přístupy k řízení rizik

Investiční politika zakotvená ve statutech jednotlivých fondů spravovaných Společností, která je dále rozpracována v investiční strategii Fondu, stanovuje Společnosti různé investiční priority pro investování ve Fondu. Celkové investiční prostředí fondu je pak vymezeno v souboru interních vazeb a limitů, jež představují tzv. mikroproces Fondu a jež je autorizován příslušnými orgány na úrovni Společnosti či nadřízeného útvaru řízení rizik AMUNDI Group. V souladu s tímto zvolila Společnost přístup odděleného sledování jednotlivých investičních rizik a schvaluje v souladu s přijatou investiční politikou Fondu způsoby a metody kontroly a řízení tržních rizik Fondu. Jedná se zejména v závislosti na typu Fondu o měnová, kreditní a úroková rizika. Metodika vyhodnocování a kontroly je navržena oddělením risk managementu a zohledňuje základní metodologické přístupy stanovené legislativou a používané celou skupinou AMUNDI. Vyhodnocování je prováděno periodicky příslušným útvarem odpovědným za kontrolu dodržování zákonných a interně stanovených investičních omezení a limitů. Kontrola zákonných omezení a vazeb je prováděna oddělením risk managementu Společnosti.

Investičním cílem Fondu je zhodnocování majetku ve Fondu v krátkodobém až střednědobém investičním horizontu investicemi na trhu depozit, nástrojů peněžního trhu a dluhopisů s krátkou až střednědobou splatností nebo obdobných cenných papírů představujících právo na splacení dlužné částky a tomu odpovídající růst hodnoty Podílového listu Fondu. Společnost usiluje o to, aby zhodnocení Podílového listu Fondu v horizontu 24 až 36 měsíců překonávalo běžnou výši úroků u termínovaných vkladů a zhodnocení konzervativních fondů peněžního trhu, v dlouhodobém horizontu i výnos krátkodobých úrokových sazeb a v horizontu 2 let překonávalo zhodnocení dosažitelné na kapitálových trzích specifikovaných benchmarkem Fondu dle Statutu.

Fond podléhá souboru interních limitů, které přímo ovlivňují cizoměnovou rizikovou expozici, úrokovou rizikovou expozici, ratingovou strukturu portfolií, popř. další charakteristiky Fondu. Příslušné limity jsou aplikovány adekvátně povaze Fondu.

V případě nákupu instrumentů nového typu, jsou tyto instrumenty předem analyzovány nejen z hlediska kreditního rizika, ale i z hlediska tržního rizika, které mohou vnést do portfolia, popř. které mohou napomoci z portfolia eliminovat, na základě čehož je posouzena jejich vhodnost, popř. přijatelný podíl v portfoliu.

Společnost sleduje rizikové expozice v rozložení na měnové, kreditní a úrokové rizika. Na základě toho mohou být identifikovány kritické rizikové segmenty, přičemž tato identifikace pak zpětně ovlivňuje investiční proces.

Riziko vývoje směnných kurzů, úrokových sazeb, popř. dalších tržních veličin, které by mohly být pro portfolio nepříznivé, je zajišťováno v přiměřeném rozsahu prostřednictvím finančních derivátů. Finanční deriváty jsou obchodovány na mimoburzovním OTC trhu, neboť tam lze zobchodovat kontrakty a parametry povahou přesně odpovídající potřebám zajištění. V portfoliích se objevují především měnové swapy, měnové forwardy a úrokové swapy.

3.2. Kreditní riziko

V souladu se statutem a investiční strategií stanovuje Společnost pravidla a postupy pro výběr investičních instrumentů tak, aby celkový kreditní profil alokovaných investic odpovídal charakteru Fondu. Nové typy instrumentů musí splňovat podmínky mikroprocesu, kreditní profil portfolia je monitorován a jednotlivé kreditní expozice jsou vyhodnocovány denně kontrolním systémem.

Konzervativní investiční strategie Fondu stanovuje Fondu vybírat pro investice pouze instrumenty s vysokou kreditní kvalitou. Celkový objem investic, jež nesplňují investiční rating je striktně limitován mikroprocesem.

3.3. Riziko likvidity

Dalším monitorovaným rizikem je riziko likvidity. Představuje riziko, že Fond nebude mít dostatek hotovostních zdrojů ke splnění závazků vyplývajících z finančních kontraktů. Likvidita je monitorována a řízena na základě analýzy absorpce trhu při likvidaci investovaných pozic a na základě odhadovaných

peněžních toků a v souvislosti s tím je také upravována struktura portfolia cenných papírů a termínových vkladů.

Podle Zákona je Společnost povinna odkoupit podílový list bez zbytečného odkladu, nejpozději však do 15 pracovních dnů ode dne uplatnění práva na jeho odkoupení. Jelikož v držení Fondu jsou cenné papíry obchodované na světových burzách, které lze realizovat během několika dnů, je nepravděpodobné, že by Fond nebyl z důvodu absence likvidních prostředků schopen dostát svým závazkům.

Společnost může v souladu s ustanoveními Zákona (ZISIF) pozastavit vydávání nebo odkupování podílových listů podílového fondu nejdéle na 3 měsíce, pokud by to bylo nezbytné z důvodu ochrany práv nebo právem chráněných zájmů podílníků. K pozastavení vydávání nebo odkupování podílových listů může dojít zejména na přelomu kalendářního roku, v případě živelných událostí, při velmi silných výkyvech na finančních trzích a při velkých požadavcích na prodej nebo odkupování podílových listů, pokud by mohly ohrozit majetek v podílovém fondu.

Kvantitativní informace o zbytkové splatnosti aktiv a pasiv jsou uvedeny v sekci 19.

3.4. Úrokové riziko

Riziko úrokové sazby představuje riziko změny hodnoty finančního nástroje v důsledku změny tržních úrokových sazeb. Časové období, po které je úroková sazba finančního nástroje pevně stanovena indikuje, do jaké míry je tento nástroj vystaven riziku úrokové sazby. Záměrem vedení Společnosti je řídit riziko fluktuace reálné hodnoty aktiv Fondu způsobené změnou úrokových sazeb v závislosti na investičním profilu Fondu a očekávaném vývoji trhu.

Fond může ekonomicky zajišťovat riziko změny tržních úrokových sazeb pomocí úrokových swapů.

Kvantitativní informace o úrokové pozici jsou uvedeny v sekci 18.

3.5. Měnové riziko

Měnová rizika Fondu jsou každodenně vyhodnocována a celková otevřená pozice je řízena tak, aby byla v souladu s měnovou strategií Fondu zakotvenou ve schváleném mikroprocesu. Výsledné měnové riziko je srovnáváno se schváleným limitem pro maximální otevřenou pozici v cizích měnách.

Fond ekonomicky zajišťuje riziko cizoměnových investic do cenných papírů a nástrojů peněžního trhu pomocí měnových swapů a forwardů. Zajištění se realizuje pomocí zajišťovacích derivátů, které jsou uzavírány zpravidla na období od 2 týdnů až do jednoho roku.

Kvantitativní informace o devizové pozici jsou uvedeny v sekci 20.

3.6. Operační a právní rizika

Rizika operační a právní jsou nastavena podle jednotné politiky Společnosti.

4. POHLEDÁVKY ZA BANKAMI

Běžné účty jsou splatné na požádání. Fond ukládá peněžní prostředky na termínované vklady u bank v případě, kdy nejsou využity pro operace s cennými papíry.

	31. 12. 2019	31. 12. 2018
Běžné účty u bank	233 470	594 682
Termínované vklady u bank	635 058	701 410
Reverzní rEPO	699 687	620 364
Pohledávky za bankami celkem	1 568 214	1 916 456

Repo a reverzní repo transakce

Fond získal k 31. prosinci 2019 v rámci reverzních repo transakcí dluhové cenné papíry (krátkodobé dluhopisy ČNB) v tržní hodnotě 700 000 tis. Kč (k 31. prosinci 2018: 620 000 tis. Kč), které jsou evidovány v podrozvaze v položce „Přijaté zástavy a zajištění“ a slouží k zajištění reverzních repo operací.

5. CENNÉ PAPÍRY K OBCHODOVÁNÍ

Veškeré cenné papíry v majetku Fondu kromě podílových listů jsou registrované na Burze cenných papírů Praha nebo zahraničních burzách. Podílové listy, které nemají povinnost být registrované na burzách, jsou odkupovány od investiční společnosti, která je obhospodařuje.

Cenné papíry k obchodování zahrnují:

	Čistá cena pořízení ¹ 31.12.2019	Reálná hodnota 31.12.2019	Čistá cena pořízení ¹ 31.12.2018	Reálná hodnota 31.12.2018
Akcie	196 636	195 707	0	0
Podílové listy	200 433	197 873	493 157	467 596
Akcie a podílové listy	397 069	393 580	493 157	467 596
Dluhopisy s pevnou úrokovou sazbou	1 340 770	1 336 909	2 423 482	2 384 040
Dluhopisy s proměnlivou úrokovou sazbou	1 478 281	1 495 684	2 159 042	2 136 988
Dluhové cenné papíry celkem	2 819 051	2 832 593	4 582 524	4 521 028
Cenné papíry k obchodování celkem	3 216 120	3 226 173	5 075 681	4 988 624
z toho: úrokové výnosy ²		32 074		31 565
z toho: zisky / ztráty z přecenění ²		-22 021		-118 622

Akcie a podílové listy k obchodování v reálné hodnotě dle trhů zahrnují:

	31.12.2019	31.12.2018
Zahraníční akcie a podílové listy	393 580	467 596
Akcie a podílové listy k obchodování celkem	393 580	467 596

Zahraníční cenné papíry pochází zejména z Francie a Lucemburska.

Akcie a podílové listy k obchodování v reálné hodnotě dle emitenta zahrnují:

	31.12.2019	31.12.2018
Akcie a podílové listy k obchodování		
- finanční instituce v zahraničí	393 580	291 130
- ostatní instituce v zahraničí	0	176 465
Akcie a podílové listy k obchodování celkem	393 580	467 596

¹ Čistá cena pořízení představuje reálnou hodnotu cenného papíru z posledního dne předchozího účetního období nebo hodnotu, za kterou byl cenný papír pořízen v průběhu účetního období.

² Tyto položky představují úrokové výnosy či zisk nebo ztrátu z přecenění cenných papírů, které byly v portfoliu k 31.12.2019 (31.12.2018).

Dluhové cenné papíry k obchodování v reálné hodnotě dle trhů zahrnují:

	31.12.2019	31.12.2018
Dluhové cenné papíry s pevnou úrokovou sazbou		
- tuzemské	528 926	988 433
- zahraniční	807 983	1 395 607
Dluhové cenné papíry s pevnou úrokovou sazbou celkem	1 336 909	2 384 040
Dluhové cenné papíry s proměnlivou úrokovou sazbou		
- tuzemské	1 446 148	2 136 988
- zahraniční	49 536	0
Dluhové cenné papíry s proměnlivou úrokovou sazbou celkem	1 495 684	2 136 988
Dluhové cenné papíry k obchodování celkem	2 832 593	4 521 028

Podíl dluhových cenných papírů se splatností nad jeden rok činil k 31. 12. 2019 na celkovém objemu dluhových cenných papírů 60,27% (2018: 81,70%).

Zahraniční cenné papíry pochází zejména z Francie, Itálie a Polska.

Dluhové cenné papíry k obchodování v reálné hodnotě dle emitenta zahrnují:

	31.12.2019	31.12.2018
Dluhové cenné papíry emitované:		
Státními institucemi v České republice	1 975 074	3 092 142
Finančními institucemi v České republice	0	33 280
Státními institucemi v zahraničí	651 353	1 011 075
Finančními institucemi v zahraničí	113 367	270 283
Ostatními institucemi v zahraničí	92 799	114 248
Dluhové cenné papíry k obchodování celkem	2 832 593	4 521 028

6. OSTATNÍ AKTIVA

	31.12.2019	31.12.2018
Kladná reálná hodnota derivátů	5 830	3 345
Pohl. daň k refundaci Polsko	313	0
Daň z příjmu - pohledávka	0	4 135
Ostatní pohledávky	0	20 000
Ostatní aktiva celkem	6 143	27 480

Společnost k 31. 12. 2019, resp. k 31. 12. 2018 neevidovala pohledávky po lhůte splatnosti.

Ostatní pohledávky představovaly k 31. 12. 2018 pohledávku z kolaterálu u otevřených derivátových pozic držných ke konci roku a kolaterál vyžádaný protistranou na základě maržových rezerv.

7. OSTATNÍ PASIVA

	31.12.2019	31.12.2018
Záporná reálná hodnota derivátů	0	10 389
Závazky vůči podílníkům	82	1 824
Závazky vůči Společnosti	0	9
Ostatní závazky	0	22
Ostatní pasiva celkem	82	12 244

Závazky vůči podílníkům představují vklady přijaté od podílníků po dobu do vydání podílových listů.

8. VÝNOSY A VÝDAJE PŘÍŠTÍCH OBDOBÍ

	31.12.2019	31.12.2018
Poplatek za obhospodařování fondu	1 637	1 778
Poplatek depozitáři	272	330
Výkonnostní odměna	5 124	1 389
Poplatek do rezolučního fondu	29	94
Poplatek za ostatní služby	156	189
Úroky za úvěr REPO	0	46
Poplatek za audit	105	111
Výnosy a výdaje příštích období celkem	7 323	3 937

Položky zahrnují především nevyfakturované náklady za správu Fondu za měsíc prosinec 2019.

9. KAPITÁLOVÉ FONDY**Třída Exclusive:**

Fond nemá základní kapitál. Kapitál třídy Exclusive podílového Fondu účtovaný na účet Kapitálové fondy se skládá z 4 214 602 407 ks podílových listů (2018: z 6 252 659 028 ks), jejichž jmenovitá hodnota činí 1 Kč.

Základem pro stanovení ceny podílového listu Fondu pro účely vydávání podílových listů Fondu a pro účely zpětného prodeje podílových listů Fondu je vlastní kapitál Fondu. Cena podílového listu se tedy stanovuje na základě ceny jednoho podílu, a to jako násobek jmenovité hodnoty podílového listu a ceny jednoho podílu. Rozdíl mezi nominální hodnotou podílových listů a cenou podílových listů při jejich vydávání i při zpětném prodeji je emisní ážio. Emisní ážio je vykazováno samostatně.

Hodnota podílového listu třídy Exclusive k poslednímu dni roku 2019 činila 1,0546 Kč (2018: 1,0389).

Přehled změn Kapitálových fondů a emisního ážia:

	Kapitálové fondy celkem	Emisní ážio	Celkem
	(v tis. Kč)	(v tis. Kč)	(v tis. Kč)
Zůstatek k 31. 12. 2017	9 769 014	268 232	10 037 246
Vydané 2018	256 977	12 729	269 706
Odkoupené 2018	-3 773 332	-169 607	-3 942 939
Zůstatek k 31. 12. 2018	6 252 659	111 353	6 364 012
Vydané 2019	241 774	10 420	252 194
Odkoupené 2019	-2 279 831	-100 454	-2 380 285
Zůstatek k 31. 12. 2019	4 214 602	21 319	4 235 921

Třída Popular:

Fond nemá základní kapitál. Kapitál třídy Popular podílového Fondu účtovaný na účet Kapitálový fond se skládá z 342 869 730 ks podílových listů (2018: 419 958 784 ks), jejichž jmenovitá hodnota činí 1 Kč.

Základem pro stanovení ceny podílového listu Fondu pro účely vydávání podílových listů Fondu a pro účely zpětného prodeje podílových listů Fondu je vlastní kapitál Fondu. Cena podílových listů se tedy stanovuje na základě ceny jednoho podílu, a to jako násobek jmenovité hodnoty podílového listu a ceny jednoho podílu. Rozdíl mezi nominální hodnotou podílových listů a cenou podílových listů při jejich vydávání i při zpětném prodeji je emisní ážio. Emisní ážio je vykazováno samostatně.

Hodnota podílového listu třídy Popular k poslednímu dni roku 2019 činila 1,0161 Kč (2018: 1,001) třída zahájila činnost od 10. 6. 2014.

Přehled změn Kapitálových fondů a emisního ážia:

	Kapitálové fondy celkem (v tis. Kč)	Emisní ážio (v tis. Kč)	Celkem (v tis. Kč)
Zůstatek k 31. 12. 2017	601 067	8 585	609 652
Vydané 2018	30 068	267	30 335
Odkoupené 2018	-211 176	-1 319	-212 495
Zůstatek k 31. 12. 2018	419 959	7 533	427 492
Vydané 2019	20 102	193	20 295
Odkoupené 2019	-97 191	-791	-97 982
Zůstatek k 31. 12. 2019	342 870	6 935	349 805

O zisk Fondu za rok 2019 ve výši 82 524 tis. Kč bude v souladu se statutem Fondu navýšen nerozdělený zisk předcházejících období.

O ztrátu Fondu za rok 2018 ve výši 179 184 tis. Kč byl v souladu se statutem Fondu ponížen nerozdělený zisk předcházejících období.

10. ČISTÉ ÚROKOVÉ VÝNOSY

Čisté výnosy z úroků zahrnují:

	2019	2018
Úroky z dluhových cenných papírů	81 454	124 388
Úroky z běžných účtů a termínovaných vkladů	8 546	3 157
Úroky z kolaterálu	32	0
Úroky z úvěru REPO	23 035	16 055
Výnosové úroky celkem	113 067	143 600
Úroky z kolaterálu CZK	42	0
Úroky z úvěru REPO	429	73
Nákladové úroky celkem	471	73
Čisté úrokové výnosy celkem	112 596	143 527

11. ČISTÝ NÁKLAD NA POPLATKY A PROVIZE

Poplatky a provize zahrnují:

	2019	2018
Ostatní poplatky	911	22
Výnosy z poplatků a provizí celkem	911	22
Poplatky za prodej cenných papírů	47	69
Ostatní poplatky	32	20
Bankovní poplatky	16	0
Náklady na poplatky a provize celkem	95	89
Čistý výnos/náklad na poplatky a provize celkem	816	-67

12. ZISK NEBO ZTRÁTA Z FINANČNÍCH OPERACÍ

	2019	2018
Zisk/ztráta z operací CP	-1 370	-120 928
Zisk/ztráta z derivátových operací	23 535	-40 716
Zisk/ztráta z devizových operací	199	-1 853
Zisk/ztráta z přecenění CP	-22 021	-118 622
Zisk/ztráta z finančních operací celkem	343	-282 119

Zisk nebo ztráta z cenných papírů oceňovaných reálnou hodnotou proti účtům nákladů nebo výnosů představuje především zisky a ztráty z přecenění cenných papírů na reálnou hodnotu a realizované zisky/ztráty z prodeje.

Zisk nebo ztráta z devizových operací představuje hodnotu realizovaných kurzových rozdílů z devizových účtů a z vypořádání zahraničních pohledávek a závazků a zároveň i rozdíly vzniklé z přecenění majetku, s výjimkou cenných papírů, a závazků v zahraniční měně na reálnou hodnotu.

Zisk nebo ztráta z derivátů obsahuje zisky a ztráty při vypořádání pevných termínových operací s měnovými nástroji a zároveň i přecenění otevřených derivátů přeceňovaných na reálnou hodnotu.

13. SPRÁVNÍ NÁKLADY

Správní náklady zahrnují:

	2019	2018
Poplatek za obhospodařování fondu	18 101	26 197
Poplatek depozitáři	4 224	6 723
Poplatek za custody služby	1 118	2 076
Náklady za ostatní služby KB	2 416	3 847
Poplatek auditorovi	216	201
Poplatek do rezolučního fondu	30	93
Výkonnostní odměna	5 126	1 389
Správní náklady celkem	31 231	40 526

Společnost má uzavřenou rámcovou smlouvu o úhradě služeb s Komerční bankou a.s. Smlouva upravuje poplatky za služby depozitáře a dále poplatky za ostatní služby (zřízení a vedení běžných účtů, tuzemský a zahraniční platební styk a služby přímého bankovníctví).

Poplatek za obhospodařování, hrazený Fondem Společnosti, se skládá z maximálně 1,00 % z průměrné roční hodnoty fondového kapitálu hrazené z majetku Fondu Společnosti, a z podílu na zhodnocení fondového kapitálu (výkonnostní odměna), který je dále rozveden ve Statutu.

V souladu se smlouvou o výkonu funkce depozitáře, kterou vykonává Komerční banka, a.s., a v souladu se statutem Fondu, platí Fond poplatek ve výši maximálně 0,15 % z průměrné roční hodnoty fondového kapitálu.

14. GEOGRAFICKÉ OBLASTI

	Česká republika		Evropská unie		Ostatní		Celkem	
	2019	2018	2019	2018	2019	2018	2019	2018
Výnosy z úroků a podobné výnosy	94 837	101 632	11 521	27 389	6 709	14 579	113 067	143 600
Náklady na úroky a podobné náklady	471	73	0	0	0	0	471	73
Výnosy z poplatků a provizí	911	22	0	0	0	0	911	22
Náklady na poplatky a provize	95	89	0	0	0	0	95	89
Zisk nebo ztráta z finančních operací	5 784	-188 383	-11 688	-93 922	6 247	167	343	-282 119
Správní náklady	31 231	40 526	0	0	0	0	31 231	40 526
Celkem	69 735	-127 417	-167	-66 513	12 956	14 746	82 524	-179 184

15. DAŇ Z PŘÍJMU

Daň splatná – daňová analýza:

	2019	2018
Hospodářský výsledek před zdaněním	82 524	-179 184
Odečitatelné položky	0	0
Přičitatelné položky	0	0
Zohlednění daňové ztráty minulých let	82 524	0
Základ daně	0	0
Daň (5%) ze základu daně	0	0
Oprava daně minulých let	0	0
Daň splatná ze základu daně celkem	0	0
Samostatný základ daně	0	0
Daň 15% ze samostatného základu daně	0	0
Náklady na splatnou daň z příjmů celkem	0	0

V roce 2019 dosáhl Fond zisku před zdaněním ve výši 82 524 tis. Kč (2018: ztráta 179 184 tis. Kč).

Podle zákona o daních z příjmů může Fond převést daňovou ztrátu do příštích pěti let. Společnost uplatnila k 31. 12. 2019 daňovou ztrátu minulých let ve výši 82 524 tis. Kč. Výše daňové ztráty, která nebyla uplatněna a bude převedena do dalších let, činila 219 408 tis. Kč k 31. 12. 2019 (31. 12. 2018: 301 932 tis. Kč).

Odložená daň

	31. 12. 2019	31. 12. 2018
Odložená daňová pohledávka – daňové ztráty	10 970	15 097
Celková odložená daň	10 970	15 097

Odložená daňová pohledávka ve výši 10 970 tis. Kč k 31. 12. 2019 (31. 12. 2018: 15 097 tis. Kč) nebyla z důvodu zásady opatrnosti vykázána dle účetních metod popsaných v bodě 2.6.

K 31. 12. 2019 a 31. 12. 2018 neexistují další přechodné rozdíly mezi účetní a daňovou hodnotou aktiv a pasiv.

16. FINANČNÍ DERIVÁTY

Finanční deriváty:

	Nominální hodnota			
	31.12.2019	31.12.2019	31.12.2018	31.12.2018
	Aktiva	Pasiva	Aktiva	Pasiva
Měnové swapy	913 183	903 834	2 018 836	2 013 220
Měnové fowardy	0	0	136 343	138 302
Měnové nástroje	913 183	903 834	2 155 179	2 151 522
Finanční deriváty celkem	913 183	903 834	2 155 179	2 151 522

	Reálná hodnota			
	31.12.2019	31.12.2019	31.12.2018	31.12.2018
	kladná	záporná	kladná	záporná
Měnové swapy	5 829	0	3 341	8 918
Měnové fowardy	00	0	0	1 474
Měnové nástroje	5 829	0	3 341	10 392
Finanční deriváty celkem	5 829	0	3 341	10 392

Finanční deriváty v nominálních hodnotách dle zbytkové splatnosti k 31. 12. 2019:

	Do 1 roku	Celkem
Měnové swapy – Pohledávky	913 183	913 183
Měnové swapy – Závazky	903 834	903 834

Finanční deriváty v nominálních hodnotách dle zbytkové splatnosti k 31. 12. 2018:

	Do 1 roku	Celkem
Měnové forwardy - Pohledávky	136 343	136 343
Měnové forwardy - Závazky	138 302	138 302
Měnové swapy – Pohledávky	2 018 836	2 018 836
Měnové swapy – Závazky	2 013 220	2 013 220

17. VZTAHY SE SPŘÍZNĚNÝMI OSOBAMI

Za spřízněné osoby lze považovat Společnost.

Závazky:

	31. 12. 2019	31. 12. 2018
Nevyfakturovaný obhospodařovatelský poplatek	1 637	1 778
Nevyfakturovaná výkonnostní odměna	5 126	1 389
Závazky vůči Společnosti	0	9
Celkem	6 763	3 176

Náklady na poplatky:

	2019	2018
Poplatek za obhospodařování fondu	18 101	26 197
Výkonnostní odměna	5 126	1 389
Celkem	23 227	27 586

Jedná se o náklady Fondu, které jsou fakturovány Fondem Společností. Příjemcem poplatku za obhospodařování Fondu a výkonnostní odměny je Společnost.

18. ÚROKOVÉ RIZIKO

Níže uvedená tabulka poskytuje informace o tom, do jaké míry je Fond vystaven riziku úrokové sazby a je založena buď na smluvní době splatnosti finančních nástrojů, nebo v případě, že se úroková míra těchto nástrojů mění před dobou splatnosti, na datu nového stanovení úrokové míry. Aktiva a závazky, které nemají smluvní splatnost, a tudíž jsou neúročené, jsou zahrnuty ve skupině „Neúročeno“.

31.12.2019:

	do 3 měsíců	3 měs. až 1 rok	1 rok až 5 let	Neúročeno	Celkem
Pohledávky za bankami	1 033 993	534 221	0	0	1 568 214
Dluhové cenné papíry	1 170 135	837 019	825 439	0	2 832 593
Akcie a podílové listy	0	0	0	393 580	393 580
Jiná aktiva	5 830	0	0	313	6 143
Aktiva celkem	2 209 958	1 371 240	825 439	393 893	4 800 530
Jiné závazky	7 405	0	0	0	7 405
Závazky celkem	7 405	0	0	0	7 405
Čisté úrokové riziko	2 202 553	1 371 240	825 439	393 893	4 793 125

31.12.2018:

	do 3 měsíců	3 měs. až 1 rok	1 rok až 5 let	Neúročeno	Celkem
Pohledávky za bankami	1 916 092	0	0	0	1 916 092
Dluhové cenné papíry	851 758	2 079 157	1 590 113	0	4 521 028
Akcie a podílové listy	0	0	0	467 596	467 596
Jiná aktiva	3 709	24 135	0	0	27 844
Aktiva celkem	2 771 559	2 103 292	1 590 113	467 596	6 932 560
Jiné závazky	16 181	0	0	0	16 181
Závazky celkem	16 181	0	0	0	16 181
Čisté úrokové riziko	2 755 378	2 103 292	1 590 113	467 596	6 916 379

19. RIZIKO LIKVIDITY

Níže uvedená tabulka obsahuje aktiva a závazky rozdělené dle zbytkové splatnosti. Zbytková splatnost představuje dobu od data účetní závěrky do data smluvní splatnosti aktiv nebo závazků. Položky, které nemají smluvní splatnost, jsou zahrnuty v položce „Nespecifikováno“.

31.12.2019:

	do 3 měsíců	3 měs. až 1 rok	1 rok až 5 let	Nespeci- fikováno	Celkem
Pohledávky za bankami	1 033 993	534 221	0	0	1 568 214
Dluhové cenné papíry	288 400	837 019	1 707 174	0	2 832 593
Akcie a podílové listy	0	0	0	393 580	393 580
Jiná aktiva	5 830	0	0	313	6 143
Aktiva celkem	1 328 223	1 371 240	1 707 174	393 893	4 800 530
Jiné závazky	7 405	0	0	0	7 405
Závazky celkem	7 405	0	0	0	7 405
Čisté riziko likvidity	1 320 818	1 371 240	1 707 174	393 893	4 793 125

31.12.2018:

	do 3 měsíců	3 měs. až 1 rok	1 rok až 5 let	Nespeci- fikováno	Celkem
Pohledávky za bankami	1 916 092	0	0	0	1 916 092
Dluhové cenné papíry	24 951	802 256	3 693 821	0	4 521 028
Akcie a podílové listy	0	0	0	467 596	467 596
Jiná aktiva	23 709	4 135	0	0	27 844
Aktiva celkem	1 964 752	806 391	3 693 821	467 596	6 932 560
Jiné závazky	16 181	0	0	0	16 181
Závazky celkem	16 181	0	0	0	16 181
Čisté riziko likvidity	1 948 571	806 391	3 693 821	467 596	6 916 379

Riziko likvidity pro Fond není významné, neboť všechna aktiva jsou reálně přeměnitelná do peněžních prostředků v kratší době, než je předpokládaná realizace odkupů podílníků Fondu.

20. DEVIZOVÁ POZICE

V tabulce je uvedena měnová pozice Fondu podle jednotlivých měn. Nejdůležitějším nástrojem pro řízení měnového rizika je však sledování limitů na jednotlivé měny.

31.12.2019:

	CZK	USD	EUR	PLN	GBP	RON	TRY	HUF	Celkem
Pohledávky za bankami	1 567 956	6	84	7	123	2	2	34	1 568 214
Dluhové cenné papíry	2 024 610	0	534 341	273 642	0	0	0	0	2 832 593
Akcie a podílové listy	0	0	393 580	0	0	0	0	0	393 580
Jiná aktiva	5 830	0	0	313	0	0	0	0	6 143
Aktiva celkem	3 598 396	6	928 005	273 962	123	2	2	34	4 800 530
Jiné závazky	7 405	0	0	0	0	0	0	0	7 405
Závazky celkem	7 405	0	0	0	0	0	0	0	7 405
Čisté měnové riziko	3 590 991	6	928 005	273 962	123	2	2	34	4 793 125
Podrozvahová aktiva	913 183	0	0	0	0	0	0	0	913 183
Podrozvahová pasiva	0	0	903 834	0	0	0	0	0	903 834
Čisté měnové riziko včetně podrozvahy	4 504 174	6	24 171	273 962	123	2	2	34	4 802 474

31.12.2018:

	CZK	USD	EUR	PLN	GBP	RON	TRY	HUF	Celkem
Pohledávky za bankami	1 847 663	1 115	67 136	19	119	2	2	36	1 916 092
Dluhové cenné papíry	3 125 421	206 160	751 871	437 576	0	0	0	0	4 521 028
Akcie a podílové listy	0	0	467 596	0	0	0	0	0	467 596
Jiná aktiva	24 499	0	3 345	0	0	0	0	0	27 844
Aktiva celkem	4 997 583	207 275	1 289 948	1 437 595	119	2	2	36	6 932 560
Jiné závazky	16 181	0	0	0	0	0	0	0	16 181
Závazky celkem	16 181	0	0	0	0	0	0	0	16 181
Čisté měnové riziko	4 981 402	207 275	1 289 948	437 595	119	2	2	36	6 916 379
Podrozvahová aktiva	2 155 179	0	0	0	0	0	0	0	2 155 179
Podrozvahová pasiva	0	42 685	2 108 837	0	0	0	0	0	2 151 522
Čisté měnové riziko včetně podrozvahy	7 138 581	164 590	-818 889	437 595	119	2	2	36	6 920 036

21. MAJETEK A ZÁVAZKY VYKÁZANÉ V PODROZVAZE

V účetnictví Fondu jsou v podrozvaze vykázány nominální hodnoty pevných termínových operací a hodnoty předané k obhospodařování Společnosti.

22. MAJETEK A ZÁVAZKY NEVYKÁZANÉ V ROZVAZE A PODROZVAZE

Fond nemá majetek a závazky, které by nebyly vykázány v rozvaze nebo podrozvaze.

23. VÝZNAMNÉ UDÁLOSTI MEZI DATEM ÚČETNÍ ZÁVĚRKY A DATEM JEJÍHO SCHVÁLENÍ

Celosvětová pandemie COVID-19 (koronavirus) ovlivnila životy lidí v mnoha zemích světa a lze očekávat, že ve svých důsledcích bude znamenat i značné ekonomické škody, jež se projeví napříč všemi odvětvími a to buď přímými dopady z důvodu omezení činností, ale také druhotně významným poklesem poptávkové strany ekonomických aktivit. Kromě jiného tak situace postihuje i celé odvětví správy aktiv a ve svých důsledcích ovlivňuje nejenom hodnotu spravovaných aktiv a aktivity investorů, ale rovněž všechny procesy uvnitř Společnosti.

Vzhledem ke stále se měnící situaci, nelze k datu zveřejnění účetní závěrky blíže kvantifikovat celkové dopady na globální či národní ekonomiku, nicméně omezení produkce klíčových odvětví, vývoj cen komodit, omezené nákupní možnosti spotřebitelů nebo velká fluktuace cen akcií na trzích či významné oslabení směnného kurzu CZK/EUR indikují, že negativní dopad bude významný.

S ohledem na vývoj situace Společnost implementovala v přiměřené míře plán kontinuity podnikání, jehož cílem je primárně ochránit zdraví zaměstnanců a klientů a zajistit všechny klíčové aktivity s minimálním dopadem na služby klientům. Operativní řízení je prováděno týmem určeným plánem kontinuity podnikání, který pravidelně vyhodnocuje situaci a přijímá opatření tak, aby Společnost zabezpečila všechny služby v plném rozsahu, ať se týkají komunikace s klienty, samotné správy aktiv či administrace fondu, tj. vypořádávání investic a odkupů na denní bázi.

Plán opatření k zajištění provozu v průběhu pohotovostní situace byl rovněž na její žádost prezentován České národní bance.

V rámci opatření Společnost podnikla následující kroky:

- definovala rozsah činnosti, jež budou Společností zajišťovány prioritně (např. správa aktiv, vypořádání pokynů klientů) a vyčlenila pro to potřebné kapacity,
- zajistila technické prostředky tak, aby bylo možno provádět hlavní činnosti prací z domova (100% dostupnost vzdáleným připojením pro zaměstnance provádějící tyto činnosti),
- vyčlenila prostředky a stanovila postupy styku s klienty, včetně alternativních způsobů ověřování pokynů,
- zajistila pro zaměstnance prostředky ochrany ke snížení rizika nákazy (dezinfekce, roušky).

Hlavním úkolem správy aktiv fondu je jednak minimalizovat negativní vývoj finančních trhů, jež reflektovaly očekávaný negativní ekonomický vývoj a nejistotu o budoucím vývoji, jednak v maximální možné míře zajistit dostupnost prostředků pro klienty. Zprávy o šíření pandemie se na trzích projevilo zejména abnormální volatilitou ve všech segmentech, poklesem hodnoty rizikovějších aktiv a významným poklesem likvidity trhů.

Se zřetelem na typ aktiv (akcie, dluhopisy, nástroje peněžního trhu) a s ohledem na strategii Fondu bylo portfolio adaptováno na vzniklou situaci, zejména na riziko zvýšeného odlivu prostředků s Fondu.

S ohledem na zvýšená rizika Společnost s podporou odpovědných útvarů mateřské společnosti Amundi implementovala při správě portfolia další opatření, jejichž cílem je:

1. prioritně zajistit likviditu tak, aby všechny závazky, včetně závazků za podílníky byly plněny a fond disponoval dostatečnou rezervou likvidních aktiv (analyzovány trhy ze zřetelem na likviditu jednotlivých instrumentů, pravidelně aktualizovaný systém limitů požadující minimální podíly

- likvidity a vysoce likvidních aktiv ve Fondu, stresové testování zaměřené na možnosti zlikvidnění),
2. maximálně ochránit majetek podílníků při zachování deklarované strategie portfolia (analýzy trhů, monitoring rizikovosti portfolia, modelování očekávaného vývoje),
 3. monitorovat externí cash flow Fondu zejména se zřetelem na rostoucí odkupy realizované klienty (sledování trendů v investování a odkupech, modelování vývoje ve vývoji aktiv a pasiv Fondu, stresové testování).

Celkové dopady do portfolia budou záviset na intenzitě a délce epidemické fáze nákazy a opatřeních přijatých vládními a místními orgány, hloubce propadu světové i domácí ekonomiky a dalších faktorech, nicméně při současné znalosti situace lze očekávat zejména:



1. určité znehodnocení především rizikovějších aktiv Fondu a pouze pozvolný a dlouhodobý návrat k původním hodnotám,
2. zvýšenou volatilitu trhů, jež se projeví větším kolísáním hodnoty Fondu,
3. pokles likvidity některých aktiv držných Fondem,
4. zvýšený tlak na odkupy ze strany klientů Fondu a tedy požadavkem na vyšší rezervy hotovosti.

Jakékoli negativní vlivy, respektive ztráty, zahrnuje Společnost průběžně do ocenění Fondu, které je prováděno reálnými hodnoty.

Společnost je připravena v rámci operativních opatření, pokud to situace bude vyžadovat (např. pozastavení činnosti trhu, znemožnění komunikace s klienty), přistoupit k pozastavení vydávání a odkupování podílových listů v rámci možnosti umožněných legislativou. Primárním cílem je maximálně ochránit majetek klientů.

Vedení Společnosti zvážilo potenciální dopady COVID-19 na správu Fondu i jeho aktiva a dospělo k závěru, že není zpochybně předpoklad nepřetržitého trvání účetní jednotky. Vzhledem k tomu byla účetní závěrka k 31. 12. 2019 zpracována za předpokladu, že Společnost bude nadále schopna pokračovat ve správě Fondu a plnit požadavky stanovené zákonem.

Kromě výše uvedeného nebyly vedení Společnosti k datu sestavení účetní závěrky známy žádné další události, které by si vyžádaly úpravu účetní závěrky.

Sestaveno dne:	Podpis statutárního orgánu účetní jednotky:
	
	
	Franck du Plessix Vendulka Klučková
15. 5. 2020	Předseda představenstva Člen představenstva

Důvěru
je třeba si získat

Amundi
ASSET MANAGEMENT

Výroční zpráva za rok končící 31. 12. 2019

Výroční zpráva

KB Privátní správa aktiv 2

VÝROČNÍ ZPRÁVA FONDU KB PRIVÁTNÍ SPRÁVA AKTIV 2

Amundi Czech Republic, investiční společnost, a.s. předkládá investorské veřejnosti výroční zprávu fondu KB Privátní správa aktiv 2, otevřený podílový fond Amundi Czech Republic, investiční společnost, a.s. za rok 2019 (sestaveno k datu 31. 12. 2019). Výroční zpráva obsahuje všechny povinné údaje stanovené vyhláškou č. 244/2013 Sb. a §234 zákona č. 240/2013 Sb., o investičních společnostech a investičních fondech.

ÚDAJE O ČINNOSTI OBHOSPODAŘOVATELE VE VZTAHU K MAJETKU FONDŮ V ÚČETNÍM OBDOBÍ

Amundi Czech Republic, investiční společnost, a.s. (dále „Amundi CR“ nebo „Společnost“) obhospodařovala k 31. 12. 2019 celkem 40 investičních fondů. U všech těchto fondů působila Amundi CR jako hlavní manažer a správce majetku.

Standardní fondy

- Amundi CR Dluhopisový PLUS, otevřený podílový fond Amundi Czech Republic, investiční společnost, a.s.
- KB Privátní správa aktiv Flexibilní, otevřený podílový fond Amundi Czech Republic, investiční společnost, a.s.

Speciální fondy

- KB Dluhopisový, otevřený podílový fond Amundi Czech Republic, investiční společnost, a.s.
- Amundi CR Krátkodobých dluhopisů, otevřený podílový fond Amundi Czech Republic, investiční společnost, a.s.
- Amundi CR Balancovaný – konzervativní, otevřený podílový fond Amundi Czech Republic, investiční společnost, a.s.
- Amundi CR Balancovaný – dynamický, otevřený podílový fond Amundi Czech Republic, investiční společnost, a.s.
- Amundi CR Akciový – Střední a východní Evropa, otevřený podílový fond Amundi Czech Republic, investiční společnost, a.s.
- Amundi CR Privátní fond úrokových výnosů, otevřený podílový fond, Amundi Czech Republic, investiční společnost, a.s.
- Amundi CR IM Akciový, otevřený podílový fond, Amundi Czech Republic, investiční společnost, a.s.
- Amundi CR IM Dluhopisový, otevřený podílový fond, Amundi Czech Republic, investiční společnost, a.s.
- KB Privátní správa aktiv 1, otevřený podílový fond Amundi Czech Republic, investiční společnost, a.s.
- KB Privátní správa aktiv 2, otevřený podílový fond Amundi Czech Republic, investiční společnost, a.s.
- KB Privátní správa aktiv 4, otevřený podílový fond Amundi Czech Republic, investiční společnost, a.s.
- KB Privátní správa aktiv 5D, otevřený podílový fond Amundi Czech Republic, investiční společnost, a.s.
- KB Konzervativní profil, otevřený podílový fond Amundi Czech Republic, investiční společnost, a.s.
- KB Vyvážený profil, otevřený podílový fond Amundi Czech Republic, investiční společnost, a.s.
- KB Absolutních výnosů, otevřený podílový fond Amundi Czech Republic, investiční společnost, a.s.
- KBPB Conservative Strategy, otevřený podílový fond Amundi Czech Republic, investiční společnost, a.s.
- KBPB Balanced Strategy, otevřený podílový fond Amundi Czech Republic, investiční společnost, a.s.
- Amundi CR – Sporokonto, Amundi Czech Republic, investiční společnost, a.s., otevřený podílový fond
- Amundi CR – obligační fond, Amundi Czech Republic, investiční společnost, a.s., otevřený podílový fond
- Amundi CR – akciový fond, Amundi Czech Republic, investiční společnost, a.s., otevřený podílový fond
- BALANCOVANÝ FOND NADACÍ, Amundi Czech Republic, investiční společnost, a.s., otevřený podílový fond
- RŮSTOVÝ FOND NADACÍ, Amundi Czech Republic, investiční společnost, a.s., otevřený podílový fond
- Amundi CR – obligační plus, Amundi Czech Republic, investiční společnost, a.s., otevřený podílový fond
- Amundi CR – dynamický fond, Amundi Czech Republic, investiční společnost, a.s., otevřený podílový fond
- Amundi CR All-Star Selection, Amundi Czech Republic, investiční společnost, a.s., otevřený podílový fond
- Amundi CR – Fond Investičních Příležitostí 7/2020, Amundi Czech Republic, investiční společnost, a.s., otevřený podílový fond
- Amundi CR Krátkodobý, otevřený podílový fond, Amundi Czech Republic, investiční společnost, a.s.

Fondy kvalifikovaných investorů:

- Protos uzavřený investiční fond, a.s.,
- Realitní fond KB, uzavřený podílový fond Amundi Czech Republic, investiční společnost, a.s.
- KB Private Equity, uzavřený podílový fond Amundi Czech Republic, investiční společnost, a.s.
- Realitní fond KB 2, uzavřený podílový fond Amundi Czech Republic, investiční společnost, a.s.
- KB Private Equity 2, uzavřený podílový fond Amundi Czech Republic, investiční společnost, a.s.
- Realitní fond KB 3, uzavřený podílový fond, Amundi Czech Republic, investiční společnost, a.s.
- KB Private Equity 3, uzavřený podílový fond, Amundi Czech Republic, investiční společnost, a.s.
- KBPB Bond Strategy, otevřený podílový fond Amundi Czech Republic, investiční společnost, a.s.
- KBPB Equity Strategy, otevřený podílový fond Amundi Czech Republic, investiční společnost, a.s.
- KBPB ShortTerm Strategy, otevřený podílový fond Amundi Czech Republic, investiční společnost, a.s.
- Amundi CR – Premium fond 2, Amundi Czech Republic, investiční společnost, a.s., otevřený podílový fond

INFORMACE O DEPOZITÁŘI FONDU

Depozitářem otevřeného podílového fondu obhospodařovaného Společností byla po celé rozhodné období Komerční banka, a.s., se sídlem v Praze 1, Na Příkopě 33, č. p. 969, PSČ 114 07, zapsaná v obchodním rejstříku vedeném Městským soudem v Praze, oddíl B, vložka 1360, IČ 45317054.

INFORMACE O OSOBE, KTERÁ BYLA DEPOZITÁŘEM POVĚŘENA ÚSCHOVOU NEBO OPATROVÁNÍM MAJETKU FONDU, POKUD JE U TÉTO OSOBY ULOŽENO VÍCE NEŽ 1 % HODNOTY MAJETKU FONDU KOLEKTIVNÍHO INVESTOVÁNÍ

Custodianem otevřeného podílového fondu obhospodařovaného Společností byla po celé rozhodné období Komerční banka, a.s., se sídlem v Praze 1, Na Příkopě 33, č. p. 969, PSČ 114 07, zapsaná v obchodním rejstříku vedeném Městským soudem v Praze, oddíl B, vložka 1360, IČ 45317054.

INFORMACE O AKTIVITÁCH V OBLASTI VÝZKUMU A VÝVOJE

Fond nevyvíjel v Účetním období žádné aktivity v oblasti výzkumu a vývoje.

INFORMACE O NABYTÍ VLASTNÍCH AKCIÍ NEBO VLASTNÍCH PODÍLŮ

Fond v Účetním období nenabyl žádné vlastní akcie ani podíly.

INFORMACE O AKTIVITÁCH V OBLASTI OCHRANY ŽIVOTNÍHO PROSTŘEDÍ A PRACOVNĚPRÁVNÍCH VZTAZÍCH

Fond vzhledem ke svému předmětu podnikání neřeší problémy ochrany životního prostředí a v Účetním období nevyvíjel žádné aktivity v této oblasti.

V Účetním období nebyl ve Fondu zaměstnán žádný zaměstnanec.

INFORMACE O POBOČCE NEBO JINÉ ČÁSTI OBCHODNÍHO ZÁVODU V ZAHRANIČÍ

Fond nemá žádnou pobočku či jinou část obchodního závodu v zahraničí.

INFORMACE TÝKAJÍCÍ SE „OBCHODŮ ZAJIŠŤUJÍCÍCH FINANCOVÁNÍ“ TZV. SECURITIES FINANCING TRANSACTIONS (SFT) A „SWAPŮ VEŠKERÝCH VÝNOSŮ“ POŽADOVANÉ DLE ČL. 13 NAŘÍZENÍ EVROPSKÉHO PARLAMENTU A RADY (EU) 2015/2365

Za rok 2019 nedošlo k žádným druhům SFT či swapů výnosů.

ÚDAJE O PODSTATNÝCH ZMĚNÁCH ÚDAJŮ UVEDENÝCH VE STATUTU INVESTIČNÍHO FONDU, KE KTERÝM DOŠLO V PRŮBĚHU ÚČETNÍHO OBDOBÍ

K žádným podstatným změnám ve statutu investičního fondu nedošlo.

ÚDAJE O MZDÁCH, ÚPLATÁCH A OBDOBNÝCH PŘÍJMECH PRACOVNÍKŮ NEBO VEDOUCÍCH OSOB, KTERÉ MOHOU BÝT POVAŽOVÁNY ZA ODMĚNY, VYPLACENÝCH OBHOSPODAŘOVATELEM INVESTIČNÍHO FONDU TĚM Z JEHO PRACOVNÍKŮ NEBO VEDOUCÍM OSOBÁM, JEJICHŽ ČINNOST MÁ PODSTATNÝ VLIV NA RIZIKOVÝ PROFIL TOHOTO FONDU

Údaje o mzdách, úplatách a obdobných příjmech pracovníků a vedoucích osob, které mohou být považovány za odměny, vyplacených obhospodařovatelem investičního fondu jeho pracovníkům nebo vedoucím osobám v účetním období, členěných na pevnou a pohyblivou složku, údaje o počtu pracovníků a vedoucích osob obhospodařovatele tohoto fondu a údaje o případných odměnách za zhodnocení kapitálu, které investiční fond nebo jeho obhospodařovatel vyplatil

Tyto údaje jsou obsaženy v příloze účetní závěrky Společnosti za rok 2019, která bude zveřejněna na webu nejpozději do 15. 5. 2020.

ÚDAJE O SOUDNÍCH NEBO ROZHODČÍCH SPORECH, KTERÉ SE TÝKAJÍ MAJETKU NEBO NÁROKU PODÍLNÍKŮ PODÍLOVÉHO FONDU, JESTLIŽE HODNOTA PŘEDMĚTU SPORU PŘEVYŠUJE 5 % HODNOTY MAJETKU PODÍLOVÉHO FONDU V ROZHODNÉM OBDOBÍ

Žádné výše uvedené soudní ani rozhodčí spory nebyly v rozhodném období vedeny.

IDENTIFIKAČNÍ ÚDAJE KAŽDÉ OSOBY OPRÁVNĚNÉ POSKYTNOUT INVESTIČNÍ SLUŽBY, KTERÁ VYKONÁVALA ČINNOSTI HLAVNÍHO PODPŮRCE VE VZTAHU K MAJETKU FONDU KOLEKTIVNÍHO INVESTOVÁNÍ, V ROZHODNÉM OBDOBÍ, A ÚDAJ O DOBĚ, PO KTEROU TUTO ČINNOSTI VYKONÁVÁ

V rozhodném období žádná osoba nevykonávala činnosti hlavního podpůrce ve vztahu k majetku fondu kolektivního investování.

ÚDAJE O KVANTITATIVNÍCH OMEZENÍCH A METODÁCH, KTERÉ BYLY ZVOLENY PRO HODNOCENÍ RIZIK SPOJENÝCH S TECHNIKAMI OBHOSPODAŘOVÁNÍ FONDU ZA ROZHODNÉ OBDOBÍ, VČETNĚ ÚDAJŮ O PROTISTRANÁCH OBCHODŮ, DRUHU A VÝŠI PŘIJATÉHO ZAJIŠTĚNÍ, VÝNOSECH A NÁKLADĚCH SPOJENÝCH S POUŽITÍM TĚCHTO TECHNIK

S ohledem na komplexnost Value at Risk při hodnocení rizikovosti portfolia je limit specifikovaný ve statutu základním kvantitativním omezením upravujícím celkovou rizikovost portfolia. Hodnota limitu je posuzována pro VaR stanovený metodou historické simulace na hladině spolehlivosti 99 % při investičním horizontu 1 měsíc a minimálně roční historii tržních parametrů. S ohledem na investiční záměr některých portfolií je druhým významným faktorem riziko měnové omezené pro řadu portfolií limitem stanoveným ve statutu.

Limit VaR: 6 % (aktiva fondu)

Limit měnové riziko (maximální otevřená pozice): není stanoven

KVANTITATIVNÍ OMEZENÍ A METODY PRO HODNOCENÍ RIZIK

Principy, metody a techniky řízení rizik využívané společností AMUNDI CR, a.s. při správě portfolií fondů jsou implementovány v souladu s obecně závaznými předpisy a se základními principy a procesy strategie řízení rizik definovanými mateřskou společností AMUNDI. Strategie řízení rizik a z toho vycházející metody a kvantitativní omezení jsou budovány na dvou základních pilířích:

1. Silné metodické a procesní zázemí poskytované mateřskou společností AMUNDI včetně robustních evidenčních a analytických nástrojů.
2. Individuální přístup při nastavení strategie řízení rizik, který zohledňuje všechna specifika a dílčí požadavky rizikového profilu každého jednotlivého portfolia (fondu).

S ohledem na pozici skupiny AMUNDI v odvětví v rámci Evropské unie a celosvětově jsou útvary řízení rizik připraveny jak odborně a metodicky, tak technicky analyzovat, monitorovat a rozhodovat v investování do široké škály produktů, jež finanční trhy dnes nabízejí. Implementace metodik a postupů je prováděna jednotně v rámci celé skupiny AMUNDI, avšak vždy se zohledněním individuálních a národních specifik. V rámci integrace informačních systémů AMUNDI CR využívá nástroje vyvíjené a implementované v rámci celé skupiny, jež umožňují efektivní a včasné sledování, omezování a cílování rizik podstupovaných v investičním procesu. Systém zahrnuje veškerá rizika spojená nejenom s investičním procesem, ale i ostatními procesy spojenými s činností Společnosti jako správce portfolií zejména pak riziko:

- | | |
|--------------------------------------|--------------------|
| a) tržní (úrokové, akciové, měnové), | e) koncentrace |
| b) kreditní (emitenta, protistrany), | f) reputační, |
| c) likvidity, | g) operační, |
| d) protistrany | h) bezpečnosti IT. |

Součástí systému je také monitoring limitů a omezení daných zákonem, prospekty fondů nebo uzavřenými správcovskými smlouvami.

Základní rámec systému řízení rizik je jednotný pro všechny typy portfolií (viz níže), nicméně jednotlivé metody, jejich použití a přístup k řízení rizik jsou adaptovány v závislosti na specifikaci portfolia, strategii fondu, použitém investičním stylu a využívaných investičních nástrojích. Přizpůsobení investičního procesu je v kompetenci lokálního risk managementu a je prováděno zejména nastavením limitů a omezení, jež reflektují investiční záměr portfolia i ostatní rizika akceptovatelná při správě portfolia.

Základní rámec systému řízení rizik Společnosti je tvořen dvěma složkami:

a) stanovením rizikového profilu portfolia, což představuje

- soubor omezení, limitů, vazeb, pravidel a podmínek zohledňujících specifikaci ze smlouvy o obhospodařování portfolia,
- schválený rizikový proces pro obhospodařované portfolio,
- rozhodnutí představenstva a investičního výboru,
- omezení stanovená risk committee nebo risk managementem.

Rizikový profil portfolia je detailně specifikován zejména v tzv. mikroprocesu, jež vytváří celkový rámec investování, jež je navržen risk manažerem v souladu s požadavkem zadavatele a je odsouhlasen investičním výborem nebo jiným k tomu pověřeným orgánem. Mikroproces zahrnuje i metody a kvantitativní omezení, jež budou aplikována při správě portfolia,

b) monitorováním, vyhodnocováním a reportováním rizik, jež reflektuje nejenom obecnou úroveň podstupovaných rizik, ale zajišťuje naplňování rizikového profilu portfolia a dodržováním interních procesů ve Společnosti (operační rizika, rizika bezpečnosti IT, dodržování odborné péče, ...).

Obsahem mikroprocesu schváleného pro jednotlivé portfolio mohou být:

1. druhy a typy instrumentů povolených pro investování,
2. srovnávací základna pro měření výkonnosti portfolia, tzv. benchmark,
3. regiony a země povolené k investování,
4. akceptované měny a omezení pro měnová rizika,
5. limity pro jednotlivé kredity, jednotlivé protistrany,
6. limity minimální likvidity aktiv,
7. míra úrokového rizika,
8. další omezení a limity (např. limity na rizikové ukazatele typu VaR, TE)

Použité přístupy a metody pro řízení jednotlivých rizik:

1. Tržní rizika - riziko změny hodnoty portfolia nebo jeho části z důvodu změny tržních veličin (měnový kurz, úroková sazba, ...). Pro měření velikosti tržního rizika portfolií jsou používány standardní metody, jako jsou velikost otevřené pozice, různé typy tržních indikátorů (durace, volatility), hodnota v riziku (VaR) nebo porovnání s benchmarkem (TE). Řízení tržních rizik může být prováděno stanovením limitů pro jednotlivá aktiva, skupinu nebo typ aktiv nebo cílováním vybraných indikátorů charakterizujících určitou rizikost portfolia (VaR, TE, durace). Tyto skutečnosti jsou specifikovány v mikroprocesu schváleném pro portfolio.
2. Pro sledování a ověřování kvantitativních omezení plynoucích ze zákonů a statutů fondů a ze smlouvy v případě mandátu je využíván zejména jednotný systém Armoni. Ověřování ostatních omezení je zpravidla prováděno zpracováním vstupů v systému Excel.
3. Sledování rizikovosti celkové pozice je prováděno výpočtem hodnot VaR a implementována je i metoda stanovení celkové pozice závazkovou metodou.

Hlavní nástroje a metody řízení jednotlivých tržních rizik specifikuje následující tabulka:

Riziko	Metoda měření	Řízení rizika
	vážená durace	cílování absolutní durace, převážení/podvážení proti duraci benchmarku
úrokové	členění portfolia dle splatnosti aktiv	stanovení limitů pro jednotlivé splatnosti, převážení/podvážení pozice proti benchmarku, limit pro maximální převážení/ podvážení
	hodnota v riziku (úrokový VaR)	stanovení limitní hodnoty

	členění portfolia aktiv, skupiny aktiv	stanovení limitů, převážení/podvážení pozice proti benchmarku, limit pro maximální převážení/ podvážení
akciové	hodnota v riziku (akciový VaR)	stanovení limitní hodnoty
	tracking error (TE)	stanovení limitní hodnoty
	velikost expozice	stanovení limitní hodnoty, stanovení minimální úrovně zajištění
měnové	hodnota v riziku (měnový VaR)	stanovení limitní hodnoty

4. Kreditní rizika – riziko poklesu hodnoty portfolia z důvodu neschopnosti protistrany nebo emitenta pevně úročených instrumentů (dále jen emitent) splnit své závazky.

Základní pravidla pro řízení kreditního rizika

- a) každá nová protistrana musí splňovat podmínky mikroprocesu nebo musí být schválena oddělením risk managementu před první transakcí (v případě fondu peněžního trhu je vyžadován souhlas AMUNDI credit risk department, resp. AMUNDI Risk committee)
- b) risk management nebo IC mohou stanovit další omezení v souladu se strategií nebo záměrem investice, resp. speciální režim sledování, zpravidla vymezením limitů v závislosti na uděleném mezinárodním ratingu
- c) pro každého emitenta může být stanoven typ, resp. výčet portfolií, pro která je schválen, resp. maximální podíl na duraci emitenta, či ratingové skupiny

Sledování některých kreditních limitů, jež plynou ze zákona nebo statutu je prováděno systémem Armoni, pro ostatní je využit Excel.

5. Riziko likvidity – riziko schopnosti správce portfolia krýt peněžními prostředky závazky v potřebné výši a v požadovaném čase za tržních podmínek dle požadavku smlouvy nebo zákonných limitů.

Měření likvidity:

akcie – základem hodnocení likvidity akciového titulu je klouzavý tříměsíční průměr zobchodovaných objemů na referenčním trhu, limity jsou pak stanoveny jako počty dnů vyžadované pro zlikvidnění expozice při denním prodeji až 30 % průměrného zobchodovaného objemu
dluhopisy – při posouzení likvidity emise se zohledňuje velikost emise, počet kotací aktivními obchodníky, šířka spreadu kotací. V souladu s metodikou AMUNDI lze omezení stanovit jako minimální velikost emise, maximální hodnotu nákladů na likvidaci pozice nebo jiným způsobem.

Vyhodnocení prováděno v nástroji Media Plus Alto.

6. Riziko protistrany – v závislosti na instrumentu a typu transakce je prováděn výběr vhodné protistrany. Obecně platí, že protistrany obchodů prováděných na fondy jsou pouze finanční instituce s investičním ratingem. Výběr protistran je pravidelně vyhodnocován. Druh a výše zajištění odpovídá standardním zvyklostem trhu a je poskytováno či požadováno dle smluvních podmínek specifikovaných pro využívané protistrany.

7. Riziko koncentrace – riziko ztráty vyplývající z významné koncentrace expozic vůči protistranám nebo skupinám protistran, kde pravděpodobnost selhání je ovlivněna společným faktorem.

8. Operační rizika – riziko vzniku ztráty v důsledku nedostatečnosti nebo selhání vnitřních procesů, lidského faktoru nebo systému. Jednotlivé procesy a činnosti ve Společnosti jsou zpracovány v pracovních postupech a správnost a úplnost jejich provádění je kontrolována v rámci tříúrovňového systému permanentních kontrol, který zajišťuje pravidelné a systematické prověřování a dokumentování správnosti provádění. V kontrole a sledování účinnosti procesů hrají významnou roli oddělení compliance a vnitřního auditu. Některé periodické kontroly jsou prováděny na úrovni celé skupiny AMUNDI.

Částečně jsou využity interní monitorovací systém AMUNDI (Olimpia, Europa).

9. Bezpečnost IT – Společnost zavádí systém pravidel pro užívání a sdílení informací v rámci jednotného informačního systému, pravidla pro přístupy, pravidla autorizace přístupů, pravidla sdílení dat, jakož i další procesy, jejichž cílem je zajistit bezpečnost shromažďovaných dat.

S ohledem na požadavky jednotlivých strategií je zvláštní pozornost věnována měření a řízení měnových rizik (zejména u portfolií, jež vyžadují zajišťování měnového rizika na základě státu nebo smlouvy). Metodika měnového zajišťování aktiv byla odsouhlasena depozitářem a její naplňování je monitorováno interními systémy. Kontrola je prováděna zpracováním v Excelu.

Zajišťování některých rizik je prováděno zejména těmito nástroji:

- pro měnové riziko - Cross Currency Swap (CCS) nebo měnový forward - měnový hedging je zpravidla prováděn formou makrohedgingu celé měnové expozice
- pro úrokové riziko - Interest Rate Swap - zpravidla formou asset swapu zajišťujícího cash flow konkrétního instrumentu.

Efektivita využití těchto nástrojů v zajištění cizoměnných nebo úrokových aktiv je pravidelně monitorována, i přesto, že využívané nástroje jsou s ohledem na zajišťované instrumenty a zajišťované riziko efektivní ze své podstaty. Úroveň měnového rizika je vyhodnocována denně jednak porovnáním absolutní úrovně zajištění s nastaveným limitem, jednak stanovením hodnoty měnového VaR pro fond a srovnáním s limitem, pokud byl tento pro fond stanoven. Kreditní riziko protistran a emitentů je specifikováno interními procesy schválenými pro fond nebo stanovením specifického maximálního limitu pro celkovou expozici emitenta. Jiné rizikové ukazatele (volatilita, TE) jsou vyhodnocovány na pravidelných investičních poradách nebo slouží portfolio manažerům při zhodnocování a rozhodování o investičních záměrech.

Základními nástroji používanými v investičním procesu a risk managementu (kromě výš jmenovaných) jsou:

- Media Plus Alto - monitoring a analýza portfolií,
- ARMONI - sledování a vyhodnocování limitů a omezení nastavených pro portfolio,
- PAMS - měření výkonnosti portfolia, srovnání s benchmarkem,
- CADCalc Market - měření tržních rizik (metoda VaR, stress test).

Celkově lze konstatovat, že Společnost využívá pro řízení rizik standardní metody obvyklé na trhu a má pro jednotlivé činnosti zpracovány pracovní postupy.

**KB PRIVÁTNÍ SPRÁVA AKTIV 2,
OTEVŘENÝ PODÍLOVÝ FOND, AMUNDI
CZECH REPUBLIC, INVESTIČNÍ
SPOLEČNOST, A.S.**

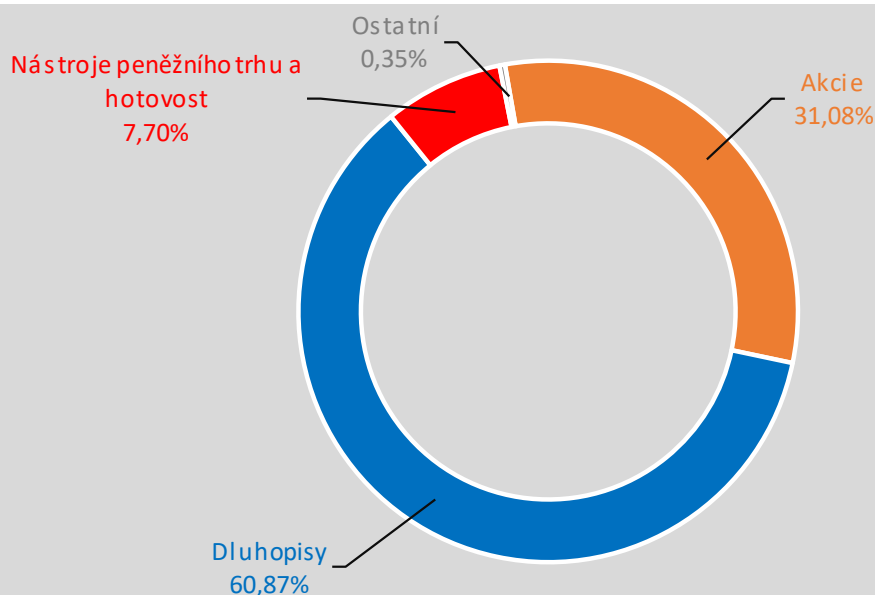
KB PRIVÁTNÍ SPRÁVA AKTIV 2, otevřený podílový fond, Amundi Czech Republic, investiční společnost, a.s.

ISIN - Exclusive	CZ0008473154
ISIN - Popular	CZ0008474483
Investiční společnost	Amundi Czech Republic, investiční společnost, a.s.
Portfolio manažer	Markéta Jelínková (26 let zkušeností)
Depozitář	Komerční banka, a.s.
Úplata za obhospodařování	0,90 %
Úplata depozitáři	0,065 %
Počet emitovaných PL (k datu 31. 12. 2019) – Exclusive	3 102 650 485
Počet emitovaných PL (k datu 31. 12. 2019) – Popular	231 734 157

Vlastní kapitál fondu a vlastní kapitál připadající na jeden podílový list za poslední tři uplynulá období

	31. 12. 2019	31. 12. 2018	31. 12. 2017
Třída Exclusive			
Aktiva (hodnoty v Kč)	4 425 042 010	4 424 456 709	4 877 390 049
VK (hodnoty v Kč)	4 409 420 773	4 398 653 262	4 856 869 768
VK/PL	1,4212	1,3208	1,384
Třída Popular			
Aktiva (hodnoty v Kč)	256 630 379	235 296 822	195 599 359
VK (hodnoty v Kč)	255 582 837	233 924 570	194 778 472
VK/PL	1,1029	1,0249	1,0738

Údaje o skladbě a změnách majetku fondu:



- Od začátku roku je kurz fondu silnější o 7,24%
- Dařilo se především akciím ze střední a východní Evropy následovanými západní Evropou a USA. Pozitivně k výkonnosti přispěly také české státní dluhopisy s plovoucím kuponem.
- V prosinci jsme do portfolia zařadili akcie ruského těžaře diamantů Alrosa. V konzervativní části portfolia preferujeme nástroje peněžního trhu.

Trhy zakončily rok 2019 mimořádně pozitivně s výraznými zisky napříč většinou tříd aktiv. Hlavním tahounem bylo zlepšení vyhlídek na uzavření obchodní dohody mezi USA a Čínou. Podobně také zlepšení globálních makroekonomických údajů a snížené riziko brexitu bez dohody pomohly růstu rizikových aktiv.

Akciové trhy patřily v prosinci k investicím s nejlepší výkonností. Všechny klíčové regiony vykázaly kladnou výkonnost, přičemž rozvíjející se trhy významně překonaly všechny ostatní růstem o 7,5 %. V rámci vyspělých trhů byly americké akcie v čele (S&P 500 vzrostl o 3,0 %), přičemž technologický index Nasdaq Composite rostl ještě více (3,6 %). V Evropě se dařilo britským akciím, index FTSE 100 vzrostl o 2,8 % po příznivém výsledku všeobecných voleb, zatímco evropské akcie zaostaly (Eurostoxx 50 stoupl jen o 1,2 %).

Český dluhopisový trh zaznamenal v roce 2019 poměrně silný růst výnosů státních dluhopisů.

Aktivita ve fondu

Hlavním důvodem kladné výkonnosti fondu ve sledovaném období byla pozitivní euforie na globálních akciových trzích. Tahounem byly akcie ze střední a východní Evropy následované západní Evropou a USA. Sektorově se nejlépe vedlo finančníctví a komunikačním službám. Naopak, svojí výkonností zaostávaly sektory rozvodných služeb a průmyslových podniků. Dluhopisová složka působila do výkonnosti smíšeně. Pozitivně přispěly české státní dluhopisy s plovoucím kuponem. Poptávka po dluhopisech s plovoucím kupónem se před koncem roku zvýšila, což se pozitivně projevilo v cenách. Negativně poté české státní dluhopisy s fixním kuponem.

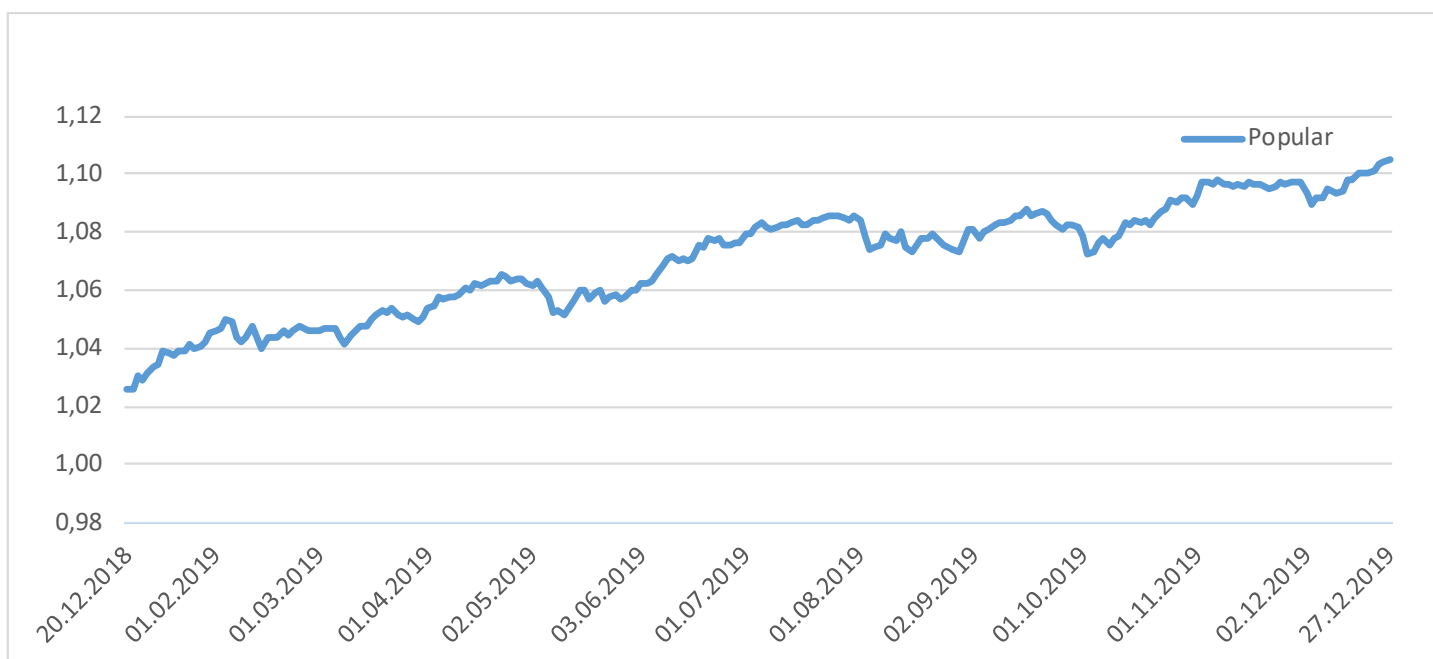
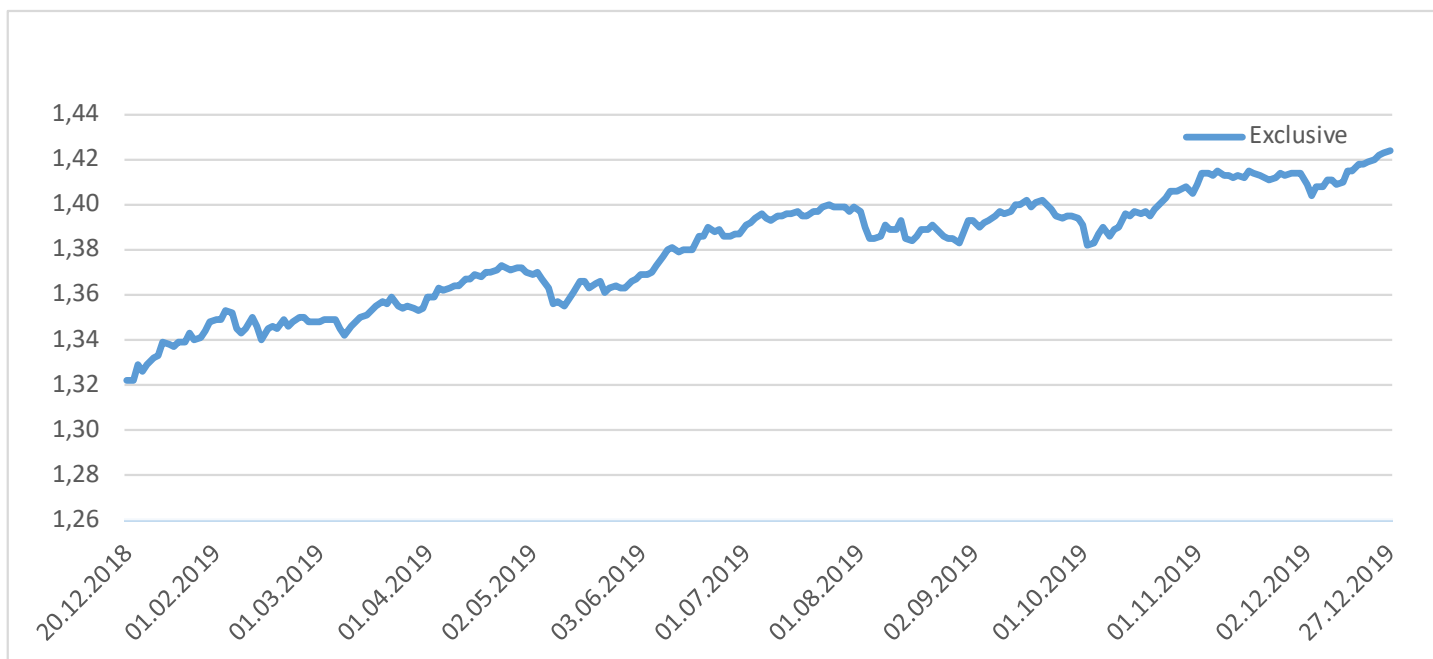
Výhled na rok 2020

Dne 11. března 2020 prohlásila Světová zdravotnická organizace šíření nákazy COVID-19 za pandemii a dne 12. března 2020 vyhlásila česká vláda nouzový stav. V reakci na potenciálně závažnou hrozbu, kterou COVID - 19 představuje pro veřejné zdraví, přijaly orgány státní správy České republiky opatření k zastavení šíření pandemie, které mají významný ekonomický dopad. Aktuálně je obtížné kvantifikovat dopady na výkonnost našich fondů. Vzhledem k tomu, že se rozsah vládních opatření se v čase mění, nelze v této fázi spolehlivě odhadnout případné dopady této události na domácí ani světovou ekonomiku, a následně na výkonnost našich investičních fondů. Bližší detaily k jednotlivým opatřením a k potenciálním dopadům jsou obsaženy v následných událostech Přílohy účetní závěrky Fondu.

Identifikace majetku v Kč, jehož hodnota přesahuje 1 % hodnoty majetku fondu (k 31. 12. 2019)

Název cenného papíru	ISIN	Podíl z celkových aktiv	Počet ks	Tržní cena	Cena pořízení
SD Float 04/23	CZ0001003123	23,17	101 707	1 085 134 584,56	1 063 244 978,04
SD Float 11/2027	CZ0001004105	18,34	83 508	858 950 761,80	855 330 689,97
SD 1 06/26/26	CZ0001004469	5,20	25 000	243 429 153,01	234 580 000,00
AMUNDI PRIME USA UCITS ETF DR	LU1931974858	4,19	355 808	196 372 285,40	186 634 766,82
TV CS CZK	TVCSCZK	3,87	2	181 296 866,67	180 000 000,00
CETIN 1 1/4 12/06/23	XSI529936335	3,37	164	157 973 627,32	156 374 000,00
SD 2.00 10/2033	CZ0001005243	3,31	15 000	155 104 040,98	146 475 600,00
AMUNDI NASDAQ 100 UCITS ETF	LU1681038326	2,90	62 256	135 731 277,03	97 793 139,26
AMUNDI ETF DOW JONES EX 50	LU1681047236	2,72	60 159	127 182 863,81	101 042 169,05
TV Moneta CZK	TVMONETACZK	2,14	1	100 462 777,78	100 000 000,00
LEASEPLAN CORP. FLOAT 17/10/24	XSI698502165	2,13	1 000	99 924 166,67	99 300 000,00
ST.DLUHOP. 0,45/23	CZ0001004600	2,05	10 000	96 061 377,05	94 180 500,00
Účty v bankách	Účty v bankách	1,69	1	79 365 788,52	79 365 788,52
SD 3,85 09/21	CZ0001002851	1,49	6 680	69 821 493,89	70 974 666,00
ČEZ, a.s.	CZ0005112300	1,41	129 200	65 827 400,00	69 122 000,00
ISHARES DJ EURO STOXX 50 - EUN 2	IE0008471009	1,18	57 000	55 306 008,45	44 554 285,13
GAZPROM OAO - ADR	US3682872078	1,16	291 275	54 213 730,64	28 982 420,00
BNP PARIBAS Float 08/10/24	FRO013452091	1,06	16	49 535 840,00	49 200 000,00
SBERBANK OF RUSSIA-ADR	US80585Y3080	1,05	132 774	49 377 221,95	32 692 591,50
SPDR DJIA TRUST	US78467X1090	1,02	7 400	47 724 428,54	38 769 126,88

Vývoj hodnoty podílového listu v rozhodném období



Důvěru
je třeba si získat

Amundi
ASSET MANAGEMENT

www.amundi.cz



KPMG Česká republika Audit, s.r.o.

Pobřežní 1a
186 00 Praha 8
Česká republika
+420 222 123 111
www.kpmg.cz

**Zpráva nezávislého auditora pro podílníky fondu KB
Privátní správa aktiv 2, otevřený podílový fond, Amundi
Czech Republic, investiční společnost, a.s.**

Výrok auditora

Provedli jsme audit přiložené účetní závěrky fondu KB Privátní správa aktiv 2, otevřený podílový fond, Amundi Czech Republic, investiční společnost, a.s. (dále také „Fond“) sestavené na základě českých účetních předpisů, která se skládá z rozvahy k 31. prosinci 2019, výkazu zisku a ztráty za rok končící 31. prosincem 2019 a přílohy v účetní závěrce, která obsahuje popis použitých podstatných účetních metod a další vysvětlující informace. Údaje o Fondu jsou uvedeny v bodě 1 přílohy v této účetní závěrce.

Podle našeho názoru přiložená účetní závěrka podává věrný a poctivý obraz aktiv a pasiv Fondu k 31. prosinci 2019 a nákladů a výnosů a výsledku jeho hospodaření za rok končící 31. prosincem 2019 v souladu s českými účetními předpisy.

Základ pro výrok

Audit jsme provedli v souladu se zákonem o auditorech a standardy Komory auditorů České republiky pro audit, kterými jsou mezinárodní standardy pro audit (ISA) případně doplněné a upravené souvisejícími aplikačními doložkami. Naše odpovědnost stanovená těmito předpisy je podrobněji popsána v oddílu Odpovědnost auditora za audit účetní závěrky. V souladu se zákonem o auditorech a Etickým kodexem přijatým Komorou auditorů České republiky jsme na Fondu nezávislí a splnili jsme i další etické povinnosti vyplývající z uvedených předpisů. Domníváme se, že důkazní informace, které jsme shromáždili, poskytují dostatečný a vhodný základ pro vyjádření našeho výroku.

Ostatní informace

Ostatními informacemi jsou v souladu s § 2 písm. b) zákona o auditorech informace uvedené ve výroční zprávě mimo účetní závěrku a naši zprávu auditora. Za ostatní informace odpovídá statutární orgán společnosti Amundi Czech Republic, investiční společnost, a.s. (dále také „Společnost“).

Náš výrok k účetní závěrce se k ostatním informacím nevztahuje. Přesto je však součástí našich povinností souvisejících s auditem účetní závěrky seznámení se s ostatními informacemi a posouzení, zda ostatní informace nejsou ve významném (materiálním) nesouladu s účetní závěrkou či s našimi znalostmi o účetní jednotce získanými během auditu účetní závěrky nebo zda se jinak tyto informace nejeví jako významně

(materiálně) nesprávné. Také posuzujeme, zda ostatní informace byly ve všech významných (materiálních) ohledech vypracovány v souladu s příslušnými právními předpisy. Tímto posouzením se rozumí, zda ostatní informace splňují požadavky právních předpisů na formální náležitosti a postup vypracování ostatních informací v kontextu významnosti (materiality), tj. zda případné nedodržení uvedených požadavků by bylo způsobilé ovlivnit úsudek činěný na základě ostatních informací.

Na základě provedených postupů, do míry, již dokážeme posoudit, uvádíme, že

- ostatní informace, které popisují skutečnosti, jež jsou též předmětem zobrazení v účetní závěrce, jsou ve všech významných (materiálních) ohledech v souladu s účetní závěrkou a
- ostatní informace byly vypracovány v souladu s právními předpisy.

Dále jsme povinni uvést, zda na základě poznatků a povědomí o Fondu, k nimž jsme dospěli při provádění auditu, ostatní informace neobsahují významné (materiální) věcné nesprávnosti. V rámci uvedených postupů jsme v obdržení ostatních informacích žádné významné (materiální) věcné nesprávnosti nezjistili.

Odpovědnost statutárního orgánu Společnosti za účetní závěrku

Statutární orgán Společnosti odpovídá za sestavení účetní závěrky podávající věrný a poctivý obraz v souladu s českými účetními předpisy a za takový vnitřní kontrolní systém, který považuje za nezbytný pro sestavení účetní závěrky tak, aby neobsahovala významné (materiální) nesprávnosti způsobené podvodem nebo chybou.

Při sestavování účetní závěrky je statutární orgán Společnosti povinen posoudit, zda je Fond schopen nepřetržitě trvat, a pokud je to relevantní, popsat v příloze v účetní závěrce záležitosti týkající se jeho nepřetržitého trvání a použití předpokladu nepřetržitého trvání při sestavení účetní závěrky, s výjimkou případů, kdy statutární orgán plánuje zrušení Fondu nebo ukončení jeho činnosti, resp. kdy nemá jinou reálnou možnost, než tak učinit.

Odpovědnost auditora za audit účetní závěrky

Naším cílem je získat přiměřenou jistotu, že účetní závěrka jako celek neobsahuje významnou (materiální) nesprávnost způsobenou podvodem nebo chybou a vydat zprávu auditora obsahující náš výrok. Přiměřená míra jistoty je velká míra jistoty, nicméně není zárukou, že audit provedený v souladu s výše uvedenými předpisy ve všech případech v účetní závěrce odhalí případnou existující významnou (materiální) nesprávnost. Nesprávnosti mohou vznikat v důsledku podvodů nebo chyb a považují se za významné (materiální), pokud lze reálně předpokládat, že by jednotlivě nebo v souhrnu mohly ovlivnit ekonomická rozhodnutí, která uživatelé účetní závěrky na jejím základě přijmou.

Při provádění auditu v souladu s výše uvedenými předpisy je naší povinností uplatňovat během celého auditu odborný úsudek a zachovávat profesní skepticismus. Dále je naší povinností:

- Identifikovat a vyhodnotit rizika významné (materiální) nesprávnosti účetní závěrky způsobené podvodem nebo chybou, navrhnout a provést auditorské postupy reagující na tato rizika a získat dostatečné a vhodné důkazní informace, abychom na jejich základě mohli vyjádřit výrok. Riziko, že neodhalíme významnou

(materiální) nesprávnost, k níž došlo v důsledku podvodu, je větší než riziko neodhalení významné (materiální) nesprávnosti způsobené chybou, protože součástí podvodu mohou být tajné dohody (koluze), falšování, úmyslná opomenutí, nepravdivá prohlášení nebo obcházení vnitřních kontrol.

- Seznámit se s vnitřním kontrolním systémem Společnosti relevantním pro audit v takovém rozsahu, abychom mohli navrhnout auditorské postupy vhodné s ohledem na dané okolnosti, nikoli abychom mohli vyjádřit názor na účinnost jejího vnitřního kontrolního systému.
- Posoudit vhodnost použitých účetních pravidel, přiměřenost provedených účetních odhadů a informace, které v této souvislosti statutární orgán Společnosti uvedl v příloze v účetní závěrce Fondu.
- Posoudit vhodnost použití předpokladu nepřetržitého trvání při sestavení účetní závěrky statutárním orgánem Společnosti a to, zda s ohledem na shromážděné důkazní informace existuje významná (materiální) nejistota vyplývající z události nebo podmínek, které mohou významně zpochybnit schopnost Fondu nepřetržitě trvat. Jestliže dojdeme k závěru, že taková významná (materiální) nejistota existuje, je naší povinností upozornit v naší zprávě na informace uvedené v této souvislosti v příloze v účetní závěrce, a pokud tyto informace nejsou dostatečné, vyjádřit modifikovaný výrok. Naše závěry týkající se schopnosti Fondu nepřetržitě trvat vycházejí z důkazních informací, které jsme získali do data naší zprávy. Nicméně budoucí události nebo podmínky mohou vést k tomu, že Fond ztratí schopnost nepřetržitě trvat.
- Vyhodnotit celkovou prezentaci, členění a obsah účetní závěrky, včetně přílohy, a dále to, zda účetní závěrka zobrazuje podkladové transakce a události způsobem, který vede k věrnému zobrazení.


Naší povinností je informovat osoby pověřené správou a řízením mimo jiné o plánovaném rozsahu a načasování auditu a o významných zjištěních, která jsme v jeho průběhu učinili, včetně zjištěných významných nedostatků ve vnitřním kontrolním systému.

Statutární auditor odpovědný za zakázku

Ing. Veronika Strolená je statutárním auditorem odpovědným za audit účetní závěrky fondu KB Privátní správa aktiv 2, otevřený podílový fond, Amundi Czech Republic, investiční společnost, a.s. k 31. prosinci 2019, na jehož základě byla zpracována tato zpráva nezávislého auditora.

V Praze, dne 15. května 2020


KPMG Česká republika Audit, s.r.o.
Evidenční číslo 71


Ing. Veronika Strolená
Partner
Evidenční číslo 2195

**KB Privátní správa aktiv 2, otevřený podílový fond,
Amundi Czech Republic, investiční společnost, a.s.**

Rozvaha
k 31.12.2019
(v celých tisících)

Označení	Text	Bod	31.12.2019	31.12.2018
	AKTIVA			
3.	Pohledávky za bankami a družstevními záložnami	4.	361 125	411 433
a)	splatné na požádání		79 366	180 683
b)	ostatní pohledávky		281 760	230 750
5.	Dluhové cenné papíry	5.	2 850 992	2 720 906
a)	vydané vládními institucemi		2 543 558	2 464 673
b)	vydané ostatními osobami		307 434	256 233
6.	Akcie, podílové listy a ostatní podíly	5.	1 455 686	1 490 750
11.	Ostatní aktiva	6.	11 925	36 075
13.	Náklady a příjmy příštích období	7.	1 944	590
	Aktiva celkem		4 681 672	4 659 754
	PASIVA			
1.	Závazky vůči bankám a družstevním záložnám	8.	9 750	0
b)	ostatní závazky		9 750	0
4.	Ostatní pasiva	9.	2 869	23 059
5.	Výnosy a výdaje příštích období	10.	4 049	4 117
	Cizí zdroje celkem		16 668	27 176
9.	Emisní ažio	11.	475 085	558 794
12.	Kapitálové fondy	11.	3 334 385	3 558 451
14.	Nerozdělený zisk nebo neuhrazená ztráta z předchozích období		515 333	747 078
15.	Zisk nebo ztráta za účetní období		340 201	-231 745
	Vlastní kapitál celkem		4 665 004	4 632 578
	Pasiva celkem		4 681 672	4 659 754

**KB Privátní správa aktiv 2, otevřený podílový fond,
Amundi Czech Republic, investiční společnost, a.s.**

Podrozvahové položky

k 31.12.2019

(v tisících Kč)

Označení	Text	Bod	31.12.2019	31.12.2018
	Podrozvahová aktiva			
4.	Pohledávky z pevných termínových operací	19.	739 236	1 147 073
8.	Hodnoty předané k obhospodařování	24.	4 665 004	4 632 578
	Podrozvahová pasiva			
12.	Závazky z pevných termínových operací	19.	725 879	1 168 184

**KB Privátní správa aktiv 2, otevřený podílový fond,
Amundi Czech Republic, investiční společnost, a.s.**

Výkaz zisku a ztráty
za rok končící 31.12.2019
(v celých tisících)

Označení	Text	Bod	2019	2018
1.	Výnosy z úroků a podobné výnosy	12.	63 569	50 578
	z toho: úroky z dluhových cenných papírů		58 399	47 906
2.	Náklady na úroky a podobné náklady	12.	43	8
3.	Výnosy z akcií a podílů	13.	45 042	47 669
c)	ostatní výnosy z akcií a podílů		45 042	47 669
4.	Výnosy z poplatků a provizí	14.	13	13
5.	Náklady na poplatky a provize	14.	1 056	810
6.	Zisk nebo ztráta z finančních operací	16.	289 724	-270 195
9.	Správní náklady	15.	48 992	52 851
b)	ostatní správní náklady		48 992	52 851
19.	Zisk nebo ztráta za účetní období z běžné činnosti před zdaněním		348 257	-225 603
23.	Daň z příjmů	18.	8 056	6 142
24.	Zisk nebo ztráta za účetní období po zdanění		340 201	-231 745

**KB Privátní správa aktiv 2, otevřený podílový fond,
Amundi Czech Republic, investiční společnost, a.s.**

Příloha k účetní závěrce ke dni 31. 12. 2019

POPIS FONDU

1.1. Založení a charakteristika Fondu

KB Privátní správa aktiv 2, otevřený podílový fond, Amundi Czech Republic, investiční společnost, a.s. (dále jen „Fond“) byl zřízen Amundi Czech Republic, investiční společnost, a.s. (dříve Investiční kapitálová společnost KB, a.s.) se sídlem Praha 8, Rohanské nábřeží 693/10 (dále jen „Společnost“) jako otevřený podílový fond, který není samostatnou právnickou osobou a existuje v rámci Společnosti. Společnost je od 31. 12. 2009 součástí skupiny AMUNDI ASSET MANAGEMENT (sídlem 90 boulevard Pasteur, 75015 Paříž, Francouzská republika).

Vytvoření Fondu a statut Fondu byly schváleny rozhodnutím České národní banky č. j. 2009/4097/570 ze dne 8. 6. 2009, které nabylo právní moci dne 8. 6. 2009.

Od 1. listopadu 2017 došlo v souladu s čj.: 2017/146379/CNB/570 ČNB a se změnou názvu „Investiční kapitálová společnost, a.s.“, na „Amundi Czech Republic, investiční společnost, a.s.“ ke změně názvu investičního fondu na KB Privátní správa aktiv 2, otevřený podílový fond, Amundi Czech Republic, investiční společnost, a.s.

Dne 23. 5. 2014 byl přidělen ISIN - CZ0008474483 nové třídě podílových listů Popular, která zahájila činnost dne 10. 6. 2014 a tímto dnem se stávající fond se změnil na třídu podílových listů Exclusive mající ISIN - CZ0008473154.

Fond podléhá regulačním požadavkům zákona č. 240/2013 Sb., o investičních společnostech a investičních fondech (dále jen „Zákon“ nebo „ZISIF“), který je platný a účinný od 19. 8. 2013. Ve smyslu Zákona je Fond speciálním fondem cenných papírů.

Společnost je investiční společností ve smyslu platných zákonů a vystupuje jako právnická osoba, která shromažďuje peněžní prostředky právnických a fyzických osob za účelem jejich použití na účasti na podnikání (kolektivní investování). Počet vydávaných podílových listů není omezen. Společnost si však vyhrazuje právo vydávání podílových listů dočasně pozastavit nejdéle na 3 měsíce v souladu se Zákonem. Podílové listy Fondu jsou nabízeny pouze v České republice.

Fond byl zřízen na dobu neurčitou.

Fond je spravován Společností, která je dle Zákona zodpovědná za obhospodařování majetku ve Fondu. Obhospodařování majetku se rozumí správa majetku a nakládání s ním.

Fond se zaměřuje na investice do cenných papírů (zejména do akcií, dluhopisů a podílových listů) nebo ukládá získané prostředky na zvláštní účty u bank. Statut Fondu dále obsahuje informace o způsobu stanovení budoucí hodnoty investované částky, která vyplývá ze zvolené investiční strategie.

Podílový fond může investovat do doplňkového likvidního majetku, kterým jsou vklady a termínované vklady uvedené v Zákoně.

Limity Fondu jsou dodržovány na základě Zákona, případně jsou v souladu se Zákonem upraveny ve statutu Fondu.

Prostředky shromážděné ve Fondu, které nejsou investovány do cenných papírů fondů kolektivního investování nebo doplňkového likvidního majetku, mohou být investovány pouze do majetku, do kterého může investovat speciální fond cenných papírů dle Zákona.

Depozitářem Fondu je na základě uzavřené smlouvy Komerční banka, a.s.

Fond není součástí žádného konsolidačního celku.

Fond nemá žádné zaměstnance. Veškerou administrativu spojenou s podnikatelskou činností Fondu provádí dodavatelským způsobem Společnost.

1.2. Statut Fondu, odměna za obhospodařování a odměna depozitáři

Základním dokumentem Fondu je statut, který upravuje vzájemná práva a povinnosti mezi podílníky Fondu a Společností. Peněžní prostředky ve Fondu jsou shromažďovány vydáváním podílových listů Fondu. Takto získané prostředky jsou obhospodařovány Společností.

Výše úplaty za obhospodařování majetku Fondu se skládá z maximálně 0,90 % z průměrné roční hodnoty fondového kapitálu a je hrazena Společností z majetku Fondu, a z podílu na zhodnocení fondového kapitálu (výkonnostní odměna), který je dále rozveden ve Statutu. Průměrná roční hodnota fondového kapitálu se vypočte jako prostý aritmetický průměr hodnot fondového kapitálu ke každému obchodnímu dni.

Úplata za obhospodařování majetku Fondu je splatná v měsíčních splátkách, na základě faktury vystavené Společností. V příslušném měsíci se každý obchodní den vypočte výše úplaty, což je hodnota fondového kapitálu k danému dni vynásobená 1/365-tinou smluvně stanoveného procenta a vynásobená počtem kalendářních dní mezi aktuálním obchodním dnem a předchozím obchodním dnem. Celková měsíční úplata je dána součtem jednotlivých úplat spočtených ke každému obchodnímu dni příslušného měsíce. Výkonnostní odměna je splatná souhrnně po skončení účetního období.

Výše úplaty depozitáři je stanovena na základě průměrné hodnoty fondového kapitálu za účetní období a činí nejvýše 0,11 % průměrné hodnoty fondového kapitálu za účetní období. Průměrná roční hodnota fondového kapitálu se vypočte jako prostý aritmetický průměr hodnot fondového kapitálu ke každému obchodnímu dni.

Veškeré další náklady související s obhospodařováním Fondu, které nejsou vyjmenované ve statutu Fondu, jsou zahrnuty v úplatě za obhospodařování.

1.3. Představenstvo a dozorčí rada Společnosti

k 31. 12. 2019	Funkce	Jméno
Představenstvo	Předseda	Franck du Plessix
	Místopředseda	Roman Pospíšil
	Člen	Stefano Pregnolato
	Člen	Vendulka Klučková
Dozorčí rada	Předseda	Michel Pelosoff
	Člen	Yann Robin Dumontheil
	Člen	Werner Kretschmer
	Člen	Paolo Iannone
	Člen	Jean-Yves Glain

V průběhu účetního období došlo k následujícím změnám ve složení představenstva a dozorčí rady Společnosti:

Ke dni 1. 1. 2019 se stal členem dorozčí rady Jean-Yves Glain.

Ke dni 2. 1. 2019 přestal být místopředsedou představenstva a stal se členem představenstva Tony Du Prez.

Ke dni 3. 1. 2019 přestal být členem představenstva a stal se místopředsedou představenstva Roman Pospíšil.

Ke dni 3. 1. 2019 přestal být členem dozorčí rady a stal se předsedou dozorčí rady Michel Pelosoff.

Ke dni 31. 8. 2019 přestal být členem představenstva Tony Du Prez.

Ke dni 4. 9. 2019 se stal členem představenstva Stefano Pregnolato.

Ke dni 9. 1. 2019 se změnil způsob jednání Společnosti následovně: Společnost zastupuje vždy předseda představenstva společně s jedním dalším členem představenstva nebo místopředseda představenstva společně s jedním dalším členem představenstva.

2. ZÁKLADNÍ VÝCHODISKA PRO VYPRACOVÁNÍ ÚČETNÍ ZÁVĚRKY

Základní účetní pravidla použitá při sestavování této účetní závěrky jsou uvedena níže.

2.1. Účetní principy

Účetní závěrka byla sestavena na základě účetnictví Fondu vedeného v souladu se zákonem č. 563/1991 Sb., o účetnictví v platném znění a v souladu a v rozsahu stanoveném Vyhláškou Ministerstva financí ČR 501/2002 Sb., kterou se stanoví uspořádání a obsahové vymezení položek účetní závěrky a rozsah údajů ke zveřejnění pro banky a některé finanční instituce, a Českými účetními standardy pro finanční instituce, kterými se stanoví základní postupy účtování.

Fond je povinen dodržovat regulační požadavky Zákona.

Účetní závěrka respektuje obecné účetní zásady, především zásadu účtování ve věcné a časové souvislosti, zásadu opatrnosti a předpoklad schopnosti účetní jednotky pokračovat ve svých aktivitách.

Účetní závěrka obsahuje rozvahu, výkaz zisku a ztráty a přílohu k účetní závěrce.

Sestavení účetní závěrky vyžaduje, aby vedení Společnosti provádělo odhady, které mají vliv na vykazované hodnoty aktiv a pasiv i podmíněných aktiv a pasiv k datu sestavení účetní závěrky a nákladů a výnosů v příslušném účetním období. Tyto odhady jsou založeny na informacích dostupných k datu sestavení účetní závěrky a mohou se od skutečných výsledků lišit.

Účetní závěrka je sestavena na základě současných nejlepších odhadů s využitím všech příslušných a dostupných informací k datu sestavení účetní závěrky.

Tato účetní závěrka je nekonsolidovaná.

Fond vykazuje finanční údaje v českých korunách (Kč) s přesností na tisíce Kč, pokud není uvedeno jinak.

2.2. Okamžik uskutečnění účetního případu

Fond účtuje o prodeji a nákupu cenných papírů v okamžiku uzavření smlouvy (tzv. trade date) v případě, že doba mezi uzavřením smlouvy a vypořádáním není delší než doba obvyklá.

Za okamžik uskutečnění účetního případu se v případě smluv o derivátech považuje:

- a) okamžik, kdy byla uzavřena příslušná smlouva,
- b) okamžik, kdy došlo k plnění na základě příslušné smlouvy.

Dále je okamžikem uskutečnění účetního případu zejména den výplaty nebo převzetí oběživa, den nákupu nebo prodeje valut, deviz, den provedení platby, den, ve kterém dojde k nabytí nebo zániku vlastnictví, popř. práv k cizím věcem, ke vzniku pohledávky a závazku, jejich změně nebo zániku, k pohybu majetku uvnitř účetní jednotky a k dalším skutečnostem, které jsou předmětem účetnictví a které nastaly, popř. o nichž jsou k dispozici potřebné doklady tyto skutečnosti dokumentující, nebo které vyplývají z vnitřních podmínek účetní jednotky anebo ze zvláštních předpisů.

2.3. Zachycení operací v cizích měnách

Aktiva a pasiva v cizí měně jsou vykázána v účetní závěrce v Kč s použitím směnného kurzu České národní banky platného k datu sestavení účetní závěrky. Výnosy a náklady v cizích měnách jsou v účetním systému Fondu zachyceny v Kč a v účetní závěrce jsou tedy vykázány přepočtené směnným kurzem platným k datu transakce. Realizované a nerealizované kursově zisky či ztráty jsou vykázány v položce *Zisk nebo ztráta z finančních operací*.

2.4. Cenné papíry

V souladu se strategií Fondu jsou všechny cenné papíry klasifikovány jako cenné papíry oceňované reálnou hodnotou proti účtům nákladů nebo výnosů. Fond drží veškeré cenné papíry v portfoliu k obchodování. Cenné papíry v portfoliu k obchodování jsou finanční aktiva (akcie, dluhopisy, podílové listy) nabytá Fondem za účelem tvorby zisku z pohybů cen v krátkodobém časovém horizontu, zpravidla do jednoho roku.

Cenné papíry jsou při prvotním zachycení oceněny pořizovací cenou, jejíž součástí jsou přímé transakční náklady (poplatky obchodníkům s cennými papíry a tržím). Od okamžiku sjednání obchodu přečteňuje Fond tyto cenné papíry na reálnou hodnotu. Úbytky cenných papírů jsou oceňovány metodou vážených průměrných cen. Cenné papíry jsou vykazovány v rozvaze v položce *Akcie, podílové listy a ostatní podíly a Dluhové cenné papíry*. Realizované kapitálové zisky a ztráty a zisky a ztráty vyplývající ze změny reálné hodnoty cenných papírů jsou zahrnuty do Výkazu zisku a ztráty v položce *Zisk nebo ztráta z finančních operací*.

Ocenění dluhových cenných papírů je postupně zvyšováno o nabíhající úrokové výnosy. Úrokovými výnosy se rozumí nabíhající kupón. Výnosové a nákladové úroky jsou vykazovány na akruálním principu a jsou zahrnuty do Výkazu zisku a ztráty v položce *Výnosy z úroků a podobné výnosy, resp. Náklady na úroky a podobné náklady*.

Tržní hodnota cenných papírů je počítána v souladu se Zákonem (ZISIF). Oceňování veřejně obchodovatelných i neobchodovatelných cenných papírů v portfoliu Fondu je prováděno dle Zákona. Cenné papíry jsou dle Zákona oceněny cenou uvedenou na veřejném trhu, která je případně upravena dle pravidel v něm uvedených.

Není-li k dispozici tržní cena, je použita hodnota vypočtená dle oceňovacích modelů založených na diskontování budoucích peněžních toků dle výnosové křivky vypočtené s využitím systému Reuters, popřípadě hodnota, kterou s vynaložením odborné péče stanovila Společnost.

Repo operace

Operace, ve kterých se cenné papíry prodávají se závazkem ke zpětnému odkupu (repo operace) za předem stanovenou cenu, jsou účtovány jako přijaté úvěry zajištěné cennými papíry, které jsou předmětem prodeje a zpětného odkupu.

Tyto přijaté úvěry jsou vykazovány v rozvaze v položce „Závazky vůči bankám a družstevním záložnám“.

Vlastnické právo k cenným papírům se převádí na subjekt poskytující úvěr (tj. věřitele). Nicméně cenné papíry převedené v rámci repo operací jsou nadále vykazovány:

- buď v rozvaze, pokud předmětem repo operace jsou cenné papíry držené a vykazované v rozvaze
- nebo v podrozvaze v položce „Přijaté zástavy a zajištění“, pokud předmětem repo operace jsou cenné papíry získané v rámci reverzní repo operace jako přijaté zajištění.

Náklady vzniklé v rámci repo operací jako rozdíl mezi prodejní a nákupní cenou jsou časově rozlišovány po dobu transakce a vykázány ve výkazu zisku a ztráty v položce „Náklady na úroky a podobné náklady“.

U dluhových cenných papírů převedených v rámci repo operací se úrok časově rozlišuje.

Reverzní repo operace

Operace, ve kterých se cenné papíry nakupují se závazkem ke zpětnému prodeji (reverzní repo operace) za předem stanovenou cenu, jsou účtovány jako poskytnuté úvěry zajištěné cennými papíry, které jsou předmětem nákupu a zpětného prodeje.

Tyto poskytnuté úvěry jsou vykazovány v rozvaze v položce „Pohledávky za bankami a družstevními záložnami“.

Cenné papíry přijaté v rámci reverzních repo operací jsou evidovány pouze v podrozvaze v položce „Přijaté zástavy a zajištění“.

Výnosy vzniklé v rámci reverzních repo operací jako rozdíl mezi prodejní a nákupní cenou jsou časově rozlišovány po dobu transakce a vykázány ve výkazu zisku a ztráty v položce „Výnosy z úroků a podobné“.

výnosy“.

U dluhových cenných papírů, které jsou předmětem zajištění v rámci reverzních repo operací, se úrok z těchto dluhových cenných papírů časově nerozlišuje.

2.5. Pohledávky a závazky

Pohledávky se prvotně zaúčtují v nominální hodnotě. Následně dle očekávání vymahatelnosti dochází k přecenění této pohledávky na reálnou hodnotu. Nedobytné pohledávky se odepisují po skončení konkurzního řízení dlužníka nebo v případě, že pravděpodobnost jejich zaplacení je zanedbatelná.

Fond účtuje o závazcích vzniklých při obchodování s cennými papíry v nominální hodnotě a následně dochází k přecenění na reálnou hodnotu.

2.6. Daň z příjmů

Daň z příjmů je počítána v souladu s ustanoveními příslušného zákona České republiky na základě zisku vykázaného ve výkazu zisku a ztráty sestaveného podle českých účetních standardů. Podle platných daňových předpisů činí sazba daně z příjmů právnických osob platná pro rok 2019, resp. 2018 pro podílové fondy 5 %.

Odložená daň se vypočte ze všech přechodných rozdílů mezi zůstatkovou hodnotou aktiva nebo závazku v rozvaze a jejich daňovou hodnotou s použitím úplné závazkové metody. Odložená daňová pohledávka je zachycena ve výši, kterou bude s vysokou pravděpodobností možno realizovat proti očekávaným zdanitelným ziskům v budoucnosti.

2.7. Finanční deriváty

Fond v rámci své činnosti vstupuje do kontraktů s finančními deriváty. Mezi finanční deriváty užívané Fondem patří měnové swapy a měnové forwardy. Fond používá finanční deriváty k ekonomickému zajištění měnového rizika, kterému je vystaven v důsledku operací na finančních trzích a s ohledem na složení jeho portfolia.

Finanční deriváty jsou prvotně zachyceny v rozvaze v ceně pořízení a následně jsou přeceňovány na reálnou hodnotu. Nominální hodnoty finančních derivátů jsou zachyceny v podrozvaze. Reálná hodnota je získána na základě kótovaných tržních cen a modelů diskontovaných peněžních toků. Všechny finanční deriváty jsou vykazovány jako aktiva v položce *Ostatní aktiva* v případě kladné reálné hodnoty a jako pasiva v položce *Ostatní pasiva* v případě záporné reálné hodnoty.

Společnost účtuje o všech derivátech jako o derivátech k obchodování. Změny reálných hodnot těchto derivátů jsou vykazovány ve výkazu zisku a ztráty v položce *Zisk nebo ztráta z finančních operací*.

2.8. Vlastní kapitál Fondu

Prodejní cena podílového listu je vypočítávána jako podíl vlastního kapitálu Fondu a počtu vydaných podílových listů k danému dni. Podílové listy jsou prodávány investorům na základě denně stanovované prodejní ceny.

2.9. Emisní ážio

Emisní ážio představuje rozdíl mezi nominální hodnotou všech podílových listů a jejich aktuální hodnotou ke dni jejich vydání nebo odkupu.

2.10. Výnosové a nákladové úroky a výnosy z dividend

Výnosové a nákladové úroky jsou vykazovány na akruálním principu.

Dividendové výnosy jsou účtovány k datu účinnosti nároku na jejich výplatu (datum ex-dividend). Dividendové výnosy z tuzemských cenných papírů jsou zachyceny po odpočtu srážkové daně. Dividendové

výnosy ze zahraničních cenných papírů jsou zachyceny před odpočtem srážkové daně. Daň ze zahraničních dividend je vykázána v bodě 18.

2.11. Náklady na poplatky a provize

Jednorázové poplatky s výjimkou těch, které jsou přímo spojeny s nákupem cenných papírů, jsou účtovány přímo do nákladů.

2.12. Regulatorní požadavky

Investiční společnosti a jimi obhospodařované podílové fondy podléhají regulaci a dohledu ze strany České národní banky – sekce pro dohled nad kapitálovým trhem. Depozitář – Komerční banka, a.s. dohlíží v souladu se Zákonem (ZISIF) na to, zda činnost Fondu probíhá v souladu s tímto Zákonem a statutem Fondu.

2.13. Následné události

Dopad událostí, které nastaly mezi rozvahovým dnem a dnem sestavení účetní závěrky, je zachycen v účetních výkazech v případě, že tyto události poskytují doplňující důkazy o podmínkách, které existovaly k rozvahovému dni.

V případě, že mezi rozvahovým dnem a dnem sestavení účetní závěrky došlo k významným událostem zohledňujícím podmínky, které nastaly po rozvahovém dni, jsou důsledky těchto událostí popsány v příloze, ale nejsou zaúčtovány v účetních výkazech.

2.14. Změna účetních metod a postupů

Společnost v letech 2018 a 2019 neměnila žádné účetní politiky. V roce 2019 došlo pouze k následujícím změnám ve vykazování:

V rámci sjednocení účetní politiky investičních fondů skupiny Amundi Společnost upravila vykazování nákladů na správu fondu (zejména poplatku za obhospodařování, poplatku depozitáři, poplatku za custody služby a poplatku za audit). Zatímco ve srovnatelném období byly tyto náklady prezentovány v rámci pozice Náklady na poplatky a provize, nyní jsou tyto prezentovány v rámci samostatné pozice Správní náklady. Úprava srovnatelného období ve výši 52 851 tis. Kč je uvedena v tabulce níže.

	2018 upraveno	2018 vykázáno
Náklady na poplatky a provize	810	53 661
Správní náklady	52 851	0
Celkem	53 661	53 661

V rámci sjednocení účetní politiky investičních fondů skupiny Amundi Společnost upravila vykazování účtů časového rozlišení. Zatímco ve srovnatelném období byly tyto účty prezentovány v rámci pozice Ostatní aktiva resp. Ostatní pasiva, nyní jsou tyto prezentovány v rámci samostatné pozice Náklady a příjmy příštích období resp. Výnosy a výdaje příštích období. Úpravy srovnatelného období ve výši 590 tis. Kč resp. 4 117 tis. Kč jsou uvedeny v tabulkách níže.

	2018 upraveno	2018 vykázáno
Ostatní aktiva	36 075	36 665
Náklady a příjmy příštích období	590	0
Celkem	36 665	36 665

	2018 upraveno	2018 vykázáno
Ostatní pasiva	23 059	27 176
Výnosy a výdaje příštích období	4 117	0
Celkem	27 176	27 176

Tyto změny neměly vliv na vlastní kapitál a výsledek hospodaření za rok 2018.

3. ŘÍZENÍ RIZIK

3.1. Přístupy k řízení rizik

Investiční politika zakotvená ve statutech jednotlivých fondů spravovaných Společností, která je dále rozpracována v investiční strategii Fondu, stanovuje Společnosti různé investiční priority pro investování ve Fondu. Celkové investiční prostředí fondu je pak vymezeno v souboru interních vazeb a limitů, jež představují tzv. mikroproces Fondu a jež je autorizován příslušnými orgány na úrovni Společnosti či nadřazeného útvaru řízení rizik AMUNDI Group. V souladu s tímto zvolila Společnost přístup odděleného sledování jednotlivých investičních rizik a schvaluje v souladu s přijatou investiční politikou Fondu způsoby a metody kontroly a řízení tržních rizik Fondu. Jedná se zejména v závislosti na typu Fondu o měnová, kreditní a úroková rizika. Metodika vyhodnocování a kontroly je navržena oddělením risk managementu a zohledňuje základní metodologické přístupy stanovené legislativou a používané celou skupinou AMUNDI. Vyhodnocování je prováděno periodicky příslušným útvarem odpovědným za kontrolu dodržování zákonných a interně stanovených investičních omezení a limitů. Kontrola zákonných omezení a vazeb je prováděna oddělením risk managementu Společnosti.

Podle klasifikace fondů AKAT ČR se jedná o fond smíšený. S ohledem na strukturu portfolia a maximální podíl rizikových nástrojů se jedná o fond konzervativní.

Fond podléhá souboru interních limitů, které přímo ovlivňují cizoměnovou rizikovou expozici, úrokovou rizikovou expozici, případně i akciovou alokaci na jednotlivých trzích dle jejich volatility, ratingovou strukturu portfolií, popř. další charakteristiky Fondu. Příslušné limity jsou aplikovány adekvátně povaze Fondu.

V případě nákupu instrumentů nového typu, jsou tyto instrumenty předem analyzovány nejen z hlediska kreditního rizika, ale i z hlediska tržního rizika, které mohou vnést do portfolia, popř. které mohou napomoci z portfolia eliminovat, na základě čehož je posouzena jejich vhodnost, popř. přijatelný podíl v portfoliu.

Společnost sleduje rizikové expozice v rozložení na měnové, kreditní a úrokové rizika. Na základě toho mohou být identifikovány kritické rizikové segmenty, přičemž tato identifikace pak zpětně ovlivňuje investiční proces.

Riziko vývoje směnných kurzů, úrokových sazeb, popř. dalších tržních veličin, které by mohly být pro portfolio nepříznivé, je zajišťováno v přiměřeném rozsahu prostřednictvím finančních derivátů. Finanční deriváty jsou obchodovány na mimoburzovním OTC trhu, neboť tam lze zobchodovat kontrakty a parametry povahou přesně odpovídající potřebám zajištění. V portfoliích se objevují především měnové swapy, měnové forwardy a úrokové swapy.

3.2. Kreditní riziko

V souladu se statuty a investičními strategiemi stanovuje Společnost pravidla a postupy pro výběr investičních instrumentů tak, aby celkový kreditní profil alokovaných investic odpovídal charakteru Fondu. Nové typy instrumentů musí splňovat podmínky mikroprocesu, kreditní profil portfolia je monitorován a jednotlivé kreditní expozice jsou vyhodnocovány denně kontrolním systémem.

3.3. Riziko likvidity

Dalším monitorovaným rizikem je riziko likvidity. Představuje riziko, že Fond nebude mít dostatek hotovostních zdrojů ke splnění závazků vyplývajících z finančních kontraktů. Likvidita je monitorována a řízena na základě analýzy absorpce trhu při likvidaci investovaných pozic a na základě odhadovaných

peněžních toků a v souvislosti s tím je také upravována struktura portfolia cenných papírů a termínových vkladů.

Podle Zákona je Společnost povinna odkoupit podílový list bez zbytečného odkladu, nejpozději však do 15 pracovních dnů ode dne uplatnění práva na jeho odkoupení. Jelikož v držení Fondu jsou cenné papíry obchodované na světových burzách, které lze realizovat během několika dnů, je nepravděpodobné, že by Fond nebyl z důvodu absence likvidních prostředků schopen dostát svým závazkům.

Společnost může v souladu s ustanoveními Zákona (ZISIF) pozastavit vydávání nebo odkupování podílových listů podílového fondu nejdéle na 3 měsíce, pokud by to bylo nezbytné z důvodu ochrany práv nebo právem chráněných zájmů podílníků. K pozastavení vydávání nebo odkupování podílových listů může dojít zejména na přelomu kalendářního roku, v případě živelných událostí, při velmi silných výkyvech na finančních trzích a při velkých požadavcích na prodej nebo odkupování podílových listů, pokud by mohly ohrozit majetek v podílovém fondu.

Kvantitativní informace o zbytkové splatnosti aktiv a pasiv jsou uvedeny v sekci 22.

3.4. Úrokové riziko

Riziko úrokové sazby představuje riziko změny hodnoty finančního nástroje v důsledku změny tržních úrokových sazeb. Časové období, po které je úroková sazba finančního nástroje pevně stanovena indikuje, do jaké míry je tento nástroj vystaven riziku úrokové sazby. Záměrem vedení Společnosti je řídit riziko fluktuace reálné hodnoty aktiv Fondu způsobené změnou úrokových sazeb v závislosti na investičním profilu Fondu a očekávaném vývoji trhu.

Fond může ekonomicky zajišťovat riziko změny tržních úrokových sazeb pomocí úrokových swapů.

Kvantitativní informace o úrokové pozici jsou uvedeny v sekci 21.

3.5. Měnové riziko

Měnová rizika Fondu jsou každodenně vyhodnocována a celková otevřená pozice je řízena tak, aby byla v souladu s měnovou strategií Fondu zakotvenou ve schváleném mikroprocesu. Výsledné měnové riziko je srovnáváno se schváleným limitem pro maximální otevřenou pozici v cizích měnách.

Fond ekonomicky zajišťuje riziko cizoměnových investic do cenných papírů a nástrojů peněžního trhu pomocí měnových swapů a forwardů. Zajištění se realizuje pomocí zajišťovacích derivátů, které jsou uzavírány na období od 2 týdnů až do jednoho roku.

Kvantitativní informace o zbytkové splatnosti aktiv a pasiv jsou uvedeny v sekci 23.

3.6. Operační a právní rizika

Rizika operační a právní jsou nastavena podle jednotné politiky Společnosti.

4. POHLEDÁVKY ZA BANKAMI

Běžné účty jsou splatné na požádání. Fond ukládá peněžní prostředky na termínované vklady u bank v případě, kdy nejsou využity pro operace s cennými papíry.

	31. 12. 2019	31. 12. 2018
Běžné účty u bank	79 366	180 683
Termínované vklady	281 760	230 750
Pohledávky za bankami celkem	361 125	411 433

5. CENNÉ PAPIRY K OBCHODOVÁNÍ

Veškeré cenné papíry v majetku Fondu kromě podílových listů jsou registrované na Burze cenných papírů Praha nebo zahraničních burzách. Podílové listy, které nemají povinnost být registrované na burzách, jsou odkupovány od investiční společnosti, která je obhospodařuje.

Cenné papíry k obchodování zahrnují:

	Čistá cena pořízení ¹ 31. 12. 2019	Reálná hodnota 31. 12. 2019	Čistá cena pořízení ¹ 31. 12. 2018	Reálná hodnota 31. 12. 2018
Akcie	693 439	772 678	932 709	842 557
Podílové listy	567 983	683 008	684 772	648 193
Akcie a podílové listy	1 261 422	1 455 686	1 617 481	1 490 750
Dluhopisy s pevnou úrokovou sazbou	738 089	757 446	702 151	687 850
Dluhopisy s proměnlivou úrokovou sazbou	2 067 075	2 093 546	2 067 933	2 033 056
Dluhové cenné papíry celkem	2 805 164	2 850 992	2 770 084	2 720 906
Cenné papíry k obchodování celkem	4 066 586	4 306 678	4 387 565	4 211 656
z toho: úrokové výnosy ²		26 922		18 332
z toho: zisky / ztráty z přecenění ²		213 170		-194 241

Akcie a podílové listy k obchodování v reálné hodnotě dle trhů zahrnují:

	31. 12. 2019	31. 12. 2018
Tuzemské akcie a podílové listy	113 515	127 306
Zahraniční akcie a podílové listy	1 342 171	1 363 444
Akcie a podílové listy k obchodování celkem	1 455 686	1 490 750

Zahraniční cenné papíry pochází zejména z Francie, Polska a Lucemburska.

Akcie a podílové listy k obchodování v reálné hodnotě dle emitenta zahrnují:

	31. 12. 2019	31. 12. 2018
Akcie a podílové listy k obchodování		
- finanční instituce v České republice	25 299	25 833
- ostatní instituce v České republice	88 216	101 473
- finanční instituce v zahraničí	936 444	848 261
- ostatní instituce v zahraničí	405 727	515 183
Akcie a podílové listy k obchodování celkem	1 455 686	1 490 750

¹ Čistá cena pořízení představuje reálnou hodnotu cenného papíru z posledního dne předchozího účetního období nebo hodnotu, za kterou byl cenný papír pořízen v průběhu účetního období.

² Tyto položky představují úrokové výnosy či zisk nebo ztrátu z přecenění cenných papírů, které byly v portfoliu k 31. 12. 2019 (31. 12. 2018).

Dluhové cenné papíry k obchodování v reálné hodnotě dle trhů zahrnují:

	31. 12. 2019	31. 12. 2018
Dluhové cenné papíry s pevnou úrokovou sazbou		
- tuzemské	599 473	531 336
- zahraniční	157 974	156 514
Dluhové cenné papíry s pevnou úrokovou sazbou celkem	757 447	687 850
Dluhové cenné papíry s proměnlivou úrokovou sazbou		
- tuzemské	1 944 085	1 933 337
- zahraniční	149 460	99 719
Dluhové cenné papíry s proměnlivou úrokovou sazbou celkem	2 093 545	2 033 056
Dluhové cenné papíry k obchodování celkem	2 850 992	2 720 906

Dluhové cenné papíry k obchodování v reálné hodnotě dle emitenta zahrnují:

	31. 12. 2019	31. 12. 2018
Dluhové cenné papíry k obchodování		
- státními institucemi v České republice	2 543 558	2 464 673
- finanční institucemi v zahraničí	307 434	256 233
Dluhové cenné papíry k obchodování celkem	2 850 992	2 720 906

Podíl dluhových cenných papírů se splatností nad jeden rok činil k 31. 12. 2019 na celkovém objemu dluhových cenných papírů 100 % (k 31. 12. 2018: 100 %).

6. OSTATNÍ AKTIVA

	31. 12. 2019	31. 12. 2018
Kladná reálná hodnota derivátů	10 596	1 044
Daň z příjmů - pohledávka	0	2 031
Ostatní pohledávky	1 329	33 000
Ostatní aktiva celkem	11 925	36 075

Společnost k 31. 12. 2019, resp. k 31. 12. 2018 neevidovala pohledávky po lhůtě splatnosti.

Ostatní pohledávky představují pohledávky za refundaci daně, pohledávku z kolaterálu u otevřených derivátových pozic držených ke konci roku a představuje kolaterál vyžádaný protistranou na základě maržových výzev.

7. NÁKLADY A PŘÍJMY PŘÍŠTÍCH OBDOBÍ

	31. 12. 2019	31. 12. 2018
Nevyplacené dividendy	1 944	590
Náklady a příjmy příštích období celkem	1 944	590

Náklady a příjmy příštích období představují pohledávky za nevyplacené dividendy.

8. ZÁVAZKY VŮČI BANKÁM A DRUŽSTEVNÍM ZÁLOŽNÁM

	31. 12. 2019	31. 12. 2018
Kolaterál přijatý	9 750	0
Závazky vůči bankám a družstevním záložnám celkem	9 750	0

Závazky vůči bankám a družstevním záložnám představují přijaté kolaterály.

9. OSTATNÍ PASIVA

	31. 12. 2019	31. 12. 2018
Záporná reálná hodnota derivátů	0	22 052
Daňové závazky	2 487	0
Závazky vůči podílníkům	382	929
Závazky vůči Společnosti	0	78
Ostatní pasiva celkem	2 869	23 059

Závazky vůči podílníkům představují vklady přijaté od podílníků po dobu do vydání podílových listů.

10. VÝNOSY A VÝDAJE PŘÍŠTÍCH OBDOBÍ

	31. 12. 2019	31. 12. 2018
Poplatek za obhospodařování fondu	3 557	3 597
Poplatek depozitáři	262	223
Poplatek za ostatní služby	150	128
Poplatek za výkonnost	0	84
Poplatek za audit	80	85
Výnosy a výdaje příštích období celkem	4 049	4 117

Položky zahrnují především nevyfakturované náklady za správu Fondu za měsíc prosinec.

11. KAPITÁLOVÉ FONDY A EMISNÍ ÁŽIO**Třída Exclusive:**

Fond nemá základní kapitál. Kapitál třídy Exclusive podílového Fondu účtovaný na účet Kapitálové fondy se skládá z 3 102 650 485 ks podílových listů (31. 12. 2018: 3 330 205 537 ks), jejichž jmenovitá hodnota činí 1 Kč.

Základem pro stanovení ceny podílového listu Fondu pro účely vydávání podílových listů Fondu a pro účely zpětného prodeje podílových listů Fondu je vlastní kapitál Fondu. Cena podílového listu se tedy stanovuje na základě ceny jednoho podílu, a to jako násobek jmenovité hodnoty podílového listu a ceny jednoho podílu. Rozdíl mezi nominální hodnotou podílových listů a cenou podílových listů při jejich vydávání i při zpětném prodeji je emisní ážio. Emisní ážio je vykazováno samostatně.

Hodnota podílového listu třídy Exclusive k poslednímu dni roku 2019 činila 1,4212 Kč (31. 12. 2018: 1,3208 Kč).

Přehled změn Kapitálových fondů a emisního ážia:

	Kapitálové fondy (v tis. Kč)	Emisní ážio (v tis. Kč)	Celkem (v tis. Kč)
Zůstatek k 31. 12. 2017	3 509 379	608 232	4 117 611
Vydané 2018	387 271	141 785	529 056
Odkoupené 2018	-566 444	-199 932	-766 376
Zůstatek k 31. 12. 2018	3 330 206	550 085	3 880 291
Vydané 2019	234 123	88 413	322 536
Odkoupené 2019	-461 678	-172 523	-634 201
Zůstatek k 31. 12. 2019	3 102 651	465 976	3 568 627

Třída Popular:

Fond nemá základní kapitál. Kapitál třídy Popular podílového Fondu účtovaný na účet Kapitálové fondy se skládá z 231 734 157 ks podílových listů (31. 12. 2018: 228 245 501 ks), jejichž jmenovitá hodnota činí 1 Kč.

Základem pro stanovení ceny podílového listu Fondu pro účely vydávání podílových listů Fondu a pro účely zpětného prodeje podílových listů Fondu je vlastní kapitál Fondu. Cena podílového listu se tedy stanovuje na základě ceny jednoho podílu, a to jako násobek jmenovité hodnoty podílového listu a ceny

jednoho podílu. Rozdíl mezi nominální hodnotou podílových listů a cenou podílových listů při jejich vydávání i při zpětném prodeji je emisní ážio. Emisní ážio je vykazováno samostatně.

Hodnota podílového listu třídy Popular k poslednímu dni roku 2019 činila 1,1029 Kč (31. 12. 2018: 1,0249 Kč).

Přehled změn Kapitálových fondů a emisního ážia:

	Kapitálové fondy (v tis. Kč)	Emisní ážio (v tis. Kč)	Celkem (v tis. Kč)
Zůstatek k 31. 12. 2017	181 393	5 566	186 959
Vydané 2018	84 370	5 003	89 373
Odkoupené 2018	-37 517	-1 862	-39 379
Zůstatek k 31. 12. 2018	228 246	8 707	236 954
Vydané 2019	40 442	2 861	43 303
Odkoupené 2019	-36 954	-2 460	-39 414
Zůstatek k 31. 12. 2019	231 734	9 109	240 843

Zisk Fondu za rok 2019 ve výši 340 201 tis. Kč bude v souladu se statutem Fondu převeden do nerozděleného zisku předcházejících období.

O ztrátu Fondu za rok 2018 ve výši 231 745 tis. Kč byl v souladu se statutem Fondu ponížen nerozdělený zisk předcházejících období.

12. ČISTÉ ÚROKOVÉ VÝNOSY

Čisté výnosy z úroků zahrnují:

	2019	2018
Úroky z cenných papírů	58 399	47 906
Úroky z termínovaných vkladů, úroky z kolaterálů	5 170	2 672
Výnosové úroky celkem	63 569	50 578
Úroky z kolaterálů, úroky z REPO operací	43	8
Nákladové úroky celkem	43	8
Čisté úrokové výnosy celkem	63 526	50 570

13. VÝNOSY Z AKCIÍ A PODÍLU

	2019	2018
Ze zahraničních akcií	38 229	36 455
Z tuzemských akcií	6 813	11 214
Přijaté dividendy celkem	45 042	47 669

14. ČISTÝ NÁKLAD NA POPLATKY A PROVIZE

Poplatky a provize zahrnují:

	2019	2018
Ostatní poplatky	13	13
Výnosy z poplatků a provizí celkem	13	13
Poplatky za prodej cenných papírů	265	160
Bankovní poplatky	21	-2
Náklady na refundace	733	0
Ostatní poplatky	37	652
Náklady na poplatky a provize celkem	1 056	810
Čistý náklad/výnos na poplatky a provize celkem	-1 043	-797

15. SPRÁVNÍ NÁKLADY

	2019	2018
Poplatek za obhospodařování fondu	41 857	45 095
Poplatek depozitáři	3 599	3 853
Poplatek za ostatní služby KB	2 059	2 205
Poplatky za vedení cenných papírů - CDCP	0	91
Výkonnostní odměna	0	85
Poplatek za custody služby	1 308	1 369
Poplatek auditorovi	169	153
Správní náklady celkem	48 992	52 851

Společnost má uzavřenou rámcovou smlouvu o úhradě služeb s Komerční bankou a. s. Smlouva upravuje poplatky za služby depozitáře a dále poplatky za ostatní služby (zřízení a vedení běžných účtů, tuzemský a zahraniční platební styk a služby přímého bankovníctví).

Poplatek za obhospodařování, hrazený Fondem Společnosti, se skládá z maximálně 0,90 % z průměrné roční hodnoty fondového kapitálu hrazené z majetku Fondu Společnosti, a z podílu na zhodnocení fondového kapitálu (výkonnostní odměna), který je dále rozveden ve Statutu.

V souladu se smlouvou o výkonu funkce depozitáře, kterou vykonává Komerční banka, a.s., a v souladu se statutem Fondu, platí Fond poplatek ve výši maximálně 0,11 % z průměrné roční hodnoty fondového kapitálu.

16. ZISK NEBO ZTRÁTA Z FINANČNÍCH OPERACÍ

	2019	2018
Zisk/ztráta z cenných papírů oceňovaných reálnou hodnotou	293 843	-224 561
Zisk/ztráta z derivátových operací	-4 834	-57 836
Zisk/ztráta z devizových operací	715	12 203
Zisk/ztráta z finančních operací celkem	289 724	-270 195

Zisk nebo ztráta z cenných papírů oceňovaných reálnou hodnotou proti účtům nákladů nebo výnosů představuje především zisky a ztráty z přecenění cenných papírů na reálnou hodnotu a realizované zisky/ztráty z prodeje.

Zisk nebo ztráta z devizových operací představuje hodnotu realizovaných kurzových rozdílů z devizových účtů a z vypořádání zahraničních pohledávek a závazků a zároveň i rozdíly vzniklé z přecenění majetku, s výjimkou cenných papírů, a závazků v zahraniční měně přeceňovaných na reálnou hodnotu.

Zisk nebo ztráta z derivátů obsahuje zisky a ztráty při vypořádání pevných termínových operací s měnovými nástroji a zároveň i přecenění otevřených derivátů přeceňovaných na reálnou hodnotu.

17. GEOGRAFICKÉ OBLASTI

	Česká republika		Evropská unie		Ostatní		Celkem	
	2019	2018	2019	2018	2019	2018	2019	2018
Výnosy z úroků a podobné výnosy	58 844	47 165	4 725	3 413	0	0	63 569	50 578
Náklady na úroky a podobné náklady	43	8	0	0	0	0	43	8
Výnosy z akcií a podílů	6 813	11 213	21 405	28 560	16 824	7 896	45 042	47 669
Výnosy z poplatků a provizí	13	13	0	0	0	0	13	13
Náklady na poplatky a provize	77	745	179	60	800	5	1 056	810
Zisk nebo ztráta z finančních operací	11 538	-139 176	174 436	-105 572	103 750	-25 447	289 724	-270 195
Správní náklady	48 992	52 851	0	0	0	0	48 992	52 851
Celkem	28 096	-134 389	200 387	-73 659	119 774	-17 556	348 257	-225 603

18. DAŇ Z PŘÍJMŮ

Daň splatná – daňová analýza:

	2019	2018
Hospodářský výsledek před zdaněním	348 257	-225 603
Přičitatelné položky	2 819	2 823
Odečitatelné položky	45 042	47 669
Zohlednění daňové ztráty minulých let	270 449	0
Základ daně	35 584	-270 449
Daň (5 %) ze základu daně	1 779	0
Oprava daně minulých let	543	674
Daň splatná ze základu daně celkem	2 322	0
Samostatný základ daně (přijaté dividendy ze zahraniční)	38 229	36 455
Daň (15%) ze samostatného základu daně	5 734	5 468
Náklady na splatnou daň celkem	8 056	6 142

V roce 2019 dosáhl Fond zisk před zdaněním ve výši 348 257 tis. Kč (2018: ztráta 225 603 tis. Kč).

Podle zákona o daních z příjmů může Fond převést vzniklou daňovou ztrátu do příštích pěti let. Výše daňové ztráty, která nebyla uplatněna a bude převedena do dalších let, činila 0 tis. Kč k 31. 12. 2019 (31. 12. 2018: 270 449 tis. Kč).

Odložená daň:

	31. 12. 2019	31. 12. 2018
Odložená daňová pohledávka – daňové ztráty	0	13 552
Celková odložená daň	0	13 552

Odložená daňová pohledávka ve výši 13 552 tis. Kč k 31. 12. 2018 nebyla z důvodu zásady opatrnosti vykázána dle účetních metod popsanych v bodě 2.6.

K 31. 12. 2019 a 31. 12. 2018 neexistují další přechodné rozdíly mezi účetní a daňovou hodnotou aktiv a pasiv.

19. FINANČNÍ DERIVÁTY

Finanční deriváty:

	Nominální hodnota			
	31.12.2019 Aktiva	31.12.2019 Pasiva	31.12.2018 Aktiva	31.12.2018 Pasiva
Měnové forwardy	0	0	0	0
Měnové swapy	739 236	725 879	1 147 073	1 168 184
Měnové nástroje	739 236	725 879	1 147 073	1 168 184
Finanční deriváty celkem	739 236	725 879	1 147 073	1 168 184

	Reálná hodnota			
	31.12.2019 kladná	31.12.2019 záporná	31.12.2018 kladná	31.12.2018 záporná
Měnové forwardy	0	0	0	0
Měnové swapy	10 596	0	1 044	22 052
Měnové nástroje	10 596	0	1 044	22 052
Finanční deriváty celkem	10 596	0	1 044	22 052

Finanční deriváty v nominálních hodnotách dle zbytkové splatnosti k 31. 12. 2019:

	Do 1 roku	Celkem
Měnové swapy – Pohledávky	739 236	739 236
Měnové swapy – Závazky	725 879	725 879

Finanční deriváty v nominálních hodnotách dle zbytkové splatnosti k 31. 12. 2018:

	Do 1 roku	Celkem
Měnové swapy – Pohledávky	1 147 073	1 147 073
Měnové swapy – Závazky	1 168 184	1 168 184

20. VZTAHY SE SPŘÍZNĚNÝMI OSOBAMI

Za spřízněné osoby lze považovat Společnost.

Závazky:

	31. 12. 2019	31. 12. 2018
Nevyfakturovaný obhospodařovatelský poplatek	3 557	3 597
Závazky vůči Společnosti	0	78
Celkem	3 557	3 675

Náklady na správní poplatky:

	2019	2018
Poplatek za obhospodařování fondu	41 857	45 095
Celkem	41 857	45 095

Jedná se o náklady Fondu, které jsou fakturovány Fondu Společností. Příjemcem poplatku za obhospodařování Fondu a případné výkonnostní odměny je Společnost.

21. ÚROKOVÉ RIZIKO

Níže uvedená tabulka poskytuje informace o tom, do jaké míry je Fond vystaven riziku úrokové sazby a je založena buď na smluvní době splatnosti finančních nástrojů, nebo v případě, že se úroková míra těchto nástrojů mění před dobou splatnosti, na datu nového stanovení úrokové míry. Aktiva a závazky, které nemají smluvní splatnost, a tudíž jsou neúročené, jsou zahrnuty ve skupině „Neúročeno“.

31. 12. 2019:

	do 3 měsíců	3 měs. až 1 rok	1 rok až 5 let	nad 5 let	Neúročeno	Celkem
Pohledávky za bankami	361 125	0	0	0	0	361 125
Akcie a podílové listy	0	0	0	0	1 455 686	1 455 686
Dluhové cenné papíry	1 234 595	858 951	358 913	398 533	0	2 850 992
Jiná aktiva	1 944	10 705	0	0	1 220	13 869
Aktiva celkem	1 597 664	869 656	358 913	398 533	1 456 906	4 681 672
Jiné závazky	4 352	12 316	0	0	0	16 668
Závazky celkem	4 352	12 316	0	0	0	16 668
Čisté úrokové riziko	1 593 312	857 340	358 913	398 533	1 456 906	4 665 004

31. 12. 2018:

	do 3 měsíců	3 měs. až 1 rok	1 rok až 5 let	nad 5 let	Neúročeno	Celkem
Pohledávky za bankami	411 433	0	0	0	0	411 433
Akcie a podílové listy	0	0	0	0	1 490 750	1 490 750
Dluhové cenné papíry	1 175 815	857 240	451 983	235 868	0	2 720 906
Jiná aktiva	1 634	35 031	0	0	0	36 665
Aktiva celkem	1 588 882	892 271	451 983	235 868	1 490 750	4 659 754
Jiné závazky	5 124	22 052	0	0	0	27 176
Závazky celkem	5 124	22 052	0	0	0	27 176
Čisté úrokové riziko	1 583 758	870 219	451 983	235 868	1 490 750	4 632 578

22. RIZIKO LIKVIDITY

Níže uvedená tabulka obsahuje aktiva a závazky rozdělené dle zbytkové splatnosti. Zbytková splatnost představuje dobu od data účetní závěrky do data smluvní splatnosti aktiv nebo závazků. Položky, které nemají smluvní splatnost, jsou zahrnuty ve skupině „Nespecifikováno“.

31. 12. 2019:

	do 3 měsíců	3 měs. až 1 rok	1 rok až 5 let	nad 5 let	Nespeci- fikováno	Celkem
Pohledávky za bankami	361 125	0	0	0	0	361 125
Akcie a podílové listy	0	0	0	0	1 455 686	1 455 686
Dluhové cenné papíry	0	0	1 593 508	1 257 484	0	2 850 992
Jiná aktiva	1 944	10 705	0	0	1 220	13 869
Aktiva celkem	363 069	10 705	1 593 508	1 257 484	1 456 906	4 681 672
Jiné závazky	4 352	12 316	0	0	0	16 668
Závazky celkem	4 352	12 316	0	0	0	16 668
Čisté riziko likvidity	358 717	-1 611	1 593 508	1 257 484	1 456 906	4 665 004

31. 12. 2018:

	do 3 měsíců	3 měs. až 1 rok	1 rok až 5 let	nad 5 let	Nespeci- fikováno	Celkem
Pohledávky za bankami	411 433	0	0	0	0	411 433
Akcie a podílové listy	0	0	0	0	1 490 750	1 490 750
Dluhové cenné papíry	0	0	1 528 079	1 192 827	0	2 720 906
Jiná aktiva	1 634	35 031	0	0	0	36 665
Aktiva celkem	413 067	35 031	1 528 079	1 192 827	1 490 750	4 659 754
Jiné závazky	5 124	22 052	0	0	0	27 176
Závazky celkem	5 124	22 052	0	0	0	27 176
Čisté riziko likvidity	407 943	12 979	1 528 079	1 192 827	1 490 750	4 632 578

Riziko likvidity pro Fond není významné, neboť všechna aktiva jsou reálně přeměnitelná do peněžních prostředků v kratší době, než je předpokládána realizace odkupů podílníků Fondu.

23. DEVIZOVÁ POZICE

V tabulce je uvedena měnová pozice Fondu po jednotlivých měnách. Nejdůležitějším nástrojem pro řízení měnového rizika je sledování limitů na jednotlivé měny.

31. 12. 2019:

	CZK	USD	EUR	GBP	RUB	PLN	JPY	HUF	RON	Celkem
Pohledávky za bankami	360 168	63	368	306	187	23	10	0	0	361 125
Akcie a podílové listy	165 591	477 662	436 716	3 865	22 172	229 878	0	64 405	55 397	1 455 686
Dluhové CP	2 850 992	0	0	0	0	0	0	0	0	2 850 992
Jiná aktiva	10 596	2 061	161	0	0	1 051	0	0	0	13 869
Aktiva celkem	3 387 347	479 786	437 245	4 171	22 359	230 952	10	64 405	55 397	4 681 672
Jiné závazky	16 668	0	0	0	0	0	0	0	0	16 668
Závazky celkem	16 668	0	0	0	0	0	0	0	0	16 668
Čisté měnové riziko bez podrozvahy	3 370 679	479 786	437 245	4 171	22 359	230 952	10	64 405	55 397	4 665 004
Podrozvahová aktiva	739 236	0	0	0	0	0	0	0	0	739 236
Podrozvahová pasiva	0	297 466	428 413	0	0	0	0	0	0	725 879
Čisté měnové riziko včetně podrozvahy	4 109 915	182 320	8 832	4 171	22 359	230 952	10	64 405	55 397	4 678 361

31. 12. 2018:

	CZK	USD	EUR	GBP	RUB	TRY	PLN	JPY	HUF	RON	Celkem
Pohledávky za bankami	407 856	387	1 021	159	0	23	59	9	218	1 701	411 433
Akcie a podílové listy	176 585	662 946	259 818	3 749	7 329	0	246 775	0	84 433	49 115	1 490 750
Dluhové CP	2 720 906	0	0	0	0	0	0	0	0	0	2 720 906
Jiná aktiva	35 032	419	1 044	0	170	0	0	0	0	0	36 665
Aktiva celkem	3 340 379	663 752	261 883	3 908	7 499	23	246 834	9	84 651	50 816	4 659 754
Jiné závazky	5 124	22 052	0	0	0	0	0	0	0	0	27 176
Závazky celkem	5 124	22 052	0	0	0	0	0	0	0	0	27 176
Čisté měnové riziko bez podrozvahy	3 335 255	641 700	261 883	3 908	7 499	23	246 834	9	84 651	50 816	4 632 578
Podrozvahová aktiva	1 147 073	0	0	0	0	0	0	0	0	0	1 147 073
Podrozvahová pasiva	0	609 952	558 232	0	0	0	0	0	0	0	1 168 184
Čisté měnové riziko včetně podrozvahy	4 482 328	31 748	-296 349	3 908	7 499	23	246 834	9	84 651	50 816	4 611 467

24. MAJETEK A ZÁVAZKY VYKÁZANÉ V PODROZVAZE

V účetnictví Fondu jsou v podrozvaze vykázány nominální hodnoty pevných termínových operací a hodnoty předané k obhospodařování Společnosti.

25. MAJETEK A ZÁVAZKY NEVYKÁZANÉ V ROZVAZE A PODROZVAZE

Fond nemá majetek a závazky, které by nebyly vykázány v rozvaze nebo podrozvaze.

26. VÝZNAMNÉ UDÁLOSTI MEZI DATEM ÚČETNÍ ZÁVĚRKY A DATEM JEJÍHO SCHVÁLENÍ

Celosvětová pandemie COVID-19 (koronavirus) ovlivnila životy lidí v mnoha zemích světa a lze očekávat, že ve svých důsledcích bude znamenat i značné ekonomické škody, jež se projeví napříč všemi odvětvími a to buď přímými dopady z důvodu omezení činností, ale také druhotně významným poklesem poptávkové strany ekonomických aktivit. Kromě jiného tak situace postihuje i celé odvětví správy aktiv a ve svých důsledcích ovlivňuje nejenom hodnotu spravovaných aktiv a aktivity investorů, ale rovněž všechny procesy uvnitř Společnosti.

Vzhledem ke stále se měnící situaci, nelze k datu zveřejnění účetní závěrky blíže kvantifikovat celkové dopady na globální či národní ekonomiku, nicméně omezení produkce klíčových odvětví, vývoj cen komodit, omezené nákupní možnosti spotřebitelů nebo velká fluktuace cen akcií na trzích či významné oslabení směnného kurzu CZK/EUR indikují, že negativní dopad bude významný.

S ohledem na vývoj situace Společnost implementovala v přiměřené míře plán kontinuity podnikání, jehož cílem je primárně ochránit zdraví zaměstnanců a klientů a zajistit všechny klíčové aktivity s minimálním dopadem na služby klientům. Operativní řízení je prováděno týmem určeným plánem kontinuity podnikání, který pravidelně vyhodnocuje situaci a přijímá opatření tak, aby Společnost zabezpečila všechny služby v plném rozsahu, ať se týkají komunikace s klienty, samotné správy aktiv či administrace fondu, tj. vypořádávání investic a odkupů na denní bázi.

Plán opatření k zajištění provozu v průběhu pohotovostní situace byl rovněž na její žádost prezentován České národní bance.

V rámci opatření Společnost podnikla následující kroky:

- definovala rozsah činnosti, jež budou Společností zajišťovány prioritně (např. správa aktiv, vypořádání pokynů klientů) a vyčlenila pro to potřebné kapacity,
- zajistila technické prostředky tak, aby bylo možno provádět hlavní činnosti prací z domova (100% dostupnost vzdáleným připojením pro zaměstnance provádějící tyto činnosti),
- vyčlenila prostředky a stanovila postupy styku s klienty, včetně alternativních způsobů ověřování pokynů,
- zajistila pro zaměstnance prostředky ochrany ke snížení rizika nákazy (dezinfekce, roušky).

Hlavním úkolem správy aktiv fondu je jednak minimalizovat negativní vývoj finančních trhů, jež reflektovaly očekávaný negativní ekonomický vývoj a nejistotu o budoucím vývoji, jednak v maximální možné míře zajistit dostupnost prostředků pro klienty. Zprávy o šíření pandemie se na trzích projevilo zejména abnormální volatilitou ve všech segmentech, poklesem hodnoty rizikovějších aktiv a významným poklesem likvidity trhů.

Se zřetelem na typ aktiv (akcie, dluhopisy, nástroje peněžního trhu) a s ohledem na strategii Fondu bylo portfolio adaptováno na vzniklou situaci, zejména na riziko zvýšeného odlivu prostředků s Fondu.

S ohledem na zvýšená rizika Společnost s podporou odpovědných útvarů mateřské společnosti Amundi implementovala při správě portfolia další opatření, jejichž cílem je:

1. prioritně zajistit likviditu tak, aby všechny závazky, včetně závazků za podílníky byly plněny a fond disponoval dostatečnou rezervou likvidních aktiv (analyzovány trhy ze zřetelem na likviditu jednotlivých instrumentů, pravidelně aktualizovaný systém limitů požadující minimální podíly likvidity a vysoce likvidních aktiv ve Fondu, stresové testování zaměřené na možnosti zlikvidnění),
2. maximálně ochránit majetek podílníků při zachování deklarované strategie portfolia (analýzy trhů, monitoring rizikovosti portfolia, modelování očekávaného vývoje),
3. monitorovat externí cash flow Fondu zejména se zřetelem na rostoucí odkupy realizované klienty (sledování trendů v investování a odkupech, modelování vývoje ve vývoji aktiv a pasiv Fondu, stresové testování).

Celkové dopady do portfolia budou záviset na intenzitě a délce epidemické fáze nákazy a opatřeních přijatých vládními a místními orgány, hloubce propadu světové i domácí ekonomiky a dalších faktorech, nicméně při současné znalosti situace lze očekávat zejména:



1. určité znehodnocení především rizikovějších aktiv Fondu a pouze pozvolný a dlouhodobý návrat k původním hodnotám,
2. zvýšenou volatilitu trhů, jež se projeví větším kolísáním hodnoty Fondu,
3. pokles likvidity některých aktiv držených Fondem,
4. zvýšený tlak na odkupy ze strany klientů Fondu a tedy požadavkem na vyšší rezervy hotovosti.

Jakékoli negativní vlivy, respektive ztráty, zahrnuje Společnost průběžně do ocenění Fondu, které je prováděno reálnými hodnoty.

Společnost je připravena v rámci operativních opatření, pokud to situace bude vyžadovat (např. pozastavení činnosti trhu, znemožnění komunikace s klienty), přistoupit k pozastavení vydávání a odkupování podílových listů v rámci možnosti umožněných legislativou. Primárním cílem je maximálně ochránit majetek klientů.

Vedení Společnosti zvážilo potenciální dopady COVID-19 na správu Fondu i jeho aktiva a dospělo k závěru, že není zpochybněn předpoklad nepřetržitého trvání účetní jednotky. Vzhledem k tomu byla účetní závěrka k 31. 12. 2019 zpracována za předpokladu, že Společnost bude nadále schopna pokračovat ve správě Fondu a plnit požadavky stanovené zákonem.

Kromě výše uvedeného nebyly vedení Společnosti k datu sestavení účetní závěrky známy žádné další události, které by si vyžádaly úpravu účetní závěrky.

Sestaveno dne:	Podpis statutárního orgánu účetní jednotky:	
		
	Franck du Plessix	Vendulka Klučková
15. 5. 2020	Předseda představenstva	Člen představenstva

Důvěru
je třeba si získat

Amundi
ASSET MANAGEMENT

Výroční zpráva za rok končící 31. 12. 2019

Výroční zpráva

KB Privátní správa aktiv 4

VÝROČNÍ ZPRÁVA FONDU KB PRIVÁTNÍ SPRÁVA AKTIV 4

Amundi Czech Republic, investiční společnost, a.s. předkládá investorské veřejnosti výroční zprávu fondu KB Privátní správa aktiv 4, otevřený podílový fond, Amundi Czech Republic, investiční společnost, a.s. za rok 2019 (sestaveno k datu 31. 12. 2019). Výroční zpráva obsahuje všechny povinné údaje stanovené vyhláškou č. 244/2013 Sb. a §234 zákona č. 240/2013 Sb., o investičních společnostech a investičních fondech.

ÚDAJE O ČINNOSTI OBHOSPODAŘOVATELE VE VZTAHU K MAJETKU FONDŮ V ÚČETNÍM OBDOBÍ

Amundi Czech Republic, investiční společnost, a.s. (dále „Amundi CR“ nebo „Společnost“) obhospodařovala k 31. 12. 2019 celkem 40 investičních fondů. U všech těchto fondů působila Amundi CR jako hlavní manažer a správce majetku.

Standardní fondy

- Amundi CR Dluhopisový PLUS, otevřený podílový fond Amundi Czech Republic, investiční společnost, a.s.
- KB Privátní správa aktiv Flexibilní, otevřený podílový fond Amundi Czech Republic, investiční společnost, a.s.

Speciální fondy

- KB Dluhopisový, otevřený podílový fond Amundi Czech Republic, investiční společnost, a.s.
- Amundi CR Krátkodobých dluhopisů, otevřený podílový fond Amundi Czech Republic, investiční společnost, a.s.
- Amundi CR Balancovaný – konzervativní, otevřený podílový fond Amundi Czech Republic, investiční společnost, a.s.
- Amundi CR Balancovaný – dynamický, otevřený podílový fond Amundi Czech Republic, investiční společnost, a.s.
- Amundi CR Akciový – Střední a východní Evropa, otevřený podílový fond Amundi Czech Republic, investiční společnost, a.s.
- Amundi CR Privátní fond úrokových výnosů, otevřený podílový fond, Amundi Czech Republic, investiční společnost, a.s.
- Amundi CR IM Akciový, otevřený podílový fond, Amundi Czech Republic, investiční společnost, a.s.
- Amundi CR IM Dluhopisový, otevřený podílový fond, Amundi Czech Republic, investiční společnost, a.s.
- KB Privátní správa aktiv 1, otevřený podílový fond Amundi Czech Republic, investiční společnost, a.s.
- KB Privátní správa aktiv 2, otevřený podílový fond Amundi Czech Republic, investiční společnost, a.s.
- KB Privátní správa aktiv 4, otevřený podílový fond Amundi Czech Republic, investiční společnost, a.s.
- KB Privátní správa aktiv 5D, otevřený podílový fond Amundi Czech Republic, investiční společnost, a.s.
- KB Konzervativní profil, otevřený podílový fond Amundi Czech Republic, investiční společnost, a.s.
- KB Vyvážený profil, otevřený podílový fond Amundi Czech Republic, investiční společnost, a.s.
- KB Absolutních výnosů, otevřený podílový fond Amundi Czech Republic, investiční společnost, a.s.
- KBPB Conservative Strategy, otevřený podílový fond Amundi Czech Republic, investiční společnost, a.s.
- KBPB Balanced Strategy, otevřený podílový fond Amundi Czech Republic, investiční společnost, a.s.
- Amundi CR – Sporokonto, Amundi Czech Republic, investiční společnost, a.s., otevřený podílový fond
- Amundi CR – obligační fond, Amundi Czech Republic, investiční společnost, a.s., otevřený podílový fond
- Amundi CR – akciový fond, Amundi Czech Republic, investiční společnost, a.s., otevřený podílový fond
- BALANCOVANÝ FOND NADACÍ, Amundi Czech Republic, investiční společnost, a. s., otevřený podílový fond
- RŮSTOVÝ FOND NADACÍ, Amundi Czech Republic, investiční společnost, a.s., otevřený podílový fond
- Amundi CR – obligační plus, Amundi Czech Republic, investiční společnost, a.s., otevřený podílový fond
- Amundi CR – dynamický fond, Amundi Czech Republic, investiční společnost, a.s., otevřený podílový fond
- Amundi CR All-Star Selection, Amundi Czech Republic, investiční společnost, a.s., otevřený podílový fond
- Amundi CR – Fond Investičních Příležitostí 7/2020, Amundi Czech Republic, investiční společnost, a.s., otevřený podílový fond
- Amundi CR Krátkodobý, otevřený podílový fond, Amundi Czech Republic, investiční společnost, a.s.

Fondy kvalifikovaných investorů:

- Protos uzavřený investiční fond, a.s.,
- Realitní fond KB, uzavřený podílový fond Amundi Czech Republic, investiční společnost, a.s.
- KB Private Equity, uzavřený podílový fond Amundi Czech Republic, investiční společnost, a.s.
- Realitní fond KB 2, uzavřený podílový fond Amundi Czech Republic, investiční společnost, a.s.
- KB Private Equity 2, uzavřený podílový fond Amundi Czech Republic, investiční společnost, a.s.
- Realitní fond KB 3, uzavřený podílový fond, Amundi Czech Republic, investiční společnost, a.s.
- KB Private Equity 3, uzavřený podílový fond, Amundi Czech Republic, investiční společnost, a.s.
- KBPB Bond Strategy, otevřený podílový fond Amundi Czech Republic, investiční společnost, a.s.
- KBPB Equity Strategy, otevřený podílový fond Amundi Czech Republic, investiční společnost, a.s.
- KBPB ShortTerm Strategy, otevřený podílový fond Amundi Czech Republic, investiční společnost, a.s.
- Amundi CR – Premium fond 2, Amundi Czech Republic, investiční společnost, a.s., otevřený podílový fond

INFORMACE O DEPOZITÁŘI FONDU

Depozitářem otevřeného podílového fondu obhospodařovaného Společností byla po celé rozhodné období Komerční banka, a.s., se sídlem v Praze 1, Na Příkopě 33, č. p. 969, PSČ 114 07, zapsaná v obchodním rejstříku vedeném Městským soudem v Praze, oddíl B, vložka 1360, IČ 45317054.

INFORMACE O OSOBĚ, KTERÁ BYLA DEPOZITÁŘEM POVĚŘENA ÚSCHOVOU NEBO OPATROVÁNÍM MAJETKU FONDU, POKUD JE U TÉTO OSOBY ULOŽENO VÍCE NEŽ 1% HODNOTY MAJETKU FONDU KOLEKTIVNÍHO INVESTOVÁNÍ

Custodianem otevřeného podílového fondu obhospodařovaného Společností byla po celé rozhodné období Komerční banka, a.s., se sídlem v Praze 1, Na Příkopě 33, č. p. 969, PSČ 114 07, zapsaná v obchodním rejstříku vedeném Městským soudem v Praze, oddíl B, vložka 1360, IČ 45317054.

INFORMACE O AKTIVITÁCH V OBLASTI VÝZKUMU A VÝVOJE

Fond nevyvíjel v Účetním období žádné aktivity v oblasti výzkumu a vývoje.

INFORMACE O NABYTÍ VLASTNÍCH AKCIÍ NEBO VLASTNÍCH PODÍLŮ

Fond v Účetním období nenabyl žádné vlastní akcie ani podíly.

INFORMACE O AKTIVITÁCH V OBLASTI OCHRANY ŽIVOTNÍHO PROSTŘEDÍ A PRACOVNĚPRÁVNÍCH VZTAZÍCH

Fond vzhledem ke svému předmětu podnikání neřeší problémy ochrany životního prostředí a v Účetním období nevyvíjel žádné aktivity v této oblasti.

V Účetním období nebyl ve Fondu zaměstnán žádný zaměstnanec.

INFORMACE O POBOČCE NEBO JINÉ ČÁSTI OBCHODNÍHO ZÁVODU V ZAHRANIČÍ

Fond nemá žádnou pobočku či jinou část obchodního závodu v zahraničí

**INFORMACE TÝKAJÍCÍ SE „OBCHODŮ
ZAJIŠŤUJÍCÍCH FINANCOVÁNÍ“
TZV. SECURITIES FINANCING TRANSACTIONS
(SFT) A „SWAPŮ VEŠKERÝCH VÝNOSŮ“
POŽADOVANÉ DLE ČL. 13 NAŘÍZENÍ
EVROPSKÉHO PARLAMENTU A RADY (EU)
2015/2365**

Za rok 2019 nedošlo k žádným druhům SFT či swapů výnosů.

**ÚDAJE O PODSTATNÝCH ZMĚNÁCH ÚDAJŮ
UVEDENÝCH VE STATUTU INVESTIČNÍHO
FONDU, KE KTERÝM DOŠLO V PRŮBĚHU
ÚČETNÍHO OBDOBÍ**

K žádným podstatným změnám ve statutu investičního fondu nedošlo.

ÚDAJE O MZDÁCH, ÚPLATÁCH A OBDOBNÝCH PŘÍJMECH PRACOVNÍKŮ NEBO VEDOUCÍCH OSOB, KTERÉ MOHOU BÝT POVAŽOVÁNY ZA ODMĚNY, VYPLACENÝCH OBHOSPODAŘOVATELEM INVESTIČNÍHO FONDU TĚM Z JEHO PRACOVNÍKŮ NEBO VEDOUCÍM OSOBÁM, JEJICHŽ ČINNOST MÁ PODSTATNÝ VLIV NA RIZIKOVÝ PROFIL TOHOTO FONDU

Údaje o mzdách, úplatách a obdobných příjmech pracovníků a vedoucích osob, které mohou být považovány za odměny, vyplácených obhospodařovatelem investičního fondu jeho pracovníkům nebo vedoucím osobám v účetním období, členěných na pevnou a pohyblivou složku, údaje o počtu pracovníků a vedoucích osob obhospodařovatele tohoto fondu a údaje o případných odměnách za zhodnocení kapitálu, které investiční fond nebo jeho obhospodařovatel vyplatil

Tyto údaje jsou obsaženy v příloze účetní závěrky Společnosti za rok 2019, která bude zveřejněna na webu nejpozději do 15. 5. 2020.

ÚDAJE O SOUDNÍCH NEBO ROZHODČÍCH SPORECH, KTERÉ SE TÝKAJÍ MAJETKU NEBO NÁROKU PODÍLNÍKŮ PODÍLOVÉHO FONDU, JESTLIŽE HODNOTA PŘEDMĚTU SPORU PŘEVYŠUJE 5 % HODNOTY MAJETKU PODÍLOVÉHO FONDU V ROZHODNÉM OBDOBÍ

Žádné výše uvedené soudní ani rozhodčí spory nebyly v rozhodném období vedeny.

IDENTIFIKAČNÍ ÚDAJE KAŽDÉ OSOBY OPRÁVNĚNÉ POSKYTNOUT INVESTIČNÍ SLUŽBY, KTERÁ VYKONÁVALA ČINNOSTI HLAVNÍHO PODPŮRCE VE VZTAHU K MAJETKU FONDU KOLEKTIVNÍHO INVESTOVÁNÍ, V ROZHODNÉM OBDOBÍ, A ÚDAJ O DOBĚ, PO KTEROU TUTO ČINNOSTI VYKONÁVÁ

V rozhodném období žádná osoba nevykonávala činnosti hlavního podpůrce ve vztahu k majetku fondu kolektivního investování.

ÚDAJE O KVANTITATIVNÍCH OMEZENÍCH A METODÁCH, KTERÉ BYLY ZVOLENY PRO HODNOCENÍ RIZIK SPOJENÝCH S TECHNIKAMI OBHOSPODAŘOVÁNÍ FONDU ZA ROZHODNÉ OBDOBÍ, VČETNĚ ÚDAJŮ O PROTISTRANÁCH OBCHODŮ, DRUHU A VÝŠI PŘIJATÉHO ZAJIŠTĚNÍ, VÝNOSECH A NÁKLADECH SPOJENÝCH S POUŽITÍM TĚCHTO TECHNIK

S ohledem na komplexnost Value at Risk při hodnocení rizikovosti portfolia je limit specifikovaný ve statutu základním kvantitativním omezením upravujícím celkovou rizikovost portfolia. Hodnota limitu je posuzována pro VaR stanovený metodou historické simulace na hladině spolehlivosti 99 % při investičním horizontu 1 měsíc a minimálně roční historii tržních parametrů. S ohledem na investiční záměr některých portfolií je druhým významným faktorem riziko měnové omezené pro řadu portfolií limitem stanoveným ve statutu.

Limit VaR: 12 % (aktiva fondu)

Limit měnové riziko (maximální otevřená pozice): není stanoven

KVANTITATIVNÍ OMEZENÍ A METODY PRO HODNOCENÍ RIZIK

Principy, metody a techniky řízení rizik využívané společností AMUNDI CR, a.s. při správě portfolií fondů jsou implementovány v souladu s obecně závaznými předpisy a se základními principy a procesy strategie řízení rizik definovanými mateřskou společností AMUNDI. Strategie řízení rizik a z toho vycházející metody a kvantitativní omezení jsou budovány na dvou základních pilířích:

1. Silné metodické a procesní zázemí poskytované mateřskou společností AMUNDI včetně robustních evidenčních a analytických nástrojů.
2. Individuální přístup při nastavení strategie řízení rizik, který zohledňuje všechna specifika a dílčí požadavky rizikového profilu každého jednotlivého portfolia (fondu).

S ohledem na pozici skupiny AMUNDI v odvětví v rámci Evropské unie a celosvětově jsou útvary řízení rizik připraveny jak odborně a metodicky, tak technicky analyzovat, monitorovat a rozhodovat v investování do široké škály produktů, jež finanční trhy dnes nabízejí. Implementace metodik a postupů je prováděna jednotně v rámci celé skupiny AMUNDI, avšak vždy se zohledněním individuálních a národních specifíků. V rámci integrace informačních systémů AMUNDI CR využívá nástroje vyvíjené a implementované v rámci celé skupiny, jež umožňují efektivní a včasné sledování, omezování a cílování rizik podstupovaných v investičním procesu. Systém zahrnuje veškerá rizika spojená nejenom s investičním procesem, ale i ostatními procesy spojenými s činností Společnosti jako správce portfolií zejména pak riziko

- | | |
|---|--------------------|
| a) tržní (úrokové, akciové, měnové), | e) koncentrace |
| b) b) kreditní (emitenta, protistrany), | f) reputační, |
| c) likvidity, | g) operační, |
| d) protistrany | h) bezpečnosti IT. |

Součástí systému je také monitoring limitů a omezení daných zákonem, prospekty fondů nebo uzavřenými správcovskými smlouvami.

Základní rámec systému řízení rizik je jednotný pro všechny typy portfolií (viz níže), nicméně jednotlivé metody, jejich použití a přístup k řízení rizik jsou adaptovány v závislosti na specifikaci portfolia, strategii fondu, použitém investičním stylu a využívaných investičních nástrojích. Přizpůsobení investičního procesu je v kompetenci lokálního risk managementu a je prováděno zejména nastavením limitů a omezení, jež reflektují investiční záměr portfolia i ostatní rizika akceptovatelná při správě portfolia.

Základní rámec systému řízení rizik Společnosti je tvořen dvěma složkami:

- a) stanovením rizikového profilu portfolia, což představuje
- soubor omezení, limitů, vazeb, pravidel a podmínek zohledňujících specifikaci ze smlouvy o obhospodařování portfolia,
 - schválený rizikový proces pro obhospodařované portfolio,
 - rozhodnutí představenstva a investičního výboru,
 - omezení stanovená risk committee nebo risk managementem.

Rizikový profil portfolia je detailně specifikován zejména v tzv. mikroprocesu, jež vytváří celkový rámec investování, jež je navržen risk manažerem v souladu s požadavkem zadavatele a je odsouhlasen investičním výborem nebo jiným k tomu pověřeným orgánem. Mikroproces zahrnuje i metody a kvantitativní omezení, jež budou aplikována při správě portfolia,

b) monitorováním, vyhodnocováním a reportováním rizik, jež reflektuje nejenom obecnou úroveň podstupovaných rizik, ale zajišťuje naplňování rizikového profilu portfolia a dodržováním interních procesů ve Společnosti (operační rizika, rizika bezpečnosti IT, dodržování odborné péče, ...).

Obsahem mikroprocesu schváleného pro jednotlivé portfolio mohou být:

1. druhy a typy instrumentů povolených pro investování,
2. srovnávací základna pro měření výkonnosti portfolio, tzv. benchmark,
3. regiony a země povolené k investování,
4. akceptované měny a omezení pro měnová rizika,
5. limity pro jednotlivé kredity, jednotlivé protistrany,
6. limity minimální likvidity aktiv,
7. míra úrokového rizika,
8. další omezení a limity (např. limity na rizikové ukazatele typu VaR, TE)

Použité přístupy a metody pro řízení jednotlivých rizik:

1. Tržní rizika – riziko změny hodnoty portfolio nebo jeho části z důvodu změny tržních veličin (měnový kurz, úroková sazba, ...). Pro měření velikosti tržního rizika portfolio jsou používány standardní metody, jako jsou velikost otevřené pozice, různé typy tržních indikátorů (durace, volatility), hodnota v riziku (VaR) nebo porovnání s benchmarkem (TE). Řízení tržních rizik může být prováděno stanovením limitů pro jednotlivá aktiva, skupinu nebo typ aktiv nebo cílováním vybraných indikátorů charakterizujících určitou rizikost portfolio (VaR, TE, durace). Tyto skutečnosti jsou specifikovány v mikroprocesu schváleném pro portfolio.
2. Pro sledování a ověřování kvantitativních omezení plynoucích ze zákonů a statutů fondů a ze smlouvy v případě mandátu je využíván zejména jednotný systém Armoni. Ověřování ostatních omezení je zpravidla prováděno zpracováním vstupů v systému Excel.
3. Sledování rizikovosti celkové pozice je prováděno výpočtem hodnot VaR a implementována je i metoda stanovení celkové pozice závazkovou metodou.

Hlavní nástroje a metody řízení jednotlivých tržních rizik specifikuje následující tabulka:

Riziko	Metoda měření	Řízení rizika
	vážená durace	cílování absolutní durace, převážení/podvážení proti duraci benchmarku
úrokové	členění portfolio dle splatnosti aktiv	stanovení limitů pro jednotlivé splatnosti, převážení/podvážení pozice proti benchmarku, limit pro maximální převážení/ podvážení
	hodnota v riziku (úrokový VaR)	stanovení limitní hodnoty
akciové	členění portfolio aktiv, skupiny aktiv	stanovení limitů, převážení/podvážení pozice proti benchmarku, limit pro maximální převážení/ podvážení
	hodnota v riziku (akciový VaR)	stanovení limitní hodnoty
	tracking error (TE)	stanovení limitní hodnoty
měnové	velikost expozice	stanovení limitní hodnoty, stanovení minimální úrovně zajištění
	hodnota v riziku (měnový VaR)	stanovení limitní hodnoty

4. Kreditní rizika – riziko poklesu hodnoty portfolio z důvodu neschopnosti protistrany nebo emitenta pevně úročených instrumentů (dále jen emitent) splnit své závazky.

Základní pravidla pro řízení kreditního rizika

- a) každá nová protistrana musí splňovat podmínky mikroprocesu nebo musí být schválena oddělením risk managementu před první transakcí (v případě fondu peněžního trhu je vyžadován souhlas AMUNDI credit risk department, resp. AMUNDI Risk committee)
- b) risk management nebo IC mohou stanovit další omezení v souladu se strategií nebo záměrem investice, resp. speciální režim sledování, zpravidla vymezením limitů v závislosti na uděleném mezinárodním ratingu
- c) pro každého emitenta může být stanoven typ, resp. výčet portfolio, pro která je schválen, resp. maximální podíl na duraci emitenta, či ratingové skupiny

Sledování některých kreditních limitů, jež plynou ze zákona nebo statutu je prováděno systémem Armoni, pro ostatní je využit Excel.

5. Riziko likvidity – riziko schopnosti správce portfolia krýt peněžními prostředky závazky v potřebné výši a v požadovaném čase za tržních podmínek dle požadavku smlouvy nebo zákonných limitů.

Měření likvidity:

akcie – základem hodnocení likvidity akciového titulu je klouzavý tříměsíční průměr zobchodovaných objemů na referenčním trhu, limity jsou pak stanoveny jako počty dnů vyžadované pro zlikvidnění expozice při denním prodeji až 30 % průměrného zobchodovaného objemu

dluhopisy – při posouzení likvidity emise se zohledňuje velikost emise, počet kotací aktivními obchodníky, šířka spreadu kotací. V souladu s metodikou AMUNDI lze omezení stanovit jako minimální velikost emise, maximální hodnotu nákladů na likvidaci pozice nebo jiným způsobem.

Vyhodnocení prováděno v nástroji Media Plus Alto.

6. Riziko protistrany – v závislosti na instrumentu a typu transakce je prováděn výběr vhodné protistrany. Obecně platí, že protistrany obchodů prováděných na fondy jsou pouze finanční instituce s investičním ratingem. Výběr protistran je pravidelně vyhodnocován. Druh a výše zajištění odpovídá standardním zvyklostem trhu a je poskytováno či požadováno dle smluvních podmínek specifikovaných pro využívané protistrany.

7. Riziko koncentrace – riziko ztráty vyplývající z významné koncentrace expozic vůči protistranám nebo skupinám protistran, kde pravděpodobnost selhání je ovlivněna společným faktorem.

8. Operační rizika – riziko vzniku ztráty v důsledku nedostatečnosti nebo selhání vnitřních procesů, lidského faktoru nebo systému. Jednotlivé procesy a činnosti ve Společnosti jsou zpracovány v pracovních postupech a správnost a úplnost jejich provádění je kontrolována v rámci tříúrovňového systému permanentních kontrol, který zajišťuje pravidelné a systematické prověřování a dokumentování správnosti provádění. V kontrole a sledování účinnosti procesů hrají významnou roli oddělení compliance a vnitřního auditu. Některé periodické kontroly jsou prováděny na úrovni celé skupiny AMUNDI.

Částečně jsou využity interní monitorovací systém AMUNDI (Olimpia, Europa).

9. Bezpečnost IT – Společnost zavádí systém pravidel pro užívání a sdílení informací v rámci jednotného informačního systému, pravidla pro přístupy, pravidla autorizace přístupů, pravidla sdílení dat, jakož i další procesy, jejichž cílem je zajistit bezpečnost shromažďovaných dat.

S ohledem na požadavky jednotlivých strategií je zvláštní pozornost věnována měření a řízení měnových rizik (zejména u portfolií, jež vyžadují zajišťování měnového rizika na základě státu nebo smlouvy). Metodika měnového zajišťování aktiv byla odsouhlasena depozitářem a její naplňování je monitorováno interními systémy. Kontrola je prováděna zpracováním v Excelu.

Zajišťování některých rizik je prováděno zejména těmito nástroji:

pro měnové riziko – Cross Currency Swap (CCS) nebo měnový forward – měnový hedging je zpravidla prováděn formou makrohedgingu celé měnové expozice

pro úrokové riziko – Interest Rate Swap – zpravidla formou asset swapu zajišťujícího cash flow konkrétního instrumentu.

Efektivita využití těchto nástrojů v zajištění cizoměnných nebo úrokových aktiv je pravidelně monitorována, i přesto, že využívané nástroje jsou s ohledem na zajišťované instrumenty a zajišťované riziko efektivní ze své podstaty. Úroveň měnového rizika je vyhodnocována denně jednak porovnáním absolutní úrovně zajištění s nastaveným limitem, jednak stanovením hodnoty měnového VaR pro fond a srovnáváním s limitem, pokud byl tento pro fond stanoven. Kreditní riziko protistran a emitentů je specifikováno interními procesy schválenými pro fond nebo stanovením specifického maximálního limitu pro celkovou expozici emitenta. Jiné rizikové ukazatele (volatilita, TE) jsou vyhodnocovány na pravidelných investičních poradách nebo slouží portfolio manažerům při zhodnocování a rozhodování o investičních záměrech.

Základními nástroji používanými v investičním procesu a risk managementu (kromě výš jmenovaných) jsou:

Media Plus Alto – monitoring a analýza portfolií,

ARMONI – sledování a vyhodnocování limitů a omezení nastavených pro portfolio,

PAMS – měření výkonnosti portfolia, srovnání s benchmarkem,

CADCalc Market – měření tržních rizik (metoda VaR, stress test).

Celkově lze konstatovat, že Společnost využívá pro řízení rizik standardní metody obvyklé na trhu a má pro jednotlivé činnosti zpracovány pracovní postupy.

**KB PRIVÁTNÍ SPRÁVA AKTIV 4,
OTEVŘENÝ PODÍLOVÝ FOND, AMUNDI
CZECH REPUBLIC, INVESTIČNÍ
SPOLEČNOST, A.S.**

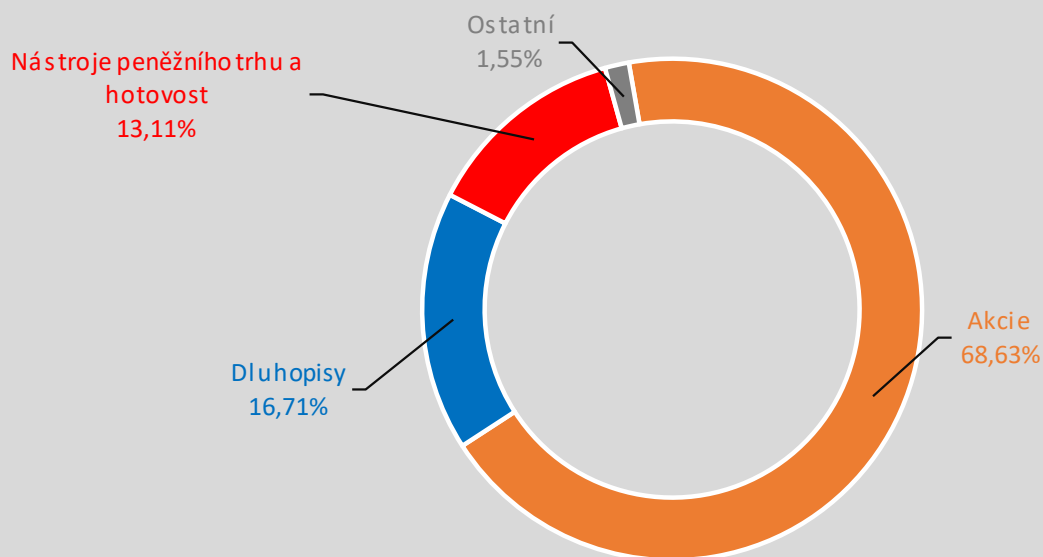
KB PRIVÁTNÍ SPRÁVA AKTIV 4, otevřený podílový fond, Amundi Czech Republic, investiční společnost, a.s.

ISIN – Exclusive	CZ0008473162
ISIN – Popular	CZ0008474475
Investiční společnost	Amundi Czech Republic, investiční společnost, a.s.
Portfolio manažer	Markéta Jelínková (26 let zkušeností)
Depozitář	Komerční banka
Úplata za obhospodařování	1,40 %
Úplata depozitáři	0,065 %
Počet emitovaných PL (k datu 31. 12. 2019) – Exclusive	1 106 102 872,00
Počet emitovaných PL (k datu 31. 12. 2019) – Popular	289 433 574,00

Vlastní kapitál fondu a vlastní kapitál připadající na jeden podílový list za poslední tři uplynulá období

	31. 12. 2019	31. 12. 2018	31. 12. 2017
Třída Exclusive			
Aktiva (hodnoty v Kč)	1 771 890 021	1 805 630 706	1 926 762 273
VK (hodnoty v Kč)	1 751 135 620	1 761 408 602	1 906 610 140
VK/PL	1,5832	1,3791	1,5319
Třída Popular			
Aktiva (hodnoty v Kč)	345 200 457	333 487 304	310 657 926
VK (hodnoty v Kč)	340 511 520	325 264 365	307 409 887
VK/PL	1,1765	1,0248	1,1379

Údaje o skladbě a změnách majetku fondu:



- Fond je od začátku roku silnější o 14,8%
- Kladnou výkonnost do portfolia přinesly především akcie, a to díky prosincové pozitivní euforii na globálních akciových trzích.
- V prosinci jsme nakoupili akcie ruského těžaře diamantů Alrosa, který je největší světový producent diamantů.

Trhy zakončily rok 2019 mimořádně pozitivně s výraznými zisky napříč většinou tříd aktiv. Hlavním tahounem bylo zlepšení vyhlídek na uzavření obchodní dohody mezi USA a Čínou. Podobně také zlepšení globálních makroekonomických údajů a snížené riziko brexitu bez dohody pomohly růstu rizikových aktiv.

Akciové trhy patřily v prosinci k investicím s nejlepší výkonností. Všechny klíčové regiony vykázaly kladnou výkonnost, přičemž rozvíjející se trhy významně překonaly všechny ostatní růstem o 7,5 %. V rámci vyspělých trhů byly americké akcie v čele (S&P 500 vzrostl o 3,0 %), přičemž technologický index Nasdaq Composite rostl ještě více (3,6 %). V Evropě se dařilo britským akciím, index FTSE 100 vzrostl o 2,8 % po příznivém výsledku všeobecných voleb, zatímco evropské akcie zaostaly (Eurostoxx 50 stoupl jen o 1,2 %).

Český dluhopisový trh zaznamenal v roce 2019 poměrně silný růst výnosů státních dluhopisů.

Aktivita ve fondu

Regionálně se nejlépe vedlo akciím ze střední a východní Evropy, následovaly akcie ze západní Evropy a USA. Ze sektorů zaznamenaly nejlepší výkonnost finanční tituly a komunikační služby. Na opačném konci výkonnosti byly rozvodné společnosti a průmyslové podniky.

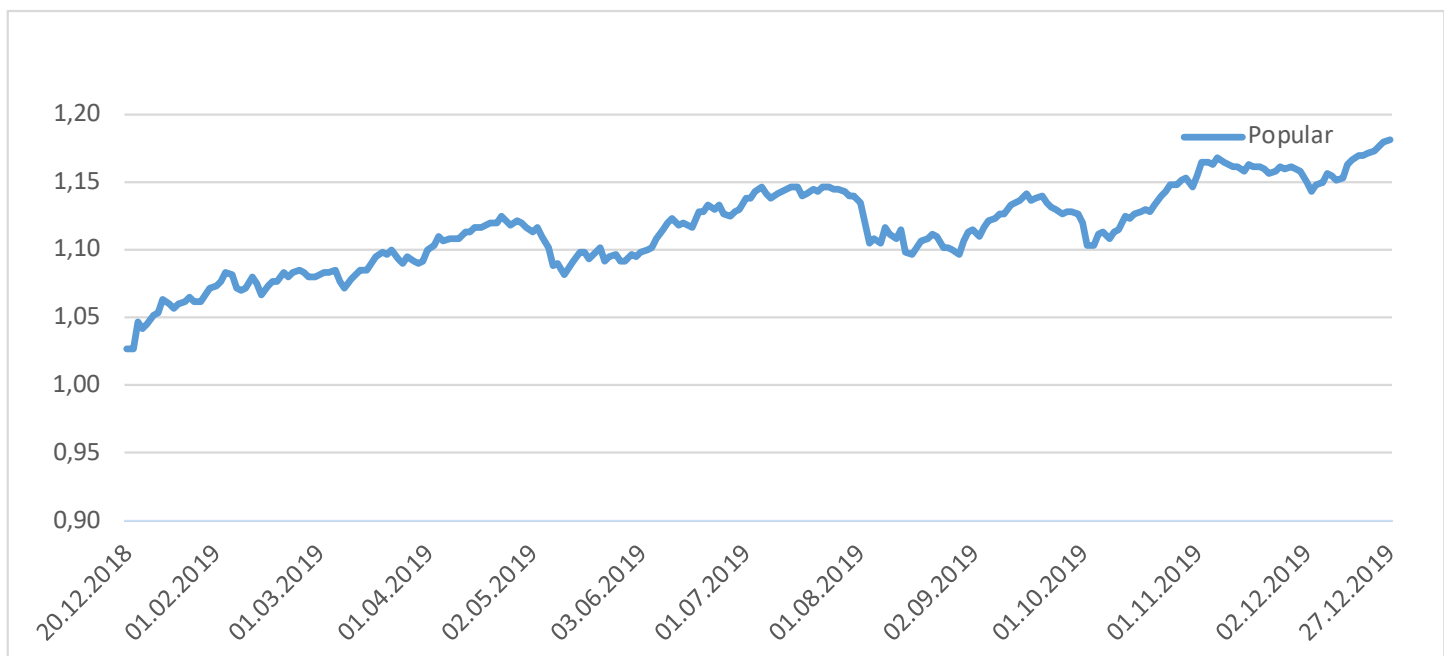
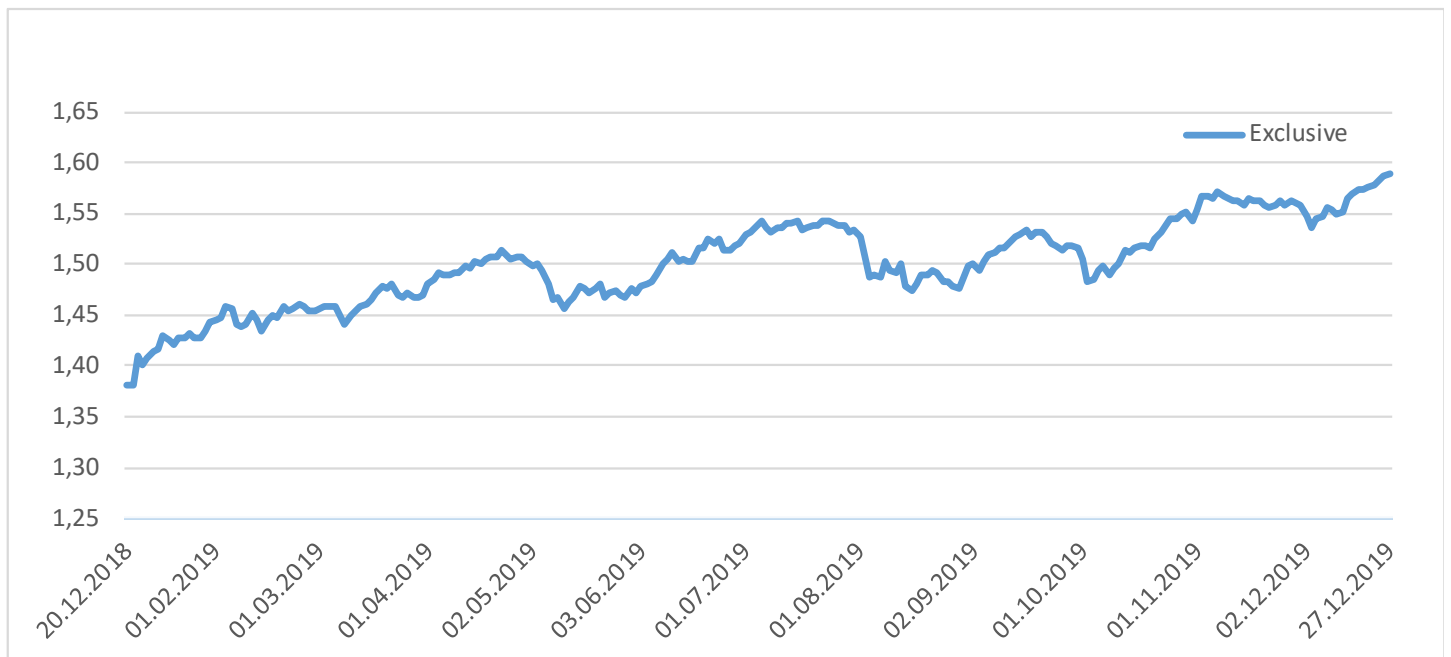
Výhled na rok 2020

Dne 11. března 2020 prohlásila Světová zdravotnická organizace šíření nákazy COVID-19 za pandemii a dne 12. března 2020 vyhlásila česká vláda nouzový stav. V reakci na potenciálně závažnou hrozbu, kterou COVID - 19 představuje pro veřejné zdraví, přijaly orgány státní správy České republiky opatření k zastavení šíření pandemie, které mají významný ekonomický dopad. Aktuálně je obtížné kvantifikovat dopady na výkonnost našich fondů. Vzhledem k tomu, že se rozsah vládních opatření se v čase mění, nelze v této fázi spolehlivě odhadnout případné dopady této události na domácí ani světovou ekonomiku, a následně na výkonnost našich investičních fondů. Bližší detaily k jednotlivým opatřením a k potenciálním dopadům jsou obsaženy v následných událostech Přílohy účetní závěrky Fondu.

Identifikace majetku v Kč, jehož hodnota přesahuje 1 % hodnoty majetku fondu (k 31. 12. 2019)

Název cenného papíru	ISIN	Podíl z celkových aktiv	Počet ks	Tržní cena	Cena pořízení
Účty v bankách	Účty v bankách	10,30	1	218 029 220,20	218 029 220,20
SD Float 04/23	CZ0001003123	9,78	19 400	206 982 911,11	202 807 600,01
S and P 500 - (SPY)	US78462F1030	6,87	20 000	145 615 901,20	112 294 054,40
AMUNDI ETF DOW JONES EX 50	LU1681047236	6,47	64 890	137 184 727,68	108 988 286,87
AMUNDI PRIME USA UCITS ETF DR	LU1931974858	6,18	237 333	130 985 316,83	124 490 143,86
AMUNDI ETF JPX-NIKKEI 400-B	LU1681039050	3,33	20 000	70 222 143,67	59 151 126,30
ISHARES DJ STOXX 50	IE0008470928	3,32	79 593	70 502 890,41	57 402 501,58
SD Float 12/2020	CZ0001004113	3,32	7 000	70 453 133,33	70 472 500,00
SPDR DJIA TRUST	US78467X1090	2,94	9 670	62 364 219,46	50 661 818,50
TV UCB CZK	TVUCBCZK	2,83	1	60 017 500,00	60 000 000,00
SD 2 1/2 08/28	CZ0001003859	2,60	5 100	55 183 048,33	54 092 065,00
GAZPROM OAO - ADR	US3682872078	2,57	293 000	54 534 797,28	30 234 038,77
AMUNDI S AND P 500 UCITS ETF	LU1681049018	2,52	40 241	53 443 223,42	40 601 078,88
SBERBANK OF RUSSIA-ADR	US80585Y3080	2,44	139 355	51 824 625,04	34 313 013,75
LUKOIL ADR	US69343P1057	2,26	21 385	47 978 333,43	34 341 523,11
POWSZECHNY ZAKLAD UBEZPIECZEN SA	PLPZU0000011	1,99	176 310	42 134 405,12	45 725 559,33
PKO BANK POLSKI SA	PLPKO0000016	1,87	192 343	39 569 994,49	45 072 389,84
MOL MAGYAR OLAJ	HU0000153937	1,71	160 340	36 241 201,25	40 064 534,55
OTP BANK RT	HU0000061726	1,71	30 620	36 323 232,21	27 707 838,97
Ostatní aktiva	Ostatní aktiva	1,55	1	32 922 987,87	32 922 987,87
ERSTE BANK	AT0000652011	1,43	35 361	30 304 377,00	27 985 334,01
ČEZ, a.s.	CZ0005112300	1,39	65 870	29 563 769,97	29 563 769,97
BANK PEKAO SA	PLPEKAO00016	1,29	45 610	27 351 701,27	29 729 510,20
CD PROJEKT SA	PLOPTTC00011	1,16	14 700	24 528 640,50	12 799 113,60
POLSKI KONCERN NAF-TOWY S.A.	PLPKN0000018	1,05	43 578	22 326 987,84	28 183 504,99
NOVATEK OAO-SPONS GDR REG	US6698881090	1,02	4 705	21 605 656,42	18 075 132,63
VIENNA INSURANCE GROUP	AT0000908504	1,01	33 200	21 480 400,00	17 496 400,00

Vývoj hodnoty podílového listu v rozhodném období



Důvěru
je třeba si získat

Amundi
ASSET MANAGEMENT

www.amundi.cz



KPMG Česká republika Audit, s.r.o.

Pobřežní 1a
186 00 Praha 8
Česká republika
+420 222 123 111
www.kpmg.cz

**Zpráva nezávislého auditora pro podílníky fondu KB
Privátní správa aktiv 4, otevřený podílový fond, Amundi
Czech Republic, investiční společnost, a.s.**

Výrok auditora

Provedli jsme audit přiložené účetní závěrky fondu KB Privátní správa aktiv 4, otevřený podílový fond, Amundi Czech Republic, investiční společnost, a.s. (dále také „Fond“) sestavené na základě českých účetních předpisů, která se skládá z rozvahy k 31. prosinci 2019, výkazu zisku a ztráty za rok končící 31. prosincem 2019 a přílohy v účetní závěrce, která obsahuje popis použitých podstatných účetních metod a další vysvětlující informace. Údaje o Fondu jsou uvedeny v bodě 1 přílohy v této účetní závěrce.

Podle našeho názoru přiložená účetní závěrka podává věrný a poctivý obraz aktiv a pasiv Fondu k 31. prosinci 2019 a nákladů a výnosů a výsledku jeho hospodaření za rok končící 31. prosincem 2019 v souladu s českými účetními předpisy.

Základ pro výrok

Audit jsme provedli v souladu se zákonem o auditorech a standardy Komory auditorů České republiky pro audit, kterými jsou mezinárodní standardy pro audit (ISA) případně doplněné a upravené souvisejícími aplikačními doložkami. Naše odpovědnost stanovená těmito předpisy je podrobněji popsána v oddílu Odpovědnost auditora za audit účetní závěrky. V souladu se zákonem o auditorech a Etickým kodexem přijatým Komorou auditorů České republiky jsme na Fondu nezávislí a splnili jsme i další etické povinnosti vyplývající z uvedených předpisů. Domníváme se, že důkazní informace, které jsme shromáždili, poskytují dostatečný a vhodný základ pro vyjádření našeho výroku.

Ostatní informace

Ostatními informacemi jsou v souladu s § 2 písm. b) zákona o auditorech informace uvedené ve výroční zprávě mimo účetní závěrku a naši zprávu auditora. Za ostatní informace odpovídá statutární orgán společnosti Amundi Czech Republic, investiční společnost, a.s. (dále také „Společnost“).

Náš výrok k účetní závěrce se k ostatním informacím nevztahuje. Přesto je však součástí našich povinností souvisejících s auditem účetní závěrky seznámení se s ostatními informacemi a posouzení, zda ostatní informace nejsou ve významném (materiálním) nesouladu s účetní závěrkou či s našimi znalostmi o účetní jednotce získanými během auditu účetní závěrky nebo zda se jinak tyto informace nejeví jako významně

(materiálně) nesprávné. Také posuzujeme, zda ostatní informace byly ve všech významných (materiálních) ohledech vypracovány v souladu s příslušnými právními předpisy. Tímto posouzením se rozumí, zda ostatní informace splňují požadavky právních předpisů na formální náležitosti a postup vypracování ostatních informací v kontextu významnosti (materiality), tj. zda případné nedodržení uvedených požadavků by bylo způsobitelné ovlivnit úsudek činěný na základě ostatních informací.

Na základě provedených postupů, do míry, již dokážeme posoudit, uvádíme, že

- ostatní informace, které popisují skutečnosti, jež jsou též předmětem zobrazení v účetní závěrce, jsou ve všech významných (materiálních) ohledech v souladu s účetní závěrkou a
- ostatní informace byly vypracovány v souladu s právními předpisy.

Dále jsme povinni uvést, zda na základě poznatků a povědomí o Fondu, k nimž jsme dospěli při provádění auditu, ostatní informace neobsahují významné (materiální) věcné nesprávnosti. V rámci uvedených postupů jsme v obdržovaných ostatních informacích žádné významné (materiální) věcné nesprávnosti nezjistili.

Odpovědnost statutárního orgánu Společnosti za účetní závěrku

Statutární orgán Společnosti odpovídá za sestavení účetní závěrky podávající věrný a poctivý obraz v souladu s českými účetními předpisy a za takový vnitřní kontrolní systém, který považuje za nezbytný pro sestavení účetní závěrky tak, aby neobsahovala významné (materiální) nesprávnosti způsobené podvodem nebo chybou.

Při sestavování účetní závěrky je statutární orgán Společnosti povinen posoudit, zda je Fond schopen nepřetržitě trvat, a pokud je to relevantní, popsat v příloze v účetní závěrce záležitosti týkající se jeho nepřetržitého trvání a použití předpokladu nepřetržitého trvání při sestavení účetní závěrky, s výjimkou případů, kdy statutární orgán plánuje zrušení Fondu nebo ukončení jeho činnosti, resp. kdy nemá jinou reálnou možnost, než tak učinit.

Odpovědnost auditora za audit účetní závěrky

Naším cílem je získat přiměřenou jistotu, že účetní závěrka jako celek neobsahuje významnou (materiální) nesprávnost způsobenou podvodem nebo chybou a vydat zprávu auditora obsahující náš výrok. Přiměřená míra jistoty je velká míra jistoty, nicméně není zárukou, že audit provedený v souladu s výše uvedenými předpisy ve všech případech v účetní závěrce odhalí případnou existující významnou (materiální) nesprávnost. Nesprávnosti mohou vznikat v důsledku podvodů nebo chyb a považují se za významné (materiální), pokud lze reálně předpokládat, že by jednotlivě nebo v souhrnu mohly ovlivnit ekonomická rozhodnutí, která uživatelé účetní závěrky na jejím základě přijmou.

Při provádění auditu v souladu s výše uvedenými předpisy je naší povinností uplatňovat během celého auditu odborný úsudek a zachovávat profesní skepticismus. Dále je naší povinností:

- Identifikovat a vyhodnotit rizika významné (materiální) nesprávnosti účetní závěrky způsobené podvodem nebo chybou, navrhnout a provést auditorské postupy reagující na tato rizika a získat dostatečné a vhodné důkazní informace, abychom na jejich základě mohli vyjádřit výrok. Riziko, že neodhalíme významnou

(materiální) nesprávnost, k níž došlo v důsledku podvodu, je větší než riziko neodhalení významné (materiální) nesprávnosti způsobené chybou, protože součástí podvodu mohou být tajné dohody (koluze), falšování, úmyslná opomenutí, nepravdivá prohlášení nebo obcházení vnitřních kontrol.

- Seznámit se s vnitřním kontrolním systémem Společnosti relevantním pro audit v takovém rozsahu, abychom mohli navrhnout auditorské postupy vhodné s ohledem na dané okolnosti, nikoli abychom mohli vyjádřit názor na účinnost jejího vnitřního kontrolního systému.
- Posoudit vhodnost použitých účetních pravidel, přiměřenost provedených účetních odhadů a informace, které v této souvislosti statutární orgán Společnosti uvedl v příloze v účetní závěrce Fondu.
- Posoudit vhodnost použití předpokladu nepřetržitosti trvání při sestavení účetní závěrky statutárním orgánem Společnosti a to, zda s ohledem na shromážděné důkazní informace existuje významná (materiální) nejistota vyplývající z událostí nebo podmínek, které mohou významně zpochybnit schopnost Fondu nepřetržitě trvat. Jestliže dojdeme k závěru, že taková významná (materiální) nejistota existuje, je naší povinností upozornit v naší zprávě na informace uvedené v této souvislosti v příloze v účetní závěrce, a pokud tyto informace nejsou dostatečné, vyjádřit modifikovaný výrok. Naše závěry týkající se schopnosti Fondu nepřetržitě trvat vycházejí z důkazních informací, které jsme získali do data naší zprávy. Nicméně budoucí události nebo podmínky mohou vést k tomu, že Fond ztratí schopnost nepřetržitě trvat.
- Vyhodnotit celkovou prezentaci, členění a obsah účetní závěrky, včetně přílohy, a dále to, zda účetní závěrka zobrazuje podkladové transakce a události způsobem, který vede k věrnému zobrazení.


Naší povinností je informovat osoby pověřené správou a řízením mimo jiné o plánovaném rozsahu a načasování auditu a o významných zjištěních, která jsme v jeho průběhu učinili, včetně zjištěných významných nedostatků ve vnitřním kontrolním systému.

Statutární auditor odpovědný za zakázku

Ing. Veronika Strolená je statutárním auditorem odpovědným za audit účetní závěrky fondu KB Privátní správa aktiv 4, otevřený podílový fond, Amundi Czech Republic, investiční společnost, a.s. k 31. prosinci 2019, na jehož základě byla zpracována tato zpráva nezávislého auditora.

V Praze, dne 15. května 2020


KPMG Česká republika Audit, s.r.o.
Evidenční číslo 71


Ing. Veronika Strolená
Partner
Evidenční číslo 2195

**KB Privátní správa aktiv 4, otevřený podílový fond,
Amundi Czech Republic, investiční společnost, a. s.**

Rozvaha
k 31.12.2019
(v celých tisících)

Označení	Text	Bod	31.12.2019	31.12.2018
	AKTIVA			
3.	Pohledávky za bankami a družstevními záložnami	4.	278 047	210 889
a)	splatné na požádání		218 029	210 889
b)	ostatní pohledávky		60 018	0
5.	Dluhové cenné papíry	5.	354 382	358 300
a)	vydané vládními institucemi		354 382	358 300
6.	Akcie, podílové listy a ostatní podíly	5.	1 455 098	1 513 792
11.	Ostatní aktiva	6.	26 788	55 032
13.	Náklady a příjmy příštích období	7.	2 776	1 105
	Aktiva celkem		2 117 089	2 139 118
	PASIVA			
1.	Závazky vůči bankám a družstevním záložnám	8.	20 250	0
b)	ostatní závazky		20 250	0
4.	Ostatní pasiva	9.	2 467	49 602
5.	Výnosy a výdaje příštích období	10.	2 726	2 843
	Cizí zdroje celkem		25 443	52 445
9.	Emisní ažio	11.	269 014	358 080
12.	Kapitálové fondy	11.	1 395 536	1 594 639
14.	Nerozdělený zisk nebo neuhrazená ztráta z předchozích období		133 954	372 108
15.	Zisk nebo ztráta za účetní období		293 142	-238 153
	Vlastní kapitál celkem		2 091 646	2 086 673
	Pasiva celkem		2 117 089	2 139 118

**KB Privátní správa aktiv 4, otevřený podílový fond,
Amundi Czech Republic, investiční společnost, a. s.**

Podrozvahové položky

k 31.12.2019
(v celých tisících)

Označení	Text	Bod	31.12.2019	31.12.2018
	Podrozvahová aktiva			
4.	Pohledávky z pevných termínových operací	19.	1 060 501	1 399 573
8.	Hodnoty předané k obhospodařování	24.	2 091 646	2 086 673
	Podrozvahová pasiva			
12.	Závazky z pevných termínových operací	19.	1 034 212	1 448 034

**KB Privátní správa aktiv 4, otevřený podílový fond,
Amundi Czech Republic, investiční společnost, a. s.**

Výkaz zisku a ztráty
za rok končící 31.12.2019
(v celých tisících)

Označení	Text	Bod	2019	2018
1.	Výnosy z úroků a podobné výnosy	12.	10 573	7 044
	z toho: úroky z dluhových cenných papírů		8 884	6 904
2.	Náklady na úroky a podobné náklady	12.	17	10
3.	Výnosy z akcií a podílů	13.	51 815	52 034
c)	ostatní výnosy z akcií a podílů		51 815	52 034
4.	Výnosy z poplatků a provizí	14.	13	14
5.	Náklady na poplatky a provize	14.	1 182	1 055
6.	Zisk nebo ztráta z finančních operací	15.	273 129	-252 645
9.	Správní náklady	16.	33 536	36 159
b)	ostatní správní náklady		33 536	36 159
19.	Zisk nebo ztráta za účetní období z běžné činnosti před zdaněním		300 795	-230 775
23.	Daň z příjmů	18.	7 653	7 378
24.	Zisk nebo ztráta za účetní období po zdanění		293 142	-238 153

**KB Privátní správa aktiv 4, otevřený podílový fond,
Amundi Czech Republic, investiční společnost, a.s.**

Příloha k účetní závěrce ke dni 31. 12. 2019

1. POPIS FONDU

1.1. Založení a charakteristika Fondu

KB Privátní správa aktiv 4, otevřený podílový fond, Amundi Czech Republic, investiční společnost, a.s. (dále jen „Fond“) byl zřízen Amundi Czech Republic, investiční společnost, a.s. se sídlem Praha 8, Rohanské nábřeží 693/10 (dále jen „Společnost“) jako otevřený podílový fond, který není samostatnou právnickou osobou a existuje v rámci Společnosti. Společnost je od 31. 12. 2009 součástí skupiny AMUNDI ASSET MANAGEMENT (sídlem 90 boulevard Pasteur, 75015 Paříž, Francouzská republika).

Vytvoření Fondu a statut Fondu byly schváleny rozhodnutím České národní banky č. j. 2009/4097/570 ze dne 8. 6. 2009, které nabylo právní moci dne 8. 6. 2009.

Dne 23. 5. 2014 byl přidělen ISIN - CZ0008474475 nové třídě podílových listů Popular, která zahájila činnost dne 10. 6. 2014 a tímto dnem se stávající fond změnil na třídu podílových listů Exclusive mající ISIN - CZ0008473162.

Od 1. listopadu 2017 došlo v souladu s čj.: 2017/146379/CNB/570 ČNB a se změnou názvu „Investiční kapitálová společnost, a.s.“, na „Amundi Czech Republic, investiční společnost, a.s. ke změně názvu investičního fondu na KB Privátní správa aktiv 4, otevřený podílový fond, Amundi Czech Republic, investiční společnost, a.s.

Fond podléhá regulačním požadavkům zákona č. 240/2013 Sb., o investičních společnostech a investičních fondech (dále jen „Zákon“ nebo „ZISIF“), který je platný a účinný od 19. 8. 2013. Ve smyslu Zákona je Fond speciálním fondem cenných papírů.

Společnost je investiční společností ve smyslu platných zákonů a vystupuje jako právnická osoba, která shromažďuje peněžní prostředky právnických a fyzických osob za účelem jejich použití na účasti na podnikání (kolektivní investování). Počet vydávaných podílových listů není omezen. Společnost si však vyhrazuje právo vydávání podílových listů dočasně pozastavit nejdéle na 3 měsíce v souladu se Zákonem. Podílové listy Fondu jsou nabízeny pouze v České republice.

Fond byl zřízen na dobu neurčitou.

Fond je spravován Společností, která je dle Zákona zodpovědná za obhospodařování majetku ve Fondu. Obhospodařování majetku se rozumí správa majetku a nakládání s ním.

Fond se zaměřuje na investice do cenných papírů (zejména do akcií, dluhopisů a podílových listů) nebo ukládá získané prostředky na zvláštní účty u bank. Statut Fondu dále obsahuje informace o způsobu stanovení budoucí hodnoty investované částky, která vyplývá ze zvolené investiční strategie.

Podílový fond může investovat do doplňkového likvidního majetku, kterým jsou vklady a termínované vklady uvedené v Zákoně.

Limity Fondu jsou dodržovány na základě Zákona, případně jsou v souladu se Zákonem upraveny ve statutu Fondu.

Prostředky shromážděné ve Fondu, které nejsou investovány do cenných papírů fondů kolektivního investování nebo doplňkového likvidního majetku, mohou být investovány pouze do majetku, do kterého může investovat speciální fond cenných papírů dle Zákona.

Depozitářem Fondu je na základě uzavřené smlouvy Komerční banka, a.s.

Fond není součástí žádného konsolidačního celku.

Fond nemá žádné zaměstnance. Veškerou administrativu spojenou s podnikatelskou činností Fondu provádí dodavatelským způsobem Společnost.

1.2. Statut Fondu, odměna za obhospodařování a odměna depozitáři

Základním dokumentem Fondu je statut, který upravuje vzájemná práva a povinnosti mezi podílníky Fondu a Společností. Peněžní prostředky ve Fondu jsou shromažďovány vydáváním podílových listů Fondu. Takto získané prostředky jsou obhospodařovány Společností.

Výše úplaty za obhospodařování majetku Fondu se skládá z maximálně 1,40 % z průměrné roční hodnoty fondového kapitálu a je hrazena Společností z majetku Fondu, a z podílu na zhodnocení fondového kapitálu (výkonnostní odměna), který je dále rozveden ve Statutu. Průměrná roční hodnota fondového kapitálu se vypočte jako prostý aritmetický průměr hodnot fondového kapitálu ke každému obchodnímu dni.

Úplata za obhospodařování majetku Fondu je splatná v měsíčních splátkách, na základě faktury vystavené Společností. V příslušném měsíci se každý obchodní den vypočte výše úplaty, což je hodnota fondového kapitálu k danému dni vynásobená 1/365-tinou smluvně stanoveného procenta a vynásobená počtem kalendářních dní mezi aktuálním obchodním dnem a předchozím obchodním dnem. Celková měsíční úplata je dána součtem jednotlivých úplat spočtených ke každému obchodnímu dni příslušného měsíce. Výkonnostní odměna je splatná souhrnně po skončení účetního období.

Výše úplaty depozitáři je stanovena na základě průměrné hodnoty fondového kapitálu za účetní období a činí nejvýše 0,11 % průměrné hodnoty fondového kapitálu za účetní období. Průměrná roční hodnota fondového kapitálu se vypočte jako prostý aritmetický průměr hodnot fondového kapitálu ke každému obchodnímu dni.

Veškeré další náklady související s obhospodařováním Fondu, které nejsou vyjmenované ve statutu Fondu, jsou zahrnuty v úplatě za obhospodařování.

1.3. Představenstvo a dozorčí rada Společnosti

k 31. 12. 2019	Funkce	Jméno
Představenstvo	Předseda	Franck du Plessix
	Místopředseda	Roman Pospíšil
	Člen	Stefano Pregnolato
	Člen	Vendulka Klučková
Dozorčí rada	Předseda	Michel Pelosoff
	Člen	Yann Robin Dumontheil
	Člen	Werner Kretschmer
	Člen	Paolo Iannone
	Člen	Jean-Yves Glain

V průběhu účetního období došlo k následujícím změnám ve složení představenstva a dozorčí rady Společnosti:

Ke dni 1. 1. 2019 se stal členem dozorčí rady Jean-Yves Glain.

Ke dni 2. 1. 2019 přestal být místopředsedou představenstva a stal se členem představenstva Tony Du Prez.

Ke dni 3. 1. 2019 přestal být členem představenstva a stal se místopředsedou představenstva Roman Pospíšil.

Ke dni 3. 1. 2019 přestal být členem dozorčí rady a stal se předsedou dozorčí rady Michel Pelosoff.

Ke dni 31. 8. 2019 přestal být členem představenstva Tony Du Prez.

Ke dni 4. 9. 2019 se stal členem představenstva Stefano Pregnolato.

Ke dni 9. 1. 2019 se změnil způsob jednání Společnosti následovně: Společnost zastupuje vždy předseda představenstva společně s jedním dalším členem představenstva nebo místopředseda představenstva společně s jedním dalším členem představenstva.

Ke dni 17. 9. 2019 se stal členem představenstva Stefano Pregnolato.

2. ZÁKLADNÍ VÝCHODISKA PRO VYPRACOVÁNÍ ÚČETNÍ ZÁVĚRKY

Základní účetní pravidla použitá při sestavování této účetní závěrky jsou uvedena níže.

2.1. Účetní principy

Účetní závěrka byla sestavena na základě účetnictví Fondu vedeného v souladu se zákonem č. 563/1991 Sb., o účetnictví v platném znění a v souladu a v rozsahu stanoveném Vyhláškou Ministerstva financí ČR 501/2002 Sb., kterou se stanoví uspořádání a obsahové vymezení položek účetní závěrky a rozsah údajů ke zveřejnění pro banky a některé finanční instituce, a Českými účetními standardy pro finanční instituce, kterými se stanoví základní postupy účtování.

Fond je povinen dodržovat regulační požadavky Zákona.

Účetní závěrka respektuje obecné účetní zásady, především zásadu účtování ve věcné a časové souvislosti, zásadu opatrnosti a předpoklad schopnosti účetní jednotky pokračovat ve svých aktivitách.

Účetní závěrka obsahuje rozvahu, výkaz zisku a ztráty a přílohu k účetní závěrce.

Sestavení účetní závěrky vyžaduje, aby vedení Společnosti provádělo odhady, které mají vliv na vykazované hodnoty aktiv a pasiv i podmíněných aktiv a pasiv k datu sestavení účetní závěrky a nákladů a výnosů v příslušném účetním období. Tyto odhady jsou založeny na informacích dostupných k datu sestavení účetní závěrky a mohou se od skutečných výsledků lišit.

Účetní závěrka je sestavena na základě současných nejlepších odhadů s využitím všech příslušných a dostupných informací k datu sestavení účetní závěrky.

Tato účetní závěrka je nekonsolidovaná.

Fond vykazuje finanční údaje v českých korunách (Kč) s přesností na tisíce Kč, pokud není uvedeno jinak.

2.2. Okamžik uskutečnění účetního případu

Fond účtuje o prodeji a nákupu cenných papírů v okamžiku uzavření smlouvy (tzv. trade date) v případě, že doba mezi uzavřením smlouvy a vypořádáním není delší než doba obvyklá.

Za okamžik uskutečnění účetního případu se v případě smluv o derivátech považuje:

- a) okamžik, kdy byla uzavřena příslušná smlouva,
- b) okamžik, kdy došlo k plnění na základě příslušné smlouvy.

Dále je okamžikem uskutečnění účetního případu zejména den výplaty nebo převzetí oběživa, den nákupu nebo prodeje valut, deviz, den provedení platby, den, ve kterém dojde k nabytí nebo zániku vlastnictví, popř. práv k cizím věcem, ke vzniku pohledávky a závazku, jejich změně nebo zániku, k pohybu majetku uvnitř účetní jednotky a k dalším skutečnostem, které jsou předmětem účetnictví a které nastaly, popř., o nichž jsou k dispozici potřebné doklady tyto skutečnosti dokumentující, nebo které vyplývají z vnitřních podmínek účetní jednotky anebo ze zvláštních předpisů.

2.3. Zachycení operací v cizích měnách

Aktiva a pasiva v cizí měně jsou vykazována v účetní závěrce v Kč s použitím směnného kurzu České národní banky platného k datu sestavení účetní závěrky. Výnosy a náklady v cizích měnách jsou v účetním systému Fondu zachyceny v Kč a v účetní závěrce jsou tedy vykazovány přepočtené směnným kurzem platným k datu transakce. Realizované a nerealizované kursově zisky či ztráty jsou vykazovány v položce *Zisk nebo ztráta z finančních operací*.

2.4. Cenné papíry

V souladu se strategií Fondu jsou všechny cenné papíry klasifikovány jako cenné papíry oceňované reálnou hodnotou proti účtům nákladů nebo výnosů. Fond drží veškeré cenné papíry v portfoliu k obchodování. Cenné papíry v portfoliu k obchodování jsou finanční aktiva (akcie, dluhopisy, podílové listy) nabytá Fondem za účelem tvorby zisku z pohybů cen v krátkodobém časovém horizontu, zpravidla do jednoho roku.

Cenné papíry jsou při prvotním zachycení oceněny pořizovací cenou, jejíž součástí jsou přímé transakční náklady (poplatky obchodníkům s cennými papíry a tržím). Od okamžiku sjednání obchodu přeceňuje Fond tyto cenné papíry na reálnou hodnotu. Úbytky cenných papírů jsou oceňovány metodou vážených průměrných cen. Cenné papíry jsou vykazovány v rozvaze v položce *Akcie, podílové listy a ostatní podíly a Dluhové cenné papíry*. Realizované kapitálové zisky a ztráty a zisky a ztráty vyplývající ze změny reálné hodnoty cenných papírů jsou zahrnuty do Výkazu zisku a ztráty v položce *Zisk nebo ztráta z finančních operací*.

Ocenění dluhových cenných papírů je postupně zvyšováno o nabíhající úrokové výnosy. Úrokovými výnosy se rozumí nabíhající kupón. Výnosové a nákladové úroky jsou vykazovány na akruálním principu a jsou zahrnuty do Výkazu zisku a ztráty v položce *Výnosy z úroků a podobné výnosy, resp. Náklady na úroky a podobné náklady*.

Tržní hodnota cenných papírů je počítána v souladu se Zákonem (ZISIF). Oceňování veřejně obchodovatelných i neobchodovatelných cenných papírů v portfoliu Fondu je prováděno dle Zákona. Cenné papíry jsou dle Zákona oceněny cenou uvedenou na veřejném trhu, která je případně upravena dle pravidel v něm uvedených.

Není-li k dispozici tržní cena, je použita hodnota vypočtená dle oceňovacích modelů založených na diskontování budoucích peněžních toků dle výnosové křivky vypočtené s využitím systému Reuters, popřípadě hodnota, kterou s vynaložením odborné péče stanovila Společnost.

Repo operace

Operace, ve kterých se cenné papíry prodávají se závazkem ke zpětnému odkupu (repo operace) za předem stanovenou cenu, jsou účtovány jako přijaté úvěry zajištěné cennými papíry, které jsou předmětem prodeje a zpětného odkupu.

Tyto přijaté úvěry jsou vykazovány v rozvaze v položce „Závazky vůči bankám a družstevním záložnám“.

Vlastnické právo k cenným papírům se převádí na subjekt poskytující úvěr (tj. věřitele). Nicméně cenné papíry převedené v rámci repo operací jsou nadále vykazovány:

- buď v rozvaze, pokud předmětem repo operace jsou cenné papíry držené a vykazované v rozvaze
- nebo v podrozvaze v položce „Přijaté zástavy a zajištění“, pokud předmětem repo operace jsou cenné papíry získané v rámci reverzní repo operace jako přijaté zajištění.

Náklady vzniklé v rámci repo operací jako rozdíl mezi prodejní a nákupní cenou jsou časově rozlišovány po dobu transakce a vykázány ve výkazu zisku a ztráty v položce „Náklady na úroky a podobné náklady“.

U dluhových cenných papírů převedených v rámci repo operací se úrok časově rozlišuje.

Reverzní repo operace

Operace, ve kterých se cenné papíry nakupují se závazkem ke zpětnému prodeji (reverzní repo operace) za předem stanovenou cenu, jsou účtovány jako poskytnuté úvěry zajištěné cennými papíry, které jsou předmětem nákupu a zpětného prodeje.

Tyto poskytnuté úvěry jsou vykazovány v rozvaze v položce „Pohledávky za bankami a družstevními záložnami“.

Cenné papíry přijaté v rámci reverzních repo operací jsou evidovány pouze v podrozvaze v položce „Přijaté zástavy a zajištění“.

Výnosy vzniklé v rámci reverzních repo operací jako rozdíl mezi prodejní a nákupní cenou jsou časově rozlišovány po dobu transakce a vykázány ve výkazu zisku a ztráty v položce „Výnosy z úroků a podobné“.

výnosy“.

U dluhových cenných papírů, které jsou předmětem zajištění v rámci reverzních repo operací, se úrok z těchto dluhových cenných papírů časově nerozlišuje.

2.5. Pohledávky a závazky

Pohledávky se prvotně zaúčtují v nominální hodnotě. Následně dle očekávání vymahatelnosti dochází k přecenění této pohledávky na reálnou hodnotu. Nedobytné pohledávky se odepisují po skončení konkurzního řízení dlužníka nebo v případě, že pravděpodobnost jejich zaplacení je zanedbatelná.

Fond účtuje o závazcích vzniklých při obchodování s cennými papíry v nominální hodnotě a následně dochází k přecenění na reálnou hodnotu.

2.6. Daň z příjmů

Daň z příjmů je počítána v souladu s ustanoveními příslušného zákona České republiky na základě zisku vykázaného ve výkazu zisku a ztráty sestaveného podle českých účetních standardů. Podle platných daňových předpisů činí sazba daně z příjmů právnických osob platná pro rok 2019, resp. 2018 pro podílové fondy 5 %.

Odložená daň se vypočte ze všech přechodných rozdílů mezi zůstatkovou hodnotou aktiva nebo závazku v rozvaze a jejich daňovou hodnotou s použitím úplné závazkové metody. Odložená daňová pohledávka je zachycena ve výši, kterou bude s vysokou pravděpodobností možno realizovat proti očekávaným zdanitelným ziskům v budoucnosti.

2.7. Finanční deriváty

Fond v rámci své činnosti vstupuje do kontraktů s finančními deriváty. Mezi finanční deriváty užívané Fondem patří měnové swapy a měnové forwardy. Fond používá finanční deriváty k ekonomickému zajištění měnového rizika, kterému je vystaven v důsledku operací na finančních trzích a s ohledem na složení jeho portfolia.

Finanční deriváty jsou prvotně zachyceny v rozvaze v ceně pořízení a následně jsou přeceňovány na reálnou hodnotu. Nominální hodnoty finančních derivátů jsou zachyceny v podrozvaze. Reálná hodnota je získána na základě kótovaných tržních cen a modelů diskontovaných peněžních toků. Všechny finanční deriváty jsou vykazovány jako aktiva v položce *Ostatní aktiva* v případě kladné reálné hodnoty a jako pasiva v položce *Ostatní pasiva* v případě záporné reálné hodnoty.

Společnost účtuje o všech derivátech jako o derivátech k obchodování. Změny reálných hodnot těchto derivátů jsou vykazovány ve výkazu zisku a ztráty v položce *Zisk nebo ztráta z finančních operací*.

2.8. Vlastní kapitál Fondu

Prodejní cena podílového listu je vypočítávána jako podíl vlastního kapitálu Fondu a počtu vydaných podílových listů k danému dni. Podílové listy jsou prodávány investorům na základě denně stanovované prodejní ceny.

2.9. Emisní ážio

Emisní ážio představuje rozdíl mezi nominální hodnotou všech podílových listů a jejich aktuální hodnotou ke dni jejich vydání nebo odkupu.

2.10. Výnosové a nákladové úroky a výnosy z dividend

Výnosové a nákladové úroky jsou vykazovány na aktuálním principu.

Dividendové výnosy jsou účtovány k datu účinnosti nároku na jejich výplatu (datum ex-dividend). Dividendové výnosy z tuzemských cenných papírů jsou zachyceny po odpočtu srážkové daně. Dividendové výnosy ze zahraničních cenných papírů jsou zachyceny před odpočtem srážkové daně. Daň ze zahraničních dividend je vykázána v bodě 18.

2.11. Náklady na poplatky a provize

Jednorázové poplatky s výjimkou těch, které jsou přímo spojeny s nákupem cenných papírů, jsou účtovány přímo do nákladů.

2.12. Regulatorní požadavky

Investiční společnosti a jimi obhospodařované podílové fondy podléhají regulaci a dohledu ze strany České národní banky – sekce pro dohled nad kapitálovým trhem. Depozitář – Komerční banka, a.s. dohlíží v souladu se Zákonem (ZISIF) na to, zda činnost Fondu probíhá v souladu s tímto Zákonem a statutem Fondu.

2.13. Následné události

Dopad událostí, které nastaly mezi rozvahovým dnem a dnem sestavení účetní závěrky, je zachycen v účetních výkazech v případě, že tyto události poskytují doplňující důkazy o podmínkách, které existovaly k rozvahovému dni.

V případě, že mezi rozvahovým dnem a dnem sestavení účetní závěrky došlo k významným událostem zohledňujícím podmínky, které nastaly po rozvahovém dni, jsou důsledky těchto událostí popsány v příloze, ale nejsou zaúčtovány v účetních výkazech.

2.14. Změna účetních metod a postupů

Společnost v letech 2018 a 2019 neměnila žádné účetní politiky. V roce 2019 došlo pouze k následujícím změnám ve vykazování:

V rámci sjednocení účetní politiky investičních fondů skupiny Amundi Společnost upravila vykazování nákladů na správu fondu (zejména poplatku za obhospodařování, poplatku depozitáři, poplatku za custody služby a poplatku za audit). Zatímco ve srovnatelném období byly tyto náklady prezentovány v rámci pozice Náklady na poplatky a provize, nyní jsou tyto prezentovány v rámci samostatné pozice Správní náklady. Úprava srovnatelného období ve výši 36 159 tis. Kč je uvedena v tabulce níže.

	2018 upraveno	2018 vykázáno
Náklady na poplatky a provize	1 055	37 214
Správní náklady	36 159	0
Celkem	37 214	37 214

V rámci sjednocení účetní politiky investičních fondů skupiny Amundi Společnost upravila vykazování účtů časového rozlišení. Zatímco ve srovnatelném období byly tyto účty prezentovány v rámci pozice Ostatní aktiva resp. Ostatní pasiva, nyní jsou tyto prezentovány v rámci samostatné pozice Náklady a příjmy příštích období resp. Výnosy a výdaje příštích období. Úpravy srovnatelného období ve výši 1 105 tis. Kč resp. 2 843 tis. Kč jsou uvedeny v tabulkách níže.

	2018 upraveno	2018 vykázáno
Ostatní aktiva	55 032	56 137
Náklady a příjmy příštích období	1 105	0
Celkem	56 137	56 137

	2018 upraveno	2018 vykázáno
Ostatní pasiva	49 602	52 445
Výnosy a výdaje příštích období	2 843	0
Celkem	52 445	52 445

Tyto změny neměly vliv na vlastní kapitál a výsledek hospodaření za rok 2018.

3. ŘÍZENÍ RIZIK

3.1. Přístupy k řízení rizik

Investiční politika zakotvená ve statutech jednotlivých fondů spravovaných Společností, která je dále rozpracována v investiční strategii Fondu, stanovuje Společnosti různé investiční priority pro investování ve Fondu. Celkové investiční prostředí fondu je pak vymezeno v souboru interních vazeb a limitů, jež představují tzv. mikroproces Fondu a jež je autorizován příslušnými orgány na úrovni Společnosti či nadřízeného útvaru řízení rizik AMUNDI Group. V souladu s tímto zvolila Společnost přístup odděleného sledování jednotlivých investičních rizik a schvaluje v souladu s přijatou investiční politikou Fondu způsoby a metody kontroly a řízení tržních rizik Fondu. Jedná se zejména v závislosti na typu Fondu o měnová, kreditní a úroková rizika. Metodika vyhodnocování a kontroly je navržena oddělením risk managementu a zohledňuje základní metodologické přístupy stanovené legislativou a používané celou skupinou AMUNDI. Vyhodnocování je prováděno periodicky příslušným útvarem odpovědným za kontrolu dodržování zákonných a interně stanovených investičních omezení a limitů. Kontrola zákonných omezení a vazeb je prováděna oddělením risk managementu Společnosti.

Podle klasifikace fondů AKAT ČR se jedná o fond smíšený. S ohledem na strukturu portfolia a podíl rizikových nástrojů se jedná o fond dynamický. Investičním cílem Fondu je zhodnocování majetku ve Fondu tak, aby zhodnocení Podílového listu Fondu v dlouhodobém horizontu překonávalo zhodnocení dosažitelné na kapitálových trzích specifikovaných benchmarkem Fondu dle Statutu.

Fond podléhá souboru interních limitů, které přímo ovlivňují cizoměnovou rizikovou expozici, úrokovou rizikovou expozici, případně i akciovou alokaci na jednotlivých trzích dle jejich volatility, ratingovou strukturu portfolií, popř. další charakteristiky Fondu. Příslušné limity jsou aplikovány adekvátně povaze Fondu.

V případě nákupu instrumentů nového typu, jsou tyto instrumenty předem analyzovány nejen z hlediska kreditního rizika, ale i z hlediska tržního rizika, které mohou vnést do portfolia, popř. které mohou napomoci z portfolia eliminovat, na základě čehož je posouzena jejich vhodnost, popř. přijatelný podíl v portfoliu.

Společnost sleduje rizikové expozice v rozložení na měnové, kreditní a úrokové rizika. Na základě toho mohou být identifikovány kritické rizikové segmenty, přičemž tato identifikace pak zpětně ovlivňuje investiční proces.

Riziko vývoje směnných kurzů, úrokových sazeb, popř. dalších tržních veličin, které by mohly být pro portfolio nepříznivé, je zajišťováno v přiměřeném rozsahu prostřednictvím finančních derivátů. Finanční deriváty jsou obchodovány na mimoburzovním OTC trhu, neboť tam lze zobchodovat kontrakty a parametry povahou přesně odpovídající potřebám zajištění. V portfoliích se objevují především měnové swapy, měnové forwardy a úrokové swapy.

3.2. Kreditní riziko

V souladu se statuty a investičními strategiemi stanovuje Společnost pravidla a postupy pro výběr investičních instrumentů tak, aby celkový kreditní profil alokovaných investic odpovídal charakteru Fondu. Nové typy instrumentů musí splňovat podmínky mikroprocesu, kreditní profil portfolia je monitorován a jednotlivé kreditní expozice jsou vyhodnocovány denně kontrolním systémem.

3.3. Riziko likvidity

Dalším monitorovaným rizikem je riziko likvidity. Představuje riziko, že Fond nebude mít dostatek hotovostních zdrojů ke splnění závazků vyplývajících z finančních kontraktů. Likvidita je monitorována a řízena na základě analýzy absorpce trhu při likvidaci investovaných pozic a na základě odhadovaných peněžních toků a v souvislosti s tím je také upravována struktura portfolia cenných papírů a termínových vkladů.

Podle Zákona je Společnost povinna odkoupit podílový list bez zbytečného odkladu, nejpozději však do 15 pracovních dnů ode dne uplatnění práva na jeho odkoupení. Jelikož v držení Fondu jsou cenné papíry

obchodované na světových burzách, které lze realizovat během několika dnů, je nepravděpodobné, že by Fond nebyl z důvodu absence likvidních prostředků schopen dostát svým závazkům.

Společnost může v souladu s ustanoveními Zákona (ZISIF) pozastavit vydávání nebo odkupování podílových listů podílového fondu nejdéle na 3 měsíce, pokud by to bylo nezbytné z důvodu ochrany práv nebo právem chráněných zájmů podílníků. K pozastavení vydávání nebo odkupování podílových listů může dojít zejména na přelomu kalendářního roku, v případě živelných událostí, při velmi silných výkyvech na finančních trzích a při velkých požadavcích na prodej nebo odkupování podílových listů, pokud by mohly ohrozit majetek v podílovém fondu.

Kvantitativní informace o zbytkové splatnosti aktiv a pasiv jsou uvedeny v sekci 22.

3.4. Úrokové riziko

Riziko úrokové sazby představuje riziko změny hodnoty finančního nástroje v důsledku změny tržních úrokových sazeb. Časové období, po které je úroková sazba finančního nástroje pevně stanovena indikuje, do jaké míry je tento nástroj vystaven riziku úrokové sazby. Záměrem vedení Společnosti je řídit riziko fluktuace reálné hodnoty aktiv Fondu způsobené změnou úrokových sazeb v závislosti na investičním profilu Fondu a očekávaném vývoji trhu.

Kvantitativní informace o úrokové pozici jsou uvedeny v sekci 21.

3.5. Měnové riziko

Měnová rizika Fondu jsou každodenně vyhodnocována a celková otevřená pozice je řízena tak, aby byla v souladu s měnovou strategií Fondu zakotvenou ve schváleném mikroprocesu. Výsledné měnové riziko je srovnáváno se schváleným limitem pro maximální otevřenou pozici v cizích měnách, pokud je takový limit definován.

Fond ekonomicky zajišťuje riziko cizoměnových investic do cenných papírů a nástrojů peněžního trhu pomocí měnových swapů a forwardů. Zajištění se realizuje pomocí zajišťovacích derivátů, které jsou uzavírány zpravidla na období od 2 týdnů až do jednoho roku.

Kvantitativní informace o devizové pozici jsou uvedeny v sekci 23.

3.6. Operační a právní rizika

Rizika operační a právní jsou nastavena podle jednotné politiky Společnosti.

4. POHLEDÁVKY ZA BANKAMI

Běžné účty jsou splatné na požádání. Fond ukládá peněžní prostředky na termínované vklady u bank v případě, kdy nejsou využity pro operace s cennými papíry.

	31. 12. 2019	31. 12. 2018
Běžné účty u bank	218 029	210 889
Termínované vklady u bank	60 018	0
Pohledávky za bankami celkem	278 047	210 889

5. CENNÉ PAPÍRY K OBCHODOVÁNÍ

Veškeré cenné papíry v majetku Fondu kromě podílových listů jsou registrované na Burze cenných papírů Praha nebo zahraničních burzách. Podílové listy, které nemají povinnost být registrované na burzách, jsou odkupovány od investiční společnosti, která je obhospodařuje.

Cenné papíry k obchodování zahrnují:

	Čistá cena pořízení ¹ 31. 12. 2019	Reálná hodnota 31. 12. 2019	Čistá cena pořízení 31. 12. 2018	Reálná hodnota 31. 12. 2018
Akcie	676 079	765 681	950 708	832 543
Podílové listy	569 505	689 417	712 167	681 249
Akcie a podílové listy celkem	1 245 584	1 455 098	1 662 875	1 513 792
Dluhopisy s pevnou úrokovou sazbou	76 161	76 946	84 477	82 493
Dluhopisy s proměnlivou úrokovou sazbou	273 280	277 436	278 688	275 807
Dluhové cenné papíry celkem	349 441	354 382	363 165	358 300
Cenné papíry k obchodování celkem	1 595 025	1 809 480	2 026 040	1 872 092
z toho: úrokové výnosy ²		4 733		4 815
z toho: zisky / ztráty z přecenění ²		209 722		-158 763

Akcie a podílové listy k obchodování v reálné hodnotě dle trhů zahrnují:

	31. 12. 2019	31. 12. 2018
Tuzemské akcie a podílové listy	60 097	58 278
Zahraníční akcie a podílové listy	1 395 001	1 455 514
Akcie a podílové listy k obchodování celkem	1 455 098	1 513 792

Akcie a podílové listy k obchodování v reálné hodnotě dle emitenta zahrnují:

	31. 12. 2019	31. 12. 2018
- Tuzemské finanční instituce	19 257	19 664
- Tuzemské ostatní instituce	40 840	38 614
- Zahraniční finanční instituce	969 557	932 153
- Zahraniční ostatní instituce	425 444	523 361
Akcie a podílové listy k obchodování celkem	1 455 098	1 513 792

¹ Čistá cena pořízení představuje reálnou hodnotu cenného papíru z posledního dne předchozího účetního období nebo hodnotu, za kterou byl cenný papír pořízen v průběhu účetního období.

² Tyto položky představují úrokové výnosy či zisk nebo ztrátu z přecenění cenných papírů, které byly v portfoliu k 31. 12. 2019 (31. 12. 2018).

Dluhové cenné papíry k obchodování v reálné hodnotě dle trhů zahrnují:

	31. 12. 2019	31. 12. 2018
Dluhové cenné papíry s pevnou úrokovou sazbou		
- tuzemské	76 946	82 493
Dluhové cenné papíry s pevnou úrokovou sazbou celkem	76 946	82 493
Dluhové cenné papíry s proměnlivou úrokovou sazbou		
- tuzemské	277 436	275 807
Dluhové cenné papíry s proměnlivou úrokovou sazbou celkem	277 436	275 807
Dluhové cenné papíry k obchodování celkem	354 382	358 300

Dluhové cenné papíry k obchodování v reálné hodnotě dle emitenta zahrnují:

	31. 12. 2019	31. 12. 2018
Dluhové cenné papíry k obchodování		
- státními institucemi v České republice	354 382	358 300
Dluhové cenné papíry k obchodování celkem	354 382	358 300

Podíl dluhových cenných papírů se splatností nad jeden rok činil k 31. 12. 2019 na celkovém objemu dluhových cenných papírů 78,53 % (31. 12. 2018: 83,50 %).

6. OSTATNÍ AKTIVA

	31. 12. 2019	31. 12. 2018
Daňové pohledávky	1 476	804
Kladná reálná hodnota derivátů	25 239	578
Ostatní pohledávky	73	53 650
Ostatní aktiva celkem	26 788	55 032

Společnost k 31. 12. 2019, resp. k 31. 12. 2018 neevidovala pohledávky po lhůtě splatnosti.

Ostatní pohledávky představují pohledávku z kolaterálu u otevřených derivátových pozic držených ke konci roku.

7. NÁKLADY A PŘÍJMY PŘÍŠTÍCH OBDOBÍ

	31. 12. 2019	31. 12. 2018
Nevyplacené dividendy	2 776	1 105
Náklady a příjmy příštích období celkem	2 776	1 105

Náklady a příjmy příštích období představují pohledávky za nevyplacené dividendy.

8. ZÁVAZKY VŮČI BANKÁM A DRUŽSTEVNÍM ZÁLOŽNÁM

	31. 12. 2019	31. 12. 2018
Závazky vůči bankám a družstevním záložnám	20 250	0
Závazky vůči bankám a druž. zálož. celkem	20 250	0

Závazky vůči bankám a družstevním záložnám představují přijaté kolaterály.

9. OSTATNÍ PASIVA

	31. 12. 2019	31. 12. 2018
Závazky vůči podílníkům	48	956
Závazky vůči Společnosti	0	89
Daňové závazky	696	0
Záporná reálná hodnota derivátů	1 723	48 557
Ostatní pasiva celkem	2 467	49 602

Závazky vůči podílníkům představují vklady přijaté od podílníků po dobu do vydání podílových listů.

10. VÝNOSY A VÝDAJE PŘÍŠTÍCH OBDOBÍ

	31. 12. 2019	31. 12. 2018
Poplatek za obhospodařování fondu	2 479	2 553
Poplatek depozitáři	117	102
Poplatek za ostatní služby	67	58
Poplatek za výkonnost	0	69
Poplatek za audit	58	61
Poplatek do rezolučního fondu	5	0
Výnosy a výdaje příštích období celkem	2 726	2 843

Položky zahrnují především nevyfakturované náklady za správu Fondu za měsíc prosinec.

11. KAPITÁLOVÉ FONDY A EMISNÍ ÁŽIO**Třída Exclusive:**

Fond nemá základní kapitál. Kapitál třídy Exclusive podílového Fondu účtovaný na účet Kapitálové fondy se skládá z 1 106 102 872 ks podílových listů (31. 12. 2018: 1 277 254 369 ks), jejichž jmenovitá hodnota je 1 Kč.

Základem pro stanovení ceny podílového listu Fondu pro účely vydávání podílových listů Fondu a pro účely zpětného prodeje podílových listů Fondu je vlastní kapitál Fondu. Cena podílového listu se tedy stanovuje na základě ceny jednoho podílu, a to jako násobek jmenovité hodnoty podílového listu a ceny jednoho podílu. Rozdíl mezi nominální hodnotou podílových listů a cenou podílových listů při jejich vydávání i při zpětném prodeji je emisní ážio. Emisní ážio je vykazováno samostatně.

Hodnota podílového listu třídy Exclusive k poslednímu dni roku 2019 činila 1,5832 Kč (31. 12. 2018: 1,3791 Kč).

Přehled změn Kapitálových fondů a emisního ážia:

	Kapitálové fondy (v tis. Kč)	Emisní ážio (v tis. Kč)	Celkem (v tis. Kč)
Zůstatek k 31. 12. 2017	1 244 635	312 683	1 557 318
Vydané 2018	234 031	119 221	353 431
Odkoupené 2018	-201 412	-94 649	-296 239
Zůstatek k 31. 12. 2018	1 277 254	337 255	1 614 510
Vydané 2019	53 891	26 524	80 415
Odkoupené 2019	-225 043	-112 510	-337 553
Zůstatek k 31. 12. 2019	1 106 102	251 269	1 357 372

Třída Popular:

Fond nemá základní kapitál. Kapitál třídy Popular podílového Fondu účtovaný na účet Kapitálové fondy se skládá z 289 433 574 ks podílových listů (31. 12. 2018: 317 384 815 ks), jejichž jmenovitá hodnota činí 1 Kč.

Základem pro stanovení ceny podílového listu Fondu pro účely vydávání podílových listů Fondu a pro účely zpětného prodeje podílových listů Fondu je vlastní kapitál Fondu. Cena podílového listu se tedy stanovuje na základě ceny jednoho podílu, a to jako násobek jmenovité hodnoty podílového listu a ceny jednoho podílu. Rozdíl mezi nominální hodnotou podílových listů a cenou podílových listů při jejich vydávání i při zpětném prodeji je emisní ážio. Emisní ážio je vykazováno samostatně.

Hodnota podílového listu třídy Popular k poslednímu dni roku 2019 činila 1,1765 Kč (31. 12. 2018: 1,0248 Kč).

Přehled změn Kapitálových fondů a emisního ážia:

	Kapitálové fondy (v tis. Kč)	Emisní ážio (v tis. Kč)	Celkem (v tis. Kč)
Zůstatek k 31. 12. 2017	270 156	14 439	284 595
Vydané 2018	85 781	9 888	95 669
Odkoupené 2018	-38 552	-3 503	-42 055
Zůstatek k 31. 12. 2018	317 385	20 824	338 209
Vydané 2019	27 004	3 072	30 076
Odkoupené 2019	-54 955	-6 151	-61 106
Zůstatek k 31. 12. 2019	289 434	17 745	307 179

Zisk Fondu za rok 2019 ve výši 293 142 tis. Kč bude v souladu se statutem Fondu zvýšený nerozdělený zisk předcházejících období.

O ztrátu Fondu za rok 2018 ve výši 238 153 tis. Kč byl v souladu se statutem Fondu snížený nerozdělený zisk předcházejících období.

12. ČISTÉ ÚROKOVÉ VÝNOSY

Čisté výnosy z úroků zahrnují:

	2019	2018
Úroky z běžných účtů a termínovaných vkladů	1 689	140
Výnosy – úroky z cenných papírů	8 884	6 904
Výnosové úroky celkem	10 573	7 044
Úrok-úvěr REPO	17	10
Nákladové úroky celkem	17	10
Čisté úrokové výnosy celkem	10 556	7 034

13. VÝNOSY Z AKCIÍ A PODÍLU

	2019	2018
Ze zahraničních akcií	3 288	46 341
Z tuzemských akcií	48 527	5 693
Výnosy z akcií a podílu celkem	51 815	52 034

14. ČISTÝ NÁKLAD NA POPLATKY A PROVIZE

Poplatky a provize zahrnují:

	2019	2018
Ostatní poplatky	13	14
Výnosy z poplatků a provizí celkem	13	14
Poplatky za prodej cenných papírů	350	240
Bankovní poplatky	23	6
Náklady na refundace	765	0
Ostatní poplatky	44	809
Náklady na poplatky a provize celkem	1 182	1 055
Čistý náklad/výnos na poplatky a provize celkem	-1 169	-1 041

15. ZISK NEBO ZTRÁTA Z FINANČNÍCH OPERACÍ

	2019	2018
Zisk/ztráta z cenných papírů oceňovaných reálnou hodnotou	283 708	-179 375
Zisk/ztráta z devizových operací	49	905
Zisk/ztráta z derivátových operací	-10 628	-74 175
Zisk/ztráta z finančních operací celkem	273 129	-252 645

Zisk nebo ztráta z cenných papírů oceňovaných reálnou hodnotou proti účtům nákladů nebo výnosů představuje především zisky a ztráty z přecenění cenných papírů na reálnou hodnotu a realizované zisky/ztráty z prodejů.

Zisk nebo ztráta z devizových operací představuje hodnotu realizovaných kurzových rozdílů z devizových účtů a z vypořádání zahraničních pohledávek a závazků a zároveň i rozdíly vzniklé z přecenění majetku, s výjimkou cenných papírů, a závazků v zahraniční měně přeceňovaných na reálnou hodnotu.

Zisk nebo ztráta z derivátů obsahuje zisky a ztráty při vypořádání pevných termínových operací s měnovými nástroji a zároveň i přecenění otevřených derivátů přeceňovaných na reálnou hodnotu.

16. SPRÁVNÍ NÁKLADY

	2019	2018
Poplatek za obhospodařování fondu	29 749	32 049
Poplatek depozitáři	1 644	1 762
Poplatek za ostatní služby KB	941	1 008
Výkonnostní odměna	0	68
Poplatek do rezolučního fondu	5	0
Poplatek za custody služby	1 071	1 160
Poplatek auditorovi	126	112
Správní náklady celkem	33 536	36 159

Společnost má uzavřenou rámcovou smlouvu o úhradě služeb s Komerční bankou a.s. Smlouva upravuje poplatky za služby depozitáře a dále poplatky za ostatní služby (zřízení a vedení běžných účtů, tuzemský a zahraniční platební styk a služby přímého bankovníctví).

Poplatek za obhospodařování, hrazený Fondem Společnosti, se skládá z maximálně 1,40 % z průměrné roční hodnoty fondového kapitálu hrazené z majetku Fondu Společnosti, a z podílu na zhodnocení fondového kapitálu (výkonnostní odměna), který je dále rozveden ve Statutu.

V souladu se smlouvou o výkonu funkce depozitáře, kterou vykonává Komerční banka, a.s., a v souladu se statutem Fondu, platí Fond poplatek ve výši maximálně 0,11 % z průměrné roční hodnoty fondového kapitálu.

17. GEOGRAFICKÉ OBLASTI

	Česká republika		Evropská unie		Ostatní		Celkem	
	2019	2018	2019	2018	2019	2018	2019	2018
Výnosy z úroků a podobné výnosy	10 573	7 044	0	0	0	0	10 573	7 044
Náklady na úroky a podobné náklady	17	10	0	0	0	0	17	10
Výnosy z akcií a podílů	3 288	5 693	26 301	27 423	22 226	18 918	51 815	52 034
Výnosy z poplatků a provizí	13	14	0	0	0	0	13	14
Náklady na poplatky a provize	73	233	275	803	834	19	1 182	1 055
Zisk nebo ztráta z finančních operací	-12 624	-84 097	149 209	-147 357	136 545	-21 191	273 129	-252 645
Správní náklady	33 536	36 159	0	0	0	0	33 536	36 159
Celkem	-32 376	-107 748	175 235	-120 737	157 937	-2 292	300 795	-230 775

18. DAŇ Z PŘÍJMŮ

Daň splatná – daňová analýza:

	2019	2018
Hospodářský výsledek před zdaněním	300 795	-230 775
Přičitatelné položky	2 580	3 566
Odečitatelné položky	51 815	52 034
Zohlednění daňové ztráty minulých let	251 560	0
Základ daně	0	-279 243
Daň (5%) ze základu daně	0	0
Oprava daně minulých let	373	427
Daň splatná ze základu daně celkem	373	427
Samostatný základ daně (přijaté dividendy ze zahraniční)	48 526	46 341
Daň (15%) ze samostatného základu daně	7 279	6 951
Náklady na splatnou daň celkem	7 653	7 378

V roce 2019 dosáhl Fond zisku před zdaněním ve výši 300 795 tis. Kč (2018: ztráta před zdaněním 230 775 tis. Kč).

Podle zákona o daních z příjmů může Fond převést vzniklou daňovou ztrátu do příštích pěti let. Společnost uplatnila k 31. 12. 2019 daňovou ztrátu minulých let ve výši 251 560 tis. Kč. Výše daňové ztráty, která nebyla uplatněna a bude převedena do dalších let k 31. 12. 2019 činila 27 683 tis. Kč (31. 12. 2018: 279 243 tis. Kč).

Odložená daň:

	31. 12. 2019	31. 12. 2018
Odložená daňová pohledávka – daňové ztráty	1 383	13 962
Celková odložená daň	1 383	13 962

Odložená daňová pohledávka ve výši 1 383 tis. Kč k 31. 12. 2019 (31. 12. 2018: 13 962 tis. Kč) nebyla z důvodu zásady opatrnosti vykázána dle účetních metod popsaných v bodě 2.6.

K 31. 12. 2019 a 31. 12. 2018 neexistují další přechodné rozdíly mezi účetní a daňovou hodnotou aktiv a pasív.

19. FINANČNÍ DERIVÁTY

Finanční deriváty:

	Nominální hodnota			
	31. 12. 2019 Aktiva	31. 12. 2019 Pasiva	31. 12. 2018 Aktiva	31. 12. 2018 Pasiva
Měnové swapy	1 060 501	1 034 212	1 399 573	1 448 034
Měnové forwardy	0	0	0	0
Měnové nástroje	1 060 501	1 034 212	1 399 573	1 448 034
Finanční deriváty celkem	1 060 501	1 034 212	1 399 573	1 448 034

	Reálná hodnota			
	31. 12. 2019 kladná	31. 12. 2019 záporná	31. 12. 2018 kladná	31. 12. 2018 záporná
Měnové swapy	25 238	1 723	578	48 557
Měnové forwardy	0	0	0	0
Měnové nástroje	25 238	1 723	578	48 557
Finanční deriváty celkem	25 238	1 723	578	48 557

Finanční deriváty v nominálních hodnotách dle zbytkové splatnosti k 31. 12. 2019:

	Do 1 roku	Celkem
Měnové swapy - Pohledávky	1 060 501	1 060 501
Měnové swapy – Závazky	1 034 212	1 034 212

Finanční deriváty v nominálních hodnotách dle zbytkové splatnosti k 31. 12. 2018:

	Do 1 roku	Celkem
Měnové swapy - Pohledávky	1 399 573	1 399 573
Měnové swapy – Závazky	1 448 034	1 448 034

20. VZTAHY SE SPŘÍZNĚNÝMI OSOBAMI

Za spřízněné osoby lze považovat Společnost.

Závazky

	31. 12. 2019	31. 12. 2018
Nevyfakturovaný obhospodařovatelský poplatek	2 479	2 553
Závazky vůči Společnosti	0	88
Celkem	2 479	2 641

Náklady na poplatky:

	2019	2018
Poplatek za obhospodařování fondu	29 749	32 049
Výkonnostní odměna	0	69
Celkem	29 749	32 118

Jedná se o náklady Fondu, které jsou fakturovány Fondu Společností. Příjemcem poplatku za obhospodařování Fondu a výkonnostní odměny je Společnost.

21. ÚROKOVÉ RIZIKO

Níže uvedená tabulka poskytuje informace o tom, do jaké míry je Fond vystaven riziku úrokové sazby a je založena buď na smluvní době splatnosti finančních nástrojů, nebo v případě, že se úroková míra těchto nástrojů mění před dobou splatnosti, na datu nového stanovení úrokové míry. Aktiva a závazky, které nemají smluvní splatnost, a tudíž jsou neúročené, jsou zahrnuty ve skupině „Neúročeno“.

31. 12. 2019:

	do 3 měsíců	3 měs. až 1 rok	1 rok až 5 let	nad 5 let	Neúročeno	Celkem
Pohledávky za bankami	278 047	0	0	0	0	278 047
Akcie a podílové listy	0	0	0	0	1 455 098	1 455 098
Dluhové cenné papíry	206 983	76 085	16 131	55 183	0	354 382
Jiná aktiva	2 776	25 312	0	0	1 476	29 564
Aktiva celkem	487 806	101 397	16 131	55 183	1 456 574	2 117 089
Závazky vůči bankám a družstevním záložnám	20 250	0	0	0	0	20 250
Jiné závazky	2 774	2 419	0	0	0	5 193
Závazky celkem	23 024	2 419	0	0	0	25 443
Čisté úrokové riziko	464 782	98 978	16 131	55 183	1 456 574	2 091 646

31. 12. 2018:

	do 3 měsíců	3 měs. až 1 rok	1 rok až 5 let	nad 5 let	Neúročeno	Celkem
Pohledávky za bankami	210 889	0	0	0	0	210 889
Akcie a podílové listy	0	0	0	0	1 513 792	1 513 792
Dluhové cenné papíry	205 259	129 660	22 315	1 066	0	358 300
Jiná aktiva	55 333	804	0	0	0	56 137
Aktiva celkem	471 481	130 464	22 315	1 066	1 513 792	2 139 118
Jiné závazky	52 445	0	0	0	0	52 445
Závazky celkem	52 445	0	0	0	0	52 445
Čisté úrokové riziko	419 036	130 464	22 315	1 066	1 513 792	2 086 673

22. RIZIKO LIKVIDITY

Níže uvedená tabulka obsahuje aktiva a závazky rozdělené dle zbytkové splatnosti. Zbytková splatnost představuje dobu od data účetní závěrky do data smluvní splatnosti aktiv nebo závazků. Položky, které nemají smluvní splatnost, jsou zahrnuty ve skupině „Nespecifikováno“.

31. 12. 2019:

	do 3 měsíců	3 měs. až 1 rok	1 rok až 5 let	nad 5 let	Nespeci- fikováno	Celkem
Pohledávky za bankami	278 047	0	0	0	0	278 047
Akcie a podílové listy	0	0	0	0	1 455 098	1 455 098
Dluhové cenné papíry	0	76 085	223 114	55 183	0	354 382
Jiná aktiva	2 776	25 312	0	0	1 476	29 564
Aktiva celkem	280 823	101 397	223 114	55 183	1 456 574	2 117 089
Závazky vůči bankám a družstevním záložnám	20 250	0	0	0	0	20 250
Jiné závazky	2 774	2 419	0	0	0	5 193
Závazky celkem	23 024	2 419	0	0	0	25 443
Čisté úrokové riziko	257 799	98 978	223 114	55 183	1 456 574	2 091 646

31. 12. 2018:

	do 3 měsíců	3 měs. až 1 rok	1 rok až 5 let	nad 5 let	Nespeci- fikováno	Celkem
Pohledávky za bankami	210 889	0	0	0	0	210 889
Akcie a podílové listy	0	0	0	0	1 513 792	1 513 792
Dluhové cenné papíry	0	59 111	298 123	1 066	0	358 300
Jiná aktiva	55 333	804	0	0	0	56 137
Aktiva celkem	266 222	59 915	298 123	1 066	1 513 792	2 139 118
Jiné závazky	52 445	0	0	0	0	52 445
Závazky celkem	52 445	0	0	0	0	52 445
Čisté úrokové riziko	213 777	59 915	298 123	1 066	1 513 792	2 086 673

Riziko likvidity pro Fond není významné, neboť všechna aktiva jsou reálně přeměnitelná do peněžních prostředků v kratší době, než je předpokládaná realizace odkupů podílníků Fondu.

23. DEVIZOVÁ POZICE

V tabulce je uvedena měnová pozice Fondu po jednotlivých měnách. Nejdůležitějším nástrojem pro řízení měnového rizika je sledování limitů na jednotlivé měny.

31. 12. 2019

	CZK	RUB	EUR	USD	PLN	HUF
Pohledávky za bankami	243 407	198	607	26 167	7 529	0
Akcie a podílové listy	111 882	29 094	345 997	514 834	239 827	82 818
Dluhové cenné papíry	354 382	0	0	0	0	0
Jiná aktiva	25 240	0	167	2 858	1 299	0
Aktiva celkem	734 911	29 292	346 771	543 859	248 655	82 818
Závazky vůči bankám a družstevním záložnám	20 250	0	0	0	0	0
Jiné závazky	5 193	0	0	0	0	0
Závazky celkem	25 443	0	0	0	0	0
Čisté měnové riziko bez podrozvahy	709 469	29 292	346 771	543 859	248 655	82 818
Podrozvahová aktiva	868 416	0	0	192 085	0	0
Podrozvahová pasiva	0	0	314 322	633 388	0	0
Čisté měnové riziko včetně podrozvahy	1 577 884	29 292	32 449	102 556	248 655	82 818

	HKD	GBP	JPY	RON	TRY	Celkem
Pohledávky za bankami	0	10	128	0	1	278 047
Akcie a podílové listy	0	5 318	70 222	43 904	11 202	1 455 098
Dluhové cenné papíry	0	0	0	0	0	354 382
Jiná aktiva	0	0	0	0	0	29 564
Aktiva celkem	0	5 328	70 350	43 904	11 203	2 117 089
Závazky vůči bankám a družstevním záložnám	0	0	0	0	0	20 250
Jiné závazky	0	0	0	0	0	5 193
Závazky celkem	0	0	0	0	0	25 443
Čisté měnové riziko bez podrozvahy	0	5 328	70 350	43 904	11 203	2 091 646
Podrozvahová aktiva	0	0	0	0	0	1 060 501
Podrozvahová pasiva	0	0	86 503	0	0	1 034 212
Čisté měnové riziko včetně podrozvahy	0	5 328	-16 153	43 904	11 203	2 117 935

31. 12. 2018

	CZK	RUB	EUR	USD	PLN	HUF
Pohledávky za bankami	116 885	6	85 635	6 965	153	0
Akcie a podílové listy	126 559	16 965	174 389	693 507	263 913	63 102
Dluhové cenné papíry	358 300	0	0	0	0	0
Jiná aktiva	55 032	180	0	925	0	0
Aktiva celkem	656 776	17 151	260 024	701 397	264 066	63 102
Jiné závazky	52 445	0	0	0	0	0
Závazky celkem	52 445	0	0	0	0	0
Čisté měnové riziko bez podrozvahy	604 331	17 151	260 024	701 397	264 066	63 102
Podrozvahová aktiva	1 399 573	0	0	0	0	0
Podrozvahová pasiva	0	0	601 193	749 309	0	0
Čisté měnové riziko včetně podrozvahy	2 003 904	17 151	-341 169	-47 912	264 066	63 102

	HKD	GBP	JPY	RON	TRY	Celkem
Pohledávky za bankami	0	26	20	1 198	1	210 889
Akcie a podílové listy	6 688	7 093	70 884	80 077	10 615	1 513 792
Dluhové cenné papíry	0	0	0	0	0	358 300
Jiná aktiva	0	0	0	0	0	56 137
Aktiva celkem	6 688	7 119	70 904	81 275	10 616	2 139 118
Jiné závazky	0	0	0	0	0	52 445
Závazky celkem	0	0	0	0	0	52 445
Čisté měnové riziko bez podrozvahy	6 688	7 119	70 904	81 275	10 616	2 086 673
Podrozvahová aktiva	0	0	0	0	0	1 399 573
Podrozvahová pasiva	0	0	97 532	0	0	1 448 034
Čisté měnové riziko včetně podrozvahy	6 688	7 119	-26 628	81 275	10 616	2 038 212

24. MAJETEK A ZÁVAZKY VYKÁZANÉ V PODROZVAZE

V účetnictví Fondu jsou v podrozvaze vykázány nominální hodnoty pevných termínových operací a hodnoty předané k obhospodařování Společnosti.

25. MAJETEK A ZÁVAZKY NEVYKÁZANÉ V ROZVAZE A PODROZVAZE

Fond nemá majetek a závazky, které by nebyly vykázány v rozvaze nebo podrozvaze.

26. VÝZNAMNÉ UDÁLOSTI MEZI DATEM ÚČETNÍ ZÁVĚRKY A DATEM JEJÍHO SCHVÁLENÍ

Celosvětová pandemie COVID-19 (koronavirus) ovlivnila životy lidí v mnoha zemích světa a lze očekávat, že ve svých důsledcích bude znamenat i značné ekonomické škody, jež se projeví napříč všemi odvětvími a to buď přímými dopady z důvodu omezení činností, ale také druhotně významným poklesem poptávkové strany ekonomických aktivit. Kromě jiného tak situace postihuje i celé odvětví správy aktiv a ve svých důsledcích ovlivňuje nejenom hodnotu spravovaných aktiv a aktivity investorů, ale rovněž všechny procesy uvnitř Společnosti.

Vzhledem ke stále se měnící situaci, nelze k datu zveřejnění účetní závěrky blíže kvantifikovat celkové dopady na globální či národní ekonomiku, nicméně omezení produkce klíčových odvětví, vývoj cen komodit, omezené nákupní možnosti spotřebitelů nebo velká fluktuace cen akcií na trzích či významné oslabení směnného kurzu CZK/EUR indikují, že negativní dopad bude významný.

S ohledem na vývoj situace Společnost implementovala v přiměřené míře plán kontinuity podnikání, jehož cílem je primárně ochránit zdraví zaměstnanců a klientů a zajistit všechny klíčové aktivity s minimálním dopadem na služby klientům. Operativní řízení je prováděno týmem určeným plánem kontinuity podnikání, který pravidelně vyhodnocuje situaci a přijímá opatření tak, aby Společnost zabezpečila všechny služby v plném rozsahu, ať se týkají komunikace s klienty, samotné správy aktiv či administrace fondu, tj. vypořádávání investic a odkupů na denní bázi.

Plán opatření k zajištění provozu v průběhu pohotovostní situace byl rovněž na její žádost prezentován České národní bance.

V rámci opatření Společnost podnikla následující kroky:

- definovala rozsah činnosti, jež budou Společností zajišťovány prioritně (např. správa aktiv, vypořádání pokynů klientů) a vyčlenila pro to potřebné kapacity,
- zajistila technické prostředky tak, aby bylo možno provádět hlavní činnosti prací z domova (100% dostupnost vzdáleným připojením pro zaměstnance provádějící tyto činnosti),
- vyčlenila prostředky a stanovila postupy styku s klienty, včetně alternativních způsobů ověřování pokynů,
- zajistila pro zaměstnance prostředky ochrany ke snížení rizika nákazy (dezinfekce, roušky).

Hlavním úkolem správy aktiv fondu je jednak minimalizovat negativní vývoj finančních trhů, jež reflektovaly očekávaný negativní ekonomický vývoj a nejistotu o budoucím vývoji, jednak v maximální možné míře zajistit dostupnost prostředků pro klienty. Zprávy o šíření pandemie se na trzích projevilo zejména abnormální volatilitou ve všech segmentech, poklesem hodnoty rizikovějších aktiv a významným poklesem likvidity trhů.

Se zřetelem na typ aktiv (akcie, dluhopisy, nástroje peněžního trhu) a s ohledem na strategii Fondu bylo portfolio adaptováno na vzniklou situaci, zejména na riziko zvýšeného odlivu prostředků s Fondu.

S ohledem na zvýšená rizika Společnost s podporou odpovědných útvarů mateřské společnosti Amundi implementovala při správě portfolia další opatření, jejichž cílem je:

1. prioritně zajistit likviditu tak, aby všechny závazky, včetně závazků za podílníky byly plněny a fond disponoval dostatečnou rezervou likvidních aktiv (analyzovány trhy ze zřetelem na likviditu jednotlivých instrumentů, pravidelně aktualizovaný systém limitů požadující minimální podíly likvidity a vysoce likvidních aktiv ve Fondu, stresové testování zaměřené na možnosti zlikvidnění),

2. maximálně ochránit majetek podílníků při zachování deklarované strategie portfolia (analýzy trhů, monitoring rizikovosti portfolia, modelování očekávaného vývoje),
3. monitorovat externí cash flow Fondu zejména se zřetelem na rostoucí odkupy realizované klienty (sledování trendů v investování a odkupech, modelování vývoje ve vývoji aktiv a pasiv Fondu, stresové testování).

Celkové dopady do portfolia budou záviset na intenzitě a délce epidemické fáze nákazy a opatřeních přijatých vládami a místními orgány, hloubce propadu světové i domácí ekonomiky a dalších faktorech, nicméně při současné znalosti situace lze očekávat zejména:

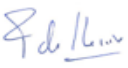

1. určité znehodnocení především rizikovějších aktiv Fondu a pouze pozvolný a dlouhodobý návrat k původním hodnotám,
2. zvýšenou volatilitu trhů, jež se projeví větším kolísáním hodnoty Fondu,
3. pokles likvidity některých aktiv držených Fondem,
4. zvýšený tlak na odkupy ze strany klientů Fondu a tedy požadavkem na vyšší rezervy hotovosti.

Jakékoli negativní vlivy, respektive ztráty, zahrnuje Společnost průběžně do ocenění Fondu, které je prováděno reálnými hodnoty.

Společnost je připravena v rámci operativních opatření, pokud to situace bude vyžadovat (např. pozastavení činnosti trhu, znemožnění komunikace s klienty), přistoupit k pozastavení vydávání a odkupování podílových listů v rámci možnosti umožněných legislativou. Primárním cílem je maximálně ochránit majetek klientů.

Vedení Společnosti zvážilo potenciální dopady COVID-19 na správu Fondu i jeho aktiva a dospělo k závěru, že není zpochybněn předpoklad nepřetržitého trvání účetní jednotky. Vzhledem k tomu byla účetní závěrka k 31. 12. 2019 zpracována za předpokladu, že Společnost bude nadále schopna pokračovat ve správě Fondu a plnit požadavky stanovené zákonem.

Kromě výše uvedeného nebyly vedení Společnosti k datu sestavení účetní závěrky známy žádné další události, které by si vyžádaly úpravu účetní závěrky.

Sestaveno dne:	Podpis statutárního orgánu účetní jednotky:	
		
	Franck du Plessix	Vendulka Klučková
15. 5. 2020	Předseda představenstva	Člen představenstva

Důvěru
je třeba si získat

Amundi
ASSET MANAGEMENT

Výroční zpráva za rok končící 31. 12. 2019

Výroční zpráva

KB Privátní správa aktiv 5D

VÝROČNÍ ZPRÁVA FONDU KB PRIVÁTNÍ SPRÁVA AKTIV 5D

Amundi Czech Republic, investiční společnost, a.s. předkládá investorské veřejnosti výroční zprávu fondu KB Privátní správa aktiv 5D, otevřený podílový fond Amundi Czech Republic, investiční společnost, a.s. za rok 2019 (sestaveno k datu 31. 12. 2019). Výroční zpráva obsahuje všechny povinné údaje stanovené vyhláškou č. 244/2013 Sb. a §234 zákona č. 240/2013 Sb., o investičních společnostech a investičních fondech.

ÚDAJE O ČINNOSTI OBHOSPODAŘOVATELE VE VZTAHU K MAJETKU FONDŮ V ÚČETNÍM OBDOBÍ

Amundi Czech Republic, investiční společnost, a.s. (dále „Amundi CR“ nebo „Společnost“) obhospodařovala k 31. 12. 2019 celkem 40 investičních fondů. U všech těchto fondů působila Amundi CR jako hlavní manažer a správce majetku.

Standardní fondy

- Amundi CR Dluhopisový PLUS, otevřený podílový fond Amundi Czech Republic, investiční společnost, a.s.
- KB Privátní správa aktiv Flexibilní, otevřený podílový fond Amundi Czech Republic, investiční společnost, a.s.

Speciální fondy

- KB Dluhopisový, otevřený podílový fond Amundi Czech Republic, investiční společnost, a.s.
- Amundi CR Krátkodobých dluhopisů, otevřený podílový fond Amundi Czech Republic, investiční společnost, a.s.
- Amundi CR Balancovaný – konzervativní, otevřený podílový fond Amundi Czech Republic, investiční společnost, a.s.
- Amundi CR Balancovaný – dynamický, otevřený podílový fond Amundi Czech Republic, investiční společnost, a.s.
- Amundi CR Akciový – Střední a východní Evropa, otevřený podílový fond Amundi Czech Republic, investiční společnost, a.s.
- Amundi CR Privátní fond úrokových výnosů, otevřený podílový fond, Amundi Czech Republic, investiční společnost, a.s.
- Amundi CR IM Akciový, otevřený podílový fond, Amundi Czech Republic, investiční společnost, a.s.
- Amundi CR IM Dluhopisový, otevřený podílový fond, Amundi Czech Republic, investiční společnost, a.s.
- KB Privátní správa aktiv 1, otevřený podílový fond Amundi Czech Republic, investiční společnost, a.s.
- KB Privátní správa aktiv 2, otevřený podílový fond Amundi Czech Republic, investiční společnost, a.s.
- KB Privátní správa aktiv 4, otevřený podílový fond Amundi Czech Republic, investiční společnost, a.s.
- KB Privátní správa aktiv 5D, otevřený podílový fond Amundi Czech Republic, investiční společnost, a.s.
- KB Konzervativní profil, otevřený podílový fond Amundi Czech Republic, investiční společnost, a.s.
- KB Vyvážený profil, otevřený podílový fond Amundi Czech Republic, investiční společnost, a.s.
- KB Absolutních výnosů, otevřený podílový fond Amundi Czech Republic, investiční společnost, a.s.
- KBPB Conservative Strategy, otevřený podílový fond Amundi Czech Republic, investiční společnost, a.s.
- KBPB Balanced Strategy, otevřený podílový fond Amundi Czech Republic, investiční společnost, a.s.
- Amundi CR – Sporokonto, Amundi Czech Republic, investiční společnost, a.s., otevřený podílový fond
- Amundi CR – obligační fond, Amundi Czech Republic, investiční společnost, a.s., otevřený podílový fond
- Amundi CR – akciový fond, Amundi Czech Republic, investiční společnost, a.s., otevřený podílový fond
- BALANCOVANÝ FOND NADACÍ, Amundi Czech Republic, investiční společnost, a. s., otevřený podílový fond
- RŮSTOVÝ FOND NADACÍ, Amundi Czech Republic, investiční společnost, a.s., otevřený podílový fond
- Amundi CR – obligační plus, Amundi Czech Republic, investiční společnost, a.s., otevřený podílový fond
- Amundi CR – dynamický fond, Amundi Czech Republic, investiční společnost, a.s., otevřený podílový fond
- Amundi CR All-Star Selection, Amundi Czech Republic, investiční společnost, a.s., otevřený podílový fond
- Amundi CR – Fond Investičních Příležitostí 7/2020, Amundi Czech Republic, investiční společnost, a.s., otevřený podílový fond
- Amundi CR Krátkodobý, otevřený podílový fond, Amundi Czech Republic, investiční společnost, a.s.

Fondy kvalifikovaných investorů:

- Protos uzavřený investiční fond, a.s.,
- Realitní fond KB, uzavřený podílový fond Amundi Czech Republic, investiční společnost, a.s.
- KB Private Equity, uzavřený podílový fond Amundi Czech Republic, investiční společnost, a.s.
- Realitní fond KB 2, uzavřený podílový fond Amundi Czech Republic, investiční společnost, a.s.
- KB Private Equity 2, uzavřený podílový fond Amundi Czech Republic, investiční společnost, a.s.
- Realitní fond KB 3, uzavřený podílový fond, Amundi Czech Republic, investiční společnost, a.s.
- KB Private Equity 3, uzavřený podílový fond, Amundi Czech Republic, investiční společnost, a.s.
- KBPB Bond Strategy, otevřený podílový fond Amundi Czech Republic, investiční společnost, a.s.
- KBPB Equity Strategy, otevřený podílový fond Amundi Czech Republic, investiční společnost, a.s.
- KBPB ShortTerm Strategy, otevřený podílový fond Amundi Czech Republic, investiční společnost, a.s.
- Amundi CR – Premium fond 2, Amundi Czech Republic, investiční společnost, a.s., otevřený podílový fond

INFORMACE O DEPOZITÁŘI FONDU

Depozitářem otevřeného podílového fondu obhospodařovaného Společností byla po celé rozhodné období Komerční banka, a.s., se sídlem v Praze 1, Na Příkopě 33, č. p. 969, PSČ 114 07, zapsaná v obchodním rejstříku vedeném Městským soudem v Praze, oddíl B, vložka 1360, IČ 45317054.

INFORMACE O OSOBE, KTERÁ BYLA DEPOZITÁŘEM POVĚŘENA ÚSCHOVOU NEBO OPATROVÁNÍM MAJETKU FONDU, POKUD JE U TÉTO OSOBY ULOŽENO VÍCE NEŽ 1 % HODNOTY MAJETKU FONDU KOLEKTIVNÍHO INVESTOVÁNÍ

Custodianem otevřeného podílového fondu obhospodařovaného Společností byla po celé rozhodné období Komerční banka, a.s., se sídlem v Praze 1, Na Příkopě 33, č. p. 969, PSČ 114 07, zapsaná v obchodním rejstříku vedeném Městským soudem v Praze, oddíl B, vložka 1360, IČ 45317054.

INFORMACE O AKTIVITÁCH V OBLASTI VÝZKUMU A VÝVOJE

Fond nevyvíjel v Účetním období žádné aktivity v oblasti výzkumu a vývoje.

INFORMACE O NABYTÍ VLASTNÍCH AKCIÍ NEBO VLASTNÍCH PODÍLŮ

Fond v Účetním období nenabyl žádné vlastní akcie ani podíly.

INFORMACE O AKTIVITÁCH V OBLASTI OCHRANY ŽIVOTNÍHO PROSTŘEDÍ A PRACOVNĚPRÁVNÍCH VZTAZÍCH

Fond vzhledem ke svému předmětu podnikání neřeší problémy ochrany životního prostředí a v Účetním období nevyvíjel žádné aktivity v této oblasti.

V Účetním období nebyl ve Fondu zaměstnán žádný zaměstnanec.

INFORMACE O POBOČCE NEBO JINÉ ČÁSTI OBCHODNÍHO ZÁVODU V ZAHRANIČÍ

Fond nemá žádnou pobočku či jinou část obchodního závodu v zahraničí.

ÚDAJE O PODSTATNÝCH ZMĚNÁCH ÚDAJŮ UVEDENÝCH VE STATUTU INVESTIČNÍHO FONDU, KE KTERÝM DOŠLO V PRŮBĚHU ÚČETNÍHO OBDOBÍ

K žádným podstatným změnám ve statutu investičního fondu nedošlo.

ÚDAJE O MZDÁCH, ÚPLATÁCH A OBDOBNÝCH PŘÍJMECH PRACOVNÍKŮ NEBO VEDOUCÍCH OSOB, KTERÉ MOHOU BÝT POVAŽOVÁNY ZA ODMĚNY, VYPLACENÝCH OBHOSPODAŘOVATELEM INVESTIČNÍHO FONDU TĚM Z JEHO PRACOVNÍKŮ NEBO VEDOUCÍM OSOBÁM, JEJICHŽ ČINNOST MÁ PODSTATNÝ VLIV NA RIZIKOVÝ PROFIL TOHOTO FONDU

Údaje o mzdách, úplatách a obdobných příjmech pracovníků a vedoucích osob, které mohou být považovány za odměny, vyplácených obhospodařovatelem investičního fondu jeho pracovníkům nebo vedoucím osobám v účetním období, členěných na pevnou a pohyblivou složku, údaje o počtu pracovníků a vedoucích osob obhospodařovatele tohoto fondu a údaje o případných odměnách za zhodnocení kapitálu, které investiční fond nebo jeho obhospodařovatel vyplatil

Tyto údaje jsou obsaženy v příloze účetní závěrky Společnosti za rok 2019, která bude zveřejněna na webu nejpozději do 15. 5. 2020.

ÚDAJE O SOUDNÍCH NEBO ROZHODČÍCH SPORECH, KTERÉ SE TÝKAJÍ MAJETKU NEBO NÁROKU PODÍLNÍKŮ PODÍLOVÉHO FONDU, JESTLIŽE HODNOTA PŘEDMĚTU SPORU PŘEVYŠUJE 5 % HODNOTY MAJETKU PODÍLOVÉHO FONDU V ROZHODNÉM OBDOBÍ

Žádné výše uvedené soudní ani rozhodčí spory nebyly v rozhodném období vedeny.

**INFORMACE TÝKAJÍCÍ SE „OBCHODŮ
ZAJIŠŤUJÍCÍCH FINANCOVÁNÍ“
TZV. SECURITIES FINANCING TRANSACTIONS
(SFT) A „SWAPŮ VEŠKERÝCH VÝNOSŮ“
POŽADOVANÉ DLE ČL. 13 NAŘÍZENÍ
EVROPSKÉHO PARLAMENTU A RADY (EU)
2015/2365**

Za rok 2019 nedošlo k žádným druhům SFT či swapů výnosů.

**IDENTIFIKAČNÍ ÚDAJE KAŽDÉ OSOBY
OPRÁVNĚNÉ POSKYTNOUT INVESTIČNÍ
SLUŽBY, KTERÁ VYKONÁVALA ČINNOSTI
HLAVNÍHO PODPŮRCE VE VZTAHU K MAJETKU
FONDU KOLEKTIVNÍHO INVESTOVÁNÍ,
V ROZHODNÉM OBDOBÍ, A ÚDAJ O DOBĚ,
PO KTEROU TUTO ČINNOSTI VYKONÁVÁ**

V rozhodném období žádná osoba nevykonávala činnosti hlavního podpůrce ve vztahu k majetku fondu kolektivního investování.

ÚDAJE O KVANTITATIVNÍCH OMEZENÍCH A METODÁCH, KTERÉ BYLY ZVOLENY PRO HODNOCENÍ RIZIK SPOJENÝCH S TECHNIKAMI OBHOSPODAŘOVÁNÍ FONDU ZA ROZHODNÉ OBDOBÍ, VČETNĚ ÚDAJŮ O PROTISTRANÁCH OBCHODŮ, DRUHU A VÝŠI PŘIJATÉHO ZAJIŠTĚNÍ, VÝNOSECH A NÁKLADĚCH SPOJENÝCH S POUŽITÍM TĚCHTO TECHNIK

S ohledem na komplexnost Value at Risk při hodnocení rizikovosti portfolia je limit specifikovaný ve statutu základním kvantitativním omezením upravujícím celkovou rizikovost portfolia. Hodnota limitu je posuzována pro VaR stanovený metodou historické simulace na hladině spolehlivosti 99 % při investičním horizontu 1 měsíc a minimálně roční historii tržních parametrů. S ohledem na investiční záměr některých portfolií je druhým významným faktorem riziko měnové omezené pro řadu portfolií limitem stanoveným ve statutu.

Limit VaR: 16 % (aktiva fondu)

Limit měnové riziko (maximální otevřená pozice): není stanoven

KVANTITATIVNÍ OMEZENÍ A METODY PRO HODNOCENÍ RIZIK

Principy, metody a techniky řízení rizik využívané společností AMUNDI CR, a.s. při správě portfolií fondů jsou implementovány v souladu s obecně závaznými předpisy a se základními principy a procesy strategie řízení rizik definovanými mateřskou společností AMUNDI. Strategie řízení rizik a z toho vycházející metody a kvantitativní omezení jsou budovány na dvou základních pilířích:

1. Silné metodické a procesní zázemí poskytované mateřskou společností AMUNDI včetně robustních evidenčních a analytických nástrojů.
2. Individuální přístup při nastavení strategie řízení rizik, který zohledňuje všechna specifika a dílčí požadavky rizikového profilu každého jednotlivého portfolia (fondu).

S ohledem na pozici skupiny AMUNDI v odvětví v rámci Evropské unie a celosvětově jsou útvary řízení rizik připraveny jak odborně a metodicky, tak technicky analyzovat, monitorovat a rozhodovat v investování do široké škály produktů, jež finanční trhy dnes nabízejí. Implementace metodik a postupů je prováděna jednotně v rámci celé skupiny AMUNDI, avšak vždy se zohledněním individuálních a národních specifik. V rámci integrace informačních systémů AMUNDI CR využívá nástroje vyvíjené a implementované v rámci celé skupiny, jež umožňují efektivní a včasné sledování, omezování a cílování rizik podstupovaných v investičním procesu. Systém zahrnuje veškerá rizika spojená nejenom s investičním procesem, ale i ostatními procesy spojenými s činností Společnosti jako správce portfolií zejména pak riziko

- | | |
|--------------------------------------|--------------------|
| a) tržní (úrokové, akciové, měnové), | e) koncentrace |
| b) kreditní (emitenta, protistrany), | f) reputační, |
| c) likvidity, | g) operační, |
| d) protistrany | h) bezpečnosti IT. |

Součástí systému je také monitoring limitů a omezení daných zákonem, prospekty fondů nebo uzavřenými správcovskými smlouvami.

Základní rámec systému řízení rizik je jednotný pro všechny typy portfolií (viz níže), nicméně jednotlivé metody, jejich použití a přístup k řízení rizik jsou adaptovány v závislosti na specifikaci portfolia, strategii fondu, použitém investičním stylu a využívaných investičních nástrojích. Přizpůsobení investičního procesu je v kompetenci lokálního risk managementu a je prováděno zejména nastavením limitů a omezení, jež reflektují investiční záměr portfolia i ostatní rizika akceptovatelná při správě portfolia.

Základní rámec systému řízení rizik Společnosti je tvořen dvěma složkami:

a) stanovením rizikového profilu portfolia, což představuje

- soubor omezení, limitů, vazeb, pravidel a podmínek zohledňujících specifikaci ze smlouvy o obhospodařování portfolia,
- schválený rizikový proces pro obhospodařované portfolio,
- rozhodnutí představenstva a investičního výboru,
- omezení stanovená risk committe nebo risk managementem.

Rizikový profil portfolia je detailně specifikován zejména v tzv. mikroprocesu, jež vytváří celkový rámec investování, jež je navržen risk manažerem v souladu s požadavkem zadavatele a je odsouhlasen investičním výborem nebo jiným k tomu pověřeným orgánem. Mikroproces zahrnuje i metody a kvantitativní omezení, jež budou aplikována při správě portfolia,

b) monitorováním, vyhodnocováním a reportováním rizik, jež reflektuje nejenom obecnou úroveň podstupovaných rizik, ale zajišťuje naplňování rizikového profilu portfolia a dodržováním interních procesů ve Společnosti (operační rizika, rizika bezpečnosti IT, dodržování odborné péče, ...).

Obsahem mikroprocesu schváleného pro jednotlivé portfolio mohou být:

1. druhy a typy instrumentů povolených pro investování,
2. srovnávací základna pro měření výkonnosti portfolia, tzv. benchmark,
3. regiony a země povolené k investování,
4. akceptované měny a omezení pro měnová rizika,
5. limity pro jednotlivé kredity, jednotlivé protistrany,
6. limity minimální likvidity aktiv,
7. míra úrokového rizika,
8. další omezení a limity (např. limity na rizikové ukazatele typu VaR, TE)

Použité přístupy a metody pro řízení jednotlivých rizik:

1. Tržní rizika - riziko změny hodnoty portfolia nebo jeho části z důvodu změny tržních veličin (měnový kurz, úroková sazba, ...). Pro měření velikosti tržního rizika portfolií jsou používány standardní metody, jako jsou velikost otevřené pozice, různé typy tržních indikátorů (durace, volatility), hodnota v riziku (VaR) nebo porovnání s benchmarkem (TE). Řízení tržních rizik může být prováděno stanovením limitů pro jednotlivá aktiva, skupinu nebo typ aktiv nebo cílováním vybraných indikátorů charakterizujících určitou rizikost portfolia (VaR, TE, durace). Tyto skutečnosti jsou specifikovány v mikroprocesu schváleném pro portfolio.
2. Pro sledování a ověřování kvantitativních omezení plynoucích ze zákonů a statutů fondů a ze smlouvy v případě mandátu je využíván zejména jednotný systém Armoni. Ověřování ostatních omezení je zpravidla prováděno zpracováním vstupů v systému Excel.
3. Sledování rizikovosti celkové pozice je prováděno výpočtem hodnot VaR a implementována je i metoda stanovení celkové pozice závazkovou metodou.

Hlavní nástroje a metody řízení jednotlivých tržních rizik specifikuje následující tabulka:

Riziko	Metoda měření	Řízení rizika
	vážená durace	cílování absolutní durace, převážení/podvážení proti duraci benchmarku
úrokové	členění portfolia dle splatnosti aktiv	stanovení limitů pro jednotlivé splatnosti, převážení/podvážení pozice proti benchmarku, limit pro maximální převážení/ podvážení
	hodnota v riziku (úrokový VaR)	stanovení limitní hodnoty

	členění portfolia aktiv, skupiny aktiv	stanovení limitů, převážení/podvážení pozice proti benchmarku, limit pro maximální převážení/ podvážení
akciové	hodnota v riziku (akciový VaR)	stanovení limitní hodnoty
	tracking error (TE)	stanovení limitní hodnoty
měnové	velikost expozice	stanovení limitní hodnoty, stanovení minimální úrovně zajištění
	hodnota v riziku (měnový VaR)	stanovení limitní hodnoty

4. Kreditní rizika – riziko poklesu hodnoty portfolia z důvodu neschopnosti protistrany nebo emitenta pevně úročených instrumentů (dále jen emitent) splnit své závazky.

Základní pravidla pro řízení kreditního rizika

- každá nová protistrana musí splňovat podmínky mikroprocesu nebo musí být schválena oddělením risk managementu před první transakcí (v případě fondu peněžního trhu je vyžadován souhlas AMUNDI credit risk department, resp. AMUNDI Risk committee)
- risk management nebo IC mohou stanovit další omezení v souladu se strategií nebo záměrem investice, resp. speciální režim sledování, zpravidla vymezením limitů v závislosti na uděleném mezinárodním ratingu
- pro každého emitenta může být stanoven typ, resp. výčet portfolií, pro která je schválen, resp. maximální podíl na duraci emitenta, či ratingové skupiny

Sledování některých kreditních limitů, jež plynou ze zákona nebo statutu je prováděno systémem Armoni, pro ostatní je využit Excel.

5. Riziko likvidity – riziko schopnosti správce portfolia krýt peněžními prostředky závazky v potřebné výši a v požadovaném čase za tržních podmínek dle požadavku smlouvy nebo zákonných limitů.

Měření likvidity:

akcie – základem hodnocení likvidity akciového titulu je klouzavý tříměsíční průměr zobchodovaných objemů na referenčním trhu, limity jsou pak stanoveny jako počty dnů vyžadované pro zlikvidnění expozice při denním prodeji až 30 % průměrného zobchodovaného objemu
dluhopisy – při posouzení likvidity emise se zohledňuje velikost emise, počet kotací aktivními obchodníky, šířka spreadu kotací. V souladu s metodikou AMUNDI lze omezení stanovit jako minimální velikost emise, maximální hodnotu nákladů na likvidaci pozice nebo jiným způsobem.

Vyhodnocení prováděno v nástroji Media Plus Alto.

6. Riziko protistrany – v závislosti na instrumentu a typu transakce je prováděn výběr vhodné protistrany. Obecně platí, že protistrany obchodů prováděných na fondy jsou pouze finanční instituce s investičním ratingem. Výběr protistran je pravidelně vyhodnocován. Druh a výše zajištění odpovídá standardním zvyklostem trhu a je poskytováno či požadováno dle smluvních podmínek specifikovaných pro využívané protistrany.

7. Riziko koncentrace – riziko ztráty vyplývající z významné koncentrace expozic vůči protistranám nebo skupinám protistran, kde pravděpodobnost selhání je ovlivněna společným faktorem.

8. Operační rizika – riziko vzniku ztráty v důsledku nedostatečnosti nebo selhání vnitřních procesů, lidského faktoru nebo systému. Jednotlivé procesy a činnosti ve Společnosti jsou zpracovány v pracovních postupech a správnost a úplnost jejich provádění je kontrolována v rámci tříúrovňového systému permanentních kontrol, který zajišťuje pravidelné a systematické prověřování a dokumentování správnosti provádění. V kontrole a sledování účinnosti procesů hrají významnou roli oddělení compliance a vnitřního auditu. Některé periodické kontroly jsou prováděny na úrovni celé skupiny AMUNDI.

Částečně jsou využity interní monitorovací systém AMUNDI (Olimpia, Europa).

9. Bezpečnost IT – Společnost zavádí systém pravidel pro užívání a sdílení informací v rámci jednotného informačního systému, pravidla pro přístupy, pravidla autorizace přístupů, pravidla sdílení dat, jakož i další procesy, jejichž cílem je zajistit bezpečnost shromažďovaných dat.

S ohledem na požadavky jednotlivých strategií je zvláštní pozornost věnována měření a řízení měnových rizik (zejména u portfolií, jež vyžadují zajišťování měnového rizika na základě státu nebo smlouvy). Metodika měnového zajišťování aktiv byla odsouhlasena depozitářem a její naplňování je monitorováno interními systémy. Kontrola je prováděna zpracováním v Excelu.

Zajišťování některých rizik je prováděno zejména těmito nástroji:

- pro měnové riziko – Cross Currency Swap (CCS) nebo měnový forward – měnový hedging je zpravidla prováděn formou makrohedgingu celé měnové expozice
- pro úrokové riziko – Interest Rate Swap – zpravidla formou asset swapu zajišťujícího cash flow konkrétního instrumentu.

Efektivita využití těchto nástrojů v zajištění cizoměnných nebo úrokových aktiv je pravidelně monitorována, i přesto, že využívané nástroje jsou s ohledem na zajišťované instrumenty a zajišťované riziko efektivní ze své podstaty. Úroveň měnového rizika je vyhodnocována denně jednak porovnáním absolutní úrovně zajištění s nastaveným limitem, jednak stanovením hodnoty měnového VaR pro fond a srovnáváním s limitem, pokud byl tento pro fond stanoven. Kreditní riziko protistran a emitentů je specifikováno interními procesy schválenými pro fond nebo stanovením specifického maximálního limitu pro celkovou expozici emitenta. Jiné rizikové ukazatele (volatilita, TE) jsou vyhodnocovány na pravidelných investičních poradách nebo slouží portfolio manažerům při zhodnocování a rozhodování o investičních záměrech.

Základními nástroji používanými v investičním procesu a risk managementu (kromě výš jmenovaných) jsou:

- Media Plus Alto – monitoring a analýza portfolií,
- ARMONI – sledování a vyhodnocování limitů a omezení nastavených pro portfolio,
- PAMS – měření výkonnosti portfolia, srovnání s benchmarkem,
- CADCalc Market – měření tržních rizik (metoda VaR, stress test).

Celkově lze konstatovat, že Společnost využívá pro řízení rizik standardní metody obvyklé na trhu a má pro jednotlivé činnosti zpracovány pracovní postupy.

**KB PRIVÁTNÍ SPRÁVA AKTIV 5D,
OTEVŘENÝ PODÍLOVÝ FOND, AMUNDI
CZECH REPUBLIC, INVESTIČNÍ
SPOLEČNOST, A.S.**

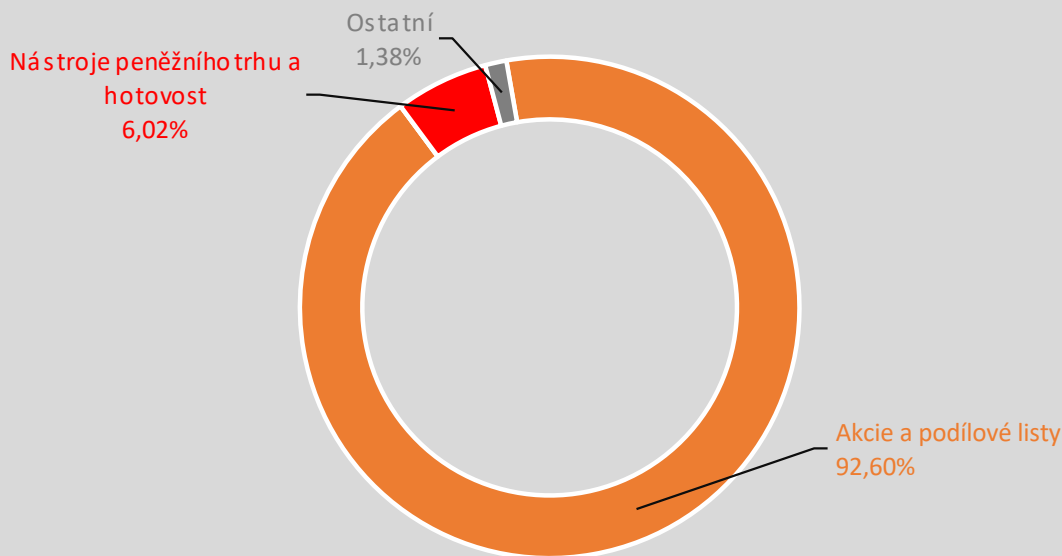
KB PRIVÁTNÍ SPRÁVA AKTIV 5D, otevřený podílový fond, Amundi Czech Republic, investiční společnost, a.s.

ISIN – třída Exclusive A	CZ0008473972
ISIN – třída Exclusive D	CZ0008473980
ISIN – třída Popular	CZ0008474707
Investiční společnost	Amundi Czech Republic, investiční společnost, a.s.
Portfolio manažer	Dan Karpíšek (24 let zkušeností)
Depozitář	Komerční banka
Úplata za obhospodařování	1,60 %
Úplata depozitáři	0,065 %
Počet emitovaných PL (k datu 31. 12. 2019) – Exclusive A	2 362 902 254
Počet emitovaných PL (k datu 31. 12. 2019) – Exclusive D	2 359 074 898
Počet emitovaných PL (k datu 31. 12. 2019) – Popular	696 977 396,00

Vlastní kapitál fondu a vlastní kapitál připadající na jeden podílový list za poslední tři uplynulá období

	31. 12. 2019	31. 12. 2018	31. 12. 2017
Třída Exclusive A			
Aktiva (hodnoty v Kč)	3 255 934 814	4 145 655 140	4 599 676 770
VK (hodnoty v Kč)	3 196 779 579	4 053 150 583	4 572 040 496
VK/PL	1,3529	1,1768	1,3245
Třída Exclusive D			
Aktiva (hodnoty v Kč)	2 925 011 110	2 890 726 108	2 793 471 928
VK (hodnoty v Kč)	2 870 662 115	2 826 223 558	2 776 692 979
VK/PL	1,2169	1,0584	1,2266
Třída Popular			
Aktiva (hodnoty v Kč)	716 960 289	659 247 145	486 405 041
VK (hodnoty v Kč)	703 638 607	644 536 959	483 482 908
VK/PL	0,0096	0,8782	0,9885

Údaje o skladbě a změnách majetku fondu:



- Fond zaznamenal kladnou výkonnost díky prosincové pozitivní euforii na globálních akciových trzích.
- V prosinci jsme nakoupili akcie ruského těžaře diamantů Alrosa, který je největší světový producent diamantů.

Trhy zakončily rok 2019 mimořádně pozitivně s výraznými zisky napříč většinou tříd aktiv. Hlavním tahounem bylo zlepšení vyhlídek na uzavření obchodní dohody mezi USA a Čínou. Ačkoli podmínky první fáze obchodní dohody byly vágní, sentiment investorů byl podpořen tím, že se do dohody zahrnuje snížení amerických cel na čínské zboží v hodnotě 120 miliard dolarů a souhlasem Číny navýšit nákupy amerického zboží. Podobně také zlepšení globálních makroekonomických údajů a snížené riziko brexitu bez dohody pomohly růstu rizikových aktiv.

Akciové trhy patřily koncem roku k investicím s nejlepší výkonností. Všechny klíčové regiony vykázaly kladnou výkonnost, přičemž rozvíjející se trhy významně překonaly všechny ostatní růstem o 7,5 %. Čína byla překvapivě nejvýkonnějším trhem (Hang Seng China Enterprises 8,4 %), následovalo Rusko (MOEX 4,7 %) a Brazílie (Bovespa 6,8 %), které těžily ze silného růstu cen komodit a ropy. V rámci vyspělých trhů byly americké akcie v čele (S&P 500 vzrostl o 3,0 %), přičemž technologický index Nasdaq Composite rostl ještě více (3,6 %). V Evropě se dařilo britským akciím, index FTSE 100 vzrostl o 2,8 % po příznivém výsledku všeobecných voleb, zatímco evropské akcie zaostaly (Eurostoxx 50 stoupl jen o 1,2 %). Důvodem byl především slabší růst německých akcií o 0,1 % (DAX) a francouzských akcií o 1,3 % (CAC), kde hlavní ukazatele nadále ukazují na utlumený hospodářský růst. V Asii japonské indexy Topix a Nikkei vzrostly o 1,4 %, respektive 1,7 %, vzhledem k tomu, že optimismus kolem obchodní dohody mezi USA a Čínou pomohl oživit prognózy firemních zisků.

Aktivita ve fondu

V roce 2019 pomohla výkonnosti především pokračující pozitivní nálada na akciových trzích, které se koncem roku vyšplhaly na nová historická maxima. Z regionálního pohledu zaznamenaly největší zisky investice ve východní Evropě, následovány investicemi v USA a západní Evropě. Sektorově si největší zisky připsalo zdravotnictví (Eli Lilly), finance (NLB) a informační technologie (Samsung, Cisco). Ztrácely sektory průmyslových podniků a spotřebního zboží.

Výhled na rok 2020

Dne 11. března 2020 prohlásila Světová zdravotnická organizace šíření nákazy COVID-19 za pandemii a dne 12. března 2020 vyhlásila česká vláda nouzový stav. V reakci na potenciálně závažnou hrozbu, kterou COVID - 19 představuje pro veřejné zdraví, přijaly orgány státní správy České republiky opatření k zastavení šíření pandemie, které mají významný ekonomický dopad. Aktuálně je obtížné kvantifikovat dopady na výkonnost našich fondů. Vzhledem k tomu, že se rozsah vládních opatření se v čase mění,

nelze v této fázi spolehlivě odhadnout případné dopady této události na domácí ani světovou ekonomiku, a následně na výkonnost našich investičních fondů. Bližší detaily k jednotlivým opatřením a k potenciálním dopadům jsou obsaženy v následných událostech Přílohy účetní závěrky Fondu.

Identifikace majetku v Kč, jehož hodnota přesahuje 1 % hodnoty majetku fondu (k 31. 12. 2019)

Název cenného papíru	ISIN	Podíl z celkových aktiv	Počet ks	Tržní cena	Cena pořízení
Účty v bankách	Účty v bankách	4,58	1	315 652 162,20	315 652 162,20
ELI LILLY AND CO	US5324571083	4,43	102 700	305 335 113,68	270 750 571,52
VISA Inc.	US92826C8394	3,91	63 400	269 480 806,06	187 928 000,14
AXA	FRO000120628	3,31	358 000	228 420 145,80	182 876 069,17
MICROSOFT	US5949181045	3,23	62 500	222 958 231,25	144 542 395,12
CVS CORPORATION	US1266501006	2,85	117 200	196 956 251,35	164 671 553,79
NOVARTIS AG	CH0012005267	2,62	84 000	180 762 153,60	165 127 690,40
ČEZ, a.s.	CZ0005112300	2,60	351 937	179 311 901,50	188 860 571,14
CISCO SYSTEMS INC. KR	US17275R1023	2,45	155 500	168 702 441,38	166 396 625,25
PEPSICO INC.	US7134481081	2,35	52 500	162 309 633,68	130 307 293,20
OMV AG	AT0000743059	2,31	125 000	159 066 600,00	131 037 840,88
ISHARES DJ ASIA/PAC SL DV 30	IE00B14X4T88	2,15	241 703	148 259 991,77	135 081 915,32
NESTLE SA	CH0038863350	2,13	59 835	146 806 876,60	128 274 971,87
NOVA LJUBLJANSKA BANKA GDR	US66980N2036	2,12	478 011	146 483 889,69	159 981 797,00
TOTAL SA	FRO000120271	2,11	116 500	145 645 038,00	138 399 728,25
AT and T INC.	US00206R1023	2,09	163 000	144 096 674,84	104 512 281,32
Royal Dutch Shell	GB00B03MLX29	2,08	216 000	143 608 172,40	142 554 573,00
ALLIANZ SE	DE0008404005	2,07	25 677	142 495 641,29	115 687 120,09
PETROFAC LTD	GB00BOH2K534	1,99	1 198 000	136 999 582,97	162 854 173,81
COLGATE PALMOLIVE	US1941621039	1,99	88 100	137 191 931,28	136 782 343,68
PROCTER AND GAMBLE CO	US7427181091	1,97	48 000	135 617 419,20	135 815 544,85
SES	LU0088087324	1,97	428 640	136 146 780,00	166 190 062,17
CHEVRON CORPORATION	US1667641005	1,96	49 712	135 517 731,17	121 499 913,07
Danone	FRO000120644	1,96	72 000	135 201 528,00	133 563 215,67
AMERICAN INTERNATIONAL GROUP Inc.	US0268747849	1,94	115 000	133 530 631,95	139 917 379,98
POWSZECHNY ZAKLAD UBEZPIECZEN SA	PLPZU0000011	1,93	558 450	133 457 878,40	142 815 899,85
JPMORGAN CHASE AND CO.	US46625H1005	1,88	41 100	129 603 400,14	90 137 680,81
ING GROUP N.V.	NL0011821202	1,85	469 000	127 371 995,52	135 450 302,58
PLAY COMMUNICATIONS SA	LU1642887738	1,84	607 457	126 928 140,15	75 557 931,49
SIEMENS AG EUR	DE0007236101	1,78	41 508	122 916 868,35	103 981 711,55
FORTUM OYJ	FI0009007132	1,78	220 000	122 984 400,00	108 096 450,00
MCDONALD ´S CORP	US5801351017	1,70	26 173	116 996 864,56	104 411 624,87
MERCK AND CO.	US58933Y1055	1,64	54 955	113 063 315,15	94 337 240,09
AbbVie Inc.	US00287Y1091	1,63	56 072	112 304 553,20	102 975 222,90
TV CS CZK	TVCSCZK	1,44	1	100 025 277,78	100 000 000,00
Ostatní aktiva	Ostatní aktiva	1,36	1	93 580 538,15	93 580 538,15
SAMSUNG ELECTRONICS GDR	US7960508882	1,29	3 300	89 056 614,90	69 436 067,30
UNIQA INSURANCE GROUP AG	AT0000821103	1,26	377 151	87 161 085,97	76 259 366,47
SMURFIT KAPPA GROUP PLC	IE00B1RR8406	1,20	95 000	82 701 927,00	56 844 532,50
SANOVI - AVENTIS	FRO000120578	1,17	35 300	80 386 720,26	70 280 583,55
JAPAN TOBACCO INC.	JP3726800000	1,13	153 600	77 879 854,08	82 175 347,97
SWISSCOM AG	CH0008742519	1,11	6 360	76 339 344,58	70 283 978,42
MIZUHO FINANCIAL GROUP	JP3885780001	1,06	2 080 000	72 967 340,16	73 782 034,83
GAZPROM OAO - ADR	US3682872078	1,03	380 000	70 727 723,44	68 387 020,27
ALROSA PJSC	RU0007252813	1,02	2 300 000	70 443 373,28	70 443 373,28

Vývoj hodnoty podílového listu v rozhodném období



Důvěru
je třeba si získat

Amundi
ASSET MANAGEMENT

www.amundi.cz



KPMG Česká republika Audit, s.r.o.

Pobřežní 1a
186 00 Praha 8
Česká republika
+420 222 123 111
www.kpmg.cz

**Zpráva nezávislého auditora pro podílčníky fondu KB
Privátní správa aktiv 5D, otevřený podílový fond, Amundi
Czech Republic, investiční společnost, a.s.**

Výrok auditora

Provedli jsme audit přiložené účetní závěrky fondu KB Privátní správa aktiv 5D, otevřený podílový fond, Amundi Czech Republic, investiční společnost, a.s. (dále také „Fond“) sestavené na základě českých účetních předpisů, která se skládá z rozvahy k 31. prosinci 2019, výkazu zisku a ztráty za rok končící 31. prosincem 2019 a přílohy v účetní závěrce, která obsahuje popis použitých podstatných účetních metod a další vysvětlující informace. Údaje o Fondu jsou uvedeny v bodě 1 přílohy v této účetní závěrce.

Podle našeho názoru přiložená účetní závěrka podává věrný a poctivý obraz aktiv a pasiv Fondu k 31. prosinci 2019 a nákladů a výnosů a výsledku jeho hospodaření za rok končící 31. prosincem 2019 v souladu s českými účetními předpisy.

Základ pro výrok

Audit jsme provedli v souladu se zákonem o auditorech a standardy Komory auditorů České republiky pro audit, kterými jsou mezinárodní standardy pro audit (ISA) případně doplněné a upravené souvisejícími aplikačními doložkami. Naše odpovědnost stanovená těmito předpisy je podrobněji popsána v oddílu Odpovědnost auditora za audit účetní závěrky. V souladu se zákonem o auditorech a Etickým kodexem přijatým Komorou auditorů České republiky jsme na Fondu nezávislí a splnili jsme i další etické povinnosti vyplývající z uvedených předpisů. Domníváme se, že důkazní informace, které jsme shromáždili, poskytují dostatečný a vhodný základ pro vyjádření našeho výroku.

Ostatní informace

Ostatními informacemi jsou v souladu s § 2 písm. b) zákona o auditorech informace uvedené ve výroční zprávě mimo účetní závěrku a naši zprávu auditora. Za ostatní informace odpovídá statutární orgán společnosti Amundi Czech Republic, investiční společnost, a.s. (dále také „Společnost“).

Náš výrok k účetní závěrce se k ostatním informacím nevztahuje. Přesto je však součástí našich povinností souvisejících s auditem účetní závěrky seznámení se s ostatními informacemi a posouzení, zda ostatní informace nejsou ve významném (materiálním) nesouladu s účetní závěrkou či s našimi znalostmi o účetní jednotce získanými během auditu účetní závěrky nebo zda se jinak tyto informace nejeví jako významné

(materiálně) nesprávné. Také posuzujeme, zda ostatní informace byly ve všech významných (materiálních) ohledech vypracovány v souladu s příslušnými právními předpisy. Tímto posouzením se rozumí, zda ostatní informace splňují požadavky právních předpisů na formální náležitosti a postup vypracování ostatních informací v kontextu významnosti (materiality), tj. zda případné nedodržení uvedených požadavků by bylo způsobilé ovlivnit úsudek činěný na základě ostatních informací.

Na základě provedených postupů, do míry, již dokážeme posoudit, uvádíme, že

- ostatní informace, které popisují skutečnosti, jež jsou též předmětem zobrazení v účetní závěrce, jsou ve všech významných (materiálních) ohledech v souladu s účetní závěrkou a
- ostatní informace byly vypracovány v souladu s právními předpisy.

Dále jsme povinni uvést, zda na základě poznatků a povědomí o Fondu, k nimž jsme dospěli při provádění auditu, ostatní informace neobsahují významné (materiální) věcné nesprávnosti. V rámci uvedených postupů jsme v obdržených ostatních informacích žádné významné (materiální) věcné nesprávnosti nezjistili.

Odpovědnost statutárního orgánu Společnosti za účetní závěrku

Statutární orgán Společnosti odpovídá za sestavení účetní závěrky podávající věrný a poctivý obraz v souladu s českými účetními předpisy a za takový vnitřní kontrolní systém, který považuje za nezbytný pro sestavení účetní závěrky tak, aby neobsahovala významné (materiální) nesprávnosti způsobené podvodem nebo chybou.

Při sestavování účetní závěrky je statutární orgán Společnosti povinen posoudit, zda je Fond schopen nepřetržitě trvat, a pokud je to relevantní, popsat v příloze v účetní závěrce záležitosti týkající se jeho nepřetržitosti a použití předpokladu nepřetržitosti při sestavení účetní závěrky, s výjimkou případů, kdy statutární orgán plánuje zrušení Fondu nebo ukončení jeho činnosti, resp. kdy nemá jinou reálnou možnost, než tak učinit.

Odpovědnost auditora za audit účetní závěrky

Naším cílem je získat přiměřenou jistotu, že účetní závěrka jako celek neobsahuje významnou (materiální) nesprávnost způsobenou podvodem nebo chybou a vydat zprávu auditora obsahující náš výrok. Přiměřená míra jistoty je velká míra jistoty, nicméně není zárukou, že audit provedený v souladu s výše uvedenými předpisy ve všech případech v účetní závěrce odhalí případnou existující významnou (materiální) nesprávnost. Nesprávnosti mohou vznikat v důsledku podvodů nebo chyb a považují se za významné (materiální), pokud lze reálně předpokládat, že by jednotlivě nebo v souhrnu mohly ovlivnit ekonomická rozhodnutí, která uživatelé účetní závěrky na jejím základě přijmou.

Při provádění auditu v souladu s výše uvedenými předpisy je naší povinností uplatňovat během celého auditu odborný úsudek a zachovávat profesní skepticismus. Dále je naší povinností:

- Identifikovat a vyhodnotit rizika významné (materiální) nesprávnosti účetní závěrky způsobené podvodem nebo chybou, navrhnout a provést auditorské postupy reagující na tato rizika a získat dostatečné a vhodné důkazní informace, abychom na jejich základě mohli vyjádřit výrok. Riziko, že neodhalíme významnou

(materiální) nesprávnost, k níž došlo v důsledku podvodu, je větší než riziko neodhalení významné (materiální) nesprávnosti způsobené chybou, protože součástí podvodu mohou být tajné dohody (koluze), falšování, úmyslná opomenutí, nepravdivá prohlášení nebo obcházení vnitřních kontrol.

- Seznámit se s vnitřním kontrolním systémem Společnosti relevantním pro audit v takovém rozsahu, abychom mohli navrhnout auditorské postupy vhodné s ohledem na dané okolnosti, nikoli abychom mohli vyjádřit názor na účinnost jejího vnitřního kontrolního systému.
- Posoudit vhodnost použitých účetních pravidel, přiměřenost provedených účetních odhadů a informace, které v této souvislosti statutární orgán Společnosti uvedl v příloze v účetní závěrce Fondu.
- Posoudit vhodnost použití předpokladu nepřetržitosti trvání při sestavení účetní závěrky statutárním orgánem Společnosti a to, zda s ohledem na shromážděné důkazní informace existuje významná (materiální) nejistota vyplývající z události nebo podmínek, které mohou významně zpochybnit schopnost Fondu nepřetržitě trvat. Jestliže dojdeme k závěru, že taková významná (materiální) nejistota existuje, je naší povinností upozornit v naší zprávě na informace uvedené v této souvislosti v příloze v účetní závěrce, a pokud tyto informace nejsou dostatečné, vyjádřit modifikovaný výrok. Naše závěry týkající se schopnosti Fondu nepřetržitě trvat vycházejí z důkazních informací, které jsme získali do data naší zprávy. Nicméně budoucí události nebo podmínky mohou vést k tomu, že Fond ztratí schopnost nepřetržitě trvat.
- Vyhodnotit celkovou prezentaci, členění a obsah účetní závěrky, včetně přílohy, a dále to, zda účetní závěrka zobrazuje podkladové transakce a události způsobem, který vede k věrnému zobrazení.


Naší povinností je informovat osoby pověřené správou a řízením mimo jiné o plánovaném rozsahu a načasování auditu a o významných zjištěních, která jsme v jeho průběhu učinili, včetně zjištěných významných nedostatků ve vnitřním kontrolním systému.

Statutární auditor odpovědný za zakázku

Ing. Veronika Strolená je statutárním auditorem odpovědným za audit účetní závěrky fondu KB Privátní správa aktiv 5D, otevřený podílový fond, Amundi Czech Republic, investiční společnost, a.s. k 31. prosinci 2019, na jehož základě byla zpracována tato zpráva nezávislého auditora.

V Praze, dne 15. května 2020


KPMG Česká republika Audit, s.r.o.
Evidenční číslo 71


Ing. Veronika Strolená
Partner
Evidenční číslo 2195

**KB Privátní správa aktiv 5D, otevřený podílový fond
Amundi Czech Republic, investiční společnost, a.s.**

Rozvaha
k 31.12.2019
(v celých tisících)

Označení	Text	Bod	31.12.2019	31.12.2018
	AKTIVA			
3.	Pohledávky za bankami a družstevními záložnami	4.	415 677	457 286
a)	splatné na požádání		315 652	457 286
b)	ostatní pohledávky		100 025	0
6.	Akcie, podílové listy a ostatní podíly	5.	6 388 648	7 058 021
11.	Ostatní aktiva	6.	87 147	166 439
13.	Náklady a příjmy příštích období	7.	6 433	13 882
	Aktiva celkem		6 897 906	7 695 628
	PASIVA			
1.	Závazky vůči bankám a družstevním záložnám	8.	45 600	0
4.	Ostatní pasiva	9.	71 354	160 497
5.	Výnosy a výdaje příštích období	10.	9 872	11 220
	Cizí zdroje celkem		126 826	171 717
9.	Emisní ažio	11.	332 714	1 139 615
12.	Kapitálové fondy	11.	5 418 955	6 848 489
14.	Nerozdělený zisk nebo neuhrazená ztráta z předchozích období		0	473 117
15.	Zisk nebo ztráta za účetní období		1 019 411	-937 310
	Vlastní kapitál celkem		6 771 080	7 523 911
	Pasiva celkem		6 897 906	7 695 628

KB Privátní správa aktiv 5D, otevřený podílový fond
Amundi Czech Republic, investiční společnost, a.s.

Podrozvahové položky

k 31.12.2019
(v celých tisících)

Označení	Text	Bod	31.12.2019	31.12.2018
	Podrozvahová aktiva			
4.	Pohledávky z pevných termínových operací	19.	5 441 472	7 082 283
8.	Hodnoty předané k obhospodařování	24.	6 771 080	7 523 911
	Podrozvahová pasiva			
12.	Závazky z pevných termínových operací	19.	5 352 121	7 032 482

KB Privátní správa aktiv 5D, otevřený podílový fond
Amundi Czech Republic, investiční společnost, a.s.

Výkaz zisku a ztráty
za rok končící 31.12.2019
(v celých tisících)

Označení	Text	Bod	2019	2018
1.	Výnosy z úroků a podobné výnosy	12.	1 895	428
	z toho: úroky z dluhových cenných papírů		0	0
2.	Náklady na úroky a podobné náklady	12.	87	44
3.	Výnosy z akcií a podílů	13.	294 934	368 339
c)	ostatní výnosy z akcií a podílů		294 934	368 339
4.	Výnosy z poplatků a provizí	14.	46	74
5.	Náklady na poplatky a provize	14.	2 693	2 049
6.	Zisk nebo ztráta z finančních operací	15.	900 769	-1 105 835
13.	Správní náklady	16.	125 019	143 083
19.	Zisk nebo ztráta za účetní období z běžné činnosti před zdaněním		1 069 844	-882 171
23.	Daň z příjmů	18.	50 432	55 139
24.	Zisk nebo ztráta za účetní období po zdanění		1 019 411	-937 310

**KB Privátní správa aktiv 5D, otevřený podílový fond,
Amundi Czech Republic, investiční společnost, a.s.**

Příloha k účetní závěrce ke dni 31. 12. 2019

1. POPIS FONDU

1.1. Založení a charakteristika Fondu

KB Privátní správa aktiv 5D, otevřený podílový fond, Amundi Czech Republic, investiční společnost, a.s. (dále jen „Fond“) byl zřízen Amundi Czech Republic, investiční společnost, a.s. („Společnost“) se sídlem Praha 8, Rohanské nábřeží 693/10 jako otevřený podílový fond, který není samostatnou právnickou osobou a existuje v rámci Společnosti. Společnost je od 31. 12. 2009 součástí skupiny AMUNDI ASSET MANAGEMENT (sídlem 90 boulevard Pasteur, 75015 Paříž, Francouzská republika). Od 1. listopadu 2017 došlo v souladu s č. j. 2017/146379/CNB/570 ČNB a změnou názvu „Investiční kapitálová společnost, a.s.“, na „Amundi Czech Republic, investiční společnost, a.s.“ ke změně názvu investičního fondu KB Privátní správa aktiv 5D, otevřený podílový fond, Amundi Czech Republic, investiční společnost, a.s.

Vytvoření Fondu a statut Fondu byly schváleny rozhodnutím České národní banky č. j. 2013/6012/570 ze dne 23. 5. 2013, které nabylo právní moci dne 24. 5. 2013. Fond zahájil činnost 10. 6. 2013.

Dne 26. 1. 2015 byl přidělen ISIN - CZ0008474707 nové třídě podílových listů Popular A, která zahájila činnost dne 1. 4. 2015. Doplnila tak stávající třídy podílových listů Exclusive akumulací, ISIN – CZ0008473972 a Exclusive dividendová, ISIN – CZ0008473980.

Fond podléhá regulačním požadavkům zákona č. 240/2013 Sb., o investičních společnostech a investičních fondech (dále jen „Zákon“ nebo „ZISIF“), který je platný a účinný od 19. 8. 2013. Ve smyslu Zákona je Fond speciálním fondem cenných papírů.

Společnost je investiční společností ve smyslu platných zákonů a vystupuje jako právnická osoba, která shromažďuje peněžní prostředky právnických a fyzických osob za účelem jejich použití na účasti na podnikání (kolektivní investování). Počet vydávaných podílových listů není omezen. Společnost si však vyhrazuje právo vydávání podílových listů dočasně pozastavit nejdéle na 3 měsíce v souladu se Zákonem. Podílové listy Fondu jsou nabízeny pouze v České republice.

Fond byl zřízen na dobu neurčitou.

Fond je spravován Společností, která je dle Zákona zodpovědná za obhospodařování majetku ve Fondu. Obhospodařování majetku se rozumí správa majetku a nakládání s ním.

Fond se zaměřuje na investice do cenných papírů (zejména do portfolia dividendových akcií) nebo ukládá získané prostředky na zvláštní účty u bank. Statut Fondu dále obsahuje informace o způsobu stanovení budoucí hodnoty investované částky, která vyplývá ze zvolené investiční strategie.

Podílový fond může investovat do doplňkového likvidního majetku, kterým jsou vklady a termínované vklady uvedené v Zákoně.

Limity Fondu jsou dodržovány na základě Zákona, případně jsou v souladu se Zákonem upraveny ve statutu Fondu.

Prostředky shromážděné ve Fondu, které nejsou investovány do cenných papírů fondů kolektivního investování nebo doplňkového likvidního majetku, mohou být investovány pouze do majetku, do kterého může investovat speciální fond cenných papírů dle Zákona.

Depozitářem Fondu je na základě uzavřené smlouvy Komerční banka, a.s.

Fond není součástí žádného konsolidačního celku.

Fond nemá žádné zaměstnance. Veškerou administrativu spojenou s podnikatelskou činností Fondu provádí dodavatelským způsobem Společnost.

1.2. Statut Fondu, odměna za obhospodařování a odměna depozitáři

Základním dokumentem Fondu je statut, který upravuje vzájemná práva a povinnosti mezi podílníky Fondu a Společností. Peněžní prostředky ve Fondu jsou shromažďovány vydáváním podílových listů Fondu. Takto získané prostředky jsou obhospodařovány Společností.

Výše úplaty za obhospodařování majetku Fondu činí maximálně 2,50 % z průměrné roční hodnoty fondového kapitálu a je hrazena Společností z majetku Fondu. Průměrná roční hodnota fondového kapitálu se vypočte jako prostý aritmetický průměr hodnot fondového kapitálu ke každému obchodnímu dni.

Úplata za obhospodařování majetku Fondu je splatná v měsíčních splátkách, na základě faktury vystavené Společností. V příslušném měsíci se každý obchodní den vypočte výše úplaty, což je hodnota fondového kapitálu k danému dni vynásobená 1/365-tinou smluvně stanoveného procenta a vynásobená počtem kalendářních dní mezi aktuálním obchodním dnem a předchozím obchodním dnem. Celková měsíční úplata je dána součtem jednotlivých úplat spočtených ke každému obchodnímu dni příslušného měsíce.

Výše úplaty depozitáři je stanovena na základě průměrné hodnoty fondového kapitálu za účetní období a činí nejvýše 0,30 % průměrné hodnoty fondového kapitálu za účetní období. Průměrná roční hodnota fondového kapitálu se vypočte jako prostý aritmetický průměr hodnot fondového kapitálu ke každému obchodnímu dni.

Veškeré další náklady související s obhospodařováním Fondu, které nejsou vyjmenované ve statutu Fondu, jsou zahrnuty v úplatě za obhospodařování.

1.3. Představenstvo a dozorčí rada Společnosti

	Funkce	Jméno
Představenstvo	Předseda	Franck du Plessix
	Místopředseda	Roman Pospíšil
	Člen	Stafano Pregolato
	Člen	Vendulka Klučková
Dozorčí rada	Předseda	Michel Pelosoff
	Člen	Werner Kretschmer
	Člen	Paolo Iannone
	Člen	Yann Robin Dumontheil
	Člen	Jean-Yves Glain

V průběhu účetního období došlo k následujícím změnám ve složení představenstva a dozorčí rady Společnosti:

Ke dni 1. 1. 2019 se stal členem dozorčí rady Jean-Yves Glain.

Ke dni 2. 1. 2019 přestal být místopředsedou představenstva a stal se členem představenstva Tony Du Prez.

Ke dni 3. 1. 2019 přestal být členem představenstva a stal se místopředsedou představenstva Roman Pospíšil.

Ke dni 3. 1. 2019 přestal být členem dozorčí rady a stal se předsedou dozorčí rady Michel Pelosoff.

Ke dni 31. 8. 2019 přestal být členem představenstva Tony Du Prez.

Ke dni 4. 9. 2019 se stal členem představenstva Stefano Pregolato.

Ke dni 9. 1. 2019 se změnil způsob jednání Společnosti následovně: Společnost zastupuje vždy předseda představenstva společně s jedním dalším členem představenstva nebo místopředseda představenstva společně s jedním dalším členem představenstva.

2. ZÁKLADNÍ VÝCHODISKA PRO VYPRACOVÁNÍ ÚČETNÍ ZÁVĚRKY

Základní účetní pravidla použitá při sestavování této účetní závěrky jsou uvedena níže.

2.1. Účetní principy

Účetní závěrka byla sestavena na základě účetnictví Fondu vedeného v souladu se zákonem č. 563/1991 Sb., o účetnictví v platném znění a v souladu a v rozsahu stanoveném Vyhláškou Ministerstva financí ČR 501/2002 Sb., kterou se stanoví uspořádání a obsahové vymezení položek účetní závěrky a rozsah údajů ke zveřejnění pro banky a některé finanční instituce, a Českými účetními standardy pro finanční instituce, kterými se stanoví základní postupy účtování.

Fond je povinen dodržovat regulační požadavky Zákona.

Účetní závěrka respektuje obecné účetní zásady, především zásadu účtování ve věcné a časové souvislosti, zásadu opatrnosti a předpoklad schopnosti účetní jednotky pokračovat ve svých aktivitách.

Účetní závěrka obsahuje rozvahu, výkaz zisku a ztráty a přílohu k účetní závěrce.

Sestavení účetní závěrky vyžaduje, aby vedení Společnosti provádělo odhady, které mají vliv na vykazované hodnoty aktiv a pasiv i podmíněných aktiv a pasiv k datu sestavení účetní závěrky a nákladů a výnosů v příslušném účetním období. Tyto odhady jsou založeny na informacích dostupných k datu sestavení účetní závěrky a mohou se od skutečných výsledků lišit.

Účetní závěrka je sestavena na základě současných nejlepších odhadů s využitím všech příslušných a dostupných informací k datu sestavení účetní závěrky.

Tato účetní závěrka je nekonsolidovaná.

Fond vykazuje finanční údaje v českých korunách (Kč) s přesností na tisíce Kč, pokud není uvedeno jinak.

2.2. Okamžik uskutečnění účetního případu

Fond účtuje o prodeji a nákupu cenných papírů v okamžiku uzavření smlouvy (tzv. trade date) v případě, že doba mezi uzavřením smlouvy a vypořádáním není delší než doba obvyklá.

Za okamžik uskutečnění účetního případu se v případě smluv o derivátech považuje:

- a) okamžik, kdy byla uzavřena příslušná smlouva,
- b) okamžik, kdy došlo k plnění na základě příslušné smlouvy.

Dále je okamžikem uskutečnění účetního případu zejména den výplaty nebo převzetí oběživa, den nákupu nebo prodeje valut, deviz, den provedení platby, den, ve kterém dojde k nabytí nebo zániku vlastnictví, popř. práv k cizím věcem, ke vzniku pohledávky a závazku, jejich změně nebo zániku, k pohybu majetku uvnitř účetní jednotky a k dalším skutečnostem, které jsou předmětem účetnictví a které nastaly, popř., o nichž jsou k dispozici potřebné doklady tyto skutečnosti dokumentující, nebo které vyplývají z vnitřních podmínek účetní jednotky anebo ze zvláštních předpisů.

2.3. Zachycení operací v cizích měnách

Aktiva a pasiva v cizí měně jsou vykázána v účetní závěrce v Kč s použitím směnného kurzu České národní banky platného k datu sestavení účetní závěrky. Výnosy a náklady v cizích měnách jsou v účetním systému Fondu zachyceny v Kč a v účetní závěrce jsou tedy vykázány přepočtené směnným kurzem platným k datu transakce. Realizované a nerealizované kursové zisky či ztráty jsou vykázány v položce *Zisk nebo ztráta z finančních operací*.

2.4. Cenné papíry

V souladu se strategií Fondu jsou všechny cenné papíry klasifikovány jako cenné papíry oceňované reálnou hodnotou proti účtům nákladů nebo výnosů. Fond drží veškeré cenné papíry v portfoliu k obchodování. Cenné papíry v portfoliu k obchodování jsou finanční aktiva (akcie) nabytá Fondem za účelem tvorby zisku z pohybů cen v krátkodobém časovém horizontu, zpravidla do jednoho roku.

Cenné papíry jsou při prvotním zachycení oceněny pořizovací cenou, jejíž součástí jsou přímé transakční náklady (poplatky obchodníkům s cennými papíry a tržím). Od okamžiku sjednání obchodu přeceňuje Fond tyto cenné papíry na reálnou hodnotu. Úbytky cenných papírů jsou oceňovány metodou vážených průměrných cen. Cenné papíry jsou vykazovány v rozvaze v položce *Akcie, podílové listy a ostatní podíly*. Realizované kapitálové zisky a ztráty a zisky a ztráty vyplývající ze změny reálné hodnoty cenných papírů jsou zahrnuty do Výkazu zisku a ztráty v položce *Zisk nebo ztráta z finančních operací*.

Tržní hodnota cenných papírů je počítána v souladu se Zákonem (ZISIF). Oceňování veřejně obchodovatelných i neobchodovatelných cenných papírů v portfoliu Fondu je prováděno dle Zákona. Cenné papíry jsou dle Zákona oceněny cenou uvedenou na veřejném trhu, která je případně upravena dle pravidel v něm uvedených.

Není-li k dispozici tržní cena, je použita hodnota vypočtená dle oceňovacích modelů založených na diskontování budoucích peněžních toků dle výnosové křivky vypočtené s využitím systému Reuters, popřípadě hodnota, kterou s vynaložením odborné péče stanovila Společnost.

Repo operace

Operace, ve kterých se cenné papíry prodávají se závazkem ke zpětnému odkupu (repo operace) za předem stanovenou cenu, jsou účtovány jako přijaté úvěry zajištěné cennými papíry, které jsou předmětem prodeje a zpětného odkupu.

Tyto přijaté úvěry jsou vykazovány v rozvaze v položce „Závazky vůči bankám a družstevním záložnám“.

Vlastnické právo k cenným papírům se převádí na subjekt poskytující úvěr (tj. věřitele). Nicméně cenné papíry převedené v rámci repo operací jsou nadále vykazovány:

- buď v rozvaze, pokud předmětem repo operace jsou cenné papíry držené a vykazované v rozvaze
- nebo v podrozvaze v položce „Přijaté zástavy a zajištění“, pokud předmětem repo operace jsou cenné papíry získané v rámci reverzní repo operace jako přijaté zajištění.

Náklady vzniklé v rámci repo operací jako rozdíl mezi prodejní a nákupní cenou jsou časově rozlišovány po dobu transakce a vykázány ve výkazu zisku a ztráty v položce „Náklady na úroky a podobné náklady“.

U dluhových cenných papírů převedených v rámci repo operací se úrok časově rozlišuje.

Reverzní repo operace

Operace, ve kterých se cenné papíry nakupují se závazkem ke zpětnému prodeji (reverzní repo operace) za předem stanovenou cenu, jsou účtovány jako poskytnuté úvěry zajištěné cennými papíry, které jsou předmětem nákupu a zpětného prodeje.

Tyto poskytnuté úvěry jsou vykazovány v rozvaze v položce „Pohledávky za bankami a družstevními záložnami“.

Cenné papíry přijaté v rámci reverzních repo operací jsou evidovány pouze v podrozvaze v položce „Přijaté zástavy a zajištění“.

Výnosy vzniklé v rámci reverzních repo operací jako rozdíl mezi prodejní a nákupní cenou jsou časově rozlišovány po dobu transakce a vykázány ve výkazu zisku a ztráty v položce „Výnosy z úroků a podobné výnosy“.

U dluhových cenných papírů, které jsou předmětem zajištění v rámci reverzních repo operací, se úrok z těchto dluhových cenných papírů časově nerozlišuje.

2.5. Pohledávky a závazky

Pohledávky se prvotně zaúčtují v nominální hodnotě. Následně dle očekávání vymahatelnosti dochází k přecenění této pohledávky na reálnou hodnotu. Nedobytné pohledávky se odepisují po skončení konkurzního řízení dlužníka nebo v případě, že pravděpodobnost jejich zaplacení je zanedbatelná.

Fond účtuje o závazcích vzniklých při obchodování s cennými papíry v nominální hodnotě a následně dochází k přecenění na reálnou hodnotu.

2.6. Daň z příjmů

Daň z příjmů je počítána v souladu s ustanoveními příslušného zákona České republiky na základě zisku vykázaného ve výkazu zisku a ztráty sestaveného podle českých účetních standardů. Podle platných daňových předpisů činí sazba daně z příjmů právnických osob platná pro rok 2019, resp. 2018 pro podílové fondy 5 %.

Odložená daň se vypočte ze všech přechodných rozdílů mezi zůstatkovou hodnotou aktiva nebo závazku v rozvaze a jejich daňovou hodnotou s použitím úplné závazkové metody. Odložená daňová pohledávka je zachycena ve výši, kterou bude s vysokou pravděpodobností možno realizovat proti očekávaným zdanitelným ziskům v budoucnosti.

2.7. Finanční deriváty

Fond v rámci své činnosti vstupuje do kontraktů s finančními deriváty. Mezi finanční deriváty užívané Fondem patří měnové swapy a měnové forwardy. Fond používá finanční deriváty k ekonomickému zajištění měnového rizika, kterému je vystaven v důsledku operací na finančních trzích a s ohledem na složení jeho portfolia.

Finanční deriváty jsou prvotně zachyceny v rozvaze v ceně pořízení a následně jsou přeceňovány na reálnou hodnotu. Nominální hodnoty finančních derivátů jsou zachyceny v podrozvaze. Reálná hodnota je získána na základě kótovaných tržních cen a modelů diskontovaných peněžních toků. Všechny finanční deriváty jsou vykazovány jako aktiva v položce Ostatní aktiva v případě kladné reálné hodnoty a jako pasiva v položce Ostatní pasiva v případě záporné reálné hodnoty.

Společnost účtuje o všech derivátech jako o derivátech k obchodování. Změny reálných hodnot těchto derivátů jsou vykazovány ve výkazu zisku a ztráty v položce *Zisk nebo ztráta z finančních operací*.

2.8. Vlastní kapitál Fondu

Prodejní cena podílového listu je vypočítávána jako podíl vlastního kapitálu Fondu a počtu vydaných podílových listů k danému dni. Podílové listy jsou prodávány investorům na základě denně stanovované prodejní ceny.

2.9. Emisní ážio

Emisní ážio představuje rozdíl mezi nominální hodnotou všech podílových listů a jejich aktuální hodnotou ke dni jejich vydání nebo odkupu.

2.10. Výnosové a nákladové úroky a výnosy z dividend

Výnosové a nákladové úroky jsou vykazovány na akruálním principu.

Dividendové výnosy jsou účtovány k datu účinnosti nároku na jejich výplatu (datum ex-dividend). Dividendové výnosy z tuzemských cenných papírů jsou zachyceny po odpočtu srážkové daně. Dividendové výnosy ze zahraničních cenných papírů jsou zachyceny před odpočtem srážkové daně. Daň ze zahraničních dividend je vykázána v bodě 18.

2.11. Náklady na poplatky a provize

Jednorázové poplatky s výjimkou těch, které jsou přímo spojeny s nákupem cenných papírů, jsou účtovány přímo do nákladů.

2.12. Regulatorní požadavky

Investiční společnosti a jimi obhospodařované podílové fondy podléhají regulaci a dohledu ze strany České národní banky – sekce pro dohled nad kapitálovým trhem. Depozitář – Komerční banka, a.s. dohlíží v souladu se Zákonem (ZISIF) na to, zda činnost Fondu probíhá v souladu s tímto Zákonem a statutem Fondu.

2.13. Následné události

Dopad událostí, které nastaly mezi rozvahovým dnem a dnem sestavení účetní závěrky, je zachycen v účetních výkazech v případě, že tyto události poskytují doplňující důkazy o podmínkách, které existovaly k rozvahovému dni.

V případě, že mezi rozvahovým dnem a dnem sestavení účetní závěrky došlo k významným událostem zohledňujícím podmínky, které nastaly po rozvahovém dni, jsou důsledky těchto událostí popsány v příloze, ale nejsou zaúčtovány v účetních výkazech.

2.14. Změna účetních metod a postupů

Společnost v letech 2018 a 2019 neměnila žádné účetní politiky. V roce 2019 došlo pouze k následujícím změnám ve vykazování:

V rámci sjednocení účetní politiky investičních fondů skupiny Amundi Společnost upravila vykazování nákladů na správu fondu (zejména poplatku za obhospodařování, poplatku depozitáři, poplatku za custody služby a poplatku za audit). Zatímco ve srovnatelném období byly tyto náklady prezentovány v rámci pozice Náklady na poplatky a provize, nyní jsou tyto prezentovány v rámci samostatné pozice Správní náklady. Úprava srovnatelného období ve výši 143 083 tis. Kč je uvedena v tabulce níže.

	2018 upraveno	2018 vykázáno
Náklady na poplatky a provize	2 049	145 132
Správní náklady	143 083	0
Celkem	145 132	145 132

V rámci sjednocení účetní politiky investičních fondů skupiny Amundi Společnost upravila vykazování účtů časového rozlišení. Zatímco ve srovnatelném období byly tyto účty prezentovány v rámci pozice Ostatní aktiva resp. Ostatní pasiva, nyní jsou tyto prezentovány v rámci samostatné pozice Náklady a příjmy příštích období resp. Výnosy a výdaje příštích období. Úpravy srovnatelného období ve výši 13 882 tis. Kč resp. 11 220 tis. Kč jsou uvedeny v tabulkách níže.

	2018 upraveno	2018 vykázáno
Ostatní aktiva	166 439	180 321
Náklady a příjmy příštích období	13 882	0
Celkem	180 321	180 321

	2018 upraveno	2018 vykázáno
Ostatní pasiva	160 497	171 717
Výnosy a výdaje příštích období	11 220	0
Celkem	171 717	171 717

Tyto změny neměly vliv na vlastní kapitál a výsledek hospodaření za rok 2018.

3. ŘÍZENÍ RIZIK

3.1. Přístupy k řízení rizik

Investiční politika zakotvená ve statutech jednotlivých fondů spravovaných Společností, která je dále rozpracována v investiční strategii Fondu, stanovuje Společnosti různé investiční priority pro investování ve Fondu. Celkové investiční prostředí fondu je pak vymezeno v souboru interních vazeb a limitů, jež představují tzv. mikroproces Fondu a jež je autorizován příslušnými orgány na úrovni Společnosti či nadřízeného útvaru řízení rizik AMUNDI Group. V souladu s tímto zvolila Společnost přístup odděleného sledování jednotlivých investičních rizik a schvaluje v souladu s přijatou investiční politikou Fondu způsoby a metody kontroly a řízení tržních rizik Fondu. Jedná se zejména v závislosti na typu Fondu o měnová, kreditní a úroková rizika. Metodika vyhodnocování a kontroly je navržena oddělením risk managementu a zohledňuje základní metodologické přístupy stanovené legislativou a používané celou skupinou AMUNDI. Vyhodnocování je prováděno periodicky příslušným útvarem odpovědným za kontrolu dodržování zákonných a interně stanovených investičních omezení a limitů. Kontrola zákonných omezení a vazeb je prováděna oddělením risk managementu Společnosti.

Podle klasifikace fondů AKAT ČR se jedná o fond akciový. Investičním cílem Fondu je zhodnocování majetku ve Fondu investováním do portfolia dividendových akcií. Fond nesleduje žádný určitý index nebo ukazatel (benchmark).

Fond podléhá souboru interních limitů, které přímo ovlivňují cizoměnovou rizikovou expozici, akciovou alokaci na jednotlivých trzích dle jejich volatility, popř. další charakteristiky Fondu. Příslušné limity jsou aplikovány adekvátně povaze Fondu.

V případě nákupu instrumentů nového typu, jsou tyto instrumenty předem analyzovány zejména z hlediska tržního rizika, které mohou vnést do portfolia, popř. které mohou napomoci z portfolia eliminovat, na základě čehož je posouzena jejich vhodnost, popř. přijatelný podíl v portfoliu.

Společnost sleduje rizikové expozice v rozložení na akciové, měnové, kreditní a úrokové rizika. Na základě toho mohou být identifikovány kritické rizikové segmenty, přičemž tato identifikace pak zpětně ovlivňuje investiční proces.

3.2. Kreditní riziko

V ohledem na investiční strategii Fondu, jež stanovuje Fondu investovat zejména do akcií je kreditní riziko limitované a omezené pouze na kreditní riziko bank, v nichž je uložena volná hotovost. Kreditní rizika těchto subjektů jsou pravidelně vyhodnocována.

3.3. Riziko likvidity

Dalším monitorovaným rizikem je riziko likvidity. Představuje riziko, že Fond nebude mít dostatek hotovostních zdrojů ke splnění závazků vyplývajících z finančních kontraktů. Likvidita je monitorována a řízena na základě analýzy absorpce trhu při likvidaci investovaných pozic a na základě odhadovaných peněžních toků a v souvislosti s tím je také upravována struktura portfolia cenných papírů a termínových vkladů.

Podle Zákona je Společnost povinna odkoupit podílový list bez zbytečného odkladu, nejpozději však do 15 pracovních dnů ode dne uplatnění práva na jeho odkoupení. Jelikož v držení Fondu jsou cenné papíry obchodované na světových burzách, které lze realizovat během několika dnů, je nepravděpodobné, že by Fond nebyl z důvodu absence likvidních prostředků schopen dostát svým závazkům.

Společnost může v souladu s ustanoveními Zákona (ZISIF) pozastavit vydávání nebo odkupování podílových listů podílového fondu nejdéle na 3 měsíce, pokud by to bylo nezbytné z důvodu ochrany práv nebo právem chráněných zájmů podílníků. K pozastavení vydávání nebo odkupování podílových listů může dojít zejména na přelomu kalendářního roku, v případě živelných událostí, při velmi silných výkyvech na finančních trzích a při velkých požadavcích na prodej nebo odkupování podílových listů, pokud by mohly ohrozit majetek v podílovém fondu.

Kvantitativní informace o zbytkové splatnosti aktiv a pasiv jsou uvedeny v sekci 22.

3.4. Úrokové riziko

S ohledem na rizikový profil Fondu je úrokové riziko Fondu omezeno a představuje pouze úrokové riziko spojené s ukládáním volné hotovosti do krátkodobých bankovních produktů.

Kvantitativní informace o úrokové pozici jsou uvedeny v sekci 21.

3.5. Měnové riziko

Měnová rizika Fondu jsou každodenně vyhodnocována a celková otevřená pozice je řízena tak, aby byla v souladu s měnovou strategií Fondu zakotvenou ve schváleném mikroprocesu. Výsledné měnové riziko je srovnáváno se schváleným limitem pro maximální otevřenou pozici v cizích měnách, pokud je takový limit definován.

Fond ekonomicky zajišťuje riziko cizoměnových investic do cenných papírů a nástrojů peněžního trhu pomocí měnových swapů a forwardů. Zajištění se realizuje pomocí zajišťovacích derivátů, které jsou uzavírány zpravidla na období od 2 týdnů až do jednoho roku.

Kvantitativní informace o devizové pozici jsou uvedeny v sekci 23.

3.6. Operační a právní rizika

Rizika operační a právní jsou nastavena podle jednotné politiky Společnosti.

4. POHLEDÁVKY ZA BANKAMI

Běžné účty jsou splatné na požádání. Fond ukládá peněžní prostředky na termínované vklady u bank v případě, kdy nejsou využity pro operace s cennými papíry.

	31. 12. 2019	31. 12. 2018
Běžné účty u bank	315 652	457 286
Termínované vklady u bank	100 025	0
Pohledávky za bankami celkem	415 677	457 286

5. CENNÉ PAPÍRY K OBCHODOVÁNÍ

Veškeré cenné papíry v majetku Fondu kromě podílových listů jsou registrované na Burze cenných papírů Praha nebo zahraničních burzách. Podílové listy, které nemají povinnost být registrované na burzách, jsou odkupovány investiční společností, která je obhospodařuje.

Cenné papíry k obchodování zahrnují:

	Čistá cena pořízení¹ 31. 12. 2019	Reálná hodnota 31. 12. 2019	Čistá cena pořízení¹ 31. 12. 2018	Reálná hodnota 31. 12. 2018
Akcie	5 584 034	6 240 388	7 311 440	6 756 071
Podílové listy	135 082	148 260	327 728	301 950
Akcie a podílové listy	5 719 116	6 388 648	7 639 168	7 058 021
Cenné papíry k obchodování celkem	5 719 116	6 388 648	7 639 168	7 058 021
z toho zisky / ztráty z přecenění ²		669 532		-581 147

Akcie a podílové listy k obchodování v reálné hodnotě dle trhů zahrnují:

	31. 12. 2019	31. 12. 2018
Tuzemské akcie a podílové listy	209 943	419 432
Zahraniční akcie a podílové listy	6 178 705	6 638 589
Akcie a podílové listy k obchodování celkem	6 388 648	7 058 021

Zahraniční cenné papíry pochází zejména ze Spojených států amerických, Francie a Švýcarska.

Akcie a podílové listy k obchodování v reálné hodnotě dle emitenta zahrnují:

	31. 12. 2019	31. 12. 2018
Akcie a podílové listy k obchodování		
Finanční instituce v České republice	0	144 096
Ostatní instituce v České republice	209 943	275 336
Finanční instituce v zahraničí	996 770	1 140 232
Ostatní instituce v zahraničí	5 181 935	5 498 357
Akcie a podílové listy k obchodování celkem	6 388 648	7 058 021

¹ Čistá cena pořízení představuje reálnou hodnotu cenného papíru z posledního dne předchozího účetního období nebo hodnotu, za kterou byl cenný papír pořízen v průběhu účetního období.

² Tato položka představuje zisk nebo ztrátu z přecenění cenných papírů, které byly v portfoliu k 31. 12. 2019 (31. 12. 2018).

6. OSTATNÍ AKTIVA

	31. 12. 2019	31. 12. 2018
Kladná reálná hodnota derivátů	79 163	3 839
Pohledávky - refundace	7 984	0
Ostatní pohledávky	0	162 600
Ostatní aktiva celkem	87 147	166 439

Společnost k 31. 12. 2019, resp. k 31. 12. 2018 neevidovala pohledávky po lhůtě splatnosti.

Ostatní pohledávky představovaly k 31. 12. 2018 pohledávku z kolaterálu u otevřených derivátových pozic držených ke konci roku a kolaterál vyžádaný protistranou na základě maržových výzev.

7. PŘÍJMY PŘÍŠTÍCH OBDOBÍ

	31. 12. 2019	31. 12. 2018
Pohledávka z titulu zahraničních dividend	6 433	13 882
Příjmy příštích období celkem	6 433	13 882

8. ZÁVAZKY VŮČI BANKÁM A DRUŽSTEVNÍM ZÁLOŽNÁM

	31. 12. 2019	31. 12. 2018
Závazky vůči bankám a družstevním záložnám	45 600	0
Závazky vůči bank. a družstevním zálož. celkem	45 600	0

Závazky vůči bankám a družstevním záložnám představují přijaté kolaterály.

9. OSTATNÍ PASIVA

	31. 12. 2019	31. 12. 2018
Daňové závazky	12 290	12 816
Záporná reálná hodnota derivátů	14 690	137 448
Ostatní závazky	0	4
Závazky vůči podílníkům	702	9 014
Závazky vůči Společnosti	0	1 215
Zúčtování nákupů CP - závazek	43 672	0
Ostatní pasiva celkem	71 354	160 497

Závazky vůči podílníkům představují vklady přijaté od podílníků po dobu do vydání podílových listů.

10. VÝNOSY A VÝDAJE PŘÍŠTÍCH OBDOBÍ

	31. 12. 2019	31. 12. 2018
Poplatek za obhospodařování fondu	9 165	10 525
Poplatek depozitáři	380	369
Poplatek za ostatní služby	217	211
Poplatek za audit	108	115
Výnosy a výdaje příštích období celkem	9 872	11 220

Položky zahrnují především nevyfakturované náklady za správu Fondu za měsíc prosinec 2019.

11. KAPITÁLOVÉ FONDY A EMISNÍ ÁŽIO**Třída akumulací:**

Fond nemá základní kapitál. Kapitál akumulací třídy podílového Fondu účtovaný na účet Kapitálový fond se skládá 2 362 902 254 ks podílových listů (31. 12. 2018: 3 444 359 044 ks), jejichž jmenovitá hodnota činí 1 Kč.

Základem pro stanovení ceny podílového listu Fondu pro účely vydávání podílových listů Fondu a pro účely zpětného prodeje podílových listů Fondu je vlastní kapitál Fondu. Cena podílového listu se tedy stanovuje na základě ceny jednoho podílu, a to jako násobek jmenovité hodnoty podílového listu a ceny jednoho podílu. Rozdíl mezi nominální hodnotou podílových listů a cenou podílových listů při jejich vydávání i při zpětném prodeji je emisní ážio. Emisní ážio je vykazováno samostatně.

Hodnota podílového listu akumulární třídy k poslednímu dni roku 2019 činila 1,3529 Kč (31. 12. 2018: 1,1768 Kč).

Přehled změn Kapitálových fondů a emisního ážia:

	Kapitálové fondy (v tis. Kč)	Emisní ážio (v tis. Kč)	Celkem (v tis. Kč)
Zůstatek k 31. 12. 2017	3 451 806	709 856	4 161 662
Vydané 2018	551 476	169 655	721 131
Odkoupené 2018	-558 922	-164 448	-723 370
Zůstatek k 31. 12. 2018	3 444 360	715 063	4 159 423
Uhrazená ztráta Fondu za rok 2018	0	-106 273	-106 273
Vydané 2019	193 056	51 211	244 267
Odkoupené 2019	-1 274 513	-349 803	-1 624 316
Zůstatek k 31. 12. 2019	2 362 903	310 198	2 673 101

Třída dividendová:

Fond nemá základní kapitál. Kapitál dividendové třídy podílového Fondu účtovaný na účet Kapitálový fond se skládá z 2 359 074 898 ks podílových listů (31. 12. 2018: 2 670 239 773 ks), jejichž jmenovitá hodnota činí 1 Kč.

Základem pro stanovení ceny podílového listu Fondu pro účely vydávání podílových listů Fondu a pro účely zpětného prodeje podílových listů Fondu je vlastní kapitál Fondu. Cena podílových listů se tedy stanovuje na základě ceny jednoho podílu, a to jako násobek jmenovité hodnoty podílového listu a ceny jednoho podílu. Rozdíl mezi nominální hodnotou podílových listů a cenou podílových listů při jejich vydávání i při zpětném prodeji je emisní ážio. Emisní ážio je vykazováno samostatně.

Hodnota podílového listu dividendové třídy k poslednímu dni roku 2019 činila 1,2169 Kč (31. 12. 2018: 1,0584 Kč).

Přehled změn Kapitálových fondů a emisního ážia:

	Kapitálové fondy (v tis. Kč)	Emisní ážio (v tis. Kč)	Celkem (v tis. Kč)
Zůstatek k 31. 12. 2017	2 263 702	388 869	2 652 571
Vydané 2018	607 195	101 339	708 534
Odkoupené 2018	-200 658	-34 731	-235 389
Zůstatek k 31. 12. 2018	2 670 239	455 477	3 125 716
Uhrazená ztráta Fondu za rok 2018	0	-299 491	-299 491
Vydané 2019	204 990	29 911	234 901
Odkoupené 2019	-516 155	-75 392	-591 547
Zůstatek k 31. 12. 2019	2 359 074	110 505	2 469 579

Třída popular:

Fond nemá základní kapitál. Kapitál dividendové třídy podílového Fondu účtovaný na účet Kapitálový fond se skládá z 696 977 396 ks podílových listů (31. 12. 2018: 733 889 798 ks), jejichž jmenovitá hodnota činí 1 Kč.

Základem pro stanovení ceny podílového listu Fondu pro účely vydávání podílových listů Fondu a pro účely zpětného prodeje podílových listů Fondu je vlastní kapitál Fondu. Cena podílových listů se tedy stanovuje na základě ceny jednoho podílu, a to jako násobek jmenovité hodnoty podílového listu a ceny jednoho podílu.

Rozdíl mezi nominální hodnotou podílových listů a cenou podílových listů při jejich vydávání i při zpětném prodeji je emisní ážio. Emisní ážio je vykazováno samostatně.

Hodnota podílového listu třídy popular k poslednímu dni roku 2019 činila 1,0096 Kč (31. 12. 2018: 0,8782 Kč).

Přehled změn Kapitálových fondů a emisního ážia:

	Kapitálové fondy (v tis. Kč)	Emisní ážio (v tis. Kč)	Celkem (v tis. Kč)
Zůstatek k 31. 12. 2017	489 116	-25 417	463 699
Vydané 2018	316 464	-7 980	308 484
Odkoupené 2018	-71 690	2 472	-69 218
Zůstatek k 31. 12. 2018	733 890	-30 925	702 965
Uhrazená ztráta Fondu za rok 2018	0	-58 428	-58 428
Vydané 2019	86 673	-4 229	82 444
Odkoupené 2019	-123 585	5 593	-117 992
Zůstatek k 31. 12. 2019	696 978	-87 989	608 989

Zisk Fondu za rok 2019 ve výši 1 019 411 tis. Kč bude v souladu se statutem Fondu převeden do nerozděleného zisku předcházejících období.

Ztráta Fondu za rok 2018 ve výši 937 310 tis. Kč byla v souladu se statutem Fondu uhrazena z emisního ážia ve výši 464 193 tis. Kč a zbývající část ve výši 473 117 tis. Kč byla uhrazena z nerozděleného zisku předcházejících období.

12. ČISTÉ ÚROKOVÉ VÝNOSY

Čisté výnosy z úroků zahrnují:

	2019	2018
Úroky –úvěr REPO	0	428
Úrok-kolaterál CZK	1 247	0
Úrok TV	648	0
Výnosové úroky celkem	1 895	428
Úroky –úvěr REPO	0	44
Úrok-kolaterál CZK	87	0
Nákladové úroky celkem	87	44
Čisté úrokové výnosy celkem	1 808	384

13. VÝNOSY Z AKCIÍ A PODÍLU

	2019	2018
Ze zahraničních akcií	274 245	328 154
Z tuzemských akcií	20 689	40 185
Výnosy z akcií a podílu celkem	294 934	368 339

14. ČISTÝ NÁKLAD NA POPLATKY A PROVIZE

	2019	2018
Ostatní poplatky	46	74
Výnosy z poplatků a provizí celkem	46	74
Poplatky za prodej cenných papírů	1 695	1 589
Bankovní poplatky	77	61
Náklady na refundace	877	0
Ostatní poplatky	44	399
Náklady na poplatky a provize celkem	2 693	2 049
Čistý náklad/výnos na poplatky a provize celkem	- 2 647	- 1 975

15. ZISK NEBO ZTRÁTA Z FINANČNÍCH OPERACÍ

	2019	2018
Zisk/ztráta z cenných papírů oceňovaných reálnou hodnotou	669 531	-581 146
Zisk/ztráta z devizových operací	-6 872	-2 980
Zisk/ztráta z derivátových operací	-15 556	-272 675
Zisk/ztráta z operací CP	253 666	-249 034
Zisk/ztráta z finančních operací celkem	900 769	-1 105 835

Zisk nebo ztráta z cenných papírů oceňovaných reálnou hodnotou proti účtům nákladů nebo výnosů představuje především zisky a ztráty z přecenění cenných papírů na reálnou hodnotu a realizované zisky/ztráty z prodejů.

Zisk nebo ztráta z devizových operací představuje hodnotu realizovaných kurzových rozdílů z devizových účtů a z vypořádání zahraničních pohledávek a závazků a zároveň i rozdíly vzniklé z přecenění majetku, s výjimkou cenných papírů, a závazků v zahraniční měně přeceňovaných na reálnou hodnotu.

Zisk nebo ztráta z derivátů obsahuje zisky a ztráty při vypořádání pevných termínových operací s měnovými nástroji a zároveň i přecenění otevřených derivátů přeceňovaných na reálnou hodnotu.

16. SPRÁVNÍ NÁKLADY

	2019	2018
Poplatek za obhospodařování fondu	112 910	129 265
Poplatek depozitáři	5 449	6 214
Poplatek za ostatní služby KB	3 117	3 555
Poplatek za custody služby	3 321	3 841
Poplatek auditorovi	222	208
Správní náklady celkem	125 019	143 083

Společnost má uzavřenou rámcovou smlouvu o úhradě služeb s Komerční bankou a.s. Smlouva upravuje poplatky za služby depozitáře a dále poplatky za ostatní služby (zřízení a vedení běžných účtů, tuzemský a zahraniční platební styk a služby přímého bankovníctví).

Poplatek za obhospodařování, hrazený Fondem Společnosti, činí v souladu se statutem Fondu maximálně 2,50 % z průměrné roční hodnoty fondového kapitálu.

V souladu se smlouvou o výkonu funkce depozitáře, kterou vykonává Komerční banka, a.s. a v souladu se statutem platí Fond poplatek ve výši maximálně 0,30 % z průměrné roční hodnoty fondového kapitálu.

17. GEOGRAFICKÉ OBLASTI

	Česká republika		Evropská unie		Ostatní		Celkem	
	2019	2018	2019	2018	2019	2018	2019	2018
Výnosy na úroky a podobné výnosy	1 895	428	0	0	0	0	1 895	428
Náklady na úroky a podobné náklady	87	44	0	0	0	0	87	44
Výnosy z akcií a podílů	20 689	40 185	164 062	208 949	110 183	119 205	294 934	368 339
Výnosy z poplatků a provizí	46	74	0	0	0	0	46	74
Náklady na poplatky a provize	439	61	1 648	632	606	1 356	2 693	2 049
Zisk nebo ztráta z finančních operací	-30 256	-273 463	258 057	-642 190	672 968	-190 182	900 769	-1 105 835
Správní náklady	125 019	143 083	0	0	0	0	125 019	143 083
Celkem	-133 171	-375 964	420 471	-433 874	782 545	-72 333	1 069 844	-882 171

18. DAŇ Z PŘÍJMŮ

Daň splatná – daňová analýza:

	2019	2018
Hospodářský výsledek před zdaněním	1 069 844	-882 171
Přičitatelné položky	6 997	10 920
Odečitatelné položky	294 934	368 339
Zohlednění daňové ztráty minulých let	781 907	0
Základ daně	0	-1 239 590
Daň (5%) ze základu daně	0	0
Oprava daně minulých let	9 295	5 916
Daň splatná ze základu daně celkem	9 295	5 916
Samostatný základ daně (přijaté dividendy ze zahraniční)	274 244	328 154
Daň (15%) ze samostatného základu daně	41 137	49 223
Náklady na splatnou daň z příjmů celkem	50 432	55 139

V roce 2019 dosáhl Fond zisku před zdaněním ve výši 1 069 844 tis. Kč (2018: ztráta 882 171 tis. Kč).

Podle zákona o daních z příjmů může Fond převést vzniklou daňovou ztrátu do příštích pěti let. Společnost uplatnila k 31. 12. 2019 daňovou ztrátu minulých let ve výši 781 907 tis. Kč. Výše daňové ztráty, která nebyla uplatněna a bude převedena do dalších let, činila 457 683 tis. Kč k 31. 12. 2019 (31. 12. 2018: 1 239 590 tis. Kč).

Odložená daň:

	31. 12. 2019	31. 12. 2018
Odložená daňová pohledávka – daňové ztráty	25 406	61 980
Celková odložená daň	25 406	61 980

Odložená daňová pohledávka ve výši 25 406 tis. Kč k 31. 12. 2019 (31. 12. 2018: 61 980 tis. Kč) nebyla z důvodu zásady opatrnosti vykázána dle účetních metod popsanych v bodě 2.6.

K 31. 12. 2019 a 31. 12. 2018 neexistují další přechodné rozdíly mezi účetní a daňovou hodnotou aktiv a pasiv.

19. FINANČNÍ DERIVÁTY

Finanční deriváty:

	Nominální hodnota			
	31. 12. 2019 Aktiva	31. 12. 2019 Pasiva	31. 12. 2018 Aktiva	31. 12. 2018 Pasiva
Měnové swapy	5 441 472	5 352 121	7 082 283	7 202 267
Měnové nástroje	5 441 472	5 352 121	7 082 283	7 202 267
Finanční deriváty celkem	5 441 472	5 352 121	7 082 283	7 202 267

	Reálná hodnota			
	31. 12. 2019 kladná	31. 12. 2019 záporná	31. 12. 2018 kladná	31. 12. 2018 záporná
Měnové swapy	79 163	14 689	3 841	137 464
Měnové nástroje	79 163	14 689	3 841	137 464
Finanční deriváty celkem	79 163	14 689	3 841	137 464

Finanční deriváty v nominálních hodnotách dle zbytkové splatnosti k 31. 12. 2019:

	Do 1 roku	Celkem
Měnové swapy - pohledávka	5 441 472	5 441 472
Měnové swapy - závazky	5 352 121	5 352 121

Finanční deriváty v nominálních hodnotách dle zbytkové splatnosti k 31. 12. 2018:

	Do 1 roku	Celkem
Měnové swapy - pohledávka	7 082 283	7 082 283
Měnové swapy - závazky	7 202 267	7 202 267

20. VZTAHY SE SPŘÍZNĚNÝMI OSOBAMI

Za spřízněné osoby lze považovat Společnost.

Závazky:

	31. 12. 2019	31. 12. 2018
Nevyfakturovaný obhospodařovatelský poplatek	9 166	10 524
Závazky vůči Společnosti	0	635
Celkem	9 166	11 159

Náklady na správní poplatky:

	2019	2018
Poplatek za obhospodařování fondu	112 910	129 265
Celkem	112 910	129 265

Jedná se o náklady Fondu, které jsou fakturovány Fondu Společností. Příjemcem poplatku za obhospodařování Fondu je Společnost.

21. ÚROKOVÉ RIZIKO

Níže uvedená tabulka poskytuje informace o tom, do jaké míry je Fond vystaven riziku úrokové sazby a je založena buď na smluvní době splatnosti finančních nástrojů, nebo v případě, že se úroková míra těchto nástrojů mění před dobou splatnosti, na datu nového stanovení úrokové míry. Aktiva a závazky, které nemají smluvní splatnost, a tudíž jsou neúročené, jsou zahrnuty ve skupině „Neúročeno“.

31. 12. 2019:

	do 3 měsíců	3 měs. až 1 rok	Neúročeno	Celkem
Pohledávky za bankami	415 677	0	0	415 677
Akcie a podílové listy	0	0	6 388 648	6 388 648
Jiná aktiva	85 596	0	7 984	93 580
Aktiva celkem	501 273	0	6 396 632	6 897 906
Závazky vůči bank. a družst. zálož.	45 600	0	0	45 600
Jiné závazky	68 937	12 289	0	81 226
Závazky celkem	114 537	12 289	0	126 826
Čisté úrokové riziko	386 736	-12 289	6 396 632	6 771 080

31. 12. 2018:

	do 3 měsíců	3 měs. až 1 rok	Neúročeno	Celkem
Pohledávky za bankami	457 286	0	0	457 286
Akcie a podílové listy	0	0	7 058 021	7 058 021
Jiná aktiva	180 321	0	0	180 321
Aktiva celkem	637 607	0	7 058 021	7 695 628
Jiné závazky	78 945	92 772	0	171 717
Závazky celkem	78 945	92 772	0	171 717
Čisté úrokové riziko	558 662	-92 772	7 058 021	7 523 911

22. RIZIKO LIKVIDITY

Níže uvedená tabulka obsahuje aktiva a závazky rozdělené dle zbytkové splatnosti. Zbytková splatnost představuje dobu od data účetní závěrky do data smluvní splatnosti aktiva nebo závazku. Položky, které nemají smluvní splatnost, jsou zahrnuty ve skupině „Nespecifikováno“.

31. 12. 2019:

	do 3 měsíců	3 měs. až 1 rok	Nespeci- fikováno	Celkem
Pohledávky za bankami	415 677	0	0	415 677
Akcie a podílové listy	0	0	6 388 648	6 388 648
Jiná aktiva	85 596	0	7 984	93 580
Aktiva celkem	501 273	0	6 396 632	6 897 906
Závazky vůči bank. a družst. zálož.	45 600	0	0	45 600
Jiné závazky	68 937	12 289	0	81 226
Závazky celkem	114 537	12 289	0	126 826
Čisté úrokové riziko	386 736	-12 289	6 396 632	6 771 080

31. 12. 2018:

	do 3 měsíců	3 měs. až 1 rok	Nespeci- fikováno	Celkem
Pohledávky za bankami	457 286	0	0	457 286
Akcie a podílové listy	0	0	7 058 021	7 058 021
Jiná aktiva	180 321	0	0	180 321
Aktiva celkem	637 607	0	7 058 021	7 695 628
Jiné závazky	78 945	92 772	0	171 717
Závazky celkem	78 945	92 772	0	171 717
Čisté úrokové riziko	558 662	-92 772	7 058 021	7 523 911

Riziko likvidity pro Fond není významné, neboť všechna aktiva jsou reálně přeměnitelná do peněžních prostředků v kratší době, než je předpokládaná realizace odkupů podílníků Fondu.

23. DEVIZOVÁ POZICE

V tabulce je uvedena měnová pozice Fondu po jednotlivých měnách. Nejdůležitějším nástrojem pro řízení měnového rizika je sledování limitů na jednotlivé měny.

31. 12. 2019:

	CZK	USD	EUR	GBP	CHF	RON	PLN
Pohledávky za bankami	249 644	46 632	52 776	64 376	0	0	2
Akcie a podílové listy	209 943	2 826 157	2 093 811	230 733	403 908	96 771	260 386
Jiná aktiva	79 163	4 247	4 849		1 549	0	1 307
Aktiva celkem	538 750	2 877 036	2 151 436	295 109	405 457	96 771	261 695
Závazky vůči bank. a družst. zálož.	45 600	0	0	0	0	0	0
Jiné závazky	37 554	43 672	0	0	0	0	0
Závazky celkem	83 154	43 672	0	0	0	0	0
Čisté měnové riziko bez podrozvahy	455 596	2 833 364	2 151 436	295 109	405 457	96 771	261 695
Podrozvahová aktiva	5 441 472	0	0	0	0	0	0
Podrozvahová pasiva	0	2 487 631	2 023 906	328 974	402 053	0	0
Čisté měnové riziko včetně podrozvahy	5 897 068	345 733	127 530	-33 865	3 404	96 771	261 695
	JPY	NOK	RUB	DKK	TRY	SEK	Celkem
Pohledávky za bankami	0	1	2 239	5	1	1	415 677
Akcie a podílové listy	150 847	0	116 092	0	0	0	6 388 648
Jiná aktiva	2 465	0	0	0	0	0	93 580
Aktiva celkem	153 312	1	118 331	5	1	1	6 897 906
Závazky vůči bank. a družst. zálož.	0	0	0	0	0	0	45 600
Jiné závazky	0	0	0	0	0	0	81 226
Závazky celkem	0	0	0	0	0	0	126 826
Čisté měnové riziko bez podrozvahy	153 312	1	118 331	5	1	1	6 771 080
Podrozvahová aktiva	0	0	0	0	0	0	5 441 472
Podrozvahová pasiva	109 556	0	0	0	0	0	5 352 121
Čisté měnové riziko včetně podrozvahy	43 756	1	118 331	5	1	1	6 860 431

31. 12. 2018:

	CZK	USD	EUR	GBP	CHF	RON	PLN
Pohledávky za bankami	402 542	12 384	6 300	4 538	5	5 824	5
Akcie a podílové listy	419 432	2 547 565	2 731 801	195 631	268 587	226 103	168 609
Jiná aktiva	166 439	5 418	3 658	559	0	0	0
Aktiva celkem	988 413	2 565 367	2 741 759	200 728	268 592	231 927	168 614
Jiné závazky	34 269	105 200	19 614	2 178	3 100	0	0
Závazky celkem	34 269	105 200	19 614	2 178	3 100	0	0
Čisté měnové riziko bez podrozvahy	954 144	2 460 167	2 722 145	198 550	265 492	231 927	168 614
Podrozvahová aktiva	7 082 283	0	0	0	0	0	0
Podrozvahová pasiva	0	2 770 395	3 475 705	237 286	289 903	0	0
Čisté měnové riziko včetně podrozvahy	8 036 427	-310 228	-753 560	-37 736	-24 411	231 927	168 614

	JPY	HKD	NOK	RUB	DKK	TRY	SEK	Celkem
Pohledávky za bankami	25 451	0	229	0	6	1	1	457 286
Akcie a podílové listy	351 286	40 878	71 451	36 678	0	0	0	7 058 021
Jiná aktiva	2 355	0	0	1 892	0	0	0	180 321
Aktiva celkem	379 092	40 878	71 680	38 570	6	1	1	7 695 628
Jiné závazky	7 356	0	0	0	0	0	0	171 717
Závazky celkem	7 356	0	0	0	0	0	0	171 717
Čisté měnové riziko bez podrozvahy	371 736	40 878	71 680	38 570	6	1	1	7 523 911
Podrozvahová aktiva	0	0	0	0	0	0	0	7 082 283
Podrozvahová pasiva	428 978	0	0	0	0	0	0	7 202 267
Čisté měnové riziko včetně podrozvahy	-57 242	40 878	71 680	38 570	6	1	1	7 403 927

24. MAJETEK A ZÁVAZKY VYKÁZANÉ V PODROZVAZE

V účetnictví Fondu jsou v podrozvaze vykázány nominální hodnoty pevných termínových operací a hodnoty předané k obhospodařování Společnosti.

25. MAJETEK A ZÁVAZKY NEVYKÁZANÉ V ROZVAZE A PODROZVAZE

Fond nemá majetek a závazky, které by nebyly vykázány v rozvaze nebo podrozvaze.

26. VÝZNAMNÉ UDÁLOSTI MEZI DATEM ÚČETNÍ ZÁVĚRKY A DATEM JEJÍHO SCHVÁLENÍ

Celosvětová pandemie COVID-19 (koronavirus) ovlivnila životy lidí v mnoha zemích světa a lze očekávat, že ve svých důsledcích bude znamenat i značné ekonomické škody, jež se projeví napříč všemi odvětvími a to buď přímými dopady z důvodu omezení činností, ale také druhotně významným poklesem poptávkové strany ekonomických aktivit. Kromě jiného tak situace postihuje i celé odvětví správy aktiv a ve svých důsledcích ovlivňuje nejenom hodnotu spravovaných aktiv a aktivity investorů, ale rovněž všechny procesy uvnitř Společnosti.

Vzhledem ke stále se měnící situaci, nelze k datu zveřejnění účetní závěrky blíže kvantifikovat celkové dopady na globální či národní ekonomiku, nicméně omezení produkce klíčových odvětví, vývoj cen komodit, omezené nákupní možnosti spotřebitelů nebo velká fluktuace cen akcií na trzích či významné oslabení směnného kurzu CZK/EUR indikují, že negativní dopad bude významný.

S ohledem na vývoj situace Společnost implementovala v přiměřené míře plán kontinuity podnikání, jehož cílem je primárně ochránit zdraví zaměstnanců a klientů a zajistit všechny klíčové aktivity s minimálním dopadem na služby klientům. Operativní řízení je prováděno týmem určeným plánem kontinuity podnikání, který pravidelně vyhodnocuje situaci a přijímá opatření tak, aby Společnost zabezpečila všechny služby v plném rozsahu, ať se týkají komunikace s klienty, samotné správy aktiv či administrace fondu, tj. vypořádávání investic a odkupů na denní bázi.

Plán opatření k zajištění provozu v průběhu pohotovostní situace byl rovněž na její žádost prezentován České národní bance.

V rámci opatření Společnost podnikla následující kroky:

- definovala rozsah činnosti, jež budou Společností zajišťovány prioritně (např. správa aktiv, vypořádání pokynů klientů) a vyčlenila pro to potřebné kapacity,
- zajistila technické prostředky tak, aby bylo možno provádět hlavní činnosti prací z domova (100% dostupnost vzdáleným připojením pro zaměstnance provádějící tyto činnosti),
- vyčlenila prostředky a stanovila postupy styku s klienty, včetně alternativních způsobů ověřování pokynů,
- zajistila pro zaměstnance prostředky ochrany ke snížení rizika nákazy (dezinfekce, roušky).

Hlavním úkolem správy aktiv fondu je jednak minimalizovat negativní vývoj finančních trhů, jež reflektovaly očekávaný negativní ekonomický vývoj a nejistotu o budoucím vývoji, jednak v maximální možné míře zajistit dostupnost prostředků pro klienty. Zprávy o šíření pandemie se na trzích projevilo zejména abnormální volatilitou ve všech segmentech, poklesem hodnoty rizikovějších aktiv a významným poklesem likvidity trhů.

Se zřetelem na typ aktiv (akcie, dluhopisy, nástroje peněžního trhu) a s ohledem na strategii Fondu bylo portfolio adaptováno na vzniklou situaci, zejména na riziko zvýšeného odlivu prostředků s Fondu.

S ohledem na zvýšená rizika Společnost s podporou odpovědných útvarů mateřské společnosti Amundi implementovala při správě portfolia další opatření, jejichž cílem je:

1. prioritně zajistit likviditu tak, aby všechny závazky, včetně závazků za podílníky byly plněny a fond disponoval dostatečnou rezervou likvidních aktiv (analyzovány trhy ze zřetelem na likviditu jednotlivých instrumentů, pravidelně aktualizovaný systém limitů požadující minimální podíly likvidity a vysoce likvidních aktiv ve Fondu, stresové testování zaměřené na možnosti zlikvidnění),
2. maximálně ochránit majetek podílníků při zachování deklarované strategie portfolia (analýzy trhů, monitoring rizikovosti portfolia, modelování očekávaného vývoje),

3. monitorovat externí cash flow Fondu zejména se zřetelem na rostoucí odkupy realizované klienty (sledování trendů v investování a odkupech, modelování vývoje ve vývoji aktiv a pasiv Fondu, stresové testování).

Celkové dopady do portfolia budou záviset na intenzitě a délce epidemické fáze nákazy a opatřeních přijatých vládními a místními orgány, hloubce propadu světové i domácí ekonomiky a dalších faktorech, nicméně při současné znalosti situace lze očekávat zejména:



1. určité znehodnocení především rizikovějších aktiv Fondu a pouze pozvolný a dlouhodobý návrat k původním hodnotám,
2. zvýšenou volatilitu trhů, jež se projeví větším kolísáním hodnoty Fondu,
3. pokles likvidity některých aktiv držených Fondem,
4. zvýšený tlak na odkupy ze strany klientů Fondu a tedy požadavkem na vyšší rezervy hotovosti.

Jakékoli negativní vlivy, respektive ztráty, zahrnuje Společnost průběžně do ocenění Fondu, které je prováděno reálnými hodnoty.

Společnost je připravena v rámci operativních opatření, pokud to situace bude vyžadovat (např. pozastavení činnosti trhu, znemožnění komunikace s klienty), přistoupit k pozastavení vydávání a odkupování podílových listů v rámci možnosti umožněných legislativou. Primárním cílem je maximálně ochránit majetek klientů.

Vedení Společnosti zvážilo potenciální dopady COVID-19 na správu Fondu i jeho aktiva a dospělo k závěru, že není zpochybněněn předpoklad nepřetržitého trvání účetní jednotky. Vzhledem k tomu byla účetní závěrka k 31. 12. 2019 zpracována za předpokladu, že Společnost bude nadále schopna pokračovat ve správě Fondu a plnit požadavky stanovené zákonem.

Kromě výše uvedeného nebyly vedení Společnosti k datu sestavení účetní závěrky známy žádné další události, které by si vyžádaly úpravu účetní závěrky.

Sestaveno dne:	Podpis statutárního orgánu účetní jednotky:
	
	
	Franck du Plessix
	Vendulka Klučková
15. 5. 2020	Předseda představenstva
	Člen představenstva

Důvěru
je třeba si získat

Amundi
ASSET MANAGEMENT

Výroční zpráva za rok končící 31. 12. 2019

Výroční zpráva Amundi CR Krátkodobý

VÝROČNÍ ZPRÁVA FONDU AMUNDI CR KRÁTKODOBÝ

Amundi Czech Republic, investiční společnost, a.s. předkládá investorské veřejnosti výroční zprávu fondu **Amundi CR Krátkodobý**, otevřený podílový fond Amundi Czech Republic, investiční společnost, a.s. za rok 2019 (sestaveno k datu 31. 12. 2019). Výroční zpráva obsahuje všechny povinné údaje stanovené vyhláškou č. 244/2013 Sb. a §234 zákona č. 240/2013 Sb., o investičních společnostech a investičních fondech.

ÚDAJE O ČINNOSTI OBHOSPODAŘOVATELE VE VZTAHU K MAJETKU FONDŮ V ÚČETNÍM OBDOBÍ

Amundi Czech Republic, investiční společnost, a.s. (dále „Amundi CR“ nebo „Společnost“) obhospodařovala k 31. 12. 2019 celkem 40 investičních fondů. U všech těchto fondů působila Amundi CR jako hlavní manažer a správce majetku.

Standardní fondy

- Amundi CR Dluhopisový PLUS, otevřený podílový fond Amundi Czech Republic, investiční společnost, a.s.
- KB Privátní správa aktiv Flexibilní, otevřený podílový fond Amundi Czech Republic, investiční společnost, a.s.

Speciální fondy

- KB Dluhopisový, otevřený podílový fond Amundi Czech Republic, investiční společnost, a.s.
- Amundi CR Krátkodobých dluhopisů, otevřený podílový fond Amundi Czech Republic, investiční společnost, a.s.
- Amundi CR Balancovaný – konzervativní, otevřený podílový fond Amundi Czech Republic, investiční společnost, a.s.
- Amundi CR Balancovaný – dynamický, otevřený podílový fond Amundi Czech Republic, investiční společnost, a.s.
- Amundi CR Akciový – Střední a východní Evropa, otevřený podílový fond Amundi Czech Republic, investiční společnost, a.s.
- Amundi CR Privátní fond úrokových výnosů, otevřený podílový fond, Amundi Czech Republic, investiční společnost, a.s.
- Amundi CR IM Akciový, otevřený podílový fond, Amundi Czech Republic, investiční společnost, a.s.
- Amundi CR IM Dluhopisový, otevřený podílový fond, Amundi Czech Republic, investiční společnost, a.s.
- KB Privátní správa aktiv 1, otevřený podílový fond Amundi Czech Republic, investiční společnost, a.s.
- KB Privátní správa aktiv 2, otevřený podílový fond Amundi Czech Republic, investiční společnost, a.s.
- KB Privátní správa aktiv 4, otevřený podílový fond Amundi Czech Republic, investiční společnost, a.s.
- KB Privátní správa aktiv 5D, otevřený podílový fond Amundi Czech Republic, investiční společnost, a.s.
- KB Konzervativní profil, otevřený podílový fond Amundi Czech Republic, investiční společnost, a.s.
- KB Vyvážený profil, otevřený podílový fond Amundi Czech Republic, investiční společnost, a.s.
- KB Absolutních výnosů, otevřený podílový fond Amundi Czech Republic, investiční společnost, a.s.
- KBPB Conservative Strategy, otevřený podílový fond Amundi Czech Republic, investiční společnost, a.s.
- KBPB Balanced Strategy, otevřený podílový fond Amundi Czech Republic, investiční společnost, a.s.
- Amundi CR – Sporokonto, Amundi Czech Republic, investiční společnost, a.s., otevřený podílový fond
- Amundi CR – obligační fond, Amundi Czech Republic, investiční společnost, a.s., otevřený podílový fond
- Amundi CR – akciový fond, Amundi Czech Republic, investiční společnost, a.s., otevřený podílový fond
- BALANCOVANÝ FOND NADACÍ, Amundi Czech Republic, investiční společnost, a. s., otevřený podílový fond
- RŮSTOVÝ FOND NADACÍ, Amundi Czech Republic, investiční společnost, a.s., otevřený podílový fond
- Amundi CR – obligační plus, Amundi Czech Republic, investiční společnost, a.s., otevřený podílový fond
- Amundi CR – dynamický fond, Amundi Czech Republic, investiční společnost, a.s., otevřený podílový fond
- Amundi CR All-Star Selection, Amundi Czech Republic, investiční společnost, a.s., otevřený podílový fond
- Amundi CR – Fond Investičních Příležitostí 7/2020, Amundi Czech Republic, investiční společnost, a.s., otevřený podílový fond
- Amundi CR Krátkodobý, otevřený podílový fond, Amundi Czech Republic, investiční společnost, a.s.

Fondy kvalifikovaných investorů:

- Protos uzavřený investiční fond, a.s.,
- Realitní fond KB, uzavřený podílový fond Amundi Czech Republic, investiční společnost, a.s.
- KB Private Equity, uzavřený podílový fond Amundi Czech Republic, investiční společnost, a.s.
- Realitní fond KB 2, uzavřený podílový fond Amundi Czech Republic, investiční společnost, a.s.
- KB Private Equity 2, uzavřený podílový fond Amundi Czech Republic, investiční společnost, a.s.
- Realitní fond KB 3, uzavřený podílový fond, Amundi Czech Republic, investiční společnost, a.s.
- KB Private Equity 3, uzavřený podílový fond, Amundi Czech Republic, investiční společnost, a.s.
- KBPB Bond Strategy, otevřený podílový fond Amundi Czech Republic, investiční společnost, a.s.
- KBPB Equity Strategy, otevřený podílový fond Amundi Czech Republic, investiční společnost, a.s.
- KBPB ShortTerm Strategy, otevřený podílový fond Amundi Czech Republic, investiční společnost, a.s.
- Amundi CR – Premium fond 2, Amundi Czech Republic, investiční společnost, a.s., otevřený podílový fond

INFORMACE O DEPOZITÁŘI FONDU

Depozitářem otevřeného podílového fondu obhospodařovaného Společností byla po celé rozhodné období Komerční banka, a.s., se sídlem v Praze 1, Na Příkopě 33, č. p. 969, PSČ 114 07, zapsaná v obchodním rejstříku vedeném Městským soudem v Praze, oddíl B, vložka 1360, IČ 45317054.

INFORMACE O OSOBE, KTERÁ BYLA DEPOZITÁŘEM POVĚŘENA ÚSCHOVOU NEBO OPATROVÁNÍM MAJETKU FONDU, POKUD JE U TÉTO OSOBY ULOŽENO VÍCE NEŽ 1 % HODNOTY MAJETKU FONDU KOLEKTIVNÍHO INVESTOVÁNÍ

Custodianem otevřeného podílového fondu obhospodařovaného Společností byla po celé rozhodné období Komerční banka, a.s., se sídlem v Praze 1, Na Příkopě 33, č. p. 969, PSČ 114 07, zapsaná v obchodním rejstříku vedeném Městským soudem v Praze, oddíl B, vložka 1360, IČ 45317054.

INFORMACE O AKTIVITÁCH V OBLASTI VÝZKUMU A VÝVOJE

Fond nevyvíjel v Účetním období žádné aktivity v oblasti výzkumu a vývoje.

INFORMACE O NABYTÍ VLASTNÍCH AKCIÍ NEBO VLASTNÍCH PODÍLŮ

Fond v Účetním období nenabyl žádné vlastní akcie ani podíly.

INFORMACE O AKTIVITÁCH V OBLASTI OCHRANY ŽIVOTNÍHO PROSTŘEDÍ A PRACOVNĚPRÁVNÍCH VZTAZÍCH

Fond vzhledem ke svému předmětu podnikání neřeší problémy ochrany životního prostředí a v Účetním období nevyvíjel žádné aktivity v této oblasti.

V Účetním období nebyl ve Fondu zaměstnán žádný zaměstnanec.

INFORMACE O POBOČCE NEBO JINÉ ČÁSTI OBCHODNÍHO ZÁVODU V ZAHRANIČÍ

Fond nemá žádnou pobočku či jinou část obchodního závodu v zahraničí.

INFORMACE TÝKAJÍCÍ SE „OBCHODŮ ZAJIŠŤUJÍCÍCH FINANCOVÁNÍ“ TZV. SECURITIES FINANCING TRANSACTIONS (SFT) A „SWAPŮ VEŠKERÝCH VÝNOSŮ“ POŽADOVANÉ DLE ČL. 13 NAŘÍZENÍ EVROPSKÉHO PARLAMENTU A RADY (EU) 2015/2365

Repo operace a reverzní repo operace

Pro uzavírání repo a reverzních repo obchodů na účet Fondu byla v roce 2019 protistrana: Komerční banka, a.s., Československá obchodní banka a.s., Česká spořitelna a.s.

K 31. prosinci 2019 ani k 31. prosinci 2018 Fond neneviduje žádný nevyřádaný obchod.

Údaje o koncentraci

Nejvýznamnější emitenti kolaterálu v rámci všech SFT a swapů veškerých výnosů v průběhu roku (členění objemů obdrženého kolaterálu cenných papírů podle názvu emitenta):

- Jediným emitentem kolaterálu byla v roce 2019 Česká národní banka.

Souhrnné údaje o obchodech za každý druh SFT a swapů veškerých výnosů samostatně v členění

Druh kolaterálu – emitent	Kvalita kolaterálu	Splatnost	Profil splatnosti SFT	Měna	Země smluvní strany
Krátkodobý dluhopis – ČNB	A+	do 3 měsíců	jeden týden až jeden měsíc	CZK	Česká republika

Úschova kolaterálu obdrženého či přijatého fondem v rámci SFT a swapů veškerých výnosů

Ve všech případech je úschova kolaterálu zajišťována custody/depozitářem, kterým je Komerční banka, a.s.

Úschova kolaterálu obdrženého či přijatého fondem v rámci SFT a swapů veškerých výnosů

Název protistrany	Druh obchodu	Výnosy (v Kč)	Podíl na výnosech	Náklady (v Kč)	Podíl na nákladech	Druh CP
Česká spořitelna, a.s.	Reverzní repo	43 257 624	67,02%	0	0%	Krátkodobý dluhopis
Československá obchodní banka	Reverzní repo	9 762 421	15,12%	0	0%	Krátkodobý dluhopis
Komerční banka	Reverzní repo	11 527 201	17,86%	0	0%	Krátkodobý dluhopis

Položka náklady obsahuje úrokové náklady na repo obchody a poplatky za vypořádání.

ÚDAJE O PODSTATNÝCH ZMĚNÁCH ÚDAJŮ UVEDENÝCH VE STATUTU INVESTIČNÍHO FONDU, KE KTERÝM DOŠLO V PRŮBĚHU ÚČETNÍHO OBDOBÍ

K žádným podstatným změnám ve statutu investičního fondu nedošlo.

ÚDAJE O MZDÁCH, ÚPLATÁCH A OBDOBNÝCH PŘÍJMECH PRACOVNÍKŮ NEBO VEDOUCÍCH OSOB, KTERÉ MOHOU BÝT POVAŽOVÁNY ZA ODMĚNY, VYPLACENÝCH OBHOSPODAŘOVATELEM INVESTIČNÍHO FONDU TĚM Z JEHO PRACOVNÍKŮ NEBO VEDOUCÍM OSOBÁM, JEJICHŽ ČINNOST MÁ PODSTATNÝ VLIV NA RIZIKOVÝ PROFIL TOHOTO FONDU

Údaje o mzdách, úplatách a obdobných příjmech pracovníků a vedoucích osob, které mohou být považovány za odměny, vyplacených obhospodařovatelem investičního fondu jeho pracovníkům nebo vedoucím osobám v účetním období, členěných na pevnou a pohyblivou složku, údaje o počtu pracovníků a vedoucích osob obhospodařovatele tohoto fondu a údaje o případných odměnách za zhodnocení kapitálu, které investiční fond nebo jeho obhospodařovatel vyplatil

Tyto údaje jsou obsaženy v příloze účetní závěrky Společnosti za rok 2019, která bude zveřejněna na webu nejpozději do 15. 5. 2020.

ÚDAJE O SOUDNÍCH NEBO ROZHODČÍCH SPORECH, KTERÉ SE TÝKAJÍ MAJETKU NEBO NÁROKU PODÍLNÍKŮ PODÍLOVÉHO FONDU, JESTLIŽE HODNOTA PŘEDMĚTU SPORU PŘEVYŠUJE 5 % HODNOTY MAJETKU PODÍLOVÉHO FONDU V ROZHODNÉM OBDOBÍ

Žádné výše uvedené soudní ani rozhodčí spory nebyly v rozhodném období vedeny.

**IDENTIFIKAČNÍ ÚDAJE KAŽDÉ OSOBY
OPRÁVNĚNÉ POSKYTNOUT INVESTIČNÍ
SLUŽBY, KTERÁ VYKONÁVALA ČINNOSTI
HLAVNÍHO PODPŮRCE VE VZTAHU
K MAJETKU FONDU KOLEKTIVNÍHO
INVESTOVÁNÍ, V ROZHODNÉM OBDOBÍ,
A ÚDAJ O DOBĚ, PO KTEROU TUTO ČINNOSTI
VYKONÁVÁ**

V rozhodném období žádná osoba nevykonávala činnosti hlavního podpůrce ve vztahu k majetku fondu kolektivního investování.

ÚDAJE O KVANTITATIVNÍCH OMEZENÍCH A METODÁCH, KTERÉ BYLY ZVOLENY PRO HODNOCENÍ RIZIK SPOJENÝCH S TECHNIKAMI OBHOSPODAŘOVÁNÍ FONDU ZA ROZHODNÉ OBDOBÍ, VČETNĚ ÚDAJŮ O PROTISTRANÁCH OBCHODŮ, DRUHU A VÝŠI PŘIJATÉHO ZAJIŠTĚNÍ, VÝNOSECH A NÁKLADECH SPOJENÝCH S POUŽITÍM TĚCHTO TECHNIK

S ohledem na komplexnost Value at Risk při hodnocení rizikovosti portfolia je limit specifikovaný ve statutu základním kvantitativním omezením upravujícím celkovou rizikovost portfolia. Hodnota limitu je posuzována pro VaR stanovený metodou historické simulace na hladině spolehlivosti 99 % při investičním horizontu 1 měsíc a minimálně roční historii tržních parametrů. S ohledem na investiční záměr některých portfolií je druhým významným faktorem riziko měnové omezené pro řadu portfolií limitem stanoveným ve statutu.

Limit VaR: 3 % (aktiva fondu)

Limit měnové riziko (maximální otevřená pozice): 20 % (aktiva fondu)

KVANTITATIVNÍ OMEZENÍ A METODY PRO HODNOCENÍ RIZIK

Principy, metody a techniky řízení rizik využívané společností AMUNDI CR, a.s. při správě portfolií fondů jsou implementovány v souladu s obecně závaznými předpisy a se základními principy a procesy strategie řízení rizik definovanými mateřskou společností AMUNDI. Strategie řízení rizik a z toho vycházející metody a kvantitativní omezení jsou budovány na dvou základních pilířích:

1. Silné metodické a procesní zázemí poskytované mateřskou společností AMUNDI včetně robustních evidenčních a analytických nástrojů.
2. Individuální přístup při nastavení strategie řízení rizik, který zohledňuje všechna specifika a dílčí požadavky rizikového profilu každého jednotlivého portfolia (fondu).

S ohledem na pozici skupiny AMUNDI v odvětví v rámci Evropské unie a celosvětově jsou útvary řízení rizik připraveny jak odborně a metodicky, tak technicky analyzovat, monitorovat a rozhodovat v investování do široké škály produktů, jež finanční trhy dnes nabízejí. Implementace metodik a postupů je prováděna jednotně v rámci celé skupiny AMUNDI, avšak vždy se zohledněním individuálních a národních specifik. V rámci integrace informačních systémů AMUNDI CR využívá nástroje vyvíjené a implementované v rámci celé skupiny, jež umožňují efektivní a včasné sledování, omezování a cílování rizik podstupovaných v investičním procesu. Systém zahrnuje veškerá rizika spojená nejenom s investičním procesem, ale i ostatními procesy spojenými s činností Společnosti jako správce portfolií zejména pak riziko:

- | | |
|--------------------------------------|--------------------|
| a) tržní (úrokové, akciové, měnové), | e) koncentrace |
| b) kreditní (emitenta, protistrany), | f) reputační, |
| c) likvidity, | g) operační, |
| d) protistrany | h) bezpečnosti IT. |

Součástí systému je také monitoring limitů a omezení daných zákonem, prospekty fondů nebo uzavřenými správcovskými smlouvami.

Základní rámec systému řízení rizik je jednotný pro všechny typy portfolií (viz níže), nicméně jednotlivé metody, jejich použití a přístup k řízení rizik jsou adaptovány v závislosti na specifikaci portfolia, strategii fondu, použitém investičním stylu a využívaných investičních nástrojích. Přizpůsobení investičního procesu je v kompetenci lokálního risk managementu a je prováděno zejména nastavením limitů a omezení, jež reflektují investiční záměr portfolia i ostatní rizika akceptovatelná při správě portfolia.

Základní rámec systému řízení rizik Společnosti je tvořen dvěma složkami:

a) stanovením rizikového profilu portfolia, což představuje

- soubor omezení, limitů, vazeb, pravidel a podmínek zohledňujících specifikaci ze smlouvy o obhospodařování portfolia,
- schválený rizikový proces pro obhospodařované portfolio,
- rozhodnutí představenstva a investičního výboru,
- omezení stanovená risk committee nebo risk managementem.

Rizikový profil portfolia je detailně specifikován zejména v tzv. mikroprocesu, jež vytváří celkový rámec investování, jež je navržen risk manažerem v souladu s požadavkem zadavatele a je odsouhlasen investičním výborem nebo jiným k tomu pověřeným orgánem. Mikroproces zahrnuje i metody a kvantitativní omezení, jež budou aplikována při správě portfolia,

b) monitorováním, vyhodnocováním a reportováním rizik, jež reflektuje nejenom obecnou úroveň podstupovaných rizik, ale zajišťuje naplňování rizikového profilu portfolia a dodržováním interních procesů ve Společnosti (operační rizika, rizika bezpečnosti IT, dodržování odborné péče, ...).

Obsahem mikroprocesu schváleného pro jednotlivé portfolio mohou být:

1. druhy a typy instrumentů povolených pro investování,
2. srovnávací základna pro měření výkonnosti portfolia, tzv. benchmark,
3. regiony a země povolené k investování,
4. akceptované měny a omezení pro měnová rizika,
5. limity pro jednotlivé kredity, jednotlivé protistrany,
6. limity minimální likvidity aktiv,
7. míra úrokového rizika,
8. další omezení a limity (např. limity na rizikové ukazatele typu VaR, TE)

Použité přístupy a metody pro řízení jednotlivých rizik:

1. Tržní rizika - riziko změny hodnoty portfolia nebo jeho části z důvodu změny tržních veličin (měnový kurz, úroková sazba, ...). Pro měření velikosti tržního rizika portfolií jsou používány standardní metody, jako jsou velikost otevřené pozice, různé typy tržních indikátorů (durace, volatility), hodnota v riziku (VaR) nebo porovnání s benchmarkem (TE). Řízení tržních rizik může být prováděno stanovením limitů pro jednotlivá aktiva, skupinu nebo typ aktiv nebo cílováním vybraných indikátorů charakterizujících určitou rizikost portfolia (VaR, TE, durace). Tyto skutečnosti jsou specifikovány v mikroprocesu schváleném pro portfolio.
2. Pro sledování a ověřování kvantitativních omezení plynoucích ze zákonů a statutů fondů a ze smlouvy v případě mandátu je využíván zejména jednotný systém Armoni. Ověřování ostatních omezení je zpravidla prováděno zpracováním vstupů v systému Excel.
3. Sledování rizikosti celkové pozice je prováděno výpočtem hodnot VaR a implementována je i metoda stanovení celkové pozice závazkovou metodou.

Hlavní nástroje a metody řízení jednotlivých tržních rizik specifikuje následující tabulka:

Riziko	Metoda měření	Řízení rizika
--------	---------------	---------------

	vážená durace	cílování absolutní durace, převážení/podvážení proti duraci benchmarku
úrokové	členění portfolia dle splatnosti aktiv	stanovení limitů pro jednotlivé splatnosti, převážení/podvážení pozice proti benchmarku, limit pro maximální převážení/ podvážení
	hodnota v riziku (úrokový VaR)	stanovení limitní hodnoty
akciové	členění portfolia aktiv, skupiny aktiv	stanovení limitů, převážení/podvážení pozice proti benchmarku, limit pro maximální převážení/ podvážení
	hodnota v riziku (akciový VaR)	stanovení limitní hodnoty
	tracking error (TE)	stanovení limitní hodnoty
měnové	velikost expozice	stanovení limitní hodnoty, stanovení minimální úrovně zajištění
	hodnota v riziku (měnový VaR)	stanovení limitní hodnoty

4. Kreditní rizika – riziko poklesu hodnoty portfolia z důvodu neschopnosti protistrany nebo emitenta pevně úročených instrumentů (dále jen emitent) splnit své závazky.

Základní pravidla pro řízení kreditního rizika

- každá nová protistrana musí splňovat podmínky mikroprocesu nebo musí být schválena oddělením risk managementu před první transakcí (v případě fondu peněžního trhu je vyžadován souhlas AMUNDI credit risk department, resp. AMUNDI Risk committee)
- risk management nebo IC mohou stanovit další omezení v souladu se strategií nebo záměrem investice, resp. speciální režim sledování, zpravidla vymezením limitů v závislosti na uděleném mezinárodním ratingu
- pro každého emitenta může být stanoven typ, resp. výčet portfolií, pro která je schválen, resp. maximální podíl na duraci emitenta, či ratingové skupiny

Sledování některých kreditních limitů, jež plynou ze zákona nebo statutu je prováděno systémem Armoni, pro ostatní je využit Excel.

5. Riziko likvidity – riziko schopnosti správce portfolia krýt peněžními prostředky závazky v potřebné výši a v požadovaném čase za tržních podmínek dle požadavku smlouvy nebo zákonných limitů.

Měření likvidity:

akcie – základem hodnocení likvidity akciového titulu je klouzavý tříměsíční průměr zobchodovaných objemů na referenčním trhu, limity jsou pak stanoveny jako počty dnů vyžadované pro zlikvidnění expozice při denním prodeji až 30 % průměrného zobchodovaného objemu
dluhopisy – při posouzení likvidity emise se zohledňuje velikost emise, počet kotací aktivními obchodníky, šířka spreadu kotací. V souladu s metodikou AMUNDI lze omezení stanovit jako minimální velikost emise, maximální hodnotu nákladů na likvidaci pozice nebo jiným způsobem.

Vyhodnocení prováděno v nástroji Media Plus Alto.

6. Riziko protistrany – v závislosti na instrumentu a typu transakce je prováděn výběr vhodné protistrany. Obecně platí, že protistrany obchodů prováděných na fondy jsou pouze finanční instituce s investičním ratingem. Výběr protistran je pravidelně vyhodnocován. Druh a výše zajištění odpovídá standardním zvyklostem trhu a je poskytováno či požadováno dle smluvních podmínek specifikovaných pro využívané protistrany.

7. Riziko koncentrace – riziko ztráty vyplývající z významné koncentrace expozic vůči protistranám nebo skupinám protistran, kde pravděpodobnost selhání je ovlivněna společným faktorem.

8. Operační rizika – riziko vzniku ztráty v důsledku nedostatečnosti nebo selhání vnitřních procesů, lidského faktoru nebo systému. Jednotlivé procesy a činnosti ve Společnosti jsou zpracovány v pracovních postupech a správnost a úplnost jejich provádění je kontrolována v rámci tříúrovňového systému permanentních kontrol, který zajišťuje pravidelné a systematické prověřování a dokumentování správnosti provádění. V kontrole a sledování účinnosti procesů hrají významnou roli oddělení compliance a vnitřního auditu. Některé periodické kontroly jsou prováděny na úrovni celé skupiny AMUNDI.

Částečně jsou využity interní monitorovací systém AMUNDI (Olimpia, Europa).

9. Bezpečnost IT – Společnost zavádí systém pravidel pro užívání a sdílení informací v rámci jednotného informačního systému, pravidla pro přístupy, pravidla autorizace přístupů, pravidla sdílení dat, jakož i další procesy, jejichž cílem je zajistit bezpečnost shromažďovaných dat.

S ohledem na požadavky jednotlivých strategií je zvláštní pozornost věnována měření a řízení měnových rizik (zejména u portfolií, jež vyžadují zajišťování měnového rizika na základě státu nebo smlouvy). Metodika měnového zajišťování aktiv byla odsouhlasena depozitářem a její naplňování je monitorováno interními systémy. Kontrola je prováděna zpracováním v Excelu.

Zajišťování některých rizik je prováděno zejména těmito nástroji:

- pro měnové riziko – Cross Currency Swap (CCS) nebo měnový forward – měnový hedging je zpravidla prováděn formou makrohedgingu celé měnové expozice
- pro úrokové riziko – Interest Rate Swap – zpravidla formou asset swapu zajišťujícího cash flow konkrétního instrumentu.

Efektivita využití těchto nástrojů v zajištění cizoměnných nebo úrokových aktiv je pravidelně monitorována, i přesto, že využívané nástroje jsou s ohledem na zajišťované instrumenty a zajišťované riziko efektivní ze své podstaty. Úroveň měnového rizika je vyhodnocována denně jednak porovnáním absolutní úrovně zajištění s nastaveným limitem, jednak stanovením hodnoty měnového VaR pro fond a srovnáváním s limitem, pokud byl tento pro fond stanoven. Kreditní riziko protistran a emitentů je specifikováno interními procesy schválenými pro fond nebo stanovením specifického maximálního limitu pro celkovou expozici emitenta. Jiné rizikové ukazatele (volatilita, TE) jsou vyhodnocovány na pravidelných investičních poradách nebo slouží portfolio manažerům při zhodnocování a rozhodování o investičních záměrech.

Základními nástroji používanými v investičním procesu a risk managementu (kromě výš jmenovaných) jsou:

- Media Plus Alto – monitoring a analýza portfolií,
- ARMONI – sledování a vyhodnocování limitů a omezení nastavených pro portfolio,
- PAMS – měření výkonnosti portfolia, srovnání s benchmarkem,
- CADCalc Market – měření tržních rizik (metoda VaR, stress test).

Celkově lze konstatovat, že Společnost využívá pro řízení rizik standardní metody obvyklé na trhu a má pro jednotlivé činnosti zpracovány pracovní postupy.

AMUNDI CR KRÁTKODOBÝ, OTEVŘENÝ
PODÍLOVÝ FOND, AMUNDI CZECH
REPUBLIC, INVESTIČNÍ SPOLEČNOST,
A.S.

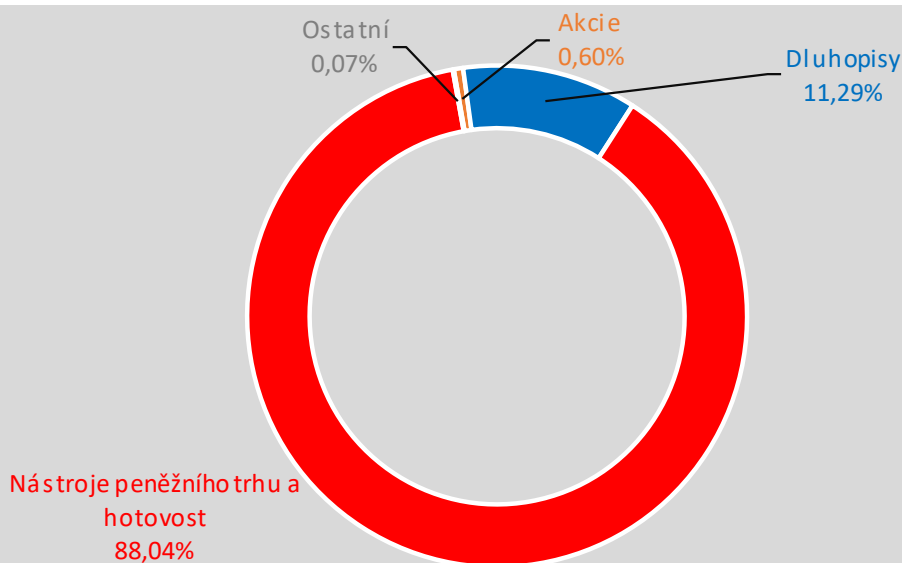
AMUNDI CR KRÁTKODOBÝ, otevřený podílový fond, Amundi Czech Republic, investiční společnost, a.s.

ISIN	CZ0008472529
Investiční společnost	Amundi Czech Republic, investiční společnost, a.s.
Portfolio manažer	Zuzana Müllerová (28 let zkušeností)
Depozitář	Komerční banka, a.s.
Úplata za obhospodařování	0,40 %
Úplata depozitáři	0,025 %
Počet emitovaných PL (k datu 31. 12. 2019)	14 744 637 745

Vlastní kapitál fondu a vlastní kapitál připadající na jeden podílový list za poslední tři uplynulá období

	31. 12. 2019	31. 12. 2018	31. 12. 2017
Aktiva (hodnoty v Kč)	15 882 346 837	6 837 824 264	379 504 865
VK (hodnoty v Kč)	15 851 218 755	6 806 083 422	379 254 055
VK/PL	1,075	1,0621	1,0579

Údaje o skladbě a změnách majetku fondu:



Český dluhopisový trh zaznamenal v roce 2019 poměrně silný růst výnosů státních dluhopisů.

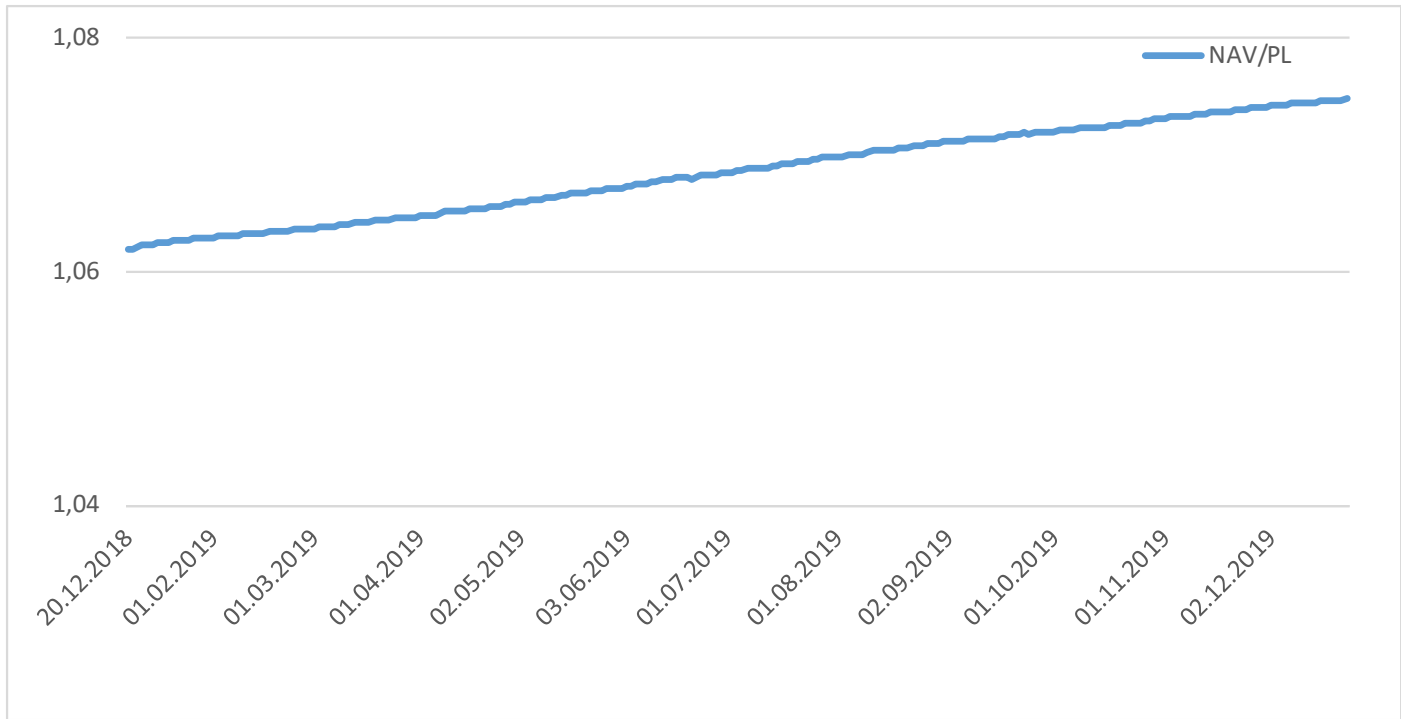
Výhled na rok 2020

Dne 11. března 2020 prohlásila Světová zdravotnická organizace šíření nákazy COVID-19 za pandemii a dne 12. března 2020 vyhlásila česká vláda nouzový stav. V reakci na potenciálně závažnou hrozbu, kterou COVID - 19 představuje pro veřejné zdraví, přijaly orgány státní správy České republiky opatření k zastavení šíření pandemie, které mají významný ekonomický dopad. Aktuálně je obtížné kvantifikovat dopady na výkonnost našich fondů. Vzhledem k tomu, že se rozsah vládních opatření se v čase mění, nelze v této fázi spolehlivě odhadnout případné dopady této události na domácí ani světovou ekono-miku, a následně na výkonnost našich investičních fondů. Bližší detaily k jednotlivým opatřením a k potenciálním dopadům jsou obsaženy v následných událostech Přílohy účetní závěrky Fondu.

Identifikace majetku v Kč, jehož hodnota přesahuje 1 % hodnoty majetku fondu (k 31. 12. 2019)

Název cenného papíru	ISIN	Podíl z celkových aktiv	Počet ks	Tržní cena	Cena pořízení
ČNB 0,00 31/07/20	CZ0001005755	29,36	0	4 662 892 611,10	4 650 000 000,00
TV UCB CZK	TVUCBCZK	14,25	5	2 263 313 277,79	2 250 000 000,00
TV Moneta CZK	TVMONETACZK	13,96	5	2 217 628 819,44	2 200 000 000,00
Účty v bankách	Účty v bankách	10,88	1	1 728 224 620,00	1 728 224 620,00
TV CS CZK	TVCSCZK	7,29	4	1 157 794 972,23	1 150 000 000,00
TV RZB CZK	TVRZBCZK	6,62	3	1 052 183 611,12	1 050 000 000,00
SD Float 12/2020	CZ0001004113	4,06	64 000	644 142 933,33	643 057 600,00
TV KB CZK	TVKBCZK	3,16	1	502 533 333,33	500 000 000,00
SD Float 04/23	CZ0001003123	3,16	47 000	501 453 444,44	492 415 266,67
TV CSOB CZK	TVCSOBCZK	2,52	1	400 831 111,11	400 000 000,00
ITALY 1,65 23/04/20	IT0005012783	1,62	10 000,00	257 920 560,19	262 144 046,21
ITALY 4,5 01/02/20	IT0003644769	1,15	7 000,00	181 873 312,47	184 873 684,78

Vývoj hodnoty podílového listu v rozhodném období



Důvěru
je třeba si získat

Amundi
ASSET MANAGEMENT

www.amundi.cz



KPMG Česká republika Audit, s.r.o.

Pobřežní 1a
186 00 Praha 8
Česká republika
+420 222 123 111
www.kpmg.cz

Zpráva nezávislého auditora pro podílníky fondu Amundi CR Krátkodobý, otevřený podílový fond Amundi Czech Republic, investiční společnost, a.s.

Výrok auditora

Provedli jsme audit přiložené účetní závěrky fondu Amundi CR Krátkodobý, otevřený podílový fond Amundi Czech Republic, investiční společnost, a.s. (dále také „Fond“) sestavené na základě českých účetních předpisů, která se skládá z rozvahy k 31. prosinci 2019, výkazu zisku a ztráty za rok končící 31. prosincem 2019 a přílohy v účetní závěrce, která obsahuje popis použitých podstatných účetních metod a další vysvětlující informace. Údaje o Fondu jsou uvedeny v bodě 1 přílohy v této účetní závěrce.

Podle našeho názoru přiložená účetní závěrka podává věrný a poctivý obraz aktiv a pasiv Fondu k 31. prosinci 2019 a nákladů a výnosů a výsledku jeho hospodaření za rok končící 31. prosincem 2019 v souladu s českými účetními předpisy.

Základ pro výrok

Audit jsme provedli v souladu se zákonem o auditorech a standardy Komory auditorů České republiky pro audit, kterými jsou mezinárodní standardy pro audit (ISA) případně doplněné a upravené souvisejícími aplikačními doložkami. Naše odpovědnost stanovená těmito předpisy je podrobněji popsána v oddílu Odpovědnost auditora za audit účetní závěrky. V souladu se zákonem o auditorech a Etickým kodexem přijatým Komorou auditorů České republiky jsme na Fondu nezávislí a splnili jsme i další etické povinnosti vyplývající z uvedených předpisů. Domníváme se, že důkazní informace, které jsme shromáždili, poskytují dostatečný a vhodný základ pro vyjádření našeho výroku.

Zdůraznění skutečnosti

Upozorňujeme na skutečnost uvedenou v bodě 24 přílohy v účetní závěrce. Dne 17. prosince 2019 Česká národní banka udělila společnosti Amundi Czech Republic, investiční společnost, a.s. povolení ke sloučení podílového fondu KB Absolutních výnosů, otevřený podílový fond, Amundi Czech Republic, investiční společnost, a.s. s přejímajícím podílovým fondem Amundi CR Krátkodobý, otevřený podílový fond Amundi Czech Republic, investiční společnost, a.s.

Podílový fond KB Absolutních výnosů, otevřený podílový fond, Amundi Czech Republic, investiční společnost, a.s. se zrušil a vlastníci podílových listů vydaných tímto podílovým fondem se stali vlastníky podílových listů podílového fondu Amundi CR Krátkodobý, otevřený podílový fond Amundi Czech Republic, investiční společnost, a.s., a to ke dni



1. ledna 2020, který byl stanoven jako rozhodný den sloučení. Náš výrok není v souvislosti s touto záležitostí modifikován.

Ostatní informace

Ostatními informacemi jsou v souladu s § 2 písm. b) zákona o auditorech informace uvedené ve výroční zprávě mimo účetní závěrku a naši zprávu auditora. Za ostatní informace odpovídá statutární orgán společnosti Amundi Czech Republic, investiční společnost, a.s. (dále také „Společnost“).

Náš výrok k účetní závěrce se k ostatním informacím nevztahuje. Přesto je však součástí našich povinností souvisejících s auditem účetní závěrky seznámení se s ostatními informacemi a posouzení, zda ostatní informace nejsou ve významném (materiálním) nesouladu s účetní závěrkou či s našimi znalostmi o účetní jednotce získanými během auditu účetní závěrky nebo zda se jinak tyto informace nejeví jako významně (materiálně) nesprávné. Také posuzujeme, zda ostatní informace byly ve všech významných (materiálních) ohledech vypracovány v souladu s příslušnými právními předpisy. Tímto posouzením se rozumí, zda ostatní informace splňují požadavky právních předpisů na formální náležitosti a postup vypracování ostatních informací v kontextu významnosti (materiality), tj. zda případné nedodržení uvedených požadavků by bylo způsobilé ovlivnit úsudek činěný na základě ostatních informací.

Na základě provedených postupů, do míry, již dokážeme posoudit, uvádíme, že

- ostatní informace, které popisují skutečnosti, jež jsou též předmětem zobrazení v účetní závěrce, jsou ve všech významných (materiálních) ohledech v souladu s účetní závěrkou a
- ostatní informace byly vypracovány v souladu s právními předpisy.

Dále jsme povinni uvést, zda na základě poznatků a povědomí o Fondu, k nimž jsme dospěli při provádění auditu, ostatní informace neobsahují významné (materiální) věcné nesprávnosti. V rámci uvedených postupů jsme v obdržených ostatních informacích žádné významné (materiální) věcné nesprávnosti nezjistili.

Odpovědnost statutárního orgánu Společnosti za účetní závěrku

Statutární orgán Společnosti odpovídá za sestavení účetní závěrky podávající věrný a poctivý obraz v souladu s českými účetními předpisy a za takový vnitřní kontrolní systém, který považuje za nezbytný pro sestavení účetní závěrky tak, aby neobsahovala významné (materiální) nesprávnosti způsobené podvodem nebo chybou.

Při sestavování účetní závěrky je statutární orgán Společnosti povinen posoudit, zda je Fond schopen nepřetržitě trvat, a pokud je to relevantní, popsat v příloze v účetní závěrce záležitosti týkající se jeho nepřetržitého trvání a použití předpokladu nepřetržitého trvání při sestavení účetní závěrky, s výjimkou případů, kdy statutární orgán plánuje zrušení Fondu nebo ukončení jeho činnosti, resp. kdy nemá jinou reálnou možnost, než tak učinit.

Odpovědnost auditora za audit účetní závěrky

Naším cílem je získat přiměřenou jistotu, že účetní závěrka jako celek neobsahuje významnou (materiální) nesprávnost způsobenou podvodem nebo chybou a vydat zprávu auditora obsahující náš výrok. Přiměřená míra jistoty je velká míra jistoty,



nicméně není zárukou, že audit provedený v souladu s výše uvedenými předpisy ve všech případech v účetní závěrce odhalí případnou existující významnou (materiální) nesprávnost. Nesprávnosti mohou vznikat v důsledku podvodů nebo chyb a považují se za významné (materiální), pokud lze reálně předpokládat, že by jednotlivě nebo v souhrnu mohly ovlivnit ekonomická rozhodnutí, která uživatelé účetní závěrky na jejím základě přijmou.

Při provádění auditu v souladu s výše uvedenými předpisy je naší povinností uplatňovat během celého auditu odborný úsudek a zachovávat profesní skepticismus. Dále je naší povinností:

- Identifikovat a vyhodnotit rizika významné (materiální) nesprávnosti účetní závěrky způsobené podvodem nebo chybou, navrhnout a provést auditorské postupy reagující na tato rizika a získat dostatečné a vhodné důkazní informace, abychom na jejich základě mohli vyjádřit výrok. Riziko, že neodhalíme významnou (materiální) nesprávnost, k níž došlo v důsledku podvodu, je větší než riziko neodhalení významné (materiální) nesprávnosti způsobené chybou, protože součástí podvodu mohou být tajné dohody (koluze), falšování, úmyslná opomenutí, nepravdivá prohlášení nebo obcházení vnitřních kontrol.
- Seznámit se s vnitřním kontrolním systémem Společnosti relevantním pro audit v takovém rozsahu, abychom mohli navrhnout auditorské postupy vhodné s ohledem na dané okolnosti, nikoli abychom mohli vyjádřit názor na účinnost jejího vnitřního kontrolního systému.
- Posoudit vhodnost použitých účetních pravidel, přiměřenost provedených účetních odhadů a informace, které v této souvislosti statutární orgán Společnosti uvedl v příloze v účetní závěrce Fondu.
- Posoudit vhodnost použití předpokladu nepřetržitého trvání při sestavení účetní závěrky statutárním orgánem Společnosti a to, zda s ohledem na shromážděné důkazní informace existuje významná (materiální) nejistota vyplývající z události nebo podmínek, které mohou významně zpochybnit schopnost Fondu nepřetržitě trvat. Jestliže dojdeme k závěru, že taková významná (materiální) nejistota existuje, je naší povinností upozornit v naší zprávě na informace uvedené v této souvislosti v příloze v účetní závěrce, a pokud tyto informace nejsou dostatečné, vyjádřit modifikovaný výrok. Naše závěry týkající se schopnosti Fondu nepřetržitě trvat vycházejí z důkazních informací, které jsme získali do data naší zprávy. Nicméně budoucí události nebo podmínky mohou vést k tomu, že Fond ztratí schopnost nepřetržitě trvat.
- Vyhodnotit celkovou prezentaci, členění a obsah účetní závěrky, včetně přílohy, a dále to, zda účetní závěrka zobrazuje podkladové transakce a události způsobem, který vede k věrnému zobrazení.

Naší povinností je informovat osoby pověřené správou a řízením mimo jiné o plánovaném rozsahu a načasování auditu a o významných zjištěních, která jsme v jeho průběhu učinili, včetně zjištěných významných nedostatků ve vnitřním kontrolním systému.




Statutární auditor odpovědný za zakázku

Ing. Veronika Strolená je statutárním auditorem odpovědným za audit účetní závěrky fondu Amundi CR Krátkodobý, otevřený podílový fond Amundi Czech Republic, investiční společnost, a.s. k 31. prosinci 2019, na jehož základě byla zpracována tato zpráva nezávislého auditora.

V Praze, dne 15. května 2020


KPMG Česká republika Audit, s.r.o.
Evidenční číslo 71


Ing. Veronika Strolená
Partner
Evidenční číslo 2195

**Amundi CR Krátkodobý, otevřený podílový fond,
Amundi Czech Republic, investiční společnost, a.s.**

Rozvaha
k 31.12.2019
(v tisících Kč)

Označení	Text	Bod	31.12.2019	31.12.2018
	AKTIVA			
3.	Pohledávky za bankami a družstevními záložnami	4.	13 985 402	5 419 187
a)	splatné na požádání		1 728 225	789 136
b)	ostatní pohledávky		12 257 178	4 630 051
5.	Dluhové cenné papíry	5.	1 791 270	1 350 867
a)	vydané vládními institucemi		1 791 270	1 350 867
6.	Akcie, podílové listy a ostatní podíly	5.	94 823	66 195
11.	Ostatní aktiva	6.	10 852	1 575
	Aktiva celkem		15 882 347	6 837 824
	PASIVA			
1.	Závazky vůči bankám a družstevním záložnám	7.	10 000	0
b)	ostatní závazky		10 000	0
4.	Ostatní pasiva	8.	11 746	29 546
5.	Výnosy a výdaje příštích období	9.	9 382	2 195
	Cizí zdroje celkem		31 128	31 741
9.	Emisní ažio	10.	694 679	143 602
12.	Kapitálové fondy	10.	14 744 638	6 407 863
14.	Nerozdělený zisk nebo neuhrazená ztráta z předchozích období		254 618	239 560
15.	Zisk nebo ztráta za účetní období		157 284	15 058
	Vlastní kapitál celkem		15 851 219	6 806 083
	Pasiva celkem		15 882 347	6 837 824

**Amundi CR Krátkodobý, otevřený podílový fond,
Amundi Czech Republic, investiční společnost, a.s.**

Podrozvahové položky

k 31.12.2019

(v tisících Kč)

Označení	Text	Bod	31.12.2019	31.12.2018
	Podrozvahová aktiva			
4.	Pohledávky z pevných termínových operací	17.	546 867	308 814
8.	Hodnoty předané k obhospodařování	22.	15 851 219	6 806 083
	Podrozvahová pasiva			
10.	Přijaté zástavy a zajištění		4 650 000	1 975 000
12.	Závazky z pevných termínových operací	17.	533 610	306 128

**Amundi CR Krátkodobý, otevřený podílový fond,
Amundi Czech Republic, investiční společnost, a.s.**

Výkaz zisku a ztráty
za rok končící 31.12.2019
(v tisících Kč)

Označení	Text	Bod	2019	2018
1.	Výnosy z úroků a podobné výnosy	11.	221 329	26 904
	z toho: úroky z dluhových cenných papírů		33 761	7 057
2.	Náklady na úroky a podobné náklady	11.	0	99
4.	Výnosy z poplatků a provizí	12.	62	27
5.	Náklady na poplatky a provize	12.	170	103
6.	Zisk nebo ztráta z finančních operací	14.	2 270	-5 709
9.	Správní náklady	13.	57 929	5 488
b)	ostatní správní náklady		57 929	5 488
19.	Zisk nebo ztráta za účetní období z běžné činnosti před zdaněním		165 562	15 532
23.	Daň z příjmu	16.	8 278	475
24.	Zisk nebo ztráta za účetní období po zdanění		157 284	15 058

**Amundi CR Krátkodobý, otevřený podílový fond
Amundi Czech Republic, investiční společnost, a.s.**

Příloha k účetní závěrce k 31. 12. 2019

1. POPIS FONDU

1.1. Založení a charakteristika Fondu

Název Fondu zní: „Amundi CR Krátkodobý, otevřený podílový fond Amundi Czech Republic, investiční společnost, a.s.“ Název Fondu obsahuje název Společnosti.

Původní název Fondu zněl: „KB Peněžní trh, otevřený podílový fond Amundi Czech Republic, investiční společnost, a.s.“ Název Fondu původně obsahoval označení „KB“, což je příznačný prvek pro společnost Komerční banka, a.s., se sídlem v Praze 1, Na Příkopě 33, č. p. 969, PSČ 114 07, zapsaná v obchodním rejstříku vedeném Městským soudem v Praze, oddíl B, vložka 1360, IČO 45317054. Fond byl přejmenován na základě rozhodnutí Společnosti. Společnost a Komerční banka a.s. rozhodují společně o klíčových otázkách týkajících se Fondu, jako např. změna depozitáře Fondu.

Fond se stal ke dni 1.1.2020 přejímajícím fondem při sloučení s fondem KB Absolutních výnosů, otevřený podílový fond, Amundi Czech Republic, investiční společnost, a.s., ISIN: CZ0008473543, a to rozhodnutím ČNB č.j. 2019/129384/CNB/570 ze dne 17.12.2019, které nabylo právní moci dne 19.12.2019.

KB Peněžní trh, otevřený podílový fond, Amundi Czech Republic, investiční společnost, a. s. (dříve KB Peněžní trh, otevřený podílový fond Investiční kapitálové společnosti KB, a.s.) (dále jen „Fond“) byl zřízen Amundi Czech Republic, investiční společnost, a.s. („Společnost“)1 se sídlem Praha 8, Rohanské nábřeží 693/10 jako otevřený podílový fond, který není samostatnou právnickou osobou a existuje v rámci Společnosti. Společnost je od 31. 12. 2009 součástí skupiny AMUNDI ASSET MANAGEMENT (sídlím 90 boulevard Pasteur, 75015 Paříž, Francouzská republika).

Od listopadu 2017 došlo v souladu s č. 2017/146379/CNB/570 ČNB a se změnou názvu „Investiční kapitálová společnost, a.s.“ na Amundi Czech Republic, investiční společnost, a.s. ke změně názvu investičního fondu na KB Peněžní trh, otevřený podílový fond, Amundi Czech Republic, investiční společnost, a.s.

Vytvoření Fondu a statut Fondu byly schváleny rozhodnutím České národní banky č. j. 41/N/151/2006/4 ze dne 31. 1. 2007, které nabylo právní moci dne 31. 1. 2007.

Fond podléhá regulačním požadavkům zákona č. 240/2013 Sb., o investičních společnostech a investičních fondech (dále jen „Zákon“ nebo „ZISIF“), který je platný a účinný od 19. 8. 2013. Ve smyslu Zákona je Fond speciálním fondem cenných papírů.

Společnost je investiční společností ve smyslu platných zákonů a vystupuje jako právnická osoba, která shromažďuje peněžní prostředky právnických a fyzických osob za účelem jejich použití na účasti na podnikání (kolektivní investování). Počet vydávaných podílových listů není omezen. Společnost si však vyhrazuje právo vydávání podílových listů dočasně pozastavit nejdéle na 3 měsíce v souladu se Zákonem. Podílové listy Fondu jsou nabízeny pouze v České republice.

Fond byl zřízen na dobu neurčitou.

Fond je spravován Společností, která je dle Zákona zodpovědná za obhospodařování majetku ve Fondu. Obhospodařování majetku se rozumí správa majetku a nakládání s ním.

Fond se zaměřuje na investice na peněžních a dluhopisových trzích. Statut fondu dále obsahuje informace o způsobu stanovení budoucí hodnoty investované částky, která vyplývá ze zvolené investiční strategie.

Podílový fond může investovat do doplňkového likvidního majetku, kterým jsou vklady a termínované vklady uvedené v Zákoně.

Limity Fondu jsou dodržovány na základě Zákona, případně jsou v souladu se Zákonem upraveny ve statutu Fondu.

Prostředky shromážděné ve Fondu, které nejsou investovány do cenných papírů fondů kolektivního investování nebo doplňkového likvidního majetku, mohou být investovány pouze do majetku, do kterého může investovat speciální fond cenných papírů dle Zákona.

Depozitářem Fondu je na základě uzavřené smlouvy Komerční banka, a.s.

Fond není součástí žádného konsolidačního celku.

Fond nemá žádné zaměstnance. Veškerou administrativu spojenou s podnikatelskou činností Fondu provádí dodavatelským způsobem Společnost.

1.2. Statut Fondu a odměna za obhospodařování

Základním dokumentem Fondu je statut, který upravuje vzájemná práva a povinnosti mezi podílníky Fondu a Společností. Peněžní prostředky ve Fondu jsou shromažďovány vydáváním podílových listů Fondu. Takto získané prostředky jsou obhospodařovány Společností.

Výše úplaty za obhospodařování majetku Fondu činí maximálně 0,60 % z průměrné roční hodnoty fondového kapitálu a je hrazena Společností z majetku Fondu. Průměrná roční hodnota fondového kapitálu se vypočte jako prostý aritmetický průměr hodnot fondového kapitálu ke každému obchodnímu dni.

Úplata za obhospodařování majetku Fondu je splatná v měsíčních splátkách, na základě faktury vystavené Společností. V příslušném měsíci se každý obchodní den vypočte výše úplaty, což je hodnota fondového kapitálu k danému dni vynásobená 1/365-tinou smluvně stanoveného procenta a vynásobená počtem kalendářních dní mezi aktuálním obchodním dnem a předchozím obchodním dnem. Celková měsíční úplata je dána součtem jednotlivých úplat spočtených ke každému obchodnímu dni příslušného měsíce.

Výše úplaty depozitáři je stanovena na základě průměrné hodnoty fondového kapitálu za účetní období a činí nejvýše 0,08 % průměrné hodnoty fondového kapitálu za účetní období. Průměrná roční hodnota fondového kapitálu se vypočte jako prostý aritmetický průměr hodnot fondového kapitálu ke každému obchodnímu dni.

Veškeré další náklady související s obhospodařováním Fondu, které nejsou vyjmenované ve statutu Fondu, jsou zahrnuty v úplatě za obhospodařování.

1.3. Představenstvo a dozorčí rada Společnosti

k 31. 12. 2019	Funkce	Jméno
Představenstvo	Předseda	Franck du Plessix
	Místopředseda	Roman Pospíšil
	Člen	Stefano Pregnolato
	Člen	Vendulka Klučková
Dozorčí rada	Předseda	Michel Pelosoff
	Člen	Yann Robin Dumontheil
	Člen	Werner Kretschmer
	Člen	Paolo Iannone
	Člen	Jean-Yves Glain

V průběhu účetního období došlo k následujícím změnám ve složení představenstva a dozorčí rady Společnosti:

Ke dni 1. 1. 2019 se stal členem dozorčí rady Jean-Yves Glain.

Ke dni 2. 1. 2019 přestal být místopředsedou představenstva a stal se členem představenstva Tony Du Prez.

Ke dni 3. 1. 2019 přestal být členem představenstva a stal se místopředsedou představenstva Roman Pospíšil.

Ke dni 3. 1. 2019 přestal být členem dozorčí rady a stal se předsedou dozorčí rady Michel Pelosoff.

Ke dni 31. 8. 2019 přestal být členem představenstva Tony Du Prez.

Ke dni 4. 9. 2019 se stal členem představenstva Stefano Pregnolato.

Ke dni 9. 1. 2019 se změnil způsob jednání Společnosti následovně: Společnost zastupuje vždy předseda představenstva společně s jedním dalším členem představenstva nebo místopředseda představenstva společně s jedním dalším členem představenstva.

2. ZÁKLADNÍ VÝCHODISKA PRO VYPRACOVÁNÍ ÚČETNÍ ZÁVĚRKY

Základní účetní pravidla použitá při sestavování této účetní závěrky jsou uvedena níže.

2.1. Účetní principy

Účetní závěrka byla sestavena na základě účetnictví Fondu vedeného v souladu se zákonem č. 563/1991 Sb., o účetnictví v platném znění v souladu a v rozsahu stanoveném Vyhláškou Ministerstva financí ČR 501/2002 Sb., kterou se stanoví uspořádání a obsahové vymezení položek účetní závěrky a rozsah údajů ke zveřejnění pro banky a některé finanční instituce a Českými účetními standardy pro finanční instituce, kterými se stanoví základní postupy účtování.

Fond je povinen dodržovat regulační požadavky Zákona.

Účetní závěrka respektuje obecné účetní zásady, především zásadu účtování ve věcné a časové souvislosti, zásadu opatrnosti a předpoklad schopnosti účetní jednotky pokračovat ve svých aktivitách.

Účetní závěrka obsahuje rozvahu, výkaz zisku a ztráty a přílohu k účetní závěrce.

Sestavení účetní závěrky vyžaduje, aby vedení Společnosti provádělo odhady, které mají vliv na vykazované hodnoty aktiv a pasiv i podmíněných aktiv a pasiv k datu sestavení účetní závěrky a nákladů a výnosů v příslušném účetním období. Tyto odhady jsou založeny na informacích dostupných k datu sestavení účetní závěrky a mohou se od skutečných výsledků lišit.

Účetní závěrka je sestavena na základě současných nejlepších odhadů s využitím všech příslušných a dostupných informací k datu sestavení účetní závěrky.

Tato účetní závěrka je nekonsolidovaná.

Fond vykazuje finanční údaje v českých korunách (Kč) s přesností na tisíce Kč, pokud není uvedeno jinak.

2.2. Okamžik uskutečnění účetního případu

Fond účtuje o prodeji a nákupu cenných papírů v okamžiku uzavření smlouvy (tzv. trade date) v případě, že doba mezi uzavřením smlouvy vypořádáním není delší než doba obvyklá.

Za okamžik uskutečnění účetního případu se v případě smluv o derivátech považuje:

- a) okamžik, kdy byla uzavřena příslušná smlouva,
- b) okamžik, kdy došlo k plnění na základě příslušné smlouvy.

Dále je okamžikem uskutečnění účetního případu zejména den výplaty nebo převzetí oběživa, den nákupu nebo prodeje valut, deviz, den provedení platby, den, ve kterém dojde k nabytí nebo zániku vlastnictví, popř. práv k cizím věcem, ke vzniku pohledávky a závazku, jejich změně nebo zániku, k pohybu majetku uvnitř účetní jednotky a k dalším skutečnostem, které jsou předmětem účetnictví a které nastaly, popř., o nichž jsou k dispozici potřebné doklady tyto skutečnosti dokumentující, nebo které vyplývají z vnitřních podmínek účetní jednotky anebo ze zvláštních předpisů.

2.3. Zachycení operací v cizích měnách

Aktiva a pasiva v cizí měně jsou vykázána v účetní závěrce v Kč s použitím směnného kurzu České národní banky platného k datu sestavení účetní závěrky. Výnosy a náklady v cizích měnách jsou v účetním systému Fondu zachyceny v Kč a v účetní závěrce jsou tedy vykázány přepočtené směnným kurzem platným k datu transakce. Realizované a nerealizované kursové zisky či ztráty jsou vykázány v položce *Zisk nebo ztráta z finančních operací*.

2.4. Cenné papíry

V souladu se strategií Fondu jsou všechny cenné papíry klasifikovány jako cenné papíry oceňované reálnou hodnotou proti účtům nákladů nebo výnosů. Fond drží veškeré cenné papíry v portfoliu k obchodování. Cenné papíry v portfoliu k obchodování jsou finanční aktiva (pokladniční poukázky a dluhové cenné papíry) nabytá Fondem za účelem tvorby zisku z pohybů cen v krátkodobém časovém horizontu, zpravidla do jednoho roku.

Cenné papíry jsou při prvotním zachycení oceněny pořizovací cenou, jejíž součástí jsou přímé transakční náklady (poplatky obchodníkům s cennými papíry a tržím). Od okamžiku sjednání obchodu přeceňuje Fond tyto cenné papíry na reálnou hodnotu. Úbytky cenných papírů jsou oceňovány metodou vážených průměrných cen. Cenné papíry jsou vykazovány v rozvaze v položce *Dluhové cenné papíry*. Realizované kapitálové zisky a ztráty a zisky a ztráty vyplývající ze změny reálné hodnoty cenných papírů jsou zahrnuty do Výkazu zisku a ztráty v položce *Zisk nebo ztráta z finančních operací*.

Ocenění dluhových cenných papírů je postupně zvyšováno o nabíhající úrokové výnosy. Úrokovými výnosy se rozumí nabíhající kupón. Výnosové a nákladové úroky jsou vykazovány na akruálním principu a jsou zahrnuty do Výkazu zisku a ztráty v položce *Výnosy z úroků a podobné výnosy*, resp. *Náklady na úroky a podobné náklady*.

Tržní hodnota cenných papírů je počítána v souladu se Zákonem (ZISIF). Oceňování veřejně obchodovatelných i neobchodovatelných cenných papírů v portfoliu Fondu je prováděno dle Zákona. Cenné papíry jsou dle Zákona oceněny cenou uvedenou na veřejném trhu, která je případně upravena dle pravidel v něm uvedených.

Není-li k dispozici tržní cena, je použita hodnota vypočtená dle oceňovacích modelů založených na diskontování budoucích peněžních toků dle výnosové křivky vypočtené s využitím systému Reuters, popřípadě hodnota, kterou s vynaložením odborné péče stanovila Společnost.

Repo operace

Operace, ve kterých se cenné papíry prodávají se závazkem ke zpětnému odkupu (repo operace) za předem stanovenou cenu, jsou účtovány jako přijaté úvěry zajištěné cennými papíry, které jsou předmětem prodeje a zpětného odkupu.

Tyto přijaté úvěry jsou vykazovány v rozvaze v položce „Závazky vůči bankám a družstevním záložnám“.

Vlastnické právo k cenným papírům se převádí na subjekt poskytující úvěr (tj. věřitele). Nicméně cenné papíry převedené v rámci repo operací jsou nadále vykazovány:

- buď v rozvaze, pokud předmětem repo operace jsou cenné papíry držené a vykazované v rozvaze
- nebo v podrozvaze v položce „Přijaté zástavy a zajištění“, pokud předmětem repo operace jsou cenné papíry získané v rámci reverzní repo operace jako přijaté zajištění.

Náklady vzniklé v rámci repo operací jako rozdíl mezi prodejní a nákupní cenou jsou časově rozlišovány po dobu transakce a vykázány ve výkazu zisku a ztráty v položce „Náklady na úroky a podobné náklady“.

U dluhových cenných papírů převedených v rámci repo operací se úrok časově rozlišuje.

Reverzní repo operace

Operace, ve kterých se cenné papíry nakupují se závazkem ke zpětnému prodeji (reverzní repo operace) za předem stanovenou cenu, jsou účtovány jako poskytnuté úvěry zajištěné cennými papíry, které jsou předmětem nákupu a zpětného prodeje.

Tyto poskytnuté úvěry jsou vykazovány v rozvaze v položce „Pohledávky za bankami a družstevními záložnami“.

Cenné papíry přijaté v rámci reverzních repo operací jsou evidovány pouze v podrozvaze v položce „Přijaté zástavy a zajištění“.

Výnosy vzniklé v rámci reverzních repo operací jako rozdíl mezi prodejní a nákupní cenou jsou časově rozlišovány po dobu transakce a vykázány ve výkazu zisku a ztráty v položce „Výnosy z úroků a podobné výnosy“.

U dluhových cenných papírů, které jsou předmětem zajištění v rámci reverzních repo operací, se úrok z těchto dluhových cenných papírů časově nerozlišuje.

2.5. Pohledávky a závazky

Pohledávky se prvotně zaúčtují v nominální hodnotě. Následně dle očekávání vymahatelnosti dochází k přecenění této pohledávky na reálnou hodnotu. Nedobytné pohledávky se odepisují po skončení konkurzního řízení dlužníka nebo v případě, že pravděpodobnost jejich zaplacení je zanedbatelná.

Fond účtuje o závazcích vzniklých při obchodování s cennými papíry v nominální hodnotě a následně dochází k přecenění na reálnou hodnotu.

2.6. Daň z příjmů

Daň z příjmů je počítána v souladu s ustanoveními příslušného zákona České republiky na základě zisku vykázaného ve výkazu zisku a ztráty sestaveného podle českých účetních standardů. Podle platných daňových předpisů činí sazba daně z příjmů právnických osob platná pro rok 2019, resp. 2018 pro podílové fondy 5 %.

Odložená daň se vypočte ze všech přechodných rozdílů mezi zůstatkovou hodnotou aktiva nebo závazku v rozvaze a jejich daňovou hodnotou s použitím úplné závazkové metody. Odložená daňová pohledávka je zachycena ve výši, kterou bude s vysokou pravděpodobností možno realizovat proti očekávaným zdanitelným ziskům v budoucnosti.

2.7. Finanční deriváty

Fond v rámci své činnosti vstupuje do zajišťovacích kontraktů s finančními deriváty. Mezi finanční deriváty užívané Fondem patří měnové swapy. Fond používá finanční deriváty k ekonomickému zajištění měnového rizika, kterému je vystaven v důsledku operací na finančních trzích a s ohledem na složení jeho portfolia.

Finanční deriváty jsou prvotně zachyceny v rozvaze v ceně pořízení a následně jsou přeceňovány na reálnou hodnotu. Nominální hodnoty finančních derivátů jsou zachyceny v podrozvaze. Reálná hodnota je získána na základě kótovaných tržních cen a modelů diskontovaných peněžních toků. Všechny finanční deriváty jsou vykazovány jako aktiva v položce *Ostatní aktiva* v případě kladné reálné hodnoty a jako pasiva v položce *Ostatní pasiva* v případě záporné reálné hodnoty.

Společnost účtuje o všech derivátech jako o derivátech k obchodování. Změny reálných hodnot těchto derivátů jsou vykazovány ve výkazu zisku a ztráty v položce *Zisk nebo ztráta z finančních operací*.

2.8. Vlastní kapitál Fondu

Prodejní cena podílového listu je vypočítávána jako podíl vlastního kapitálu Fondu a počtu vydaných podílových listů k danému dni. Podílové listy jsou prodávány investorům na základě denně stanovované prodejní ceny.

2.9. Emisní ážio

Emisní ážio představuje rozdíl mezi nominální hodnotou všech podílových listů a jejich aktuální hodnotou ke dni jejich vydání nebo odkupu.

2.10. Výnosové a nákladové úroky a výnosy z dividend

Výnosové a nákladové úroky jsou vykazovány na aktuálním principu.

Dividendové výnosy jsou účtovány k datu účinnosti nároku na jejich výplatu (datum ex-dividend). Dividendové výnosy z tuzemských cenných papírů jsou zachyceny po odpočtu srážkové daně. Dividendové výnosy ze zahraničních cenných papírů jsou zachyceny před odpočtem srážkové daně. Daň ze zahraničních dividend je vykázána v bodě 16.

2.11. Náklady na poplatky a provize

Jednorázové poplatky s výjimkou těch, které jsou přímo spojeny s nákupem cenných papírů, jsou účtovány přímo do nákladů.

2.12. Regulační požadavky

Investiční společnosti a jimi obhospodařované podílové fondy podléhají regulaci a dohledu ze strany České národní banky – sekce pro dohled nad kapitálovým trhem. Depozitář – Komerční banka, a.s. dohlíží v souladu se Zákonem (ZISIF) na to, zda činnost Fondu probíhá v souladu s tímto Zákonem a statutem Fondu.

2.13. Následné události

Dopad událostí, které nastaly mezi rozvahovým dnem a dnem sestavení účetní závěrky, je zachycen v účetních výkazech v případě, že tyto události poskytují doplňující důkazy o podmínkách, které existovaly k rozvahovému dni.

V případě, že mezi rozvahovým dnem a dnem sestavení účetní závěrky došlo k významným událostem zohledňujícím podmínky, které nastaly po rozvahovém dni, jsou důsledky těchto událostí popsány v příloze, ale nejsou zaúčtovány v účetních výkazech.

2.14. Změna účetních metod a postupů

Společnost v letech 2018 a 2019 neměnila žádné účetní politiky. V roce 2019 došlo pouze k následujícím změnám ve vykazování:

V rámci sjednocení účetní politiky investičních fondů skupiny Amundi Společnost upravila vykazování nákladů na správu fondu (zejména poplatku za obhospodařování, poplatku depozitáři, poplatku za custody služby a poplatku za audit). Zatímco ve srovnatelném období byly tyto náklady prezentovány v rámci pozice Náklady na poplatky a provize, nyní jsou tyto prezentovány v rámci samostatné pozice Správní náklady. Úprava srovnatelného období ve výši 5 488 tis. Kč je uvedena v tabulce níže.

	2018 upraveno	2018 vykázáno
Náklady na poplatky a provize	103	5 591
Správní náklady	5 488	0
Celkem	5 591	5 951

V rámci sjednocení účetní politiky investičních fondů skupiny Amundi Společnost upravila vykazování účtů časového rozlišení. Zatímco ve srovnatelném období byly tyto účty prezentovány v rámci pozice Ostatní pasiva, nyní jsou tyto prezentovány v rámci samostatné pozice Výnosy a výdaje příštích období. Úprava srovnatelného období ve výši 2 195 tis. Kč je uvedena v tabulce níže.

	2018 upraveno	2018 vykázáno
Ostatní pasiva	29 546	31 741
Výnosy a výdaje příštích období	2 195	0
Celkem	31 741	31 741

Tyto změny neměly vliv na vlastní kapitál a výsledek hospodaření za rok 2018.

3. ŘÍZENÍ RIZIK

3.1. Přístupy k řízení rizik

Investiční politika zakotvená ve statutech jednotlivých fondů spravovaných Společností, která je dále rozpracována v investiční strategii Fondu, stanovuje Společnosti různé investiční priority pro investování ve Fondu. Celkové investiční prostředí fondu je pak vymezeno v souboru interních vazeb a limitů, jež představují tzv. mikroproces Fondu a jež je autorizován příslušnými orgány na úrovni Společnosti či nadřízeného útvaru řízení rizik AMUNDI Group. V souladu s tímto zvolila Společnost přístup odděleného sledování jednotlivých investičních rizik a schvaluje v souladu s přijatou investiční politikou Fondu způsoby a metody kontroly a řízení tržních rizik Fondu. Jedná se zejména v závislosti na typu Fondu o měnová, kreditní a úroková rizika. Metodika vyhodnocování a kontroly je navržena oddělením risk managementu a zohledňuje základní metodologické přístupy stanovené legislativou a používané celou skupinou AMUNDI. Vyhodnocování je prováděno periodicky příslušným útvarem odpovědným za kontrolu dodržování zákonných a interně stanovených investičních omezení a limitů. Kontrola zákonných omezení a vazeb je prováděna oddělením risk managementu Společnosti.

Statut stanovuje možnost investovat zejména do pevně úročených instrumentů při dodržení nízkého úrokového rizika, a to měřeno průměrnou modifikovanou durací. Hodnotu durace je nutno udržovat v rozmezí 0 až 0,5 rok. Aktuální průměrná durace Fondu byla vyhodnocována denně. Dlouhodobá investiční strategie stanovuje Fondu povinnost v maximální možné míře zajišťovat měnová rizika cenných papírů nakupovaných do portfolia. Velikost měnového rizika Fondu je vyhodnocována denně. Zajišťovány jsou všechny investice v zahraniční měně. Zajištění měnového rizika cenných papírů v zahraniční měně bylo prováděno měnovými swapy a měnovými forwardy v závislosti na typu a časovém horizontu investice.

Fond podléhá souboru interních limitů, které přímo ovlivňují cizoměnovou rizikovou expozici, úrokovou rizikovou expozici, ratingovou strukturu portfolií, popř. další charakteristiky Fondu. Příslušné limity jsou aplikovány adekvátně povaze Fondu.

V případě nákupu instrumentů nového typu, jsou tyto instrumenty předem analyzovány nejen z hlediska kreditního rizika, ale i z hlediska tržního rizika, které mohou vnést do portfolia, popř. které mohou napomoci z portfolia eliminovat, na základě čehož je posouzena jejich vhodnost, popř. přijatelný podíl v portfoliu.

Společnost sleduje rizikové expozice v rozložení na měnové, kreditní a úrokové rizika. Na základě toho mohou být identifikovány kritické rizikové segmenty, přičemž tato identifikace pak zpětně ovlivňuje investiční proces.

Riziko vývoje směnných kurzů, úrokových sazeb, popř. dalších tržních veličin, které by mohly být pro portfolio nepříznivé, je zajišťováno v přiměřeném rozsahu prostřednictvím finančních derivátů. Finanční deriváty jsou obchodovány na mimoburzovním OTC trhu, neboť tam lze zobchodovat kontrakty a parametry povahou přesně odpovídající potřebám zajištění. V portfoliích se objevují především měnové swapy, měnové forwardy a úrokové swapy.

3.2. Kreditní riziko

V souladu se statuty a investičními strategiemi stanovuje Společnost pravidla a postupy pro výběr investičních instrumentů tak, aby celkový kreditní profil alokovaných investic odpovídal charakteru Fondu. Nové typy instrumentů musí splňovat podmínky mikroprocesu, kreditní profil portfolia je monitorován a jednotlivé kreditní expozice jsou vyhodnocovány denně kontrolním systémem.

Konzervativní investiční strategie Fondu stanovuje Fondu vybírat pro investice pouze instrumenty s vysokou kreditní kvalitou.

3.3. Riziko likvidity

Dalším monitorovaným rizikem je riziko likvidity. Představuje riziko, že Fond nebude mít dostatek pohotovostních zdrojů ke splnění závazků vyplývajících z finančních kontraktů. Likvidita je monitorována a řízena na základě očekávaných peněžních toků a v souvislosti s tím je také upravována struktura portfolia cenných papírů a termínových vkladů.

Podle Zákona je Společnost povinna odkoupit podílový list bez zbytečného odkladu, nejpozději však do 15 pracovních dnů ode dne uplatnění práva na jeho odkoupení. Jelikož v držení Fondu jsou cenné papíry obchodované na světových burzách, které lze realizovat během několika dnů, je nepravděpodobné, že by Fond nebyl z důvodu absence likvidních prostředků schopen dostát svým závazkům.

Společnost může v souladu s ustanoveními Zákona (ZISIF) pozastavit vydávání nebo odkupování podílových listů podílového fondu nejdéle na 3 měsíce, pokud by to bylo nezbytné z důvodu ochrany práv nebo právem chráněných zájmů podílníků. K pozastavení vydávání nebo odkupování podílových listů může dojít zejména na přelomu kalendářního roku, v případě živelných událostí, při velmi silných výkyvech na finančních trzích a při velkých požadavcích na prodej nebo odkupování podílových listů, pokud by mohly ohrozit majetek v podílovém fondu.

Kvantitativní informace o zbytkové splatnosti aktiv a pasiv jsou uvedeny v sekci 20.

3.4. Úrokové riziko

Riziko úrokové sazby představuje riziko změny hodnoty finančního nástroje v důsledku změny tržních úrokových sazeb. Časové období, po které je úroková sazba finančního nástroje pevně stanovena indikuje, do jaké míry je tento nástroj vystaven riziku úrokové sazby. Záměrem vedení Společnosti je řídit riziko fluktuace reálné hodnoty aktiv Fondu způsobené změnou úrokových sazeb v závislosti na investičním profilu Fondu a očekávaném vývoji trhu.

Fond může ekonomicky zajišťovat riziko změny tržních úrokových sazeb pomocí úrokových swapů.

Kvantitativní informace o úrokové pozici jsou uvedeny v sekci 19.

3.5. Měnové riziko

Měnová rizika Fondu jsou každodenně vyhodnocována a celková otevřená pozice je řízena tak, aby byla v souladu s měnovou strategií Fondu zakotvenou ve schváleném mikroprocesu. Výsledné měnové riziko je srovnáváno se schváleným limitem pro maximální otevřenou pozici v cizích měnách.

Fond ekonomicky zajišťuje riziko cizoměnových investic do cenných papírů a nástrojů peněžního trhu pomocí měnových swapů a forwardů. Zajištění se realizuje pomocí zajišťovacích derivátů, které jsou uzavírány zpravidla na období od 2 týdnů až do jednoho roku.

Kvantitativní informace o zbytkové splatnosti aktiv a pasiv jsou uvedeny v sekci 21.

3.6. Operační a právní rizika

Rizika operační a právní jsou nastavena podle jednotné politiky Společnosti.

4. POHLEDÁVKY ZA BANKAMI

Běžné účty jsou splatné na požádání. Fond ukládá peněžní prostředky na termínované vklady u bank v případě, kdy nejsou využity pro operace s cennými papíry.

	31. 12. 2019	31. 12. 2018
Běžné účty u bank	1 728 224	789 136
Termínované vklady u bank	7 594 285	2 653 713
Repo operace	4 662 893	1 976 338
Pohledávky za bankami celkem	13 985 402	5 419 187

Repo a reverzní repo transakce

Fond získal k 31. prosinci 2019 v rámci reverzních repo transakcí dluhové cenné papíry (krátkodobé dluhopisy ČNB) v tržní hodnotě 4 650 000 tis. Kč (k 31. prosinci 2018: 1 975 000 tis. Kč), které jsou evidovány v podrozvaze v položce „Přijaté zástavy a zajištění“ a slouží k zajištění reverzních repo operací.

5. CENNÉ PAPÍRY K OBCHODOVÁNÍ

Veškeré cenné papíry v majetku Fondu kromě podílových listů jsou registrované na Burze cenných papírů Praha nebo zahraničních burzách. Podílové listy, které nemají povinnost být registrované na burzách, jsou odkupovány investiční společností, která je obhospodařuje.

Cenné papíry k obchodování zahrnují:

	Čistá cena pořízení ¹ 31. 12. 2019	Reálná Hodnota 31. 12. 2019	Čistá cena pořízení ¹ 31. 12. 2018	Reálná Hodnota 31. 12. 2018
Podílové listy	95 347	94 823	66 505	66 195
Akcie a podílové listy	95 347	94 823	66 505	66 195
Dluhopisy s pevnou úrokovou sazbou	651 625	645 674	1 346 042	1 350 867
Dluhopisy s proměnlivou sazbou	1 132 723	1 145 596	0	0
Dluhové cenné papíry celkem	1 784 348	1 791 270	1 346 042	1 350 867
Cenné papíry celkem	1 879 695	1 886 093	1 412 547	1 417 062
z toho úrokové výnosy ²		14 909		10 815
z toho zisky/ztráty z přecenění ²		-8 511		-6 301

Akcie a podílové listy k obchodování v reálné hodnotě dle trhů:

	31. 12. 2019	31. 12. 2018
Akcie a podílové listy k obchodování		
Zahraněční podílové listy	94 823	66 195
Akcie a podílové listy k obchodování celkem	94 823	66 195

Akcie a podílové listy k obchodování v reálné hodnotě dle emitentů:

	31. 12. 2019	31. 12. 2018
Akcie a podílové listy k obchodování		
- finanční instituce	94 823	66 195
Celkem akcie a podílové listy k obchodování	94 823	66 195

¹ Čistá cena pořízení představuje reálnou hodnotu cenného papíru z posledního dne předchozího účetního období nebo hodnotu, za kterou byl cenný papír pořízen v průběhu účetního období.

² Tyto položky představují úrokové výnosy či zisk nebo ztrátu z přecenění cenných papírů, které byly v portfoliu k 31.12.2019 (31.12.2018).

Dluhové cenné papíry v reálné hodnotě dle trhů zahrnují:

	31. 12. 2019	31. 12. 2018
Tuzemské dluhopisy	205 880	1 109 177
Zahraniční dluhopisy	439 794	241 690
Dluhopisy s pevnou úrokovou sazbou	645 674	1 350 867
Tuzemské dluhopisy	1 145 596	0
Dluhopisy s proměnlivou úrokovou sazbou	1 145 596	0
Dluhové cenné papíry celkem	1 791 270	1 350 867

Zahraniční cenné papíry pochází z Itálie.

Dluhové cenné papíry v reálné hodnotě dle emitenta zahrnují:

	31. 12. 2019	31. 12. 2018
Dluhové cenné papíry emitované:		
státními institucemi v České republice	1 351 476	1 109 177
státními institucemi v zahraničí	439 794	241 690
Dluhové cenné papíry celkem	1 791 270	1 350 867

Podíl dluhových cenných papírů se splatností nad jeden rok činil k 31. 12. 2019 na celkovém objemu dluhových cenných papírů 36,70 % (31. 12. 2018: 0 %).

6. OSTATNÍ AKTIVA

	31. 12. 2019	31. 12. 2018
Kladná reálná hodnota derivátů	10 852	1 575
Ostatní aktiva celkem	10 852	1 575

Společnost k 31. 12. 2019, resp. k 31. 12. 2018 neevidovala pohledávky po lhůtě splatnosti.

7. ZÁVAZKY VŮČI BANKÁM A DR. ZÁLOŽNÁM

	31. 12. 2019	31. 12. 2018
Přijatý kolaterál	10 000	0
Závazky vůči bankám a družst. zálož. celkem	10 000	0

Závazky vůči bankám a družstevním záložnám představují přijaté kolaterály.

8. OSTATNÍ PASIVA

	31. 12. 2019	31. 12. 2018
Závazky vůči podílníkům	3 705	28 660
Závazky vůči Společnosti	0	412
Daň z příjmů	8 041	474
Ostatní pasiva celkem	11 746	29 546

Závazky vůči podílníkům představují vklady přijaté od podílníků po dobu do vydání podílových listů.

9. VÝNOSY A VÝDAJE PŘÍŠTÍCH OBDOBÍ

	31. 12. 2019	31. 12. 2018
Poplatek za obhospodařování fondu	5 417	567
Poplatek depozitáři	693	120
Poplatek za ostatní služby	172	60
Poplatek do rezolučního fondu	3 032	1 378
Poplatek za audit	66	70
Výnosy a výdaje příštích období celkem	9 382	2 195

Položky zahrnují především nevyfakturované náklady za správu Fondu za měsíc prosinec 2019.

10. KAPITÁLOVÉ FONDY

Fond nemá základní kapitál. Kapitál podílového Fondu účtovaný na účet Kapitálové fondy se skládá z 14 744 637 745 ks podílových listů (31. 12. 2018: 6 407 863 139 ks), jejichž jmenovitá hodnota je 1 Kč.

Základem pro stanovení ceny podílového listu Fondu pro účely vydávání podílových listů Fondu a pro účely zpětného prodeje podílových listů Fondu je vlastní kapitál Fondu. Cena podílového listu se tedy stanovuje na základě ceny jednoho podílu, a to jako násobek jmenovité hodnoty podílového listu a ceny jednoho podílu. Rozdíl mezi nominální hodnotou podílových listů a cenou podílových listů při jejich vydávání i při zpětném prodeji je emisní ážio. Emisní ážio je vykazováno samostatně.

Hodnota podílového listu k poslednímu dni roku 2019 činila 1,0750 Kč (31. 12. 2018: 1,0621 Kč).

Přehled změn Kapitálových fondů a emisního ážia:

	Kapitálové fondy (v tis. Kč)	Emisní ážio (v tis. Kč)	Celkem (v tis. Kč)
Zůstatek k 31. 12. 2017	358 500	-218 806	139 694
Vydané 2018	6 313 518	378 354	6 693 022
Odkoupené 2018	-264 154	-15 946	-281 250
Zůstatek k 31. 12. 2018	6 407 863	143 602	6 551 465
Vydané 2019	10 790 218	722 505	11 512 723
Odkoupené 2019	-2 453 443	-171 428	-2 624 871
Zůstatek k 31. 12. 2019	14 744 638	694 679	15 439 317

Zisk Fondu za rok 2019 ve výši 157 284 tis. Kč bude v souladu se statutem Fondu převeden na nerozdělený zisk z předcházejících období.

Zisk Fondu za rok 2018 ve výši 15 058 tis. Kč byl v souladu se statutem Fondu převeden do nerozděleného zisku předcházejících období.

11. ČISTÉ ÚROKOVÉ VÝNOSY

	31. 12. 2019	31. 12. 2018
Úroky z dluhových cenných papírů	33 761	7 057
Úroky z REPO operací	64 547	0
Úroky z běžných účtů a termínovaných vkladů	123 021	19 847
Výnosové úroky celkem	221 329	26 904
Nákladové úroky celkem	0	99
Čisté úrokové výnosy celkem	221 329	26 805

12. ČISTÝ NÁKLAD NA POPLATKY A PROVIZE

Poplatky a provize zahrnují:

	31. 12. 2019	31. 12. 2018
Ostatní poplatky	62	27
Výnosy z poplatků a provizí celkem	62	27
Poplatky za prodej cenných papírů	110	88
Bankovní poplatky	29	0
Ostatní poplatky	31	15
Náklady na poplatky a provize celkem	170	103
Čistý výnos/náklad na poplatky a provize celkem	-108	-76

13. SPRÁVNÍ NÁKLADY

Správní náklady zahrnují:

	31. 12. 2019	31. 12. 2018
Poplatek za obhospodařování fondu	44 649	2 624
Poplatek depozitáři	7 091	749
Poplatek za ostatní služby KB	1 905	371
Poplatek auditorovi	143	127
Poplatek za custody služby	1 115	239
Poplatek do rezolučního fondu	3 026	1 378
Správní poplatky celkem	57 929	5 488

Společnost má uzavřenou rámcovou smlouvu o úhradě služeb s Komerční bankou, a.s. Smlouva upravuje poplatky za služby depozitáře a dále poplatky za ostatní služby (zřízení a vedení běžných účtů, tuzemský a zahraniční platební styk a služby přímého bankovníctví).

Poplatek za obhospodařování, hrazený Fondem Společnosti, činí v souladu se statutem Fondu maximálně 0,60 % z průměrné roční hodnoty fondového kapitálu.

V souladu se smlouvou o výkonu funkce depozitáře, kterou vykonává Komerční banka, a.s. a zároveň se statutem fondu platí Fond poplatek ve výši maximálně 0,08 % z průměrné roční hodnoty fondového kapitálu.

14. ZISK NEBO ZTRÁTA Z FINANČNÍCH OPERACÍ

	31. 12. 2019	31. 12. 2018
Zisk/ztráta z cenných papírů oceňovaných reálnou hodnotou	-8 511	-6 953
Zisk/ztráta z derivátových operací	12 370	1 361
Zisk/ztráta z devizových operací	-107	-117
Zisk/ztráta z operací s CP	-1 482	0
Zisk/ztráta z finančních operací celkem	2 270	-5 709

Zisk nebo ztráta z cenných papírů oceňovaných reálnou hodnotou proti účtům nákladů nebo výnosů představuje především zisky a ztráty z přecenění cenných papírů na reálnou hodnotu a realizované zisky/ztráty z prodejů.

Zisk nebo ztráta z derivátů obsahuje zisky a ztráty při vypořádání pevných termínových operací s měnovými nástroji a zároveň i přecenění otevřených derivátů přeceňovaných na reálnou hodnotu.

Zisk nebo ztráta z devizových operací představuje hodnotu realizovaných kurzových rozdílů z devizových účtů a z vypořádání zahraničních pohledávek a závazků a zároveň i rozdíly vzniklé z přecenění majetku, s výjimkou cenných papírů, a závazků v zahraniční měně na reálnou hodnotu.

15. GEOGRAFICKÉ OBLASTI

	Česká republika		Evropská unie		Celkem	
	2019	2018	2019	2018	2019	2018
Výnosy z úroků a podobné výnosy	207 057	25 294	14 272	1 610	221 329	26 904
Náklady na úroky	0	99	0	0	0	99
Výnosy z poplatků a provizí	62	27	0	0	62	27
Náklady na poplatky a provize	170	103	0	0	170	103
Zisk nebo ztráta z finančních operací	14 437	-3 588	-12 167	-2 121	2 270	-5 709
Správní náklady	57 929	5 488	0	0	57 929	5 488
Celkem	163 457	16 043	2 105	-511	165 562	15 532

16. DAŇ Z PŘÍJMŮ

Daň splatná – daňová analýza:

	31. 12. 2019	31. 12. 2018
Hospodářský výsledek před zdaněním	165 562	15 532
Odečitatelné položky	0	0
Zohlednění daňové ztráty minulých let	0	6 041
Základ daně	165 562	9 491
Daň (5%) ze základu daně	8 278	475
Úprava daní z minulého roku	0	0
Náklady na splatnou daň z příjmu celkem	8 278	475

V roce 2019 dosáhl Fond zisku před zdaněním ve výši 165 562 tis. Kč (2018: zisk před zdaněním 15 532 tis. Kč).

Odložená daňová pohledávka byla ve výši 0 tis. Kč k 31. 12. 2019 (2018: 0 tis. Kč).

K 31. 12. 2019 a 31. 12. 2018 neexistují další přechodné rozdíly mezi účetní a daňovou hodnotou aktiv a pasiv.

17. FINANČNÍ DERIVÁTY

Finanční deriváty:

	Nominální hodnota			
	31. 12. 2019 Aktiva	31. 12. 2019 Pasiva	31. 12. 2018 Aktiva	31. 12. 2018 Pasiva
Měnové swapy	546 867	533 610	308 814	306 128
Měnové nástroje	546 867	533 610	308 814	306 128
Finanční deriváty celkem	546 867	533 610	308 814	306 128

	Reálná hodnota			
	31. 12. 2019 kladná	31. 12. 2019 záporná	31. 12. 2018 kladná	31. 12. 2018 záporná
Měnové swapy	10 852	0	1 575	0
Měnové nástroje	10 852	0	1 575	0
Finanční deriváty celkem	10 852	0	1 575	0

Finanční deriváty v nominálních hodnotách dle zbytkové splatnosti k 31. 12. 2019:

	Do 1 roku	Celkem
Měnové swapy - pohledávka	546 867	546 867
Měnové swapy - závazek	533 610	533 610

Finanční deriváty v nominálních hodnotách dle zbytkové splatnosti k 31. 12. 2018:

	Do 1 roku	Celkem
Měnové swapy - pohledávka	308 814	308 814
Měnové swapy - závazek	306 128	306 128

18. VZTAHY SE SPŘÍZNĚNÝMI OSOBAMI

Za spřízněné osoby lze považovat Společnost.

Závazky:

	31.12.2019	31.12.2018
Nevyfakturovaný obhospodařovatelský poplatek	5 418	567
Závazky vůči Společnosti	0	412
Celkem	5 418	979

Náklady na správní poplatky:

	2019	2018
Poplatek za obhospodařování fondu	44 648	2 624
Celkem	44 648	2 624

Jedná se o náklady Fondu, které jsou fakturovány Fondem Společností. Příjemcem poplatku za obhospodařování Fondu je Společnost.

19. ÚROKOVÉ RIZIKO

Níže uvedená tabulka poskytuje informace o tom, do jaké míry je Fond vystaven riziku úrokové sazby a je založena buď na smluvní době splatnosti finančních nástrojů, nebo v případě, že se úroková míra těchto nástrojů mění před dobou splatnosti, na datu nového stanovení úrokové míry. Aktiva a závazky, které nemají smluvní splatnost, a tudíž jsou neúročené, jsou zahrnuty ve skupině „Neúročeno“.

31. 12. 2019:

	do 3 měsíců	3 měs. až 1 rok	1 rok až 5 let	Neúročeno	Celkem
Pohledávky za bankami	8 145 981	5 839 421	0	0	13 985 402
Dluhové cenné papíry	733 287	902 063	155 920	0	1 791 270
Podílové listy	0	0	0	94 823	94 823
Jiná aktiva	8 133	2 719	0	0	10 852
Aktiva celkem	8 887 401	6 744 203	155 920	94 823	15 882 347
Jiné závazky	9 382	0	0	11 746	21 128
Závazky vůči bankám	10 000	0	0	0	10 000
Cizí zdroje celkem	19 382	0	0	11 746	31 128
Čisté úrokové riziko	8 868 019	6 744 203	155 920	83 077	15 851 219

31. 12. 2018:

	do 3 měsíců	3 měs. až 1 rok	1 rok až 5 let	Neúročeno	Celkem
Pohledávky za bankami	5 419 187	0	0	0	5 419 187
Dluhové cenné papíry	112 975	1 237 892	0	0	1 350 867
Podílové listy	0	0	0	66 195	6 6195
Jiná aktiva	1 575	0	0	0	1 575
Aktiva celkem	5 533 737	1 237 892	0	66 195	6 837 824
Jiné závazky	31 741	0	0	0	31 741
Závazky celkem	31 741	0	0	0	31 741
Čisté úrokové riziko	5 501 996	1 237 892	0	66 195	6 806 083

20. RIZIKO LIKVIDITY

Níže uvedená tabulka obsahuje aktiva a závazky rozdělené dle zbytkové splatnosti. Zbytková splatnost představuje dobu od data účetní závěrky do data smluvní splatnosti aktiva nebo závazku. Položky, které nemají smluvní splatnost, jsou zahrnuty ve skupině „Nespecifikováno“.

31. 12. 2019:

	do 3 měsíců	3 měs. až 1 rok	1 rok až 5 let	Neúročeno	Celkem
Pohledávky za bankami	8 145 981	5 839 421	0	0	13 985 402
Dluhové cenné papíry	231 833	902 063	657 374	0	1 791 270
Podílové listy	0	0	0	94 823	94 823
Jiná aktiva	8 133	2 719	0	0	10 852
Aktiva celkem	8 385 947	6 744 203	657 374	94 823	15 882 347
Jiné závazky	9 382	0	0	11 746	21 128
Závazky vůči bankám	10 000	0	0	0	10 000
Cizí zdroje celkem	19 382	0	0	11 746	31 128
Čisté riziko likvidity	8 366 565	6 744 203	657 374	83 077	15 851 219

31. 12. 2018:

	do 3 měsíců	3 měs. až 1 rok	1 rok až 5 let	Neúročeno	Celkem
Pohledávky za bankami	5 419 187	0	0	0	5 419 187
Dluhové cenné papíry	112 975	1 237 892	0	0	1 350 867
Podílové listy	0	0	0	66 195	66 195
Jiná aktiva	1 575	0	0	0	1 575
Aktiva celkem	5 533 737	1 237 892	0	66 195	6 837 824
Jiné závazky	31 741	0	0	0	31 741
Závazky celkem	31 741	0	0	0	31 741
Čisté úrokové riziko	5 501 996	1 237 892	0	66 195	6 806 083

Riziko likvidity pro Fond není významné, neboť všechna aktiva jsou reálně přeměnitelná do peněžních prostředků v kratší době, než je předpokládána realizace odkupů podílníků Fondu.

21. DEVIZOVÁ POZICE

V tabulce je uvedena měnová pozice Fondu po jednotlivých měnách. Nejdůležitějším nástrojem pro řízení měnového rizika je sledování limitů na jednotlivé měny.

31. 12. 2019:

	CZK	USD	EUR	Celkem
Pohledávky za bankami	13 982 464	32	2 906	13 985 402
Dluhové cenné papíry	1 351 476	0	439 794	1 791 270
Podílové listy	0	0	94 823	94 823
Jiná aktiva	10 852	0	0	10 852
Aktiva celkem	15 344 792	32	537 523	15 882 347
Jiné závazky	21 128	0	0	21 128
Závazky vůči bankám	10 000	0	0	10 000
Cizí zdroje celkem	31 128	0	0	31 128
Čisté měnové riziko bez podrozvahy	15 313 664	32	537 523	15 851 219

31. 12. 2018:

	CZK	USD	EUR	Celkem
Pohledávky za bankami	5 418 984	32	172	5 419 187
Dluhové cenné papíry	1 109 177	0	241 690	1 350 867
Podílové listy	0	0	66 195	66 195
Jiná aktiva	0	0	1 575	1 575
Aktiva celkem	6 528 161	32	309 632	6 837 824
Jiné závazky	31 741	0	0	31 741
Závazky celkem	31 741	0	0	31 741
Čisté měnové riziko bez podrozvahy	6 496 420	32	309 632	6 806 084
Podrozvahová aktiva	308 814	0	0	308 814
Podrozvahová pasiva	0	0	306 108	306 108
Čisté měnové riziko včetně podrozvahy	6 805 234	32	3 504	6 808 790

22. MAJETEK A ZÁVAZKY VYKÁZANÉ V PODROZVAZE

V účetnictví Fondu jsou v podrozvaze vykázány nominální hodnoty pevných termínových operací a hodnoty předané k obhospodařování Společnosti.

23. MAJETEK A ZÁVAZKY NEVYKÁZANÉ V ROZVAZE A PODROZVAZE

Fond nemá majetek a závazky, které by nebyly vykázány v rozvaze nebo podrozvaze.

24. VÝZNAMNÉ UDÁLOSTI MEZI DATEM ÚČETNÍ ZÁVĚRKY A DATEM JEJÍHO SCHVÁLENÍ

S rozhodným dnem 1.1.2020 došlo ke sloučení fondů dle níže popsaného rozhodnutí ČNB.

Česká národní banka svým čj.: Čj.: 2019/129384/CNB/570 S-Sp-2019/00281/CNB/571, ze dne 17. prosince 2019 rozhodla ve správním řízení o žádosti o povolení sloučení podílových fondů podle § 401 ZISIF, která byla České národní bance doručena dne 30. září 2019, takto: Investiční společnosti Amundi Czech Republic, investiční společnost, a.s., IČO 60196769, se sídlem Praha 8 - Karlín, Rohanské nábřeží 693/10, PSČ 186 00, se podle § 401 odst. 1 ZISIF uděluje povolení ke sloučení podílového fondu **KB Absolutních výnosů, otevřený podílový fond Amundi Czech Republic, investiční společnost, a.s.**, s přejímajícím podílovým fondem Amundi CR Krátkodobý, otevřený podílový fond Amundi Czech Republic, investiční společnost, a.s.

V souladu s § 410 odst. 1 ZISIF se podílový fond KB Absolutních výnosů, otevřený podílový fond Amundi Czech Republic, investiční společnost, a.s., zrušuje a vlastníci podílových listů vydaných tímto podílovým fondem se stávají vlastníky podílových listů přejímajícího podílového fondu **Amundi CR Krátkodobý, otevřený podílový fond Amundi Czech Republic, investiční společnost, a.s.**, a to ke dni 1. ledna 2020, který byl stanoven jako rozhodný den sloučení.

Celosvětová pandemie COVID-19 (koronavirus) ovlivnila životy lidí v mnoha zemích světa a lze očekávat, že ve svých důsledcích bude znamenat i značné ekonomické škody, jež se projeví napříč všemi odvětvími a to buď přímými dopady z důvodu omezení činností, ale také druhotně významným poklesem poptávkové strany ekonomických aktivit. Kromě jiného tak situace postihuje i celé odvětví správy aktiv a ve svých důsledcích ovlivňuje nejenom hodnotu spravovaných aktiv a aktivity investorů, ale rovněž všechny procesy uvnitř Společnosti.

Vzhledem ke stále se měnící situaci, nelze k datu zveřejnění účetní závěrky blíže kvantifikovat celkové dopady na globální či národní ekonomiku, nicméně omezení produkce klíčových odvětví, vývoj cen komodit, omezené nákupní možnosti spotřebitelů nebo velká fluktuace cen akcií na trzích či významné oslabení směnného kurzu CZK/EUR indikují, že negativní dopad bude významný.

S ohledem na vývoj situace Společnost implementovala v přiměřené míře plán kontinuity podnikání, jehož cílem je primárně ochránit zdraví zaměstnanců a klientů a zajistit všechny klíčové aktivity s minimálním dopadem na služby klientům. Operativní řízení je prováděno týmem určeným plánem kontinuity podnikání, který pravidelně vyhodnocuje situaci a přijímá opatření tak, aby Společnost zabezpečila všechny služby v plném rozsahu, ať se týkají komunikace s klienty, samotné správy aktiv či administrace fondu, tj. vypořádávání investic a odkupů na denní bázi.

Plán opatření k zajištění provozu v průběhu pohotovostní situace byl rovněž na její žádost prezentován České národní bance.

V rámci opatření Společnost podnikla následující kroky:

- definovala rozsah činnosti, jež budou Společností zajišťovány prioritně (např. správa aktiv, vypořádání pokynů klientů) a vyčlenila pro to potřebné kapacity,
- zajistila technické prostředky tak, aby bylo možno provádět hlavní činnosti prací z domova (100% dostupnost vzdáleným připojením pro zaměstnance provádějící tyto činnosti),
- vyčlenila prostředky a stanovila postupy styku s klienty, včetně alternativních způsobů ověřování pokynů,
- zajistila pro zaměstnance prostředky ochrany ke snížení rizika nákazy (dezinfekce, roušky).

Hlavním úkolem správy aktiv fondu je jednak minimalizovat negativní vývoj finančních trhů, jež reflektovaly očekávaný negativní ekonomický vývoj a nejistotu o budoucím vývoji, jednak v maximální možné míře zajistit dostupnost prostředků pro klienty. Zprávy o šíření pandemie se na trzích projevilo zejména abnormální volatilitou ve všech segmentech, poklesem hodnoty rizikovějších aktiv a významným poklesem likvidity trhů.

Se zřetelem na typ aktiv (akcie, dluhopisy, nástroje peněžního trhu) a s ohledem na strategii Fondu bylo portfolio adaptováno na vzniklou situaci, zejména na riziko zvýšeného odlivu prostředků s Fondu.

S ohledem na zvýšená rizika Společnost s podporou odpovědných útvarů mateřské společnosti Amundi implementovala při správě portfolia další opatření, jejichž cílem je:

1. prioritně zajistit likviditu tak, aby všechny závazky, včetně závazků za podílníky byly plněny a fond disponoval dostatečnou rezervou likvidních aktiv (analyzovány trhy ze zřetelem na likviditu jednotlivých instrumentů, pravidelně aktualizovaný systém limitů požadující minimální podíly likvidity a vysoce likvidních aktiv ve Fondu, stresové testování zaměřené na možnosti zlikvidnění),
2. maximálně ochránit majetek podílníků při zachování deklarované strategie portfolia (analýzy trhů, monitoring rizikovosti portfolia, modelování očekávaného vývoje),
3. monitorovat externí cash flow Fondu zejména se zřetelem na rostoucí odkupy realizované klienty (sledování trendů v investování a odkupech, modelování vývoje ve vývoji aktiv a pasiv Fondu, stresové testování).

Celkové dopady do portfolia budou záviset na intenzitě a délce epidemické fáze nákazy a opatřeních přijatých vládními a místními orgány, hloubce propadu světové i domácí ekonomiky a dalších faktorech, nicméně při současné znalosti situace lze očekávat zejména:



1. určité znehodnocení především rizikovějších aktiv Fondu a pouze pozvolný a dlouhodobý návrat k původním hodnotám,
2. zvýšenou volatilitu trhů, jež se projeví větším kolísáním hodnoty Fondu,
3. pokles likvidity některých aktiv držných Fondem,
4. zvýšený tlak na odkupy ze strany klientů Fondu a tedy požadavkem na vyšší rezervy hotovosti.

Jakékoli negativní vlivy, respektive ztráty, zahrnuje Společnost průběžně do ocenění Fondu, které je prováděno reálnými hodnoty.

Společnost je připravena v rámci operativních opatření, pokud to situace bude vyžadovat (např. pozastavení činnosti trhu, znemožnění komunikace s klienty), přistoupit k pozastavení vydávání a odkupování podílových listů v rámci možnosti umožněných legislativou. Primárním cílem je maximálně ochránit majetek klientů.

Vedení Společnosti zvážilo potenciální dopady COVID-19 na správu Fondu i jeho aktiva a dospělo k závěru, že není zpochybněn předpoklad nepřetržitého trvání účetní jednotky. Vzhledem k tomu byla účetní závěrka k 31. 12. 2019 zpracována za předpokladu, že Společnost bude nadále schopna pokračovat ve správě Fondu a plnit požadavky stanovené zákonem.

Kromě výše uvedeného nebyly vedení Společnosti k datu sestavení účetní závěrky známy žádné další události, které by si vyžádaly úpravu účetní závěrky.

Sestaveno dne:	Podpis statutárního orgánu účetní jednotky:
	
	
	Franck du Plessix
	Vendulka Klučková
15. 5. 2020	Předseda představenstva
	Člen představenstva

Důvěru
je třeba si získat

Amundi
ASSET MANAGEMENT

Výroční zpráva za rok končící 31. 12. 2019

Výroční zpráva KBPB Bond Strategy

VÝROČNÍ ZPRÁVA FONDU KBPB BOND STRATEGY

Amundi Czech Republic, investiční společnost, a.s. předkládá investorské veřejnosti výroční zprávu fondu KBPB Bond Strategy, otevřený podílový fond, Amundi Czech Republic, investiční společnost, a.s. za rok 2019 (sestaveno k datu 31. 12. 2019). Výroční zpráva obsahuje všechny povinné údaje stanovené vyhláškou č. 244/2013 Sb. a §234 zákona č. 240/2013 Sb., o investičních společnostech a investičních fondech.

ÚDAJE O ČINNOSTI OBHOSPODAŘOVATELE VE VZTAHU K MAJETKU FONDŮ V ÚČETNÍM OBDOBÍ

Amundi Czech Republic, investiční společnost, a.s. (dále „Amundi CR“ nebo „Společnost“) obhospodařovala k 31. 12. 2019 celkem 40 investičních fondů. U všech těchto fondů působila Amundi CR jako hlavní manažer a správce majetku.

Standardní fondy

- Amundi CR Dluhopisový PLUS, otevřený podílový fond Amundi Czech Republic, investiční společnost, a.s.
- KB Privátní správa aktiv Flexibilní, otevřený podílový fond Amundi Czech Republic, investiční společnost, a.s.

Speciální fondy

- KB Dluhopisový, otevřený podílový fond Amundi Czech Republic, investiční společnost, a.s.
- Amundi CR Krátkodobých dluhopisů, otevřený podílový fond Amundi Czech Republic, investiční společnost, a.s.
- Amundi CR Balancovaný – konzervativní, otevřený podílový fond Amundi Czech Republic, investiční společnost, a.s.
- Amundi CR Balancovaný – dynamický, otevřený podílový fond Amundi Czech Republic, investiční společnost, a.s.
- Amundi CR Akciový – Střední a východní Evropa, otevřený podílový fond Amundi Czech Republic, investiční společnost, a.s.
- Amundi CR Privátní fond úrokových výnosů, otevřený podílový fond, Amundi Czech Republic, investiční společnost, a.s.
- Amundi CR IM Akciový, otevřený podílový fond, Amundi Czech Republic, investiční společnost, a.s.
- Amundi CR IM Dluhopisový, otevřený podílový fond, Amundi Czech Republic, investiční společnost, a.s.
- KB Privátní správa aktiv 1, otevřený podílový fond Amundi Czech Republic, investiční společnost, a.s.
- KB Privátní správa aktiv 2, otevřený podílový fond Amundi Czech Republic, investiční společnost, a.s.
- KB Privátní správa aktiv 4, otevřený podílový fond Amundi Czech Republic, investiční společnost, a.s.
- KB Privátní správa aktiv 5D, otevřený podílový fond Amundi Czech Republic, investiční společnost, a.s.
- KB Konzervativní profil, otevřený podílový fond Amundi Czech Republic, investiční společnost, a.s.
- KB Vyvážený profil, otevřený podílový fond Amundi Czech Republic, investiční společnost, a.s.
- KB Absolutních výnosů, otevřený podílový fond Amundi Czech Republic, investiční společnost, a.s.
- KBPB Conservative Strategy, otevřený podílový fond Amundi Czech Republic, investiční společnost, a.s.
- KBPB Balanced Strategy, otevřený podílový fond Amundi Czech Republic, investiční společnost, a.s.
- Amundi CR – Sporokonto, Amundi Czech Republic, investiční společnost, a.s., otevřený podílový fond
- Amundi CR – obligační fond, Amundi Czech Republic, investiční společnost, a.s., otevřený podílový fond
- Amundi CR – akciový fond, Amundi Czech Republic, investiční společnost, a.s., otevřený podílový fond
- BALANCOVANÝ FOND NADACÍ, Amundi Czech Republic, investiční společnost, a.s., otevřený podílový fond
- RŮSTOVÝ FOND NADACÍ, Amundi Czech Republic, investiční společnost, a.s., otevřený podílový fond
- Amundi CR – obligační plus, Amundi Czech Republic, investiční společnost, a.s., otevřený podílový fond
- Amundi CR – dynamický fond, Amundi Czech Republic, investiční společnost, a.s., otevřený podílový fond
- Amundi CR All-Star Selection, Amundi Czech Republic, investiční společnost, a.s., otevřený podílový fond
- Amundi CR – Fond Investičních Příležitostí 7/2020, Amundi Czech Republic, investiční společnost, a.s., otevřený podílový fond
- Amundi CR Krátkodobý, otevřený podílový fond, Amundi Czech Republic, investiční společnost, a.s.

Fondy kvalifikovaných investorů:

- Protos uzavřený investiční fond, a.s.,
- Realitní fond KB, uzavřený podílový fond Amundi Czech Republic, investiční společnost, a.s.
- KB Private Equity, uzavřený podílový fond Amundi Czech Republic, investiční společnost, a.s.
- Realitní fond KB 2, uzavřený podílový fond Amundi Czech Republic, investiční společnost, a.s.
- KB Private Equity 2, uzavřený podílový fond Amundi Czech Republic, investiční společnost, a.s.
- Realitní fond KB 3, uzavřený podílový fond, Amundi Czech Republic, investiční společnost, a.s.
- KB Private Equity 3, uzavřený podílový fond, Amundi Czech Republic, investiční společnost, a.s.
- KBPB Bond Strategy, otevřený podílový fond Amundi Czech Republic, investiční společnost, a.s.
- KBPB Equity Strategy, otevřený podílový fond Amundi Czech Republic, investiční společnost, a.s.
- KBPB ShortTerm Strategy, otevřený podílový fond Amundi Czech Republic, investiční společnost, a.s.
- Amundi CR – Premium fond 2, Amundi Czech Republic, investiční společnost, a.s., otevřený podílový fond

INFORMACE O DEPOZITÁŘI FONDU

Depozitářem otevřeného podílového fondu obhospodařovaného Společností byla po celé rozhodné období Komerční banka, a.s., se sídlem v Praze 1, Na Příkopě 33, č. p. 969, PSČ 114 07, zapsaná v obchodním rejstříku vedeném Městským soudem v Praze, oddíl B, vložka 1360, IČ 45317054.

INFORMACE O OSOBĚ, KTERÁ BYLA DEPOZITÁŘEM POVĚŘENA ÚSCHOVOU NEBO OPATROVÁNÍM MAJETKU FONDU, POKUD JE U TÉTO OSOBY ULOŽENO VÍCE NEŽ 1 % HODNOTY MAJETKU FONDU KOLEKTIVNÍHO INVESTOVÁNÍ

Custodianem otevřeného podílového fondu obhospodařovaného Společností byla po celé rozhodné období Komerční banka, a.s., se sídlem v Praze 1, Na Příkopě 33, č. p. 969, PSČ 114 07, zapsaná v obchodním rejstříku vedeném Městským soudem v Praze, oddíl B, vložka 1360, IČ 45317054.

INFORMACE O AKTIVITÁCH V OBLASTI VÝZKUMU A VÝVOJE

Fond nevyvíjel v Účetním období žádné aktivity v oblasti výzkumu a vývoje.

INFORMACE O NABYTÍ VLASTNÍCH AKCIÍ NEBO VLASTNÍCH PODÍLŮ

Fond v Účetním období nenabyl žádné vlastní akcie ani podíly.

INFORMACE O AKTIVITÁCH V OBLASTI OCHRANY ŽIVOTNÍHO PROSTŘEDÍ A PRACOVNĚPRÁVNÍCH VZTAZÍCH

Fond vzhledem ke svému předmětu podnikání neřeší problémy ochrany životního prostředí a v Účetním období nevyvíjel žádné aktivity v této oblasti.

V Účetním období nebyl ve Fondu zaměstnán žádný zaměstnanec.

INFORMACE O POBOČCE NEBO JINÉ ČÁSTI OBCHODNÍHO ZÁVODU V ZAHRANIČÍ

Fond nemá žádnou pobočku či jinou část obchodního závodu v zahraničí.

INFORMACE TÝKAJÍCÍ SE „OBCHODŮ ZAJIŠŤUJÍCÍCH FINANCOVÁNÍ“ TZV. SECURITIES FINANCING TRANSACTIONS (SFT) A „SWAPŮ VEŠKERÝCH VÝNOSŮ“ POŽADOVANÉ DLE ČL. 13 NAŘÍZENÍ EVROPSKÉHO PARLAMENTU A RADY (EU) 2015/2365

Repo operace a reverzní repo operace

Pro uzavírání repo a reverzních repo obchodů na účet Fondu byla v roce 2019 protistrana: Komerční banka, a.s., Československá obchodní banka a.s., Česká spořitelna a.s.

K 31. prosinci 2019 ani k 31. prosinci 2018 Fond neneviduje žádný nevyřádaný obchod.

Údaje o koncentraci

Nejvýznamnější emitenti kolaterálu v rámci všech SFT a swapů veškerých výnosů v průběhu roku (členění objemů obdrženého kolaterálu cenných papírů podle názvu emitenta):

- Jediným emitentem kolaterálu byla v roce 2019 Česká národní banka.

Souhrnné údaje o obchodech za každý druh SFT a swapů veškerých výnosů samostatně v členění

Druh kolaterálu – emitent	Kvalita kolaterálu	Splatnost	Profil splatnosti SFT	Měna	Země smluvní strany
Krátkodobý dluhopis – ČNB	A+	do 3 měsíců	jeden týden až jeden měsíc	CZK	Česká republika

Úschova kolaterálu obdrženého či přijatého fondem v rámci SFT a swapů veškerých výnosů

Ve všech případech je úschova kolaterálu zajišťována custody/depozitářem, kterým je Komerční banka, a.s.

Údaje o výnosech a nákladech za každý druh SFT a swapů veškerých výnosů

Název protistrany	Druh obchodu	Výnosy (v Kč)	Podíl na výnosech	Náklady (v Kč)	Podíl na nákladech	Druh CP
Česká spořitelna, a.s.	Reverzní repo	655 100	59,53%	0	0%	Krátkodobý dluhopis
Československá obchodní banka, a.s.	Reverzní repo	192 363	17,48%	0	0%	Krátkodobý dluhopis
Komerční banka, a.s.	Reverzní repo	253 022	22,99%	0	0%	Krátkodobý dluhopis

Položka náklady obsahuje úrokové náklady na repo obchody a poplatky za vypořádání.

ÚDAJE O PODSTATNÝCH ZMĚNÁCH ÚDAJŮ UVEDENÝCH VE STATUTU INVESTIČNÍHO FONDU, KE KTERÝM DOŠLO V PRŮBĚHU ÚČETNÍHO OBDOBÍ

K žádným podstatným změnám ve statutu investičního fondu nedošlo.

ÚDAJE O MZDÁCH, ÚPLATÁCH A OBDOBNÝCH PŘÍJMECH PRACOVNÍKŮ NEBO VEDOUCÍCH OSOB, KTERÉ MOHOU BÝT POVAŽOVÁNY ZA ODMĚNY, VYPLACENÝCH OBHOSPODAŘOVATELEM INVESTIČNÍHO FONDU TĚM Z JEHO PRACOVNÍKŮ NEBO VEDOUCÍM OSOBÁM, JEJICHŽ ČINNOST MÁ PODSTATNÝ VLIV NA RIZIKOVÝ PROFIL TOHOTO FONDU

Údaje o mzdách, úplatách a obdobných příjmech pracovníků a vedoucích osob, které mohou být považovány za odměny, vyplácených obhospodařovatelem investičního fondu jeho pracovníkům nebo vedoucím osobám v účetním období, členěných na pevnou a pohyblivou složku, údaje o počtu pracovníků a vedoucích osob obhospodařovatele tohoto fondu a údaje o případných odměnách za zhodnocení kapitálu, které investiční fond nebo jeho obhospodařovatel vyplatil

Tyto údaje jsou obsaženy v příloze účetní závěrky Společnosti za rok 2019, která bude zveřejněna na webu nejpozději do 15. 5. 2020.

ÚDAJE O SOUDNÍCH NEBO ROZHODČÍCH SPORECH, KTERÉ SE TÝKAJÍ MAJETKU NEBO NÁROKU PODÍLNÍKŮ PODÍLOVÉHO FONDU, JESTLIŽE HODNOTA PŘEDMĚTU SPORU PŘEVYŠUJE 5 % HODNOTY MAJETKU PODÍLOVÉHO FONDU V ROZHODNÉM OBDOBÍ

Žádné výše uvedené soudní ani rozhodčí spory nebyly v rozhodném období vedeny.

IDENTIFIKAČNÍ ÚDAJE KAŽDÉ OSOBY OPRÁVNĚNÉ POSKYTNOUT INVESTIČNÍ SLUŽBY, KTERÁ VYKONÁVALA ČINNOSTI HLAVNÍHO PODPŮRCE VE VZTAHU K MAJETKU FONDU KOLEKTIVNÍHO INVESTOVÁNÍ, V ROZHODNÉM OBDOBÍ, A ÚDAJ O DOBĚ, PO KTEROU TUTO ČINNOSTI VYKONÁVÁ

V rozhodném období žádná osoba nevykonávala činnosti hlavního podpůrce ve vztahu k majetku fondu kolektivního investování.

ÚDAJE O KVANTITATIVNÍCH OMEZENÍCH A METODÁCH, KTERÉ BYLY ZVOLENY PRO HODNOCENÍ RIZIK SPOJENÝCH S TECHNIKAMI OBHOSPODAŘOVÁNÍ FONDU ZA ROZHODNÉ OBDOBÍ, VČETNĚ ÚDAJŮ O PROTISTRANÁCH OBCHODŮ, DRUHU A VÝŠI PŘIJATÉHO ZAJIŠTĚNÍ, VÝNOSECH A NÁKLADĚCH SPOJENÝCH S POUŽITÍM TĚCHTO TECHNIK

S ohledem na komplexnost Value at Risk při hodnocení rizikovosti portfolia je limit specifikovaný ve statutu základním kvantitativním omezením upravujícím celkovou rizikovost portfolia. Hodnota limitu je posuzována pro VaR stanovený metodou historické simulace na hladině spolehlivosti 99 % při investičním horizontu 1 měsíc a minimálně roční historii tržních parametrů. S ohledem na investiční záměr některých portfolií je druhým významným faktorem riziko měnové omezené pro řadu portfolií limitem stanoveným ve statutu.

Limit VaR: 10 % (aktiva fondu)

Limit měnové riziko (maximální otevřená pozice): 70 % (aktiva fondu)

KVANTITATIVNÍ OMEZENÍ A METODY PRO HODNOCENÍ RIZIK

Principy, metody a techniky řízení rizik využívané společností AMUNDI CR, a.s. při správě portfolií fondů jsou implementovány v souladu s obecně závaznými předpisy a se základními principy a procesy

strategie řízení rizik definovanými mateřskou společností AMUNDI. Strategie řízení rizik a z toho vycházející metody a kvantitativní omezení jsou budovány na dvou základních pilířích:

1. Silné metodické a procesní zázemí poskytované mateřskou společností AMUNDI včetně robustních evidenčních a analytických nástrojů.
2. Individuální přístup při nastavení strategie řízení rizik, který zohledňuje všechna specifika a dílčí požadavky rizikového profilu každého jednotlivého portfolia (fondu).

S ohledem na pozici skupiny AMUNDI v odvětví v rámci Evropské unie a celosvětově jsou útvary řízení rizik připraveny jak odborně a metodicky, tak technicky analyzovat, monitorovat a rozhodovat v investování do široké škály produktů, jež finanční trhy dnes nabízejí. Implementace metodik a postupů je prováděna jednotně v rámci celé skupiny AMUNDI, avšak vždy se zohledněním individuálních a národních specifik. V rámci integrace informačních systémů AMUNDI CR využívá nástroje vyvíjené a implementované v rámci celé skupiny, jež umožňují efektivní a včasné sledování, omezování a cílování rizik podstupovaných v investičním procesu. Systém zahrnuje veškerá rizika spojená nejenom s investičním procesem, ale i ostatními procesy spojenými s činností Společnosti jako správce portfolií zejména pak riziko:

- | | |
|--------------------------------------|--------------------|
| a) tržní (úrokové, akciové, měnové), | e) koncentrace |
| b) kreditní (emitenta, protistrany), | f) reputační, |
| c) likvidity, | g) operační, |
| d) protistrany | h) bezpečnosti IT. |

Součástí systému je také monitoring limitů a omezení daných zákonem, prospekty fondů nebo uzavřenými správcovskými smlouvami.

Základní rámec systému řízení rizik je jednotný pro všechny typy portfolií (viz níže), nicméně jednotlivé metody, jejich použití a přístup k řízení rizik jsou adaptovány v závislosti na specifikaci portfolia, strategii fondu, použitém investičním stylu a využívaných investičních nástrojích. Přizpůsobení investičního procesu je v kompetenci lokálního risk managementu a je prováděno zejména nastavením limitů a omezení, jež reflektují investiční záměr portfolia i ostatní rizika akceptovatelná při správě portfolia.

Základní rámec systému řízení rizik Společnosti je tvořen dvěma složkami:

a) stanovením rizikového profilu portfolia, což představuje

- soubor omezení, limitů, vazeb, pravidel a podmínek zohledňujících specifikaci ze smlouvy o obhospodařování portfolia,
- schválený rizikový proces pro obhospodařované portfolio,
- rozhodnutí představenstva a investičního výboru,
- omezení stanovená risk committee nebo risk managementem.

Rizikový profil portfolia je detailně specifikován zejména v tzv. mikroprocesu, jež vytváří celkový rámec investování, jež je navržen risk manažerem v souladu s požadavkem zadavatele a je odsouhlasen investičním výborem nebo jiným k tomu pověřeným orgánem. Mikroproces zahrnuje i metody a kvantitativní omezení, jež budou aplikována při správě portfolia,

b) monitorováním, vyhodnocováním a reportováním rizik, jež reflektuje nejenom obecnou úroveň podstupovaných rizik, ale zajišťuje naplňování rizikového profilu portfolia a dodržováním interních procesů ve Společnosti (operační rizika, rizika bezpečnosti IT, dodržování odborné péče, ...).

Obsahem mikroprocesu schváleného pro jednotlivé portfolio mohou být:

1. druhy a typy instrumentů povolených pro investování,
2. srovnávací základna pro měření výkonnosti portfolia, tzv. benchmark,
3. regiony a země povolené k investování,
4. akceptované měny a omezení pro měnová rizika,
5. limity pro jednotlivé kredity, jednotlivé protistrany,
6. limity minimální likvidity aktiv,
7. míra úrokového rizika,
8. další omezení a limity (např. limity na rizikové ukazatele typu VaR, TE)

Použité přístupy a metody pro řízení jednotlivých rizik:

1. Tržní rizika – riziko změny hodnoty portfolia nebo jeho části z důvodu změny tržních veličin (měnový kurz, úroková sazba, ...). Pro měření velikosti tržního rizika portfolií jsou používány standardní metody, jako jsou velikost otevřené pozice, různé typy tržních indikátorů (durace, volatility), hodnota v riziku (VaR) nebo porovnání s benchmarkem (TE). Řízení tržních rizik může být prováděno stanovením limitů pro jednotlivá aktiva, skupinu nebo typ aktiv nebo cílováním vybraných indikátorů charakterizujících určitou rizikost portfolia (VaR, TE, durace). Tyto skutečnosti jsou specifikovány v mikroprocesu schváleném pro portfolio.
2. Pro sledování a ověřování kvantitativních omezení plynoucích ze zákonů a statutů fondů a ze smlouvy v případě mandátu je využíván zejména jednotný systém Armoni. Ověřování ostatních omezení je zpravidla prováděno zpracováním vstupů v systému Excel.
3. Sledování rizikovosti celkové pozice je prováděno výpočtem hodnot VaR a implementována je i metoda stanovení celkové pozice závazkovou metodou.

Hlavní nástroje a metody řízení jednotlivých tržních rizik specifikuje následující tabulka:

Riziko	Metoda měření	Řízení rizika
	vážená durace	cílování absolutní durace, převážení/podvážení proti duraci benchmarku
úrokové	členění portfolia dle splatnosti aktiv	stanovení limitů pro jednotlivé splatnosti, převážení/podvážení pozice proti benchmarku, limit pro maximální převážení/ podvážení
	hodnota v riziku (úrokový VaR)	stanovení limitní hodnoty
akciové	členění portfolia aktiv, skupiny aktiv	stanovení limitů, převážení/podvážení pozice proti benchmarku, limit pro maximální převážení/ podvážení
	hodnota v riziku (akciový VaR)	stanovení limitní hodnoty
	tracking error (TE)	stanovení limitní hodnoty
měnové	velikost expozice	stanovení limitní hodnoty, stanovení minimální úrovně zajištění
	hodnota v riziku (měnový VaR)	stanovení limitní hodnoty

4. Kreditní rizika – riziko poklesu hodnoty portfolia z důvodu neschopnosti protistrany nebo emitenta pevně úročených instrumentů (dále jen emitent) splnit své závazky.

Základní pravidla pro řízení kreditního rizika

- a) každá nová protistrana musí splňovat podmínky mikroprocesu nebo musí být schválena oddělením risk managementu před první transakcí (v případě fondu peněžního trhu je vyžadován souhlas AMUNDI credit risk department, resp. AMUNDI Risk committee)
- b) risk management nebo IC mohou stanovit další omezení v souladu se strategií nebo záměrem investice, resp. speciální režim sledování, zpravidla vymezením limitů v závislosti na uděleném mezinárodním ratingu
- c) pro každého emitenta může být stanoven typ, resp. výčet portfolií, pro která je schválen, resp. maximální podíl na duraci emitenta, či ratingové skupiny

Sledování některých kreditních limitů, jež plynou ze zákona nebo statutu je prováděno systémem Armoni, pro ostatní je využit Excel.

5. Riziko likvidity – riziko schopnosti správce portfolia krýt peněžními prostředky závazky v potřebné výši a v požadovaném čase za tržních podmínek dle požadavku smlouvy nebo zákonných limitů.

Měření likvidity:

akcie – základem hodnocení likvidity akciového titulu je klouzavý tříměsíční průměr zobchodovaných objemů na referenčním trhu, limity jsou pak stanoveny jako počty dnů vyžadované pro zlikvidnění expozice při denním prodeji až 30 % průměrného zobchodovaného objemu
dluhopisy – při posouzení likvidity emise se zohledňuje velikost emise, počet kotací aktivními obchodníky, šířka spreadu kotací. V souladu s metodikou AMUNDI lze omezení stanovit jako minimální velikost emise, maximální hodnotu nákladů na likvidaci pozice nebo jiným způsobem.

Vyhodnocení prováděno v nástroji Media Plus Alto.

6. Riziko protistrany – v závislosti na instrumentu a typu transakce je prováděn výběr vhodné protistrany. Obecně platí, že protistrany obchodů prováděných na fondy jsou pouze finanční instituce s investičním ratingem. Výběr protistran je pravidelně vyhodnocován. Druh a výše zajištění odpovídá standardním zvyklostem trhu a je poskytováno či požadováno dle smluvních podmínek specifikovaných pro využívané protistrany.
7. Riziko koncentrace – riziko ztráty vyplývající z významné koncentrace expozic vůči protistranám nebo skupinám protistran, kde pravděpodobnost selhání je ovlivněna společným faktorem.
8. Operační rizika – riziko vzniku ztráty v důsledku nedostatečnosti nebo selhání vnitřních procesů, lidského faktoru nebo systému. Jednotlivé procesy a činnosti ve Společnosti jsou zpracovány v pracovních postupech a správnost a úplnost jejich provádění je kontrolována v rámci tříúrovňového systému permanentních kontrol, který zajišťuje pravidelné a systematické prověřování a dokumentování správnosti provádění. V kontrole a sledování účinnosti procesů hrají významnou roli oddělení compliance a vnitřního auditu. Některé periodické kontroly jsou prováděny na úrovni celé skupiny AMUNDI.

Částečně jsou využity interní monitorovací systém AMUNDI (Olimpia, Europa).

9. Bezpečnost IT – Společnost zavádí systém pravidel pro užívání a sdílení informací v rámci jednotného informačního systému, pravidla pro přístupy, pravidla autorizace přístupů, pravidla sdílení dat, jakož i další procesy, jejichž cílem je zajistit bezpečnost shromažďovaných dat.

S ohledem na požadavky jednotlivých strategií je zvláštní pozornost věnována měření a řízení měnových rizik (zejména u portfolií, jež vyžadují zajišťování měnového rizika na základě státu nebo smlouvy). Metodika měnového zajišťování aktiv byla odsouhlasena depozitářem a její naplňování je monitorováno interními systémy. Kontrola je prováděna zpracováním v Excelu.

Zajišťování některých rizik je prováděno zejména těmito nástroji:

- pro měnové riziko – Cross Currency Swap (CCS) nebo měnový forward – měnový hedging je zpravidla prováděn formou makrohedgingu celé měnové expozice
- pro úrokové riziko – Interest Rate Swap – zpravidla formou asset swapu zajišťujícího cash flow konkrétního instrumentu.

Efektivita využití těchto nástrojů v zajištění cizoměnných nebo úrokových aktiv je pravidelně monitorována, i přesto, že využívané nástroje jsou s ohledem na zajišťované instrumenty a zajišťované riziko efektivní ze své podstaty. Úroveň měnového rizika je vyhodnocována denně jednak porovnáním absolutní úrovně zajištění s nastaveným limitem, jednak stanovením hodnoty měnového VaR pro fond a srovnáním s limitem, pokud byl tento pro fond stanoven. Kreditní riziko protistran a emitentů je specifikováno interními procesy schválenými pro fond nebo stanovením specifického maximálního limitu pro celkovou expozici emitenta. Jiné rizikové ukazatele (volatilita, TE) jsou vyhodnocovány na pravidelných investičních poradách nebo slouží portfolio manažerům při zhodnocování a rozhodování o investičních záměrech.

Základními nástroji používanými v investičním procesu a risk managementu (kromě výš jmenovaných) jsou:

- Media Plus Alto – monitoring a analýza portfolií,
- ARMONI – sledování a vyhodnocování limitů a omezení nastavených pro portfolio,
- PAMS – měření výkonnosti portfolia, srovnání s benchmarkem,
- CADCalc Market – měření tržních rizik (metoda VaR, stress test).

Celkově lze konstatovat, že Společnost využívá pro řízení rizik standardní metody obvyklé na trhu a má pro jednotlivé činnosti zpracovány pracovní postupy.

**KBPB BOND STRATEGY,
OTEVŘENÝ PODÍLOVÝ FOND,
AMUNDI CZECH REPUBLIC,
INVESTIČNÍ SPOLEČNOST, A.S.**

The background features a dark blue gradient with abstract financial data visualizations. In the upper right, there is a network diagram with nodes and connecting lines. The lower half of the image is dominated by a large, semi-transparent candlestick chart. At the bottom, there is a network diagram with nodes and lines, similar to the one in the upper right, but with a more prominent blue color scheme.

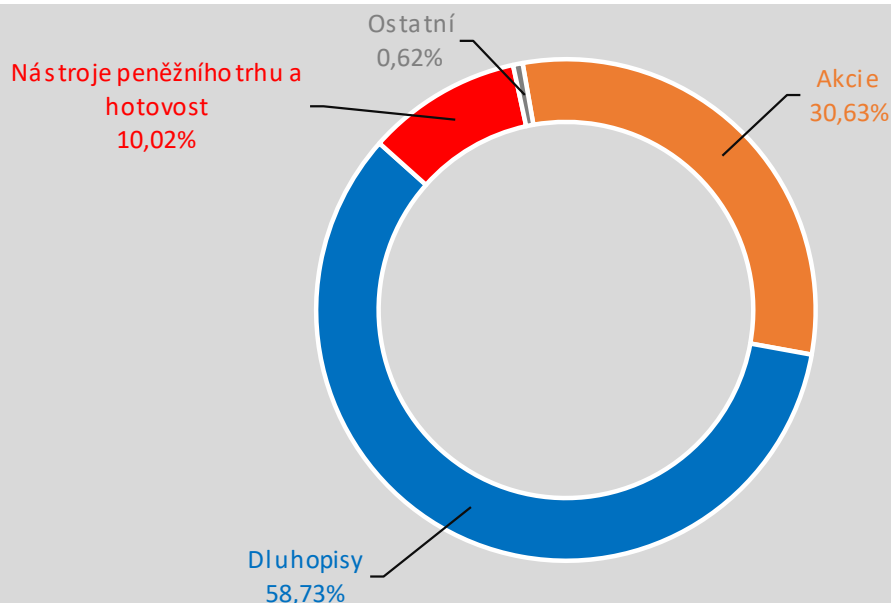
KBPB BOND STRATEGY, otevřený podílový fond, Amundi Czech Republic, investiční společnost, a.s.

ISIN – třída Premium	CZ0008475142
ISIN – třída Private	CZ0008475134
Investiční společnost	Amundi Czech Republic, investiční společnost, a.s.
Portfolio manažer	Dan Karpíšek (od 12/2010) 24 let zkušeností, absolvent VŠE v Praze
Depozitář	Komerční banka, a.s.
Úplata za obhospodařování – třída Premium	0,75 %
Úplata za obhospodařování – třída Private	0,55 %
Úplata depozitáři	0,043 %
Počet emitovaných PL (k datu 31. 12. 2019) – Premium	1 176 083 267
Počet emitovaných PL (k datu 31. 12. 2019) – Private	458 015 692

Vlastní kapitál fondu a vlastní kapitál připadající na jeden podílový list za poslední tři uplynulá období

	31. 12. 2019	31. 12. 2018	31. 12. 2017
Třída Premium			
Aktiva (hodnoty v Kč)	1 175 179 800	1 046 242 243	458 542 040
VK (hodnoty v Kč)	1 171 731 132	1 036 900 812	422 772 199
VK/PL	0,9963	0,9675	0,9934
Třída Private			
Aktiva (hodnoty v Kč)	459 661 513	466 479 365	364 504 251
VK (hodnoty v Kč)	458 322 133	462 342 238	336 075 611
VK/PL	1,0007	0,9699	0,9943

Údaje o skladbě a změnách majetku fondu:



Trhy zakončily rok 2019 mimořádně pozitivně s výraznými zisky napříč většinou tříd aktiv. Hlavním tahounem bylo zlepšení vyhlídek na uzavření obchodní dohody mezi USA a Čínou. Podobně také zlepšení globálních makroekonomických údajů a snížené riziko brexitu bez dohody pomohly růstu rizikových aktiv. Akciové trhy patřily v prosinci k investicím s nejlepší výkonností. Všechny klíčové regiony vykázaly kladnou výkonnost, přičemž rozvíjející se trhy významně překonaly všechny ostatní růstem o 7,5 %.

České dluhopisy

Český dluhopisový trh zaznamenal v roce 2019 poměrně silný růst výnosů státních dluhopisů.

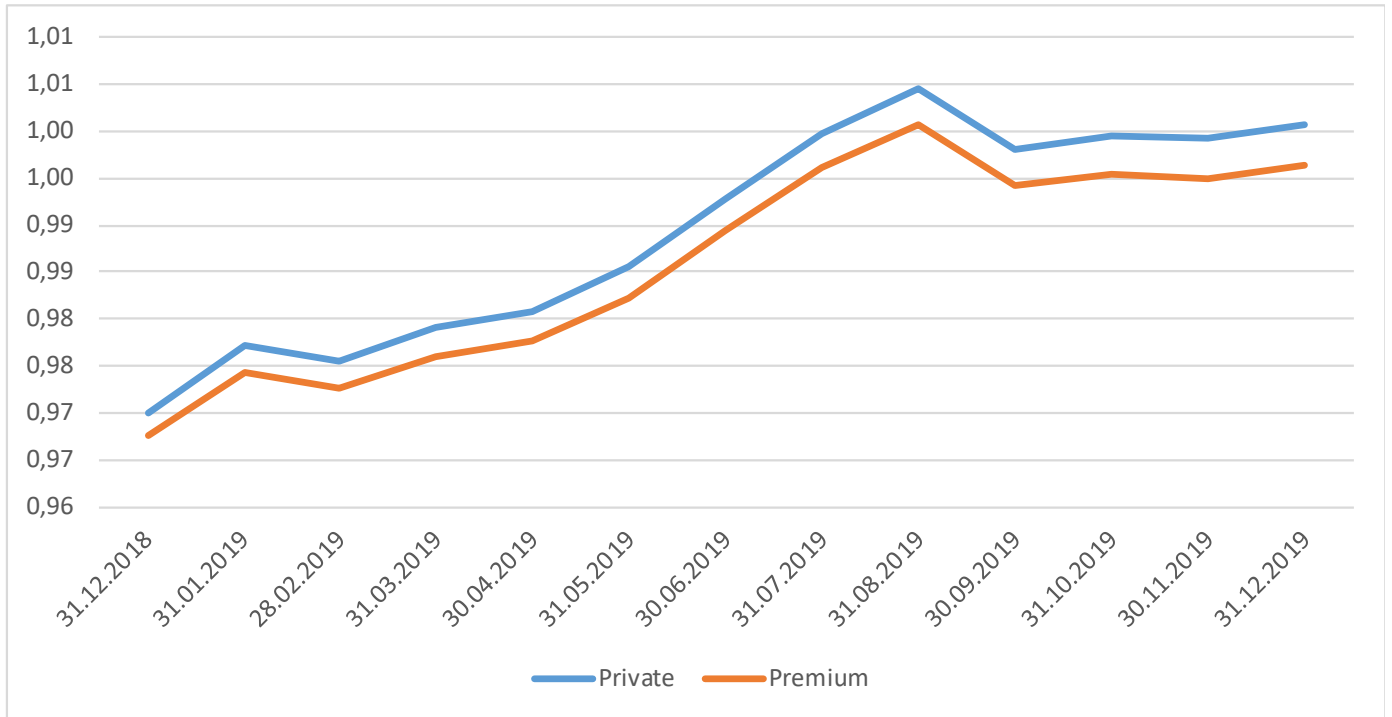
Výhled na rok 2020

Dne 11. března 2020 prohlásila Světová zdravotnická organizace šíření nákazy COVID-19 za pandemii a dne 12. března 2020 vyhlásila česká vláda nouzový stav. V reakci na potenciálně závažnou hrozbu, kterou COVID - 19 představuje pro veřejné zdraví, přijaly orgány státní správy České republiky opatření k zastavení šíření pandemie, které mají významný ekonomický dopad. Aktuálně je obtížné kvantifikovat dopady na výkonnost našich fondů. Vzhledem k tomu, že se rozsah vládních opatření se v čase mění, nelze v této fázi spolehlivě odhadnout případné dopady této události na domácí ani světovou ekonomiku, a následně na výkonnost našich investičních fondů. Bližší detaily k jednotlivým opatřením a k potenciálním dopadům jsou obsaženy v následných událostech Přílohy účetní závěrky Fondu.

Identifikace majetku v Kč, jehož hodnota přesahuje 1 % hodnoty majetku fondu (k 31. 12. 2019)

Název cenného papíru	ISIN	Podíl z celkových aktiv	Počet ks	Tržní cena	Cena pořízení
JUPITER JGF DYNAMIC BOND LEUR	LU0853555380	5,68	303 336	92 801 532,98	89 395 528,12
LYXOR EUR 2-10Y INFLATION EXPECT	LU1390062245	10,99	72 902	179 631 089,35	184 387 657,79
SD Float 12/2020	CZ0001004113	8,08	13 120	132 049 301,33	132 093 549,99
SD Float 11/2027	CZ0001004105	12,33	19 603	201 633 517,55	201 231 927,50
SD 1 06/26/26	CZ0001004469	10,17	17 083	166 340 008,83	160 780 805,60
TV Moneta CZK	TVMONETACZK	4,00	1	65 448 680,56	65 000 000,00
TV UCB CZK	TVUCBCZK	2,46	1	40 140 000,00	40 000 000,00
TELECOM ITALIA SPA 5,25 10/02/22	XSO486101024	1,08	12	17 631 811,98	16 736 170,50
TESCO CORP TREAS FIN 2,125 12/11/20	XS0992638220	1,23	778	20 104 656,26	20 567 138,27
SD Float 04/23	CZ0001003123	11,99	18 370	195 993 612,22	192 278 480,01
ST.DLUHOP. 0,45/23	CZ0001004600	6,42	10 920	104 899 023,74	102 859 830,99
AMUNDI ETF GLOBAL EMERG. BOND MARK.	LU1681041205	6,01	30 042	98 314 850,46	85 432 500,63
AMUNDI EURO CORPORATES-C	LU1681039647	7,95	22 644	129 954 628,28	126 690 591,01
SD 2,4 09/17/25	CZ0001004253	5,44	8 439	88 933 156,40	87 390 163,50
Účty v bankách	Účty v bankách	3,56	1	58 131 553,56	58 131 553,56

Vývoj hodnoty podílového listu v rozhodném období



Důvěru
je třeba si získat

Amundi
ASSET MANAGEMENT

www.amundi.cz



KPMG Česká republika Audit, s.r.o.

Pobřežní 1a
186 00 Praha 8
Česká republika
+420 222 123 111
www.kpmg.cz

Zpráva nezávislého auditora pro podílníky fondu KBPB Bond Strategy, otevřený podílový fond, Amundi Czech Republic, investiční společnost, a.s.

Výrok auditora

Provedli jsme audit přiložené účetní závěrky fondu KBPB Bond Strategy, otevřený podílový fond, Amundi Czech Republic, investiční společnost, a.s. (dále také „Fond“) sestavené na základě českých účetních předpisů, která se skládá z rozvahy k 31. prosinci 2019, výkazu zisku a ztráty za rok končící 31. prosincem 2019 a přílohy v účetní závěrce, která obsahuje popis použitých podstatných účetních metod a další vysvětlující informace. Údaje o Fondu jsou uvedeny v bodě 1 přílohy v této účetní závěrce.

Podle našeho názoru přiložená účetní závěrka podává věrný a poctivý obraz aktiv a pasiv Fondu k 31. prosinci 2019 a nákladů a výnosů a výsledku jeho hospodaření za rok končící 31. prosincem 2019 v souladu s českými účetními předpisy.

Základ pro výrok

Audit jsme provedli v souladu se zákonem o auditorech a standardy Komory auditorů České republiky pro audit, kterými jsou mezinárodní standardy pro audit (ISA) případně doplněné a upravené souvisejícími aplikačními doložkami. Naše odpovědnost stanovená těmito předpisy je podrobněji popsána v oddílu Odpovědnost auditora za audit účetní závěrky. V souladu se zákonem o auditorech a Etickým kodexem přijatým Komorou auditorů České republiky jsme na Fondu nezávislí a splnili jsme i další etické povinnosti vyplývající z uvedených předpisů. Domníváme se, že důkazní informace, které jsme shromáždili, poskytují dostatečný a vhodný základ pro vyjádření našeho výroku.

Ostatní informace

Ostatními informacemi jsou v souladu s § 2 písm. b) zákona o auditorech informace uvedené ve výroční zprávě mimo účetní závěrku a naši zprávu auditora. Za ostatní informace odpovídá statutární orgán společnosti Amundi Czech Republic, investiční společnost, a.s. (dále také „Společnost“).

Náš výrok k účetní závěrce se k ostatním informacím nevztahuje. Přesto je však součástí našich povinností souvisejících s auditem účetní závěrky seznámení se s ostatními informacemi a posouzení, zda ostatní informace nejsou ve významném (materiálním) nesouladu s účetní závěrkou či s našimi znalostmi o účetní jednotce získanými během auditu účetní závěrky nebo zda se jinak tyto informace nejeví jako významné

(materiálně) nesprávné. Také posuzujeme, zda ostatní informace byly ve všech významných (materiálních) ohledech vypracovány v souladu s příslušnými právními předpisy. Tímto posouzením se rozumí, zda ostatní informace splňují požadavky právních předpisů na formální náležitosti a postup vypracování ostatních informací v kontextu významnosti (materiality), tj. zda případné nedodržení uvedených požadavků by bylo způsobilé ovlivnit úsudek činěný na základě ostatních informací.

Na základě provedených postupů, do míry, již dokážeme posoudit, uvádíme, že

- ostatní informace, které popisují skutečnosti, jež jsou též předmětem zobrazení v účetní závěrce, jsou ve všech významných (materiálních) ohledech v souladu s účetní závěrkou a
- ostatní informace byly vypracovány v souladu s právními předpisy.

Dále jsme povinni uvést, zda na základě poznatků a povědomí o Fondu, k nimž jsme dospěli při provádění auditu, ostatní informace neobsahují významné (materiální) věcné nesprávnosti. V rámci uvedených postupů jsme v obdržených ostatních informacích žádné významné (materiální) věcné nesprávnosti nezjistili.

Odpovědnost statutárního orgánu Společnosti za účetní závěrku

Statutární orgán Společnosti odpovídá za sestavení účetní závěrky podávající věrný a poctivý obraz v souladu s českými účetními předpisy a za takový vnitřní kontrolní systém, který považuje za nezbytný pro sestavení účetní závěrky tak, aby neobsahovala významné (materiální) nesprávnosti způsobené podvodem nebo chybou.

Při sestavování účetní závěrky je statutární orgán Společnosti povinen posoudit, zda je Fond schopen nepřetržitě trvat, a pokud je to relevantní, popsat v příloze v účetní závěrce záležitosti týkající se jeho nepřetržitého trvání a použití předpokladu nepřetržitého trvání při sestavení účetní závěrky, s výjimkou případů, kdy statutární orgán plánuje zrušení Fondu nebo ukončení jeho činnosti, resp. kdy nemá jinou reálnou možnost, než tak učinit.

Odpovědnost auditora za audit účetní závěrky

Naším cílem je získat přiměřenou jistotu, že účetní závěrka jako celek neobsahuje významnou (materiální) nesprávnost způsobenou podvodem nebo chybou a vydat zprávu auditora obsahující náš výrok. Přiměřená míra jistoty je velká míra jistoty, nicméně není zárukou, že audit provedený v souladu s výše uvedenými předpisy ve všech případech v účetní závěrce odhalí případnou existující významnou (materiální) nesprávnost. Nesprávnosti mohou vzniknout v důsledku podvodů nebo chyb a považují se za významné (materiální), pokud lze reálně předpokládat, že by jednotlivě nebo v souhrnu mohly ovlivnit ekonomická rozhodnutí, která uživatelé účetní závěrky na jejím základě přijmou.

Při provádění auditu v souladu s výše uvedenými předpisy je naší povinností uplatňovat během celého auditu odborný úsudek a zachovávat profesní skepticismus. Dále je naší povinností:

- Identifikovat a vyhodnotit rizika významné (materiální) nesprávnosti účetní závěrky způsobené podvodem nebo chybou, navrhnout a provést auditorské postupy reagující na tato rizika a získat dostatečné a vhodné důkazní informace, abychom na jejich základě mohli vyjádřit výrok. Riziko, že neodhalíme významnou



(materiální) nesprávnost, k níž došlo v důsledku podvodu, je větší než riziko neodhalení významné (materiální) nesprávnosti způsobené chybou, protože součástí podvodu mohou být tajné dohody (koluze), falšování, úmyslná opomenutí, nepravdivá prohlášení nebo obcházení vnitřních kontrol.

- Seznámit se s vnitřním kontrolním systémem Společnosti relevantním pro audit v takovém rozsahu, abychom mohli navrhnout auditorské postupy vhodné s ohledem na dané okolnosti, nikoli abychom mohli vyjádřit názor na účinnost jejího vnitřního kontrolního systému.
- Posoudit vhodnost použitých účetních pravidel, přiměřenost provedených účetních odhadů a informace, které v této souvislosti statutární orgán Společnosti uvedl v příloze v účetní závěrce Fondu.
- Posoudit vhodnost použití předpokladu nepřetržitého trvání při sestavení účetní závěrky statutárním orgánem Společnosti a to, zda s ohledem na shromážděné důkazní informace existuje významná (materiální) nejistota vyplývající z událostí nebo podmínek, které mohou významně zpochybnit schopnost Fondu nepřetržitě trvat. Jestliže dojdeme k závěru, že taková významná (materiální) nejistota existuje, je naší povinností upozornit v naší zprávě na informace uvedené v této souvislosti v příloze v účetní závěrce, a pokud tyto informace nejsou dostatečné, vyjádřit modifikovaný výrok. Naše závěry týkající se schopnosti Fondu nepřetržitě trvat vycházejí z důkazních informací, které jsme získali do data naší zprávy. Nicméně budoucí události nebo podmínky mohou vést k tomu, že Fond ztratí schopnost nepřetržitě trvat.
- Vyhodnotit celkovou prezentaci, členění a obsah účetní závěrky, včetně přílohy, a dále to, zda účetní závěrka zobrazuje podkladové transakce a události způsobem, který vede k věrnému zobrazení.


Naší povinností je informovat osoby pověřené správou a řízením mimo jiné o plánovaném rozsahu a načasování auditu a o významných zjištěních, která jsme v jeho průběhu učinili, včetně zjištěných významných nedostatků ve vnitřním kontrolním systému.

Statutární auditor odpovědný za zakázku

Ing. Veronika Strolená je statutárním auditorem odpovědným za audit účetní závěrky fondu KBPB Bond Strategy, otevřený podílový fond, Amundi Czech Republic, investiční společnost, a.s. k 31. prosinci 2019, na jehož základě byla zpracována tato zpráva nezávislého auditora.

V Praze, dne 15. května 2020


KPMG Česká republika Audit, s.r.o.
Evidenční číslo 71


Ing. Veronika Strolená
Partner
Evidenční číslo 2195

KBPB Bond Strategy, otevřený podílový fond
Amundi Czech Republic, investiční společnost, a.s.

Rozvaha
k 31.12.2019
(v celých tisících)

Označení	Text	Bod	31.12.2019	31.12.2018
	AKTIVA			
3.	Pohledávky za bankami a družstevními záložnami	4.	163 720	93 465
a)	splatné na požádání		58 132	68 391
b)	ostatní pohledávky		105 589	25 074
5.	Dluhové cenné papíry	5.	960 286	918 189
a)	vydané vládními institucemi		889 849	846 903
b)	vydané ostatními osobami		70 437	71 286
6.	Akcie, podílové listy a ostatní podíly	5.	500 702	497 953
11.	Ostatní aktiva	6.	10 133	3 115
	Aktiva celkem		1 634 841	1 512 722
	PASIVA			
4.	Ostatní pasiva	7.	3 691	12 483
5.	Výnosy a výdaje příštích období	8.	1 097	996
	Cizí zdroje celkem		4 788	13 479
9.	Emisní ažio	9.	-17 177	-16 701
12.	Kapitálové fondy	9.	1 634 099	1 548 451
14.	Nerozdělený zisk nebo neuhrazená ztráta z předchozích období		-32 507	-4 491
15.	Zisk nebo ztráta za účetní období		45 638	-28 015
	Vlastní kapitál celkem		1 630 053	1 499 243
	Pasiva celkem		1 634 841	1 512 722

KBPB Bond Strategy, otevřený podílový fond
Amundi Czech Republic, investiční společnost, a.s.

Podrozvahové položky

k 31.12.2019
(v celých tisících)

Označení	Text	Bod	31.12.2019	31.12.2018
	Podrozvahová aktiva			
4.	Pohledávky z pevných termínových operací	16.	534 111	640 783
8.	Hodnoty předané k obhospodařování	21.	1 630 053	1 499 243
	Podrozvahová pasiva			
12.	Závazky z pevných termínových operací	16.	519 761	640 351

KBPB Bond Strategy, otevřený podílový fond
Amundi Czech Republic, investiční společnost, a.s.

Výkaz zisku a ztráty
za období končící 31.12.2019
(v celých tisících)

Označení	Text	Bod	2019	2018
1.	Výnosy z úroků a podobné výnosy	10.	20 722	13 651
	z toho: úroky z dluhových cenných papírů		18 858	13 450
2.	Náklady na úroky a podobné náklady	10.	18	3
5.	Náklady na poplatky a provize	11.	68	15
6.	Zisk nebo ztráta z finančních operací	12.	38 070	-31 681
9.	Správní náklady	13.	12 379	9 967
19.	Zisk nebo ztráta za účetní období z běžné činnosti před zdaněním		46 329	-28 015
23.	Daň z příjmů	15.	691	0
24.	Zisk nebo ztráta za účetní období po zdanění		45 638	-28 015

**KBPB Bond Strategy, otevřený podílový fond,
Amundi Czech Republic, investiční společnost, a.s.**

Příloha k účetní závěrce ke dni 31. 12. 2019

1. POPIS FONDU

1.1. Založení a charakteristika Fondu

KBPB Bond Strategy, otevřený podílový fond, Amundi Czech Republic, investiční společnost, a.s. (dále jen „Fond“) byl zřízen Amundi Czech Republic, investiční společnost, a.s. („Společnost“) se sídlem Praha 8, Rohanské nábřeží 693/10 jako otevřený podílový fond, který není samostatnou právnickou osobou a existuje v rámci Společnosti. Společnost je od 31. 12. 2009 součástí skupiny AMUNDI ASSET MANAGEMENT (sídlem 90 boulevard Pasteur, 75015 Paříž, Francouzská republika). Od 1. listopadu 2017 došlo v souladu s č.j.: 2017/146379/CNB/570 ČNB a změnou názvu „Investiční kapitálová společnost, a.s.“, na „Amundi Czech Republic, investiční společnost, a.s.“ ke změna názvu investičního fondu „KBPB Bond Strategy, otevřený podílový fond, Amundi Czech Republic, investiční společnost, a.s.“.

Vytvoření Fondu a statut Fondu byly schváleny rozhodnutím České národní banky č.j. 2017/076000/ČNB/570 ze dne 1. 6. 2017, které nabylo právní moci dne 1. 6. 2017. Fond zahájil činnost 23.6.2017.

Dne 26. 5. 2017 byl přidělen ISIN - CZ0008475134 třídě podílových listů PRIVATE a ISIN - CZ0008475142 třídě podílových listů PREMIUM, které zahájily činnost dne 23. 6. 2017.

Fond podléhá regulačním požadavkům zákona č. 240/2013 Sb., o investičních společnostech a investičních fondech (dále jen „Zákon“ nebo „ZISIF“), který je platný a účinný od 19. 8. 2013. Ve smyslu Zákona je Fond fondem kvalifikovaných investorů.

Společnost je investiční společností ve smyslu platných zákonů a vystupuje jako právnická osoba, která shromažďuje peněžní prostředky právnických a fyzických osob za účelem jejich použití na účasti na podnikání (kolektivní investování). Počet vydávaných podílových listů není omezen. Společnost si však vyhrazuje právo vydávání podílových listů dočasně pozastavit nejdéle na 3 měsíce v souladu se Zákonem. Podílové listy Fondu jsou nabízeny pouze v České republice.

Fond byl zřízen na dobu neurčitou.

Fond je spravován Společností, která je dle Zákona zodpovědná za obhospodařování majetku ve Fondu. Obhospodařování majetku se rozumí správa majetku a nakládání s ním.

Fond se zaměřuje na investice do cenných papírů (zejména do portfolia dluhopisů, akcií a podílových listů) nebo ukládá získané prostředky na zvláštní účty u bank. Statut Fondu dále obsahuje informace o způsobu stanovení budoucí hodnoty investované částky, která vyplývá ze zvolené investiční strategie.

Podílový fond může investovat do doplňkového likvidního majetku, kterým jsou vklady a termínované vklady uvedené v Zákoně.

Limity Fondu jsou dodržovány na základě Zákona, případně jsou v souladu se Zákonem upraveny ve statutu Fondu.

Prostředky shromážděné ve Fondu, které nejsou investovány do cenných papírů fondů kolektivního investování nebo doplňkového likvidního majetku, mohou být investovány pouze do majetku, do kterého může investovat speciální fond cenných papírů dle Zákona.

Depozitářem Fondu je na základě uzavřené smlouvy Komerční banka, a.s.

Fond není součástí žádného konsolidačního celku.

Fond nemá žádné zaměstnance. Veškerou administrativu spojenou s podnikatelskou činností Fondu provádí dodavatelským způsobem Společnost.

1.2. Statut Fondu, odměna za obhospodařování a odměna depozitáři

Základním dokumentem Fondu je statut, který upravuje vzájemná práva a povinnosti mezi podílníky Fondu a Společností. Peněžní prostředky ve Fondu jsou shromažďovány vydáváním podílových listů Fondu. Takto získané prostředky jsou obhospodařovány Společností.

Výše úplaty za obhospodařování majetku Fondu činí maximálně 1,50 % z průměrné roční hodnoty fondového kapitálu a je hrazena Společností z majetku Fondu. Průměrná roční hodnota fondového kapitálu se vypočte jako prostý aritmetický průměr hodnot fondového kapitálu ke každému obchodnímu dni.

Úplata za obhospodařování majetku Fondu je splatná v měsíčních splátkách, na základě faktury vystavené Společností. V příslušném měsíci se každý obchodní den vypočte výše úplaty, což je hodnota fondového kapitálu k danému dni vynásobená 1/365-tinou smluvně stanoveného procenta a vynásobená počtem kalendářních dní mezi aktuálním obchodním dnem a předchozím obchodním dnem. Celková měsíční úplata je dána součtem jednotlivých úplat spočtených ke každému obchodnímu dni příslušného měsíce.

Výše úplaty depozitáři je stanovena na základě průměrné hodnoty fondového kapitálu za účetní období a činí nejvýše 0,30 % průměrné hodnoty fondového kapitálu za účetní období. Průměrná roční hodnota fondového kapitálu se vypočte jako prostý aritmetický průměr hodnot fondového kapitálu ke každému obchodnímu dni.

Veškeré další náklady související s obhospodařováním Fondu, které nejsou vyjmenované ve statutu Fondu, jsou zahrnuty v úplatě za obhospodařování.

1.3. Představenstvo a dozorčí rada Společnosti

	Funkce	Jméno
Představenstvo	Předseda	Franck du Plessix
	Místopředseda	Roman Pospíšil
	Člen	Stafano Pregolato
	Člen	Vendulka Klučková
Dozorčí rada	Předseda	Michel Pelosoff
	Člen	Werner Kretschmer
	Člen	Paolo Iannone
	Člen	Yann Robin Dumontheil
	Člen	Jean-Yves Glain

V průběhu účetního období došlo k následujícím změnám ve složení představenstva a dozorčí rady Společnosti:

Ke dni 1. 1. 2019 se stal členem dozorčí rady Jean-Yves Glain.

Ke dni 2. 1. 2019 přestal být místopředsedou představenstva a stal se členem představenstva Tony Du Prez.

Ke dni 3. 1. 2019 přestal být členem představenstva a stal se místopředsedou představenstva Roman Pospíšil.

Ke dni 3. 1. 2019 přestal být členem dozorčí rady a stal se předsedou dozorčí rady Michel Pelosoff.

Ke dni 31. 8. 2019 přestal být členem představenstva Tony Du Prez.

Ke dni 4. 9. 2019 se stal členem představenstva Stefano Pregolato.

Ke dni 9. 1. 2019 se změnil způsob jednání Společnosti následovně: Společnost zastupuje vždy předseda představenstva společně s jedním dalším členem představenstva nebo místopředseda představenstva společně s jedním dalším členem představenstva.

2. ZÁKLADNÍ VÝCHODISKA PRO VYPRACOVÁNÍ ÚČETNÍ ZÁVĚRKY

Základní účetní pravidla použitá při sestavování této účetní závěrky jsou uvedena níže.

2.1. Účetní principy

Účetní závěrka byla sestavena na základě účetnictví Fondu vedeného v souladu se zákonem č. 563/1991 Sb., o účetnictví v platném znění a v souladu a v rozsahu stanoveném Vyhláškou Ministerstva financí ČR 501/2002 Sb., kterou se stanoví uspořádání a obsahové vymezení položek účetní závěrky a rozsah údajů ke zveřejnění pro banky a některé finanční instituce, a Českými účetními standardy pro finanční instituce, kterými se stanoví základní postupy účtování.

Fond je povinen dodržovat regulační požadavky Zákona.

Účetní závěrka respektuje obecné účetní zásady, především zásadu účtování ve věcné a časové souvislosti, zásadu opatrnosti a předpoklad schopnosti účetní jednotky pokračovat ve svých aktivitách.

Účetní závěrka obsahuje rozvahu, výkaz zisku a ztráty a přílohu k účetní závěrce.

Sestavení účetní závěrky vyžaduje, aby vedení Společnosti provádělo odhady, které mají vliv na vykazované hodnoty aktiv a pasiv i podmíněných aktiv a pasiv k datu sestavení účetní závěrky a nákladů a výnosů v příslušném účetním období. Tyto odhady jsou založeny na informacích dostupných k datu sestavení účetní závěrky a mohou se od skutečných výsledků lišit.

Účetní závěrka je sestavena na základě současných nejlepších odhadů s využitím všech příslušných a dostupných informací k datu sestavení účetní závěrky.

Tato účetní závěrka je nekonsolidovaná.

Fond vykazuje finanční údaje v českých korunách (Kč) s přesností na tisíce Kč, pokud není uvedeno jinak.

2.2. Okamžik uskutečnění účetního případu

Fond účtuje o prodeji a nákupu cenných papírů v okamžiku uzavření smlouvy (tzv. trade date) v případě, že doba mezi uzavřením smlouvy a vypořádáním není delší než doba obvyklá.

Za okamžik uskutečnění účetního případu se v případě smluv o derivátech považuje:

- a) okamžik, kdy byla uzavřena příslušná smlouva,
- b) okamžik, kdy došlo k plnění na základě příslušné smlouvy.

Dále je okamžikem uskutečnění účetního případu zejména den výplaty nebo převzetí oběživa, den nákupu nebo prodeje valut, deviz, den provedení platby, den, ve kterém dojde k nabytí nebo zániku vlastnictví, popř. práv k cizím věcem, ke vzniku pohledávky a závazku, jejich změně nebo zániku, k pohybu majetku uvnitř účetní jednotky a k dalším skutečnostem, které jsou předmětem účetnictví a které nastaly, popř., o nichž jsou k dispozici potřebné doklady tyto skutečnosti dokumentující, nebo které vyplývají z vnitřních podmínek účetní jednotky anebo ze zvláštních předpisů.

2.3. Zachycení operací v cizích měnách

Aktiva a pasiva v cizí měně jsou vykázána v účetní závěrce v Kč s použitím směnného kurzu České národní banky platného k datu sestavení účetní závěrky. Výnosy a náklady v cizích měnách jsou v účetním systému Fondu zachyceny v Kč a v účetní závěrce jsou tedy vykázány přepočtené směnným kurzem platným k datu transakce. Realizované a nerealizované kursové zisky či ztráty jsou vykázány v položce *Zisk nebo ztráta z finančních operací*.

2.4. Cenné papíry

V souladu se strategií Fondu jsou všechny cenné papíry klasifikovány jako cenné papíry oceňované reálnou hodnotou proti účtům nákladů nebo výnosů. Fond drží veškeré cenné papíry v portfoliu k obchodování. Cenné papíry v portfoliu k obchodování jsou finanční aktiva (podílové listy) nabytá Fondem za účelem tvorby zisku z pohybů cen v krátkodobém časovém horizontu, zpravidla do jednoho roku.

Cenné papíry jsou při prvotním zachycení oceněny pořizovací cenou, jejíž součástí jsou přímé transakční náklady (poplatky obchodníkům s cennými papíry a tržím). Od okamžiku sjednání obchodu přeceňuje Fond tyto cenné papíry na reálnou hodnotu. Úbytky cenných papírů jsou oceňovány metodou vážených průměrných cen. Cenné papíry jsou vykazovány v rozvaze v položce *Akcie, podílové listy a ostatní podíly*. Realizované kapitálové zisky a ztráty a zisky a ztráty vyplývající ze změny reálné hodnoty cenných papírů jsou zahrnuty do Výkazu zisku a ztráty v položce *Zisk nebo ztráta z finančních operací*.

Tržní hodnota cenných papírů je počítána v souladu se Zákonem (ZISIF). Oceňování veřejně obchodovatelných i neobchodovatelných cenných papírů v portfoliu Fondu je prováděno dle Zákona. Cenné papíry jsou dle Zákona oceněny cenou uvedenou na veřejném trhu, která je případně upravena dle pravidel v něm uvedených.

Není-li k dispozici tržní cena, je použita hodnota vypočtená dle oceňovacích modelů založených na diskontování budoucích peněžních toků dle výnosové křivky vypočtené s využitím systému Reuters, popřípadě hodnota, kterou s vynaložením odborné péče stanovila Společnost.

Repo operace

Operace, ve kterých se cenné papíry prodávají se závazkem ke zpětnému odkupu (repo operace) za předem stanovenou cenu, jsou účtovány jako přijaté úvěry zajištěné cennými papíry, které jsou předmětem prodeje a zpětného odkupu.

Tyto přijaté úvěry jsou vykazovány v rozvaze v položce „Závazky vůči bankám a družstevním záložnám“.

Vlastnické právo k cenným papírům se převádí na subjekt poskytující úvěr (tj. věřitele). Nicméně cenné papíry převedené v rámci repo operací jsou nadále vykazovány:

- buď v rozvaze, pokud předmětem repo operace jsou cenné papíry držené a vykazované v rozvaze
- nebo v podrozvaze v položce „Přijaté zástavy a zajištění“, pokud předmětem repo operace jsou cenné papíry získané v rámci reverzní repo operace jako přijaté zajištění.

Náklady vzniklé v rámci repo operací jako rozdíl mezi prodejní a nákupní cenou jsou časově rozlišovány po dobu transakce a vykázány ve výkazu zisku a ztráty v položce „Náklady na úroky a podobné náklady“.

U dluhových cenných papírů převedených v rámci repo operací se úrok časově rozlišuje.

Reverzní repo operace

Operace, ve kterých se cenné papíry nakupují se závazkem ke zpětnému prodeji (reverzní repo operace) za předem stanovenou cenu, jsou účtovány jako poskytnuté úvěry zajištěné cennými papíry, které jsou předmětem nákupu a zpětného prodeje.

Tyto poskytnuté úvěry jsou vykazovány v rozvaze v položce „Pohledávky za bankami a družstevními záložnami“.

Cenné papíry přijaté v rámci reverzních repo operací jsou evidovány pouze v podrozvaze v položce „Přijaté zástavy a zajištění“.

Výnosy vzniklé v rámci reverzních repo operací jako rozdíl mezi prodejní a nákupní cenou jsou časově rozlišovány po dobu transakce a vykázány ve výkazu zisku a ztráty v položce „Výnosy z úroků a podobné výnosy“.

U dluhových cenných papírů, které jsou předmětem zajištění v rámci reverzních repo operací, se úrok z těchto dluhových cenných papírů časově nerozlišuje.

2.5. Pohledávky a závazky

Pohledávky se prvotně zaúčtují v nominální hodnotě. Následně dle očekávání vymahatelnosti dochází k přecenění této pohledávky na reálnou hodnotu. Nedobytné pohledávky se odepisují po skončení konkurzního řízení dlužníka nebo v případě, že pravděpodobnost jejich zaplacení je zanedbatelná.

Fond účtuje o závazcích vzniklých při obchodování s cennými papíry v nominální hodnotě a následně dochází k přecenění na reálnou hodnotu.

2.6. Daň z příjmů

Daň z příjmů je počítána v souladu s ustanoveními příslušného zákona České republiky na základě zisku vykázaného ve výkazu zisku a ztráty sestaveného podle českých účetních standardů. Podle platných daňových předpisů činí sazba daně z příjmů právnických osob platná pro rok 2019, resp. 2018 pro podílové fondy 5 %.

Odložená daň se vypočte ze všech přechodných rozdílů mezi zůstatkovou hodnotou aktiva nebo závazku v rozvaze a jejich daňovou hodnotou s použitím úplné závazkové metody. Odložená daňová pohledávka je zachycena ve výši, kterou bude s vysokou pravděpodobností možno realizovat proti očekávaným zdanitelným ziskům v budoucnosti.

2.7. Finanční deriváty

Fond v rámci své činnosti vstupuje do kontraktů s finančními deriváty. Mezi finanční deriváty užívané Fondem patří měnové swapy a měnové forwardy. Fond používá finanční deriváty k ekonomickému zajištění měnového rizika, kterému je vystaven v důsledku operací na finančních trzích a s ohledem na složení jeho portfolia.

Finanční deriváty jsou prvotně zachyceny v rozvaze v ceně pořízení a následně jsou přeceňovány na reálnou hodnotu. Nominální hodnoty finančních derivátů jsou zachyceny v podrozvaze. Reálná hodnota je získána na základě kótovaných tržních cen a modelů diskontovaných peněžních toků. Všechny finanční deriváty jsou vykazovány jako aktiva v položce Ostatní aktiva v případě kladné reálné hodnoty a jako pasiva v položce Ostatní pasiva v případě záporné reálné hodnoty.

Společnost účtuje o všech derivátech jako o derivátech k obchodování. Změny reálných hodnot těchto derivátů jsou vykazovány ve výkazu zisku a ztráty v položce *Zisk nebo ztráta z finančních operací*.

2.8.

2.8. Vlastní kapitál Fondu

Prodejní cena podílového listu je vypočítávána jako podíl vlastního kapitálu Fondu a počtu vydaných podílových listů k danému dni. Podílové listy jsou prodávány investorům na základě denně stanovované prodejní ceny.

2.9. Emisní ážio

Emisní ážio představuje rozdíl mezi nominální hodnotou všech podílových listů a jejich aktuální hodnotou ke dni jejich vydání nebo odkupu.

2.10. Výnosové a nákladové úroky a výnosy z dividend

Výnosové a nákladové úroky jsou vykazovány na akruálním principu.

Dividendové výnosy jsou účtovány k datu účinnosti nároku na jejich výplatu (datum ex-dividend). Dividendové výnosy z tuzemských cenných papírů jsou zachyceny po odpočtu srážkové daně. Dividendové výnosy ze zahraničních cenných papírů jsou zachyceny před odpočtem srážkové daně. Daň ze zahraničních dividend je vykázána v bodě 15.

2.11. Náklady na poplatky a provize

Jednorázové poplatky s výjimkou těch, které jsou přímo spojeny s nákupem cenných papírů, jsou účtovány přímo do nákladů.

2.12. Regulatorní požadavky

Investiční společnosti a jimi obhospodařované podílové fondy podléhají regulaci a dohledu ze strany České národní banky – sekce pro dohled nad kapitálovým trhem. Depozitář – Komerční banka, a.s. dohlíží v souladu se Zákonem (ZISIF) na to, zda činnost Fondu probíhá v souladu s tímto Zákonem a statutem Fondu.

2.13. Následné události

Dopad událostí, které nastaly mezi rozvahovým dnem a dnem sestavení účetní závěrky, je zachycen v účetních výkazech v případě, že tyto události poskytují doplňující důkazy o podmínkách, které existovaly k rozvahovému dni.

V případě, že mezi rozvahovým dnem a dnem sestavení účetní závěrky došlo k významným událostem zohledňujícím podmínky, které nastaly po rozvahovém dni, jsou důsledky těchto událostí popsány v příloze, ale nejsou zaúčtovány v účetních výkazech.

2.14. Změna účetních metod a postupů

Společnost v letech 2018 a 2019 neměnila žádné účetní politiky. V roce 2019 došlo pouze k následujícím změnám ve vykazování:

V rámci sjednocení účetní politiky investičních fondů skupiny Amundi Společnost upravila vykazování nákladů na správu fondu (zejména poplatku za obhospodařování, poplatku depozitáři, poplatku za custody služby a poplatku za audit). Zatímco ve srovnatelném období byly tyto náklady prezentovány v rámci pozice Náklady na poplatky a provize, nyní jsou tyto prezentovány v rámci samostatné pozice Správní náklady. Úprava srovnatelného období ve výši 9 967 tis. Kč je uvedena v tabulce níže.

	2018 upraveno	2018 vykázáno
Náklady na poplatky a provize	15	9 982
Správní náklady	9 967	0
Celkem	9 982	9 982

V rámci sjednocení účetní politiky investičních fondů skupiny Amundi Společnost upravila vykazování účtů časového rozlišení. Zatímco ve srovnatelném období byly tyto účty prezentovány v rámci pozice Ostatní pasiva, nyní jsou tyto prezentovány v rámci samostatné pozice Výnosy a výdaje příštích období. Úprava srovnatelného období ve výši 996 tis. Kč je uvedena v tabulce níže.

	2018 upraveno	2018 vykázáno
Ostatní pasiva	12 483	13 479
Výnosy a výdaje příštích období	996	0
Celkem	13 479	13 479

Tyto změny neměly vliv na vlastní kapitál a výsledek hospodaření za rok 2018.

3. ŘÍZENÍ RIZIK

3.1. Přístupy k řízení rizik

Investiční politika zakotvená ve statutech jednotlivých fondů spravovaných Společností, která je dále rozpracována v investiční strategii Fondu, stanovuje Společnosti různé investiční priority pro investování ve Fondu. Celkové investiční prostředí fondu je pak vymezeno v souboru interních vazeb a limitů, jež představují tzv. mikroproces Fondu a jež je autorizován příslušnými orgány na úrovni Společnosti či nadřízeného útvaru řízení rizik AMUNDI Group. V souladu s tímto zvolila Společnost přístup odděleného sledování jednotlivých investičních rizik a schvaluje v souladu s přijatou investiční politikou Fondu způsoby a metody kontroly a řízení tržních rizik Fondu. Jedná se zejména v závislosti na typu Fondu o měnová, kreditní a úroková rizika. Metodika vyhodnocování a kontroly je navržena oddělením risk managementu a zohledňuje základní metodologické přístupy stanovené legislativou a používané celou skupinou AMUNDI. Vyhodnocování je prováděno periodicky příslušným útvarem odpovědným za kontrolu dodržování zákonných a interně stanovených investičních omezení a limitů. Kontrola zákonných omezení a vazeb je prováděna oddělením risk managementu Společnosti.

Podle klasifikace fondů AKAT ČR se jedná o fond dluhopisový. Investičním cílem Fondu je zhodnocování majetku ve Fondu investováním do portfolia dluhopisů nebo podílových listů dluhopisových fondů. Fond nesleduje žádný určitý index nebo ukazatel (benchmark).

Fond podléhá souboru interních limitů, které přímo ovlivňují cizoměnovou rizikovou expozici, akciovou alokaci na jednotlivých trzích dle jejich volatility, popř. další charakteristiky Fondu. Příslušné limity jsou aplikovány adekvátně povaze Fondu.

V případě nákupu instrumentů nového typu, jsou tyto instrumenty předem analyzovány zejména z hlediska tržního rizika, které mohou vnést do portfolia, popř. které mohou napomoci z portfolia eliminovat, na základě čehož je posouzena jejich vhodnost, popř. přijatelný podíl v portfoliu.

Společnost sleduje rizikové expozice v rozložení na měnové, kreditní a úrokové rizika. Na základě toho mohou být identifikovány kritické rizikové segmenty, přičemž tato identifikace pak zpětně ovlivňuje investiční proces.

3.2. Kreditní riziko

V souladu se statutem a investiční strategií stanovuje Společnost pravidla a postupy pro výběr investičních instrumentů tak, aby celkový kreditní profil alokovaných investic odpovídal charakteru Fondu. Nové typy instrumentů musí splňovat podmínky mikroprocesu, kreditní profil portfolia je monitorován a jednotlivé kreditní expozice jsou vyhodnocovány denně kontrolním systémem.

3.3. Riziko likvidity

Společnost může v souladu s ustanoveními Zákona (ZISIF) pozastavit vydávání nebo odkupování podílových listů podílového fondu nejdéle na 3 měsíce, pokud by to bylo nezbytné z důvodu ochrany práv nebo právem chráněných zájmů podílníků. K pozastavení vydávání nebo odkupování podílových listů může dojít zejména na přelomu kalendářního roku, v případě živelných událostí, při velmi silných výkyvech na finančních trzích a při velkých požadavcích na prodej nebo odkupování podílových listů, pokud by mohly ohrozit majetek v podílovém fondu.

Kvantitativní informace o zbytkové splatnosti aktiv a pasiv jsou uvedeny v sekci 19.

Dalším monitorovaným rizikem je riziko likvidity. Představuje riziko, že Fond nebude mít dostatek hotovostních zdrojů ke splnění závazků vyplývajících z finančních kontraktů. Likvidita je monitorována a řízena na základě analýzy absorpce trhu při likvidaci investovaných pozic a na základě odhadovaných peněžních toků a v souvislosti s tím je také upravována struktura portfolia cenných papírů a termínových vkladů.

Podle Zákona je Společnost povinna odkoupit podílový list bez zbytečného odkladu, nejpozději však do 15 pracovních dnů ode dne uplatnění práva na jeho odkoupení. Jelikož v držení Fondu jsou cenné papíry obchodované na světových burzách, které lze realizovat během několika dnů, je nepravděpodobné, že by Fond nebyl z důvodu absence likvidních prostředků schopen dostát svým závazkům.

3.4. Úrokové riziko

Riziko úrokové sazby představuje riziko změny hodnoty finančního nástroje v důsledku změny tržních úrokových sazeb. Časové období, po které je úroková sazba finančního nástroje pevně stanovena indikuje, do jaké míry je tento nástroj vystaven riziku úrokové sazby. Záměrem vedení Společnosti je řídit riziko fluktuační reálné hodnoty aktiv Fondu způsobené změnou úrokových sazeb v závislosti na investičním profilu Fondu a očekávaném vývoji trhu.

Kvantitativní informace o úrokové pozici jsou uvedeny v sekci 18.

3.5. Měnové riziko

Měnová rizika Fondu jsou každodenně vyhodnocována a celková otevřená pozice je řízena tak, aby byla v souladu s měnovou strategií Fondu zakotvenou ve schváleném mikroprocesu. Výsledné měnové riziko je srovnáváno se schváleným limitem pro maximální otevřenou pozici v cizích měnách.

Fond ekonomicky zajišťuje riziko cizoměnových investic do cenných papírů a nástrojů peněžního trhu pomocí měnových swapů a forwardů. Zajištění se realizuje pomocí zajišťovacích derivátů, které jsou uzavírány zpravidla na období od 2 týdnů až do jednoho roku.

Kvantitativní informace o zbytkové splatnosti aktiv a pasiv jsou uvedeny v sekci 20.

3.6. Operační a právní rizika

Rizika operační a právní jsou nastavena podle jednotné politiky Společnosti.

4. POHLEDÁVKY ZA BANKAMI

Běžné účty jsou splatné na požádání. Fond ukládá peněžní prostředky na termínované vklady u bank v případě, kdy nejsou využity pro operace s cennými papíry.

	31. 12. 2019	31. 12. 2018
Běžné účty u bank	58 131	68 391
Termínované vklady	105 589	25 074
Pohledávky za bankami celkem	163 720	93 465

5. CENNÉ PAPIRY K OBCHODOVÁNÍ

Veškeré cenné papíry v majetku Fondu kromě podílových listů jsou registrované na Burze cenných papírů Praha nebo zahraničních burzách. Podílové listy, které nemají povinnost být registrované na burzách, jsou odkupovány investiční společností, která je obhospodařuje.

Cenné papíry k obchodování zahrnují:

	Čistá cena pořízení ¹ 31. 12. 2019	Reálná hodnota 31. 12. 2019	Čistá cena pořízení ¹ 31. 12. 2018	Reálná hodnota 31. 12. 2018
Akcie	212 123	228 269	0	0
Podílové listy	273 783	272 433	500 693	497 953
Akcie a podílové listy	485 906	500 702	500 693	497 953
Dluhopisy s pevnou úrokovou sazbou	420 891	430 610	512 765	507 834
Dluhopisy s proměnlivou úrokovou sazbou	525 418	529 676	415 221	410 355
Dluhové cenné papíry celkem	946 309	960 286	927 986	918 189
Cenné papíry k obchodování celkem	1 432 215	1 460 988	1 428 679	1 416 142
z toho: úrokové výnosy ²		7 349		7 050
z toho: zisky/ ztráty z přecenění ²		21 424		-19 587

Akcie a podílové listy k obchodování v reálné hodnotě dle trhů zahrnují:

	31. 12. 2019	31. 12. 2018
Akcie a podílové listy k obchodování		
Zahraniční akcie	228 269	0
Zahraniční podílové listy	272 433	497 953
Celkem podílové listy k obchodování	500 702	497 953

Zahraniční cenné papíry pochází zejména z Lucemburska a Francie.

Akcie a podílové listy k obchodování v reálné hodnotě dle emitenta zahrnují:

	31. 12. 2019	31.12.2018
Akcie a podílové listy k obchodování		
- finanční instituce v zahraničí	500 702	497 953
Celkem akcie a podílové listy k obchodování	500 702	497 953

Dluhové cenné papíry k obchodování v reálné hodnotě dle trhů zahrnují:

¹ Čistá cena pořízení představuje reálnou hodnotu cenného papíru z posledního dne předchozího účetního období nebo hodnotu, za kterou byl cenný papír pořízen v průběhu účetního období.

² Tyto položky představují úrokové výnosy či zisk nebo ztrátu z přecenění cenných papírů, které byly v portfoliu k 31.12.2019 (31.12.2018).

	31. 12. 2019	31. 12. 2018
Dluhové cenné papíry s pevnou úrokovou sazbou		
- tuzemské	360 173	309 062
- zahraniční	70 437	198 772
Dluhové cenné papíry s pevnou úrokovou sazbou celkem	430 610	507 834
Dluhové cenné papíry s proměnlivou úrokovou sazbou		
- tuzemské	529 676	410 355
Dluhové cenné papíry s proměnlivou úrokovou sazbou celkem	529 676	410 355
Celkem dluhové cenné papíry k obchodování	960 286	918 189

Dluhové cenné papíry k obchodování v reálné hodnotě dle emitenta zahrnují:

	31. 12. 2019	31. 12. 2018
Dluhové cenné papíry v portfoliu k obchodování		
- státními institucemi v České republice	889 849	719 417
- státními institucemi v zahraničí	0	127 486
- finančními institucemi v zahraničí	24 226	24 452
- ostatními subjekty v zahraničí	46 211	46 834
Celkem dluhové cenné papíry v portfoliu k obchodování	960 286	918 189

Podíl dluhových cenných papírů se splatností nad jeden rok činil k 31. 12. 2019 na celkovém objemu dluhových cenných papírů 83,27% (2018: 100 %).

6. OSTATNÍ AKTIVA

	31. 12. 2019	31. 12. 2018
Kladná reálná hodnota derivátů	9 492	1 365
Ostatní pohledávky	133	1 750
Pohledávky - refundace	508	0
Ostatní aktiva celkem	10 133	3 115

7. OSTATNÍ PASIVA

	31. 12. 2019	31. 12. 2018
Záporná reálná hodnota derivátů	0	3 883
Daň z příjmů závazek	691	0
Závazky vůči podílníkům	3 000	8 600
Ostatní pasiva celkem	3 691	12 483

Závazky vůči podílníkům představují vklady přijaté od podílníků po dobu do vydání podílových listů.

8. VÝNOSY A VÝDAJE PŘÍŠTÍCH OBDOBÍ

	31. 12. 2019	31. 12. 2018
Poplatek za obhospodařování fondu	960	876
Poplatek depozitáři	61	47
Poplatek za ostatní služby	26	20
Poplatek za audit	50	53
Výnosy a výdaje příštích období celkem	1 097	996

Položky zahrnují především nevyfakturované náklady za správu Fondu za měsíc prosinec 2019.

9. KAPITÁLOVÉ FONDY A EMISNÍ ÁŽIO**Třída PRIVATE:**

Fond nemá základní kapitál. Kapitál třídy PRIVATE podílového Fondu účtovaný na účet Kapitálový fond se skládá z 458 015 692 ks podílových listů (31. 12. 2018: 476 674 773 ks) jejichž jmenovitá hodnota činí 1 Kč.

Základem pro stanovení ceny podílového listu Fondu pro účely vydávání podílových listů Fondu a pro účely zpětného prodeje podílových listů Fondu je vlastní kapitál Fondu. Cena podílového listu se tedy stanovuje na základě ceny jednoho podílu, a to jako násobek jmenovité hodnoty podílového listu a ceny jednoho podílu. Rozdíl mezi nominální hodnotou podílových listů a cenou podílových listů při jejich vydávání i při zpětném prodeji je emisní ážio. Emisní ážio je vykazováno samostatně.

Hodnota podílového listu třídy PRIVATE k poslednímu dni roku 2019 činila 1,0007 Kč (31. 12. 2018: 0,9699 Kč). Jedná se o poslední zveřejněnou hodnotu podílového listu v daném roce, za kterou byly realizovány nákupy a odkupy podílových listů třídy Fondu.

Přehled změn Kapitálových fondů a emisního ážia:

	Kapitálové fondy (v tis. Kč)	Emisní ážio (v tis. Kč)	Celkem (v tis. Kč)
Zůstatek k 31. 12. 2017	337 989	-89	337 900
Vydané 2018	160 647	-2 713	157 934
Odkoupené 2018	-21 962	618	-21 344
Zůstatek k 31. 12. 2018	476 674	-2 184	474 490
Vydané 2019	60 943	-703	60 240
Odkoupené 2019	-79 602	1 834	-77 768
Zůstatek k 31. 12. 2019	458 015	-1 053	456 962

Třída PREMIUM:

Fond nemá základní kapitál. Kapitál třídy PREMIUM podílového Fondu účtovaný na účet Kapitálový fond se skládá z 1 176 083 267 ks podílových listů (31. 12. 2018: 1 071 776 352 ks) jejichž jmenovitá hodnota činí 1 Kč.

Základem pro stanovení ceny podílového listu Fondu pro účely vydávání podílových listů Fondu a pro účely zpětného prodeje podílových listů Fondu je vlastní kapitál Fondu. Cena podílových listů se tedy stanovuje na základě ceny jednoho podílu, a to jako násobek jmenovité hodnoty podílového listu a ceny jednoho podílu. Rozdíl mezi nominální hodnotou podílových listů a cenou podílových listů při jejich vydávání i při zpětném prodeji je emisní ážio. Emisní ážio je vykazováno samostatně.

Hodnota podílového listu třídy PREMIUM k poslednímu dni roku 2019 činila 0,9963 Kč (31. 12. 2018: 0,9675 Kč). Jedná se o poslední zveřejněnou hodnotu podílového listu v daném roce, za kterou byly realizovány nákupy a odkupy podílových listů třídy Fondu.

Přehled změn kapitálového fondu:

	Kapitálové fondy (v tis. Kč)	Emisní ážio (v tis. Kč)	Celkem (v tis. Kč)
Zůstatek k 31. 12. 2017	425 578	-139	425 439
Vydané 2018	688 926	-15 724	673 202
Odkoupené 2018	-42 727	1 346	-41 381
Zůstatek k 31. 12. 2018	1 071 777	-14 517	1 057 260
Vydané 2019	203 784	-2 642	201 142
Odkoupené 2019	-99 477	1 035	-98 442
Zůstatek k 31. 12. 2019	1 176 084	-16 124	1 159 960

Zisk za rok 2019 ve výši 45 638 tis. Kč bude v souladu se statutem Fondu převeden do neuhrazeného zisku předcházejících období.

Ztráta za rok 2018 ve výši 28 015 tis. Kč byla v souladu se statutem Fondu převedená do neuhrazené ztráty předcházejících období.

10. ČISTÉ ÚROKOVÉ VÝNOSY

Čisté výnosy z úroků zahrnují:

	2019	2018
Úroky - dluhových cenných papírů	18 858	13 450
Úroky – kolaterál CZK	20	0
Úroky – úvěr REPO	1 100	74
Úroky – TV	744	127
Výnosové úroky celkem	20 722	13 651
Úroky – úvěr REPO	0	3
Úroky – kolaterál CZK	18	0
Nákladové úroky celkem	18	3
Čisté úrokové výnosy celkem	20 704	13 648

11. ČISTÝ NÁKLAD NA POPLATKY A PROVIZE

Poplatky a provize zahrnují:

	2019	2018
Výnosy z poplatků a provizí celkem	0	0
Poplatky za prodej CP	21	6
Bankovní poplatky	9	8
Ostatní poplatky	38	1
Náklady na poplatky a provize celkem	68	15
Čistý náklad/výnos na poplatky a provize celkem	-68	-15

12. ZISK NEBO ZTRÁTA Z FINANČNÍCH OPERACÍ

	2019	2018
Zisk/ztráta z cenných papírů oceňovaných reálnou hodnotou	21 424	-19 587
Zisk/ztráta z devizových operací	122	-251
Zisk/ztráta z derivátových operací	12 499	-11 805
Zisk/ztráta z operací CP	4 025	-38
Zisk/ztráta z finančních operací celkem	38 070	-31 681

Zisk nebo ztráta z cenných papírů oceňovaných reálnou hodnotou proti účtům nákladů nebo výnosů představuje především zisky a ztráty z přecenění cenných papírů na reálnou hodnotu a realizované zisky/ztráty z prodejů.

Zisk nebo ztráta z devizových operací představuje hodnotu realizovaných kurzových rozdílů z devizových účtů a z vypořádání zahraničních pohledávek a závazků a zároveň i rozdíly vzniklé z přecenění majetku, s výjimkou cenných papírů, a závazků v zahraniční měně přeceňovaných na reálnou hodnotu.

Zisk nebo ztráta z derivátů obsahuje zisky a ztráty při vypořádání pevných termínových operací s měnovými nástroji a zároveň i přecenění otevřených derivátů přeceňovaných na reálnou hodnotu.

13. SPRÁVNÍ NÁKLADY

	2019	2018
Poplatek za obhospodařování fondu	10 752	8 612
Poplatek depozitáři	798	641
Poplatek za ostatní služby KB	338	271
Poplatek za custody služby	379	346
Poplatek auditorovi	112	97
Správní náklady celkem	12 379	9 967

Společnost má uzavřenou rámcovou smlouvu o úhradě služeb s Komerční bankou a.s. Smlouva upravuje poplatky za služby depozitáře a dále poplatky za ostatní služby (zřízení a vedení běžných účtů, tuzemský a zahraniční platební styk a služby přímého bankovníctví).

Poplatek za obhospodařování, hrazený Fondem Společnosti, činí v souladu se statutem Fondu maximálně 1,50 % z průměrné roční hodnoty fondového kapitálu.

V souladu se smlouvou o výkonu funkce depozitáře, kterou vykonává Komerční banka, a.s. a v souladu se statutem platí Fond poplatek ve výši maximálně 0,30 % z průměrné roční hodnoty fondového kapitálu.

14. GEOGRAFICKÉ OBLASTI

	Česká republika		Evropská unie		Celkem	
	2019	2018	2019	2018	2019	2018
Výnosy z úroků a podobné výnosy	15 751	7 237	4 971	6 414	20 722	13 651
Náklady na úroky a podobné náklady	18	3	0	0	18	3
Náklady na poplatky a provize	61	15	7	0	68	15
Zisk nebo ztráta z finančních operací	20 110	-24 375	17 960	-7 306	38 070	-31 681
Správní náklady	12 379	9 967	0	0	12 379	9 967
Celkem	23 403	-27 123	22 924	-892	46 329	-28 015

15. DAŇ Z PŘÍJMŮ

Daň splatná – daňová analýza:

	2019	2018
Hospodářský výsledek před zdaněním	46 329	-28 015
Přičitatelné položky	0	0
Odečitatelné položky	0	0
Zohlednění daňové ztráty minulých let	32 508	0
Základ daně	13 821	0
Daň (5%) ze základu daně	0	0
Oprava daně minulých let	0	0
Daň splatná ze základu daně celkem	691	0
Samostatný základ daně (přijaté dividendy ze zahraniční)	0	0
Daň (15%) ze samostatného základu daně	0	0
Náklady na splatnou daň z příjmů celkem	691	0

V roce 2019 dosáhl Fond zisku před zdaněním ve výši 46 329 tis. Kč (2018: ztráta 28 015 tis. Kč).

Podle zákona o daních z příjmů může Fond převést vzniklou daňovou ztrátu do příštích pěti let. Výše daňové ztráty, která nebyla uplatněna a bude převedena do dalších let k 31. 12. 2019 činila 0 tis. Kč (31. 12. 2018: 32 506 tis. Kč).

Odložená daň:

	31. 12. 2019	31. 12. 2018
Odložená daňová pohledávka – daňové ztráty	0	1 625
Celková odložená daň	0	1 625

Odložená daňová pohledávka byla ve výši 0 tis. Kč k 31. 12. 2019 (31. 12. 2018: 1 625 tis. Kč).

K 31. 12. 2019 a 31. 12. 2018 neexistují přechodné rozdíly mezi účetní a daňovou hodnotou aktiv a pasív.

16. FINANČNÍ DERIVÁTY

Finanční deriváty:

	Nominální hodnota		Nominální hodnota	
	31. 12. 2019	31. 12. 2019	31. 12. 2018	31. 12. 2018
	Aktiva	Pasiva	Aktiva	Pasiva
Měnové swapy	534 111	519 761	640 783	640 351
Měnové nástroje	534 111	519 761	640 783	640 351
Finanční deriváty celkem	534 111	519 761	640 783	640 351

	Reálná hodnota		Reálná hodnota	
	31. 12. 2019	31. 12. 2019	31. 12. 2018	31. 12. 2018
	kladná	záporná	kladná	záporná
Měnové swapy	9 492	0	1 365	3 883
Měnové nástroje	9 492	0	1 365	3 883
Finanční deriváty celkem	9 492	0	1 365	3 883

Finanční deriváty v nominálních hodnotách dle zbytkové splatnosti k 31. 12. 2019:

	Do 1 roku	Celkem
Měnové swapy – pohledávka	534 111	534 111
Měnové swapy – závazky	519 761	519 761

Finanční deriváty v nominálních hodnotách dle zbytkové splatnosti k 31. 12. 2018:

	Do 1 roku	Celkem
Měnové swapy – pohledávka	640 783	640 783
Měnové swapy – závazky	640 351	640 351

17. VZTAHY SE SPŘÍZNĚNÝMI OSOBAMI

Za spřízněné osoby lze považovat Společnost.

Závazky:

	31. 12. 2019	31. 12. 2018
Nevyfakturovaný obhospodařovatelský poplatek	960	876
Celkem	960	876

Náklady na správní poplatky:

	2019	2018
Poplatek za obhospodařování fondu	10 752	8 612
Celkem	10 752	8 612

Jedná se o náklady Fondu, které jsou fakturovány Fondu Společností. Příjemcem poplatku za obhospodařování Fondu je Společnost.

18. ÚROKOVÉ RIZIKO

Níže uvedená tabulka poskytuje informace o tom, do jaké míry je Fond vystaven riziku úrokové sazby a je založena buď na smluvní době splatnosti finančních nástrojů, nebo v případě, že se úroková míra těchto nástrojů mění před dobou splatnosti, na datu nového stanovení úrokové míry. Aktiva a závazky, které nemají smluvní splatnost, a tudíž jsou neúročené, jsou zahrnuty ve skupině „Neúročeno“.

31. 12. 2019:

	do 3 měsíců	3 měs. až 1 rok	1 rok až 5 let	nad 5 let	Neúročeno	Celkem
Pohledávky za bankami	58 131	105 589	0	0	0	163 720
Dluhové cenné papíry	195 994	362 262	146 757	255 273	0	960 286
Akcie a podílové listy	0	0	0	0	500 702	500 702
Jiná aktiva	9 624	0	0	0	509	10 133
Aktiva celkem	263 749	467 851	146 757	255 273	501 211	1 634 841
Jiné závazky	4 097	691	0	0	0	4 788
Závazky celkem	4 097	691	0	0	0	4 788
Čisté úrokové riziko	259 652	467 160	146 757	255 273	501 211	1 630 053

31. 12. 2018:

	do 3 měsíců	3 měs. až 1 rok	1 rok až 5 let	nad 5 let	Neúročeno	Celkem
Pohledávky za bankami	93 465	0	0	0	0	93 465
Dluhové cenné papíry	173 200	237 154	296 995	210 840	0	918 189
Akcie a podílové listy	0	0	0	0	497 953	497 953
Jiná aktiva	1 945	1 170	0	0	0	3 115
Aktiva celkem	268 610	238 324	296 995	210 840	497 953	1 512 722
Jiné závazky	10 219	3 260	0	0	0	13 479
Závazky celkem	10 219	3 260	0	0	0	13 479
Čisté úrokové riziko	258 391	235 064	296 995	210 840	497 953	1 499 243

19. RIZIKO LIKVIDITY

Níže uvedená tabulka obsahuje aktiva a závazky rozdělené dle zbytkové splatnosti. Zbytková splatnost představuje dobu od data účetní závěrky do data smluvní splatnosti aktiva nebo závazku. Položky, které nemají smluvní splatnost, jsou zahrnuty ve skupině „Nespecifikováno“.

31. 12. 2019:

	do 3 měsíců	3 měs. až 1 rok	1 rok až 5 let	nad 5 let	Neúročeno	Celkem
Pohledávky za bankami	58 131	105 589	0	0	0	163 720
Dluhové cenné papíry	0	160 628	342 751	456 907	0	960 286
Akcie a podílové listy	0	0	0	0	500 702	500 702
Jiná aktiva	9 624	0	0	0	509	10 133
Aktiva celkem	67 755	266 217	342 751	456 907	501 211	1 634 841
Jiné závazky	4 097	691	0	0	0	4 788
Závazky celkem	4 097	691	0	0	0	4 788
Čisté úrokové riziko	63 658	265 526	342 751	456 907	501 211	1 630 053

31. 12. 2018:

	do 3 měsíců	3 měs. až 1 rok	1 rok až 5 let	nad 5 let	Neúročeno	Celkem
Pohledávky za bankami	93 465	0	0	0	0	93 465
Dluhové cenné papíry	0	0	536 913	381 276	0	918 189
Akcie a podílové listy	0	0	0	0	497 953	497 953
Jiná aktiva	1 945	1 170	0	0	0	3 115
Aktiva celkem	95 410	1 170	536 913	381 276	497 953	1 512 722
Jiné závazky	10 219	3 260	0	0	0	13 479
Závazky celkem	10 219	3 260	0	0	0	13 479
Čisté úrokové riziko	85 191	-2 090	536 913	381 276	497 953	1 499 243

Riziko likvidity pro Fond není významné, neboť všechna aktiva jsou reálně přeměnitelná do peněžních prostředků v kratší době, než je předpokládaná realizace odkupů podílníků Fondu.

20. DEVIZOVÁ POZICE

V tabulce je uvedena měnová pozice Fondu po jednotlivých měnách. Nejdůležitějším nástrojem pro řízení měnového rizika je sledování limitů na jednotlivé měny.

31. 12. 2019:

	CZK	USD	EUR	PLN	Celkem
Pohledávky za bankami	151 005	191	11 977	547	163 720
Dluhové cenné papíry	889 849	0	70 437	0	960 286
Akcie a podílové listy	0	98 315	402 387	0	500 702
Jiná aktiva	9 491	0	0	642	10 133
Aktiva celkem	1 050 345	98 506	484 801	1 189	1 634 841
Jiné závazky	4 788	0	0	0	4 788
Závazky celkem	4 788	0	0	0	4 788
Čisté měnové riziko bez podrozvahy	1 045 557	98 506	484 801	1 189	1 630 053
Podrozvahová aktiva	534 111	0	0	0	534 111
Podrozvahová pasiva	0	83 471	436 290	0	519 761
Čisté měnové riziko včetně podrozvahy	1 579 668	15 035	48 511	1 189	1 644 403

31. 12. 2018:

	CZK	USD	EUR	PLN	Celkem
Pohledávky za bankami	93 184	84	170	27	93 465
Dluhové cenné papíry	719 417	0	133 218	65 554	918 189
Akcie a podílové listy	0	112 448	385 505	0	497 953
Jiná aktiva	3 115	0	0	0	3 115
Aktiva celkem	815 716	112 532	518 893	65 581	1 512 722
Jiné závazky	9 596	3 274	609	0	13 479
Závazky celkem	9 596	3 274	609	0	13 479
Čisté měnové riziko bez podrozvahy	806 120	109 258	518 284	65 581	1 499 243
Podrozvahová aktiva	640 783	0	0	0	640 783
Podrozvahová pasiva	0	110 982	529 369	0	640 351
Čisté měnové riziko včetně podrozvahy	1 446 903	- 1 724	-11 085	65 581	1 499 675

21. MAJETEK A ZÁVAZKY VYKÁZANÉ V PODROZVAZE

V účetnictví Fondu jsou v podrozvaze vykázány nominální hodnoty pevných termínových operací a hodnoty předané k obhospodařování Společnosti.

22. MAJETEK A ZÁVAZKY NEVYKÁZANÉ V ROZVAZE A PODROZVAZE

Fond nemá majetek a závazky, které by nebyly vykázány v rozvaze nebo podrozvaze.

23. VÝZNAMNÉ UDÁLOSTI MEZI DATEM ÚČETNÍ ZÁVĚRKY A DATEM JEJÍHO SCHVÁLENÍ

Celosvětová pandemie COVID-19 (koronavirus) ovlivnila životy lidí v mnoha zemích světa a lze očekávat, že ve svých důsledcích bude znamenat i značné ekonomické škody, jež se projeví napříč všemi odvětvími a to buď přímými dopady z důvodu omezení činností, ale také druhotně významným poklesem poptávkové strany ekonomických aktivit. Kromě jiného tak situace postihuje i celé odvětví správy aktiv a ve svých důsledcích ovlivňuje nejenom hodnotu spravovaných aktiv a aktivity investorů, ale rovněž všechny procesy uvnitř Společnosti.

Vzhledem ke stále se měnící situaci, nelze k datu zveřejnění účetní závěrky blíže kvantifikovat celkové dopady na globální či národní ekonomiku, nicméně omezení produkce klíčových odvětví, vývoj cen komodit, omezené nákupní možnosti spotřebitelů nebo velká fluktuace cen akcií na trzích či významné oslabení směnného kurzu CZK/EUR indikují, že negativní dopad bude významný.

S ohledem na vývoj situace Společnost implementovala v přiměřené míře plán kontinuity podnikání, jehož cílem je primárně ochránit zdraví zaměstnanců a klientů a zajistit všechny klíčové aktivity s minimálním dopadem na služby klientům. Operativní řízení je prováděno týmem určeným plánem kontinuity podnikání, který pravidelně vyhodnocuje situaci a přijímá opatření tak, aby Společnost zabezpečila všechny služby v plném rozsahu, ať se týkají komunikace s klienty, samotné správy aktiv či administrace fondu, tj. vypořádávání investic a odkupů na denní bázi.

Plán opatření k zajištění provozu v průběhu pohotovostní situace byl rovněž na její žádost prezentován České národní bance.

V rámci opatření Společnost podnikla následující kroky:

- definovala rozsah činnosti, jež budou Společností zajišťovány prioritně (např. správa aktiv, vypořádání pokynů klientů) a vyčlenila pro to potřebné kapacity,
- zajistila technické prostředky tak, aby bylo možno provádět hlavní činnosti prací z domova (100% dostupnost vzdáleným připojením pro zaměstnance provádějící tyto činnosti),
- vyčlenila prostředky a stanovila postupy styku s klienty, včetně alternativních způsobů ověřování pokynů,
- zajistila pro zaměstnance prostředky ochrany ke snížení rizika nákazy (dezinfekce, roušky).

Hlavním úkolem správy aktiv fondu je jednak minimalizovat negativní vývoj finančních trhů, jež reflektovaly očekávaný negativní ekonomický vývoj a nejistotu o budoucím vývoji, jednak v maximální možné míře zajistit dostupnost prostředků pro klienty. Zprávy o šíření pandemie se na trzích projevilo zejména abnormální volatilitou ve všech segmentech, poklesem hodnoty rizikovějších aktiv a významným poklesem likvidity trhů.

Se zřetelem na typ aktiv (akcie, dluhopisy, nástroje peněžního trhu) a s ohledem na strategii Fondu bylo portfolio adaptováno na vzniklou situaci, zejména na riziko zvýšeného odlivu prostředků s Fondu.

S ohledem na zvýšená rizika Společnost s podporou odpovědných útvarů mateřské společnosti Amundi implementovala při správě portfolia další opatření, jejichž cílem je:

1. prioritně zajistit likviditu tak, aby všechny závazky, včetně závazků za podílníky byly plněny a fond disponoval dostatečnou rezervou likvidních aktiv (analyzovány trhy ze zřetelem na likviditu jednotlivých instrumentů, pravidelně aktualizovaný systém limitů požadující minimální podíly likvidity a vysoce likvidních aktiv ve Fondu, stresové testování zaměřené na možnosti zlikvidnění),
2. maximálně ochránit majetek podílníků při zachování deklarované strategie portfolia (analýzy trhů, monitoring rizikovitosti portfolia, modelování očekávaného vývoje),

3. monitorovat externí cash flow Fondu zejména se zřetelem na rostoucí odkupy realizované klienty (sledování trendů v investování a odkupech, modelování vývoje ve vývoji aktiv a pasiv Fondu, stresové testování).

Celkové dopady do portfolia budou záviset na intenzitě a délce epidemické fáze nákazy a opatřeních přijatých vládními a místními orgány, hloubce propadu světové i domácí ekonomiky a dalších faktorech, nicméně při současné znalosti situace lze očekávat zejména:



1. určité znehodnocení především rizikovějších aktiv Fondu a pouze pozvolný a dlouhodobý návrat k původním hodnotám,
2. zvýšenou volatilitu trhů, jež se projeví větším kolísáním hodnoty Fondu,
3. pokles likvidity některých aktiv držených Fondem,
4. zvýšený tlak na odkupy ze strany klientů Fondu a tedy požadavkem na vyšší rezervy hotovosti.

Jakékoli negativní vlivy, respektive ztráty, zahrnuje Společnost průběžně do ocenění Fondu, které je prováděno reálnými hodnoty.

Společnost je připravena v rámci operativních opatření, pokud to situace bude vyžadovat (např. pozastavení činnosti trhu, znemožnění komunikace s klienty), přistoupit k pozastavení vydávání a odkupování podílových listů v rámci možnosti umožněných legislativou. Primárním cílem je maximálně ochránit majetek klientů.

Vedení Společnosti zvážilo potenciální dopady COVID-19 na správu Fondu i jeho aktiva a dospělo k závěru, že není zpochybněněn předpoklad nepřetržitého trvání účetní jednotky. Vzhledem k tomu byla účetní závěrka k 31. 12. 2019 zpracována za předpokladu, že Společnost bude nadále schopna pokračovat ve správě Fondu a plnit požadavky stanovené zákonem.

Kromě výše uvedeného nebyly vedení Společnosti k datu sestavení účetní závěrky známy žádné další události, které by si vyžádaly úpravu účetní závěrky.

Sestaveno dne:	Podpis statutárního orgánu účetní jednotky:	
		
	Franck du Plessix	Vendulka Klučková
15. 5. 2020	Předseda představenstva	Člen představenstva

Důvěru
je třeba si získat

Amundi
AMUNDI INVESTMENT

Výroční zpráva za rok končící 31. 12. 2019

Výroční zpráva KBPB Conservative Strategy

VÝROČNÍ ZPRÁVA FONDU KBPB CONSERVATIVE STRATEGY

Amundi Czech Republic, investiční společnost, a.s. předkládá investorské veřejnosti výroční zprávu fondu KBPB Conservative Strategy, otevřený podílový fond, Amundi Czech Republic, investiční společnost, a.s. za rok 2019 (sestaveno k datu 31. 12. 2019). Výroční zpráva obsahuje všechny povinné údaje stanovené vyhláškou č. 244/2013 Sb. a §234 zákona č. 240/2013 Sb., o investičních společnostech a investičních fondech.

ÚDAJE O ČINNOSTI OBHOSPODAŘOVATELE VE VZTAHU K MAJETKU FONDŮ V ÚČETNÍM OBDOBÍ

Amundi Czech Republic, investiční společnost, a.s. (dále „Amundi CR“ nebo „Společnost“) obhospodařovala k 31. 12. 2019 celkem 40 investičních fondů. U všech těchto fondů působila Amundi CR jako hlavní manažer a správce majetku.

Standardní fondy

- Amundi CR Dluhopisový PLUS, otevřený podílový fond Amundi Czech Republic, investiční společnost, a.s.
- KB Privátní správa aktiv Flexibilní, otevřený podílový fond Amundi Czech Republic, investiční společnost, a.s.

Speciální fondy

- KB Dluhopisový, otevřený podílový fond Amundi Czech Republic, investiční společnost, a.s.
- Amundi CR Krátkodobých dluhopisů, otevřený podílový fond Amundi Czech Republic, investiční společnost, a.s.
- Amundi CR Balancovaný – konzervativní, otevřený podílový fond Amundi Czech Republic, investiční společnost, a.s.
- Amundi CR Balancovaný – dynamický, otevřený podílový fond Amundi Czech Republic, investiční společnost, a.s.
- Amundi CR Akciový – Střední a východní Evropa, otevřený podílový fond Amundi Czech Republic, investiční společnost, a.s.
- Amundi CR Privátní fond úrokových výnosů, otevřený podílový fond, Amundi Czech Republic, investiční společnost, a.s.
- Amundi CR IM Akciový, otevřený podílový fond, Amundi Czech Republic, investiční společnost, a.s.
- Amundi CR IM Dluhopisový, otevřený podílový fond, Amundi Czech Republic, investiční společnost, a.s.
- KB Privátní správa aktiv 1, otevřený podílový fond Amundi Czech Republic, investiční společnost, a.s.
- KB Privátní správa aktiv 2, otevřený podílový fond Amundi Czech Republic, investiční společnost, a.s.
- KB Privátní správa aktiv 4, otevřený podílový fond Amundi Czech Republic, investiční společnost, a.s.
- KB Privátní správa aktiv 5D, otevřený podílový fond Amundi Czech Republic, investiční společnost, a.s.
- KB Konzervativní profil, otevřený podílový fond Amundi Czech Republic, investiční společnost, a.s.
- KB Vyvážený profil, otevřený podílový fond Amundi Czech Republic, investiční společnost, a.s.
- KB Absolutních výnosů, otevřený podílový fond Amundi Czech Republic, investiční společnost, a.s.
- KBPB Conservative Strategy, otevřený podílový fond Amundi Czech Republic, investiční společnost, a.s.
- KBPB Balanced Strategy, otevřený podílový fond Amundi Czech Republic, investiční společnost, a.s.
- Amundi CR – Sporokonto, Amundi Czech Republic, investiční společnost, a.s., otevřený podílový fond
- Amundi CR – obligační fond, Amundi Czech Republic, investiční společnost, a.s., otevřený podílový fond
- Amundi CR – akciový fond, Amundi Czech Republic, investiční společnost, a.s., otevřený podílový fond
- BALANCOVANÝ FOND NADACÍ, Amundi Czech Republic, investiční společnost, a.s., otevřený podílový fond
- RŮSTOVÝ FOND NADACÍ, Amundi Czech Republic, investiční společnost, a.s., otevřený podílový fond
- Amundi CR – obligační plus, Amundi Czech Republic, investiční společnost, a.s., otevřený podílový fond
- Amundi CR – dynamický fond, Amundi Czech Republic, investiční společnost, a.s., otevřený podílový fond
- Amundi CR All-Star Selection, Amundi Czech Republic, investiční společnost, a.s., otevřený podílový fond
- Amundi CR – Fond Investičních Příležitostí 7/2020, Amundi Czech Republic, investiční společnost, a.s., otevřený podílový fond
- Amundi CR Krátkodobý, otevřený podílový fond, Amundi Czech Republic, investiční společnost, a.s.

Fondy kvalifikovaných investorů:

- Protos uzavřený investiční fond, a.s.,
- Realitní fond KB, uzavřený podílový fond Amundi Czech Republic, investiční společnost, a.s.
- KB Private Equity, uzavřený podílový fond Amundi Czech Republic, investiční společnost, a.s.
- Realitní fond KB 2, uzavřený podílový fond Amundi Czech Republic, investiční společnost, a.s.
- KB Private Equity 2, uzavřený podílový fond Amundi Czech Republic, investiční společnost, a.s.
- Realitní fond KB 3, uzavřený podílový fond, Amundi Czech Republic, investiční společnost, a.s.
- KB Private Equity 3, uzavřený podílový fond, Amundi Czech Republic, investiční společnost, a.s.
- KBPB Bond Strategy, otevřený podílový fond Amundi Czech Republic, investiční společnost, a.s.
- KBPB Equity Strategy, otevřený podílový fond Amundi Czech Republic, investiční společnost, a.s.
- KBPB ShortTerm Strategy, otevřený podílový fond Amundi Czech Republic, investiční společnost, a.s.
- Amundi CR – Premium fond 2, Amundi Czech Republic, investiční společnost, a.s., otevřený podílový fond

INFORMACE O DEPOZITÁŘI FONDU

Depozitářem otevřeného podílového fondu obhospodařovaného Společností byla po celé rozhodné období Komerční banka, a.s., se sídlem v Praze 1, Na Příkopě 33, č. p. 969, PSČ 114 07, zapsaná v obchodním rejstříku vedeném Městským soudem v Praze, oddíl B, vložka 1360, IČ 45317054.

INFORMACE O OSOBĚ, KTERÁ BYLA DEPOZITÁŘEM POVĚŘENA ÚSCHOVOU NEBO OPATROVÁNÍM MAJETKU FONDU, POKUD JE U TÉTO OSOBY ULOŽENO VÍCE NEŽ 1 % HODNOTY MAJETKU FONDU KOLEKTIVNÍHO INVESTOVÁNÍ

Custodianem otevřeného podílového fondu obhospodařovaného Společností byla po celé rozhodné období Komerční banka, a.s., se sídlem v Praze 1, Na Příkopě 33, č. p. 969, PSČ 114 07, zapsaná v obchodním rejstříku vedeném Městským soudem v Praze, oddíl B, vložka 1360, IČ 45317054.

INFORMACE O AKTIVITÁCH V OBLASTI VÝZKUMU A VÝVOJE

Fond nevyvíjel v Účetním období žádné aktivity v oblasti výzkumu a vývoje.

INFORMACE O NABYTÍ VLASTNÍCH AKCIÍ NEBO VLASTNÍCH PODÍLŮ

Fond v Účetním období nenabyl žádné vlastní akcie ani podíly.

INFORMACE O AKTIVITÁCH V OBLASTI OCHRANY ŽIVOTNÍHO PROSTŘEDÍ A PRACOVNĚPRÁVNÍCH VZTAZÍCH

Fond vzhledem ke svému předmětu podnikání neřeší problémy ochrany životního prostředí a v Účetním období nevyvíjel žádné aktivity v této oblasti.

V Účetním období nebyl ve Fondu zaměstnán žádný zaměstnanec.

INFORMACE O POBOČCE NEBO JINÉ ČÁSTI OBCHODNÍHO ZÁVODU V ZAHRANIČÍ

Fond nemá žádnou pobočku či jinou část obchodního závodu v zahraničí.

INFORMACE TÝKAJÍCÍ SE „OBCHODŮ ZAJIŠŤUJÍCÍCH FINANCOVÁNÍ“ TZV. SECURITIES FINANCING TRANSACTIONS (SFT) A „SWAPŮ VEŠKERÝCH VÝNOSŮ“ POŽADOVANÉ DLE ČL. 13 NAŘÍZENÍ EVROPSKÉHO PARLAMENTU A RADY (EU) 2015/2365

Repo operace a reverzní repo operace

Pro uzavírání repo a reverzních repo obchodů na účet Fondu byla v roce 2019 protistrana: Komerční banka, a.s., Československá obchodní banka a.s., Česká spořitelna a.s.

K 31. prosinci 2019 ani k 31. prosinci 2018 Fond neneviduje žádný nevyřádaný obchod.

Údaje o koncentraci

Nejvýznamnější emitenti kolaterálu v rámci všech SFT a swapů veškerých výnosů v průběhu roku (členění objemů obdrženého kolaterálu cenných papírů podle názvu emitenta):

- Jediným emitentem kolaterálu byla v roce 2019 Česká národní banka.

Souhrnné údaje o obchodech za každý druh SFT a swapů veškerých výnosů samostatně v členění

Druh kolaterálu – emitent	Kvalita kolaterálu	Splatnost	Profil splatnosti SFT	Měna	Země smluvní strany
Krátkodobý dluhopis – ČNB	A+	do 3 měsíců	jeden týden až jeden měsíc	CZK	Česká republika

Úschova kolaterálu obdrženého či přijatého fondem v rámci SFT a swapů veškerých výnosů

Ve všech případech je úschova kolaterálu zajišťována custody/depozitářem, kterým je Komerční banka, a.s.

Údaje o výnosech a nákladech za každý druh SFT a swapů veškerých výnosů

Název protistrany	Druh obchodu	Výnosy (v Kč)	Podíl na výnosech	Náklady (v Kč)	Podíl na nákladech	Druh CP
Česká spořitelna, a.s.	Reverzní repo	717 760	56,8%	0	0%	Krátkodobý dluhopis
Československá obchodní banka a.s.	Reverzní repo	488 415	38,65%	0	0%	Krátkodobý dluhopis
Komerční banka a.s.	Reverzní repo	57 458	4,55%	0	0%	Krátkodobý dluhopis

Položka náklady obsahuje úrokové náklady na repo obchody a poplatky za vypořádání.

ÚDAJE O PODSTATNÝCH ZMĚNÁCH ÚDAJŮ UVEDENÝCH VE STATUTU INVESTIČNÍHO FONDU, KE KTERÝM DOŠLO V PRŮBĚHU ÚČETNÍHO OBDOBÍ

K žádným podstatným změnám ve statutu investičního fondu nedošlo.

ÚDAJE O MZDÁCH, ÚPLATÁCH A OBDOBNÝCH PŘÍJMECH PRACOVNÍKŮ NEBO VEDOUCÍCH OSOB, KTERÉ MOHOU BÝT POVAŽOVÁNY ZA ODMĚNY, VYPLACENÝCH OBHOSPODAŘOVATELEM INVESTIČNÍHO FONDU TĚM Z JEHO PRACOVNÍKŮ NEBO VEDOUCÍM OSOBÁM, JEJICHŽ ČINNOST MÁ PODSTATNÝ VLIV NA RIZIKOVÝ PROFIL TOHOTO FONDU

Údaje o mzdách, úplatách a obdobných příjmech pracovníků a vedoucích osob, které mohou být považovány za odměny, vyplacených obhospodařovatelem investičního fondu jeho pracovníkům nebo vedoucím osobám v účetním období, členěných na pevnou a pohyblivou složku, údaje o počtu pracovníků a vedoucích osob obhospodařovatele tohoto fondu a údaje o případných odměnách za zhodnocení kapitálu, které investiční fond nebo jeho obhospodařovatel vyplatil

Tyto údaje jsou obsaženy v příloze účetní závěrky Společnosti za rok 2019, která bude zveřejněna na webu nejpozději do 15. 5. 2020.

ÚDAJE O SOUDNÍCH NEBO ROZHODČÍCH SPORECH, KTERÉ SE TÝKAJÍ MAJETKU NEBO NÁROKU PODÍLNÍKŮ PODÍLOVÉHO FONDU, JESTLIŽE HODNOTA PŘEDMĚTU SPORU PŘEVYŠUJE 5 % HODNOTY MAJETKU PODÍLOVÉHO FONDU V ROZHODNÉM OBDOBÍ

Žádné výše uvedené soudní ani rozhodčí spory nebyly v rozhodném období vedeny.

IDENTIFIKAČNÍ ÚDAJE KAŽDÉ OSOBY OPRÁVNĚNÉ POSKYTNOUT INVESTIČNÍ SLUŽBY, KTERÁ VYKONÁVALA ČINNOSTI HLAVNÍHO PODPŮRCE VE VZTAHU K MAJETKU FONDU KOLEKTIVNÍHO INVESTOVÁNÍ, V ROZHODNÉM OBDOBÍ, A ÚDAJ O DOBĚ, PO KTEROU TUTO ČINNOSTI VYKONÁVÁ

V rozhodném období žádná osoba nevykonávala činnosti hlavního podpůrce ve vztahu k majetku fondu kolektivního investování.

ÚDAJE O KVANTITATIVNÍCH OMEZENÍCH A METODÁCH, KTERÉ BYLY ZVOLENY PRO HODNOCENÍ RIZIK SPOJENÝCH S TECHNIKAMI OBHOSPODAŘOVÁNÍ FONDU ZA ROZHODNÉ OBDOBÍ, VČETNĚ ÚDAJŮ O PROTISTRANÁCH OBCHODŮ, DRUHU A VÝŠI PŘIJATÉHO ZAJIŠTĚNÍ, VÝNOSECH A NÁKLADECH SPOJENÝCH S POUŽITÍM TĚCHTO TECHNIK

S ohledem na komplexnost Value at Risk při hodnocení rizikovosti portfolia je limit specifikovaný ve statutu základním kvantitativním omezením upravujícím celkovou rizikovost portfolia. Hodnota limitu je posuzována pro VaR stanovený metodou historické simulace na hladině spolehlivosti 99 % při investičním horizontu 1 měsíc a minimálně roční historii tržních parametrů. S ohledem na investiční záměr některých portfolií je druhým významným faktorem riziko měnové omezené pro řadu portfolií limitem stanoveným ve statutu.

Limit VaR: 10 %

Limit měnové riziko (maximální otevřená pozice): 25 % fondového kapitálu

KVANTITATIVNÍ OMEZENÍ A METODY PRO HODNOCENÍ RIZIK

Principy, metody a techniky řízení rizik využívané společností AMUNDI CR, a.s. při správě portfolií fondů jsou implementovány v souladu s obecně závaznými předpisy a se základními principy a procesy strategie řízení rizik definovanými mateřskou společností AMUNDI. Strategie řízení rizik a z toho vycházející metody a kvantitativní omezení jsou budovány na dvou základních pilířích:

1. Silné metodické a procesní zázemí poskytované mateřskou společností AMUNDI včetně robustních evidenčních a analytických nástrojů.
2. Individuální přístup při nastavení strategie řízení rizik, který zohledňuje všechna specifika a dílčí požadavky rizikového profilu každého jednotlivého portfolia (fondu).

S ohledem na pozici skupiny AMUNDI v odvětví v rámci Evropské unie a celosvětově jsou útvary řízení rizik připraveny jak odborně a metodicky, tak technicky analyzovat, monitorovat a rozhodovat v investování do široké škály produktů, jež finanční trhy dnes nabízejí. Implementace metodik a postupů je prováděna jednotně v rámci celé skupiny AMUNDI, avšak vždy se zohledněním individuálních a národních specifik. V rámci integrace informačních systémů AMUNDI CR využívá nástroje vyvíjené a implementované v rámci celé skupiny, jež umožňují efektivní a včasné sledování, omezování a cílování rizik podstupovaných v investičním procesu. Systém zahrnuje veškerá rizika spojená nejenom s investičním procesem, ale i ostatními procesy spojenými s činností Společnosti jako správce portfolií zejména pak riziko:

- | | |
|--------------------------------------|--------------------|
| a) tržní (úrokové, akciové, měnové), | e) koncentrace |
| b) kreditní (emitenta, protistrany), | f) reputační, |
| c) likvidity, | g) operační, |
| d) protistrany | h) bezpečnosti IT. |

Součástí systému je také monitoring limitů a omezení daných zákonem, prospekty fondů nebo uzavřenými správcovskými smlouvami.

Základní rámec systému řízení rizik je jednotný pro všechny typy portfolií (viz níže), nicméně jednotlivé metody, jejich použití a přístup k řízení rizik jsou adaptovány v závislosti na specifikaci portfolia, strategii fondu, použitém investičním stylu a využívaných investičních nástrojích. Přizpůsobení investičního procesu je v kompetenci lokálního risk managementu a je prováděno zejména nastavením limitů a omezení, jež reflektují investiční záměr portfolia i ostatní rizika akceptovatelná při správě portfolia.

Základní rámec systému řízení rizik Společnosti je tvořen dvěma složkami:

- a) stanovením rizikového profilu portfolia, což představuje
- soubor omezení, limitů, vazeb, pravidel a podmínek zohledňujících specifikaci ze smlouvy o obhospodařování portfolia,
 - schválený rizikový proces pro obhospodařované portfolio,
 - rozhodnutí představenstva a investičního výboru,
 - omezení stanovená risk committee nebo risk managementem.

Rizikový profil portfolia je detailně specifikován zejména v tzv. mikroprocesu, jež vytváří celkový rámec investování, jež je navržen risk manažerem v souladu s požadavkem zadavatele a je odsouhlasen investičním výborem nebo jiným k tomu pověřeným orgánem. Mikroproces zahrnuje i metody a kvantitativní omezení, jež budou aplikována při správě portfolia,

b) monitorováním, vyhodnocováním a reportováním rizik, jež reflektuje nejenom obecnou úroveň podstupovaných rizik, ale zajišťuje naplňování rizikového profilu portfolia a dodržováním interních procesů ve Společnosti (operační rizika, rizika bezpečnosti IT, dodržování odborné péče, ...).

Obsahem mikroprocesu schváleného pro jednotlivé portfolio mohou být:

1. druhy a typy instrumentů povolených pro investování,
2. srovnávací základna pro měření výkonnosti portfolio, tzv. benchmark,
3. regiony a země povolené k investování,
4. akceptované měny a omezení pro měnová rizika,
5. limity pro jednotlivé kredity, jednotlivé protistrany,
6. limity minimální likvidity aktiv,
7. míra úrokového rizika,
8. další omezení a limity (např. limity na rizikové ukazatele typu VaR, TE)

Použité přístupy a metody pro řízení jednotlivých rizik:

1. Tržní rizika – riziko změny hodnoty portfolio nebo jeho části z důvodu změny tržních veličin (měnový kurz, úroková sazba, ...). Pro měření velikosti tržního rizika portfolio jsou používány standardní metody, jako jsou velikost otevřené pozice, různé typy tržních indikátorů (durace, volatility), hodnota v riziku (VaR) nebo porovnání s benchmarkem (TE). Řízení tržních rizik může být prováděno stanovením limitů pro jednotlivá aktiva, skupinu nebo typ aktiv nebo cílováním vybraných indikátorů charakterizujících určitou rizikost portfolio (VaR, TE, durace). Tyto skutečnosti jsou specifikovány v mikroprocesu schváleném pro portfolio.
2. Pro sledování a ověřování kvantitativních omezení plynoucích ze zákonů a statutů fondů a ze smlouvy v případě mandátu je využíván zejména jednotný systém Armoni. Ověřování ostatních omezení je zpravidla prováděno zpracováním vstupů v systému Excel.
3. Sledování rizikovosti celkové pozice je prováděno výpočtem hodnot VaR a implementována je i metoda stanovení celkové pozice závazkovou metodou.

Hlavní nástroje a metody řízení jednotlivých tržních rizik specifikuje následující tabulka:

Riziko	Metoda měření	Řízení rizika
	vážená durace	cílování absolutní durace, převážení/podvážení proti duraci benchmarku
úrokové	členění portfolio dle splatnosti aktiv	stanovení limitů pro jednotlivé splatnosti, převážení/podvážení pozice proti benchmarku, limit pro maximální převážení/ podvážení
	hodnota v riziku (úrokový VaR)	stanovení limitní hodnoty
akciové	členění portfolio aktiv, skupiny aktiv	stanovení limitů, převážení/podvážení pozice proti benchmarku, limit pro maximální převážení/ podvážení
	hodnota v riziku (akciový VaR)	stanovení limitní hodnoty
	tracking error (TE)	stanovení limitní hodnoty
měnové	velikost expozice	stanovení limitní hodnoty, stanovení minimální úrovně zajištění
	hodnota v riziku (měnový VaR)	stanovení limitní hodnoty

4. Kreditní rizika – riziko poklesu hodnoty portfolio z důvodu neschopnosti protistrany nebo emitenta pevně úročených instrumentů (dále jen emitent) splnit své závazky.

Základní pravidla pro řízení kreditního rizika

- a) každá nová protistrana musí splňovat podmínky mikroprocesu nebo musí být schválena oddělením risk managementu před první transakcí (v případě fondu peněžního trhu je vyžadován souhlas AMUNDI credit risk department, resp. AMUNDI Risk committee)
- b) risk management nebo IC mohou stanovit další omezení v souladu se strategií nebo záměrem investice, resp. speciální režim sledování, zpravidla vymezením limitů v závislosti na uděleném mezinárodním ratingu
- c) pro každého emitenta může být stanoven typ, resp. výčet portfolio, pro která je schválen, resp. maximální podíl na duraci emitenta, či ratingové skupiny

Sledování některých kreditních limitů, jež plynou ze zákona nebo statutu je prováděno systémem Armoni, pro ostatní je využit Excel.

5. Riziko likvidity – riziko schopnosti správce portfolia krýt peněžními prostředky závazky v potřebné výši a v požadovaném čase za tržních podmínek dle požadavku smlouvy nebo zákonných limitů.

Měření likvidity:

akcie – základem hodnocení likvidity akciového titulu je klouzavý tříměsíční průměr zobchodovaných objemů na referenčním trhu, limity jsou pak stanoveny jako počty dnů vyžadované pro zlikvidnění expozice při denním prodeji až 30 % průměrného zobchodovaného objemu

dluhopisy – při posouzení likvidity emise se zohledňuje velikost emise, počet kotací aktivními obchodníky, šířka spreadu kotací. V souladu s metodikou AMUNDI lze omezení stanovit jako minimální velikost emise, maximální hodnotu nákladů na likvidaci pozice nebo jiným způsobem.

Vyhodnocení prováděno v nástroji Media Plus Alto.

6. Riziko protistrany – v závislosti na instrumentu a typu transakce je prováděn výběr vhodné protistrany. Obecně platí, že protistrany obchodů prováděných na fondy jsou pouze finanční instituce s investičním ratingem. Výběr protistran je pravidelně vyhodnocován. Druh a výše zajištění odpovídá standardním zvyklostem trhu a je poskytováno či požadováno dle smluvních podmínek specifikovaných pro využívané protistrany.
7. Riziko koncentrace – riziko ztráty vyplývající z významné koncentrace expozic vůči protistranám nebo skupinám protistran, kde pravděpodobnost selhání je ovlivněna společným faktorem.
8. Operační rizika – riziko vzniku ztráty v důsledku nedostatečnosti nebo selhání vnitřních procesů, lidského faktoru nebo systému. Jednotlivé procesy a činnosti ve Společnosti jsou zpracovány v pracovních postupech a správnost a úplnost jejich provádění je kontrolována v rámci tříúrovňového systému permanentních kontrol, který zajišťuje pravidelné a systematické prověřování a dokumentování správnosti provádění. V kontrole a sledování účinnosti procesů hrají významnou roli oddělení compliance a vnitřního auditu. Některé periodické kontroly jsou prováděny na úrovni celé skupiny AMUNDI.

Částečně jsou využity interní monitorovací systém AMUNDI (Olimpia, Europa).

9. Bezpečnost IT – Společnost zavádí systém pravidel pro užívání a sdílení informací v rámci jednotného informačního systému, pravidla pro přístupy, pravidla autorizace přístupů, pravidla sdílení dat, jakož i další procesy, jejichž cílem je zajistit bezpečnost shromažďovaných dat.

S ohledem na požadavky jednotlivých strategií je zvláštní pozornost věnována měření a řízení měnových rizik (zejména u portfolií, jež vyžadují zajišťování měnového rizika na základě státu nebo smlouvy). Metodika měnového zajišťování aktiv byla odsouhlasena depozitářem a její naplňování je monitorováno interními systémy. Kontrola je prováděna zpracováním v Excelu.

Zajišťování některých rizik je prováděno zejména těmito nástroji:

pro měnové riziko – Cross Currency Swap (CCS) nebo měnový forward – měnový hedging je zpravidla prováděn formou makrohedgingu celé měnové expozice

pro úrokové riziko – Interest Rate Swap – zpravidla formou asset swapu zajišťujícího cash flow konkrétního instrumentu.

Efektivita využití těchto nástrojů v zajištění cizoměnných nebo úrokových aktiv je pravidelně monitorována, i přesto, že využívané nástroje jsou s ohledem na zajišťované instrumenty a zajišťované riziko efektivní ze své podstaty. Úroveň měnového rizika je vyhodnocována denně jednak porovnáním absolutní úrovně zajištění s nastaveným limitem, jednak stanovením hodnoty měnového VaR pro fond a srovnáváním s limitem, pokud byl tento pro fond stanoven. Kreditní riziko protistran a emitentů je specifikováno interními procesy schválenými pro fond nebo stanovením specifického maximálního limitu pro celkovou expozici emitenta. Jiné rizikové ukazatele (volatilita, TE) jsou vyhodnocovány na pravidelných investičních poradách nebo slouží portfolio manažerům při zhodnocování a rozhodování o investičních záměrech.

Základními nástroji používanými v investičním procesu a risk managementu (kromě výš jmenovaných) jsou:

Media Plus Alto – monitoring a analýza portfolií,
ARMONI – sledování a vyhodnocování limitů a omezení nastavených pro portfolio,
PAMS – měření výkonnosti portfolia, srovnání s benchmarkem,
CADCalc Market – měření tržních rizik (metoda VaR, stress test).

Celkově lze konstatovat, že Společnost využívá pro řízení rizik standardní metody obvyklé na trhu a má pro jednotlivé činnosti zpracovány pracovní postupy.

**KBPB CONSERVATIVE STRATEGY,
OTEVŘENÝ PODÍLOVÝ FOND, AMUNDI
CZECH REPUBLIC, INVESTIČNÍ
SPOLEČNOST, A.S.**

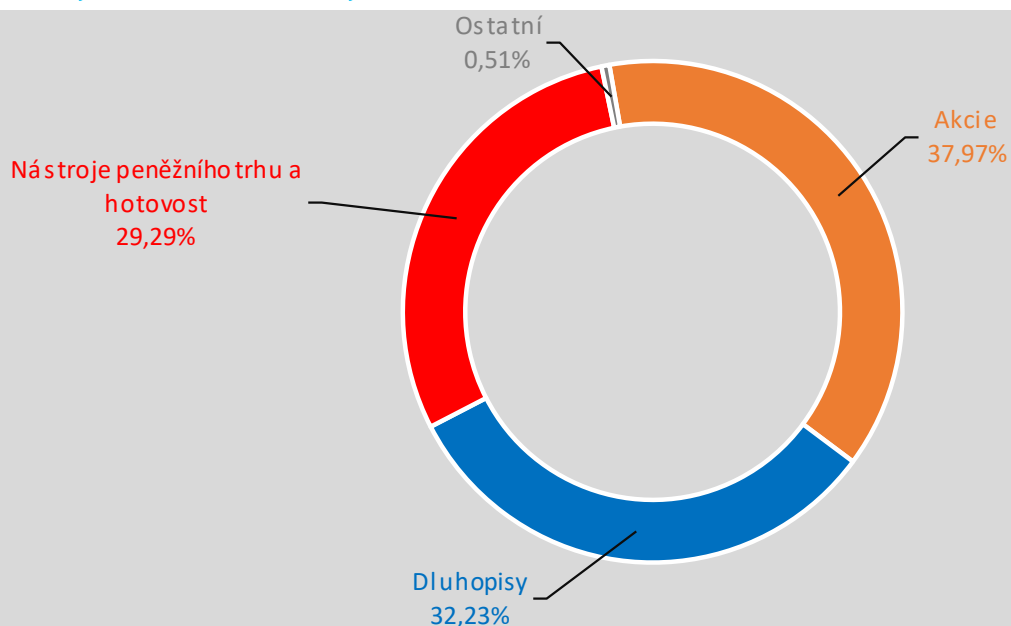
KBPB CONSERVATIVE STRATEGY, otevřený podílový fond Amundi Czech Republic, investiční společnost, a.s.

ISIN	CZ0008475571
Investiční společnost	Amundi Czech Republic, investiční společnost, a.s.
Portfolio manažer	Dan Karpíšek (24 let zkušeností)
Depozitář	Komerční banka, a.s.
Úplata za obhospodařování	0,95 %
Úplata depozitáři	0,06 %
Počet emitovaných PL (k datu 31. 12. 2019)	382 667 140

Vlastní kapitál fondu a vlastní kapitál připadající na jeden podílový list za poslední uplynulé období či od doby vzniku.

	31. 12. 2019	31. 12. 2018
Aktiva (hodnoty v Kč)	397 309 034	334 830 794
VK (hodnoty v Kč)	396 039 394	327 894 364
VK/PL	1,0349	0,9759

Údaje o skladbě a změnách majetku fondu:



Akcie Evropa

Především směrem k závěru roku se dařilo akciím v celosvětovém měřítku. Ty evropské lehce zaostaly za akciemi rozvíjejících se trhů. V Evropě se dařilo britským akciím, index FTSE 100 vzrostl o 2,8 % po příznivém výsledku všeobecných voleb, zatímco evropské akcie zaostaly (Eurostoxx 50 stoupl jen o 1,2 %).

Akcie USA

Stejně tak jako zbytku světových akcií se i těm americkým dařilo a v rámci vyspělých trhů byly v čele. Na konci roku vzrostl S&P 500 o 3,0 %, přičemž technologický index Nasdaq Composite rostl ještě více (3,6 %).

České dluhopisy

Český dluhopisový trh zaznamenal v roce 2019 poměrně silný růst výnosů státních dluhopisů.

Strategie fondu pro další rok

Dne 11. března 2020 prohlásila Světová zdravotnická organizace šíření nákazy COVID-19 za pandemii a dne 12. března 2020 vyhlásila česká vláda nouzový stav. V reakci na potenciálně závažnou hrozbu, kterou COVID - 19 představuje pro veřejné zdraví, přijaly orgány státní správy České republiky opatření k zastavení šíření pandemie, které mají významný ekonomický dopad. Aktuálně je obtížné kvantifikovat dopady na výkonnost našich fondů. Vzhledem k tomu, že se rozsah vládních opatření se v čase mění, nelze v této fázi spolehlivě odhadnout případné dopady této události na domácí ani světovou ekonomiku, a následně na výkonnost našich investičních fondů. Bližší detaily k jednotlivým opatřením a k potenciálním dopadům jsou obsaženy v následných událostech Přílohy účetní závěrky Fondu.

Identifikace majetku v Kč, jehož hodnota přesahuje 1 % hodnoty majetku fondu (k 31. 12. 2019)

Název cenného papíru	ISIN	Podíl z celkových aktiv	Počet ks	Tržní cena	Cena pořízení
Účty v bankách	Účty v bankách	18,97	1	75 340 639,10	75 340 639,10
SD Float 04/23	CZ0001003123	7,63	2 843	30 332 598,78	29 680 556,27
SD Float 11/2027	CZ0001004105	7,61	2 941	30 250 684,85	30 030 268,00
LYXOR EUR 2-10Y INFLATION EXPECT	LU1390062245	7,48	12 066	29 730 716,91	30 486 940,47
SD 1 06/26/26	CZ0001004469	5,86	2 390	23 271 827,03	22 595 708,43
TV UCB CZK	TVUCBCZK	5,54	2	22 006 411,11	22 000 000,00
TV CS CZK	TVCSCZK	4,78	2	19 000 427,78	19 000 000,00
AMUNDI EURO CORPORATES-C	LU1681039647	4,52	3 132	17 974 646,50	17 355 741,47
AMUNDI ETF GLOBAL EMERG. BOND MARK.	LU1681041205	4,49	5 447	17 825 743,64	15 586 938,16
SD Float 12/2020	CZ0001004113	3,83	1 512	15 217 876,80	15 215 791,53
ST.DLUHOP. 0,45/23	CZ0001004600	3,77	1 560	14 985 574,82	14 694 762,07
SD 2,4 09/17/25	CZ0001004253	3,53	1 330	14 016 008,77	13 803 460,00
JUPITER JGF DYNAMIC BOND LEUR	LU0853555380	3,25	42 222	12 917 277,17	12 482 045,24
ISHARES DIV. COMMODITY SWAP UCITS ETF	DE000A0H0728	2,78	23 220	11 028 657,58	10 360 658,77
AMUNDI FDS-BOND EUR HI YIEL SH TERM	LU0907331176	2,63	3 596	10 464 191,71	10 187 806,92
ISHARES CORE SP 500 UCITS ETF	IE00B5BMR087	2,29	1 255	9 093 110,41	6 917 319,59
ISHARES PHYSICAL GOLD ETC	IE00B4ND3602	1,81	10 700	7 206 880,94	6 112 034,46
AMUNDI ETF DOW JONES EX 50	LU1681047236	1,57	2 950	6 236 630,40	4 949 954,59
AMUNDI MSCI WORLD UCITS ETF	LU1681043599	1,34	675	5 305 744,71	5 117 813,39
AMUNDI NASDAQ 100 UCITS ETF	LU1681038326	1,24	2 260	4 927 279,07	3 550 059,34

Vývoj hodnoty podílového listu v rozhodném období



Důvěru
je třeba si získat

Amundi
ASSET MANAGEMENT

www.amundi.cz



KPMG Česká republika Audit, s.r.o.
Pobřežní 1a
186 00 Praha 8
Česká republika
+420 222 123 111
www.kpmg.cz

Zpráva nezávislého auditora pro podílníky fondu Amundi KBPB Conservative Strategy, otevřený podílový fond, Amundi Czech Republic, investiční společnost, a.s.

Výrok auditora

Provedli jsme audit přiložené účetní závěrky fondu Amundi KBPB Conservative Strategy, otevřený podílový fond, Amundi Czech Republic, investiční společnost, a.s. (dále také „Fond“) sestavené na základě českých účetních předpisů, která se skládá z rozvahy k 31. prosinci 2019, výkazu zisku a ztráty za rok končící 31. prosincem 2019 a přílohy v účetní závěrce, která obsahuje popis použitých podstatných účetních metod a další vysvětlující informace. Údaje o Fondu jsou uvedeny v bodě 1 přílohy v této účetní závěrce.

Podle našeho názoru přiložená účetní závěrka podává věrný a poctivý obraz aktiv a pasiv Fondu k 31. prosinci 2019 a nákladů a výnosů a výsledku jeho hospodaření za rok končící 31. prosincem 2019 v souladu s českými účetními předpisy.

Základ pro výrok

Audit jsme provedli v souladu se zákonem o auditorech a standardy Komory auditorů České republiky pro audit, kterými jsou mezinárodní standardy pro audit (ISA) případně doplněné a upravené souvisejícími aplikačními doložkami. Naše odpovědnost stanovená těmito předpisy je podrobněji popsána v oddílu Odpovědnost auditora za audit účetní závěrky. V souladu se zákonem o auditorech a Etickým kodexem přijatým Komorou auditorů České republiky jsme na Fondu nezávislí a splnili jsme i další etické povinnosti vyplývající z uvedených předpisů. Domníváme se, že důkazní informace, které jsme shromáždili, poskytují dostatečný a vhodný základ pro vyjádření našeho výroku.

Ostatní informace

Ostatními informacemi jsou v souladu s § 2 písm. b) zákona o auditorech informace uvedené ve výroční zprávě mimo účetní závěrku a naši zprávu auditora. Za ostatní informace odpovídá statutární orgán společnosti Amundi Czech Republic, investiční společnost, a.s. (dále také „Společnost“).

Náš výrok k účetní závěrce se k ostatním informacím nevztahuje. Přesto je však součástí našich povinností souvisejících s auditem účetní závěrky seznámení se s ostatními informacemi a posouzení, zda ostatní informace nejsou ve významném (materiálním) nesouladu s účetní závěrkou či s našimi znalostmi o účetní jednotce získanými během auditu účetní závěrky nebo zda se jinak tyto informace nejeví jako významné

(materiálně) nesprávné. Také posuzujeme, zda ostatní informace byly ve všech významných (materiálních) ohledech vypracovány v souladu s příslušnými právními předpisy. Tímto posouzením se rozumí, zda ostatní informace splňují požadavky právních předpisů na formální náležitosti a postup vypracování ostatních informací v kontextu významnosti (materiality), tj. zda případné nedodržení uvedených požadavků by bylo způsobilo ovlivnit úsudek činěný na základě ostatních informací.

Na základě provedených postupů, do míry, již dokážeme posoudit, uvádíme, že

- ostatní informace, které popisují skutečnosti, jež jsou též předmětem zobrazení v účetní závěrce, jsou ve všech významných (materiálních) ohledech v souladu s účetní závěrkou a
- ostatní informace byly vypracovány v souladu s právními předpisy.

Dále jsme povinni uvést, zda na základě poznatků a povědomí o Fondu, k nimž jsme dospěli při provádění auditu, ostatní informace neobsahují významné (materiální) věcné nesprávnosti. V rámci uvedených postupů jsme v obdržovaných ostatních informacích žádné významné (materiální) věcné nesprávnosti nezjistili.

Odpovědnost statutárního orgánu Společnosti za účetní závěrku

Statutární orgán Společnosti odpovídá za sestavení účetní závěrky podávající věrný a poctivý obraz v souladu s českými účetními předpisy a za takový vnitřní kontrolní systém, který považuje za nezbytný pro sestavení účetní závěrky tak, aby neobsahovala významné (materiální) nesprávnosti způsobené podvodem nebo chybou.

Při sestavování účetní závěrky je statutární orgán Společnosti povinen posoudit, zda je Fond schopen nepřetržitě trvat, a pokud je to relevantní, popsat v příloze v účetní závěrce záležitosti týkající se jeho nepřetržitého trvání a použití předpokladu nepřetržitého trvání při sestavení účetní závěrky, s výjimkou případů, kdy statutární orgán plánuje zrušení Fondu nebo ukončení jeho činnosti, resp. kdy nemá jinou reálnou možnost, než tak učinit.

Odpovědnost auditora za audit účetní závěrky

Naším cílem je získat přiměřenou jistotu, že účetní závěrka jako celek neobsahuje významnou (materiální) nesprávnost způsobenou podvodem nebo chybou a vydat zprávu auditora obsahující náš výrok. Přiměřená míra jistoty je velká míra jistoty, nicméně není zárukou, že audit provedený v souladu s výše uvedenými předpisy ve všech případech v účetní závěrce odhalí případnou existující významnou (materiální) nesprávnost. Nesprávnosti mohou vzniknout v důsledku podvodů nebo chyb a považují se za významné (materiální), pokud lze reálně předpokládat, že by jednotlivě nebo v souhrnu mohly ovlivnit ekonomická rozhodnutí, která uživatelé účetní závěrky na jejím základě přijmou.

Při provádění auditu v souladu s výše uvedenými předpisy je naší povinností uplatňovat během celého auditu odborný úsudek a zachovávat profesní skepticismus. Dále je naší povinností:

- Identifikovat a vyhodnotit rizika významné (materiální) nesprávnosti účetní závěrky způsobené podvodem nebo chybou, navrhnout a provést auditorské postupy reagující na tato rizika a získat dostatečné a vhodné důkazní informace, abychom na jejich základě mohli vyjádřit výrok. Riziko, že neodhalíme významnou

(materiální) nesprávnost, k níž došlo v důsledku podvodu, je větší než riziko neodhalení významné (materiální) nesprávnosti způsobené chybou, protože součástí podvodu mohou být tajné dohody (koluze), falšování, úmyslná opomenutí, nepravdivá prohlášení nebo obcházení vnitřních kontrol.


- Seznámit se s vnitřním kontrolním systémem Společnosti relevantním pro audit v takovém rozsahu, abychom mohli navrhnout auditorské postupy vhodné s ohledem na dané okolnosti, nikoli abychom mohli vyjádřit názor na účinnost jejího vnitřního kontrolního systému.
- Posoudit vhodnost použitých účetních pravidel, přiměřenost provedených účetních odhadů a informace, které v této souvislosti statutární orgán Společnosti uvedl v příloze v účetní závěrce Fondu.
- Posoudit vhodnost použití předpokladu nepřetržitého trvání při sestavení účetní závěrky statutárním orgánem Společnosti a to, zda s ohledem na shromážděné důkazní informace existuje významná (materiální) nejistota vyplývající z událostí nebo podmínek, které mohou významně zpochybnit schopnost Fondu nepřetržitě trvat. Jestliže dojdeme k závěru, že taková významná (materiální) nejistota existuje, je naší povinností upozornit v naší zprávě na informace uvedené v této souvislosti v příloze v účetní závěrce, a pokud tyto informace nejsou dostatečné, vyjádřit modifikovaný výrok. Naše závěry týkající se schopnosti Fondu nepřetržitě trvat vycházejí z důkazních informací, které jsme získali do data naší zprávy. Nicméně budoucí události nebo podmínky mohou vést k tomu, že Fond ztratí schopnost nepřetržitě trvat.
- Vyhodnotit celkovou prezentaci, členění a obsah účetní závěrky, včetně přílohy, a dále to, zda účetní závěrka zobrazuje podkladové transakce a události způsobem, který vede k věrnému zobrazení.


Naší povinností je informovat osoby pověřené správou a řízením mimo jiné o plánovaném rozsahu a načasování auditu a o významných zjištěních, která jsme v jeho průběhu učinili, včetně zjištěných významných nedostatků ve vnitřním kontrolním systému.

Statutární auditor odpovědný za zakázku

Ing. Veronika Strolená je statutárním auditorem odpovědným za audit účetní závěrky fondu Amundi KBPB Conservative Strategy, otevřený podílový fond, Amundi Czech Republic, investiční společnost, a.s. k 31. prosinci 2019, na jehož základě byla zpracována tato zpráva nezávislého auditora.

V Praze, dne 15. května 2020


KPMG Česká republika Audit, s.r.o.
Evidenční číslo 71


Ing. Veronika Strolená
Partner
Evidenční číslo 2195

KBPB Conservative Strategy, otevřený podílový fond
Amundi Czech Republic, investiční společnost, a. s.

Rozvaha
k 31.12.2019
(v tisících Kč)

Označení	Text	Bod	31.12.2019	31.12.2018
	AKTIVA			
3.	Pohledávky za bankami a družstevními záložnami	4.	116 347	65 297
a)	splatné na požádání		75 341	65 297
b)	ostatní pohledávky		41 007	0
5.	Dluhové cenné papíry	5.	128 075	115 694
a)	vydané vládními institucemi		128 075	115 694
6.	Akcie, podílové listy a ostatní podíly	5.	150 866	153 311
11.	Ostatní aktiva	6.	2 021	529
	Aktiva celkem		397 309	334 831
	PASIVA			
4.	Ostatní pasiva	7.	859	6 584
5.	Výnosy a výdaje příštích období	8.	411	352
	Cizí zdroje celkem		1 270	6 936
9.	Emisní ažio	9.	-2 578	-1 885
12.	Kapitálové fondy	9.	382 667	335 984
14.	Nerozdělený zisk nebo neuhrazená ztráta z předchozích období		-6 205	0
15.	Zisk nebo ztráta za účetní období		22 155	-6 205
	Vlastní kapitál celkem		396 039	327 895
	Pasiva celkem		397 309	334 831

KBPB Conservative Strategy, otevřený podílový fond
Amundi Czech Republic, investiční společnost, a. s.

Podrozvahové položky

k 31.12.2019

(v tisících Kč)

Označení	Text	Bod	31.12.2019	31.12.2018
	Podrozvahová aktiva			
4.	Pohledávky z pevných termínových operací	16.	154 566	165 071
8.	Hodnoty předané k obhospodařování	21.	396 039	327 895
	Podrozvahová pasiva			
12.	Závazky z pevných termínových operací	16.	151 925	164 832

KBPB Conservative Strategy, otevřený podílový fond
Amundi Czech Republic, investiční společnost, a. s.

Výkaz zisku a ztráty
za období končící 31.12.2019
(v tisících Kč)

Označení	Text	Bod	2019	2018
1.	Výnosy z úroků a podobné výnosy	10.	4 011	861
	z toho: úroky z dluhových cenných papírů		2 678	590
5.	Náklady na poplatky a provize	11.	82	20
6.	Zisk nebo ztráta z finančních operací	12.	23 446	-5 618
9.	Správní náklady	13.	4 381	1 428
b)	ostatní správní náklady		4 381	1 428
19.	Zisk nebo ztráta za účetní období z běžné činnosti před zdaněním		22 994	-6 205
23.	Daň z příjmů	15.	839	0
24.	Zisk nebo ztráta za účetní období po zdanění		22 155	-6 205

**KBPB Conservative Strategy, otevřený podílový fond,
Amundi Czech Republic, investiční společnost, a.s.**

Příloha k účetní závěrce ke dni 31. 12. 2019

1. POPIS FONDU

1.1. Založení a charakteristika Fondu

KBPB Conservative Strategy, otevřený podílový fond, Amundi Czech Republic, investiční společnost, a.s. (dále jen „Fond“) byl zřízen Amundi Czech Republic, investiční společnost, a.s. („Společnost“) se sídlem Praha 8, Rohanské nábřeží 693/10 jako otevřený podílový fond, který není samostatnou právnickou osobou a existuje v rámci Společnosti. Společnost je od 31. 12. 2009 součástí skupiny AMUNDI ASSET MANAGEMENT (sídlem 90 boulevard Pasteur, 75015 Paříž, Francouzská republika).

Vytvoření Fondu a statut Fondu byly schváleny rozhodnutím České národní banky č.j. 2018/044361/CNB/570 ze dne 27. 3. 2018, které nabylo právní moci dne 27. 3. 2018.

Dne 3. 4. 2018 byl přidělen ISIN - CZ0008475571. Fond zahájil činnost 6. 6. 2018.

Fond podléhá regulačním požadavkům zákona č. 240/2013 Sb., o investičních společnostech a investičních fondech (dále jen „Zákon“ nebo „ZISIF“), který je platný a účinný od 19. 8. 2013. Ve smyslu Zákona je Fond speciálním fondem cenných papírů.

Společnost je investiční společností ve smyslu platných zákonů a vystupuje jako právnická osoba, která shromažďuje peněžní prostředky právnických a fyzických osob za účelem jejich použití na účasti na podnikání (kolektivní investování). Počet vydávaných podílových listů není omezen. Společnost si však vyhrazuje právo vydávání podílových listů dočasně pozastavit nejdéle na 3 měsíce v souladu se Zákonem. Podílové listy Fondu jsou nabízeny pouze v České republice.

Fond byl zřízen na dobu neurčitou.

Fond je spravován Společností, která je dle Zákona zodpovědná za obhospodařování majetku ve Fondu. Obhospodařování majetku se rozumí správa majetku a nakládání s ním.

Fond se zaměřuje na investice do cenných papírů (zejména do portfolia dluhopisů, akcií a podílových listů) nebo ukládá získané prostředky na zvláštní účty u bank. Statut Fondu dále obsahuje informace o způsobu stanovení budoucí hodnoty investované částky, která vyplývá ze zvolené investiční strategie.

Podílový fond může investovat do doplňkového likvidního majetku, kterým jsou vklady a termínované vklady uvedené v Zákoně.

Limity Fondu jsou dodržovány na základě Zákona, případně jsou v souladu se Zákonem upraveny ve statutu Fondu.

Prostředky shromážděné ve Fondu, které nejsou investovány do cenných papírů fondů kolektivního investování nebo doplňkového likvidního majetku, mohou být investovány pouze do majetku, do kterého může investovat speciální fond cenných papírů dle Zákona.

Depozitářem Fondu je na základě uzavřené smlouvy Komerční banka, a.s.

Fond není součástí žádného konsolidačního celku.

Fond nemá žádné zaměstnance. Veškerou administrativu spojenou s podnikatelskou činností Fondu provádí dodavatelským způsobem Společnost.

1.2. Statut Fondu, odměna za obhospodařování a odměna depozitáři

Základním dokumentem Fondu je statut, který upravuje vzájemná práva a povinnosti mezi podílníky Fondu a Společností. Peněžní prostředky ve Fondu jsou shromažďovány vydáváním podílových listů Fondu. Takto získané prostředky jsou obhospodařovány Společností.

Výše úplaty za obhospodařování majetku Fondu činí maximálně 1,50 % z průměrné roční hodnoty fondového kapitálu a je hrazena Společností z majetku Fondu. Průměrná roční hodnota fondového kapitálu se vypočte jako prostý aritmetický průměr hodnot fondového kapitálu ke každému obchodnímu dni.

Úplata za obhospodařování majetku Fondu je splatná v měsíčních splátkách, na základě faktury vystavené Společností. V příslušném měsíci se každý obchodní den vypočte výše úplaty, což je hodnota fondového kapitálu k danému dni vynásobená 1/365-tinou smluvně stanoveného procenta a vynásobená počtem kalendářních dní mezi aktuálním obchodním dnem a předchozím obchodním dnem. Celková měsíční úplata je dána součtem jednotlivých úplat spočtených ke každému obchodnímu dni příslušného měsíce.

Výše úplaty depozitáři je stanovena na základě průměrné hodnoty fondového kapitálu za účetní období a činí nejvýše 0,15 % průměrné hodnoty fondového kapitálu za účetní období. Průměrná roční hodnota fondového kapitálu se vypočte jako prostý aritmetický průměr hodnot fondového kapitálu ke každému obchodnímu dni.

Veškeré další náklady související s obhospodařováním Fondu, které nejsou vyjmenované ve statutu Fondu, jsou zahrnuty v úplatě za obhospodařování.

1.3. Představenstvo a dozorčí rada Společnosti

k 31. 12. 2019	Funkce	Jméno
Představenstvo	Předseda	Franck du Plessix
	Místopředseda	Roman Pospíšil
	Člen	Stefano Pregolato
	Člen	Vendulka Klučková
Dozorčí rada	Předseda	Michel Pelosoff
	Člen	Yann Robin Dumontheil
	Člen	Werner Kretschmer
	Člen	Paolo Iannone
	Člen	Jean-Yves Glain

V průběhu účetního období došlo k následujícím změnám ve složení představenstva a dozorčí rady Společnosti:

Ke dni 1. 1. 2019 se stal členem dozorčí rady Jean-Yves Glain.

Ke dni 2. 1. 2019 přestal být místopředsedou představenstva a stal se členem představenstva Tony Du Prez.

Ke dni 3. 1. 2019 přestal být členem představenstva a stal se místopředsedou představenstva Roman Pospíšil.

Ke dni 3. 1. 2019 přestal být členem dozorčí rady a stal se předsedou dozorčí rady Michel Pelosoff.

Ke dni 31. 8. 2019 přestal být členem představenstva Tony Du Prez.

Ke dni 4. 9. 2019 se stal členem představenstva Stefano Pregolato.

Ke dni 9. 1. 2019 se změnil způsob jednání Společnosti následovně: Společnost zastupuje vždy předseda představenstva společně s jedním dalším členem představenstva nebo místopředseda představenstva společně s jedním dalším členem představenstva.

2. ZÁKLADNÍ VÝCHODISKA PRO VYPRACOVÁNÍ ÚČETNÍ ZÁVĚRKY

Základní účetní pravidla použitá při sestavování této účetní závěrky jsou uvedena níže.

2.1. Účetní principy

Účetní závěrka byla sestavena na základě účetnictví Fondu vedeného v souladu se zákonem č. 563/1991 Sb., o účetnictví v platném znění a v souladu a v rozsahu stanoveném Vyhláškou Ministerstva financí ČR 501/2002 Sb., kterou se stanoví uspořádání a obsahové vymezení položek účetní závěrky a rozsah údajů ke zveřejnění pro banky a některé finanční instituce, a Českými účetními standardy pro finanční instituce, kterými se stanoví základní postupy účtování.

Fond je povinen dodržovat regulační požadavky Zákona.

Účetní závěrka respektuje obecné účetní zásady, především zásadu účtování ve věcné a časové souvislosti, zásadu opatrnosti a předpoklad schopnosti účetní jednotky pokračovat ve svých aktivitách.

Účetní závěrka obsahuje rozvahu, výkaz zisku a ztráty a přílohu k účetní závěrce.

Sestavení účetní závěrky vyžaduje, aby vedení Společnosti provádělo odhady, které mají vliv na vykazované hodnoty aktiv a pasiv i podmíněných aktiv a pasiv k datu sestavení účetní závěrky a nákladů a výnosů v příslušném účetním období. Tyto odhady jsou založeny na informacích dostupných k datu sestavení účetní závěrky a mohou se od skutečných výsledků lišit.

Účetní závěrka je sestavena na základě současných nejlepších odhadů s využitím všech příslušných a dostupných informací k datu sestavení účetní závěrky.

Tato účetní závěrka je nekonsolidovaná.

Fond vykazuje finanční údaje v českých korunách (Kč) s přesností na tisíce Kč, pokud není uvedeno jinak.

2.2. Okamžik uskutečnění účetního případu

Fond účtuje o prodeji a nákupu cenných papírů v okamžiku uzavření smlouvy (tzv. trade date) v případě, že doba mezi uzavřením smlouvy a vypořádáním není delší než doba obvyklá.

Za okamžik uskutečnění účetního případu se v případě smluv o derivátech považuje:

- a) okamžik, kdy byla uzavřena příslušná smlouva,
- b) okamžik, kdy došlo k plnění na základě příslušné smlouvy.

Dále je okamžikem uskutečnění účetního případu zejména den výplaty nebo převzetí oběživa, den nákupu nebo prodeje valut, deviz, den provedení platby, den, ve kterém dojde k nabytí nebo zániku vlastnictví, popř. práv k cizím věcem, ke vzniku pohledávky a závazku, jejich změně nebo zániku, k pohybu majetku uvnitř účetní jednotky a k dalším skutečnostem, které jsou předmětem účetnictví a které nastaly, popř. o nichž jsou k dispozici potřebné doklady tyto skutečnosti dokumentující, nebo které vyplývají z vnitřních podmínek účetní jednotky anebo ze zvláštních předpisů.

2.3. Zachycení operací v cizích měnách

Aktiva a pasiva v cizí měně jsou vykázána v účetní závěrce v Kč s použitím směnného kurzu České národní banky platného k datu sestavení účetní závěrky. Výnosy a náklady v cizích měnách jsou v účetním systému Fondu zachyceny v Kč a v účetní závěrce jsou tedy vykázány přepočtené směnným kurzem platným k datu transakce. Realizované a nerealizované kursové zisky či ztráty jsou vykázány v položce *Zisk nebo ztráta z finančních operací*.

2.4. Cenné papíry

V souladu se strategií Fondu jsou všechny cenné papíry klasifikovány jako cenné papíry oceňované reálnou hodnotou proti účtům nákladů nebo výnosů. Fond drží veškeré cenné papíry v portfoliu k obchodování. Cenné papíry v portfoliu k obchodování jsou finanční aktiva (podílové listy) nabytá Fondem za účelem tvorby zisku z pohybů cen v krátkodobém časovém horizontu, zpravidla do jednoho roku.

Cenné papíry jsou při prvotním zachycení oceněny pořizovací cenou, jejíž součástí jsou přímé transakční náklady (poplatky obchodníkům s cennými papíry a tržím). Od okamžiku sjednání obchodu přeceňuje Fond tyto cenné papíry na reálnou hodnotu. Úbytky cenných papírů jsou oceňovány metodou vážených průměrných cen. Cenné papíry jsou vykazovány v rozvaze v položce *Akcie, podílové listy a ostatní podíly*. Realizované kapitálové zisky a ztráty a zisky a ztráty vyplývající ze změny reálné hodnoty cenných papírů jsou zahrnuty do Výkazu zisku a ztráty v položce *Zisk nebo ztráta z finančních operací*.

Tržní hodnota cenných papírů je počítána v souladu se Zákonem (ZISIF). Oceňování veřejně obchodovatelných i neobchodovatelných cenných papírů v portfoliu Fondu je prováděno dle Zákona. Cenné papíry jsou dle Zákona oceněny cenou uvedenou na veřejném trhu, která je případně upravena dle pravidel v něm uvedených.

Není-li k dispozici tržní cena, je použita hodnota vypočtená dle oceňovacích modelů založených na diskontování budoucích peněžních toků dle výnosové křivky vypočtené s využitím systému Reuters, popřípadě hodnota, kterou s vynaložením odborné péče stanovila Společnost.

Repo operace

Operace, ve kterých se cenné papíry prodávají se závazkem ke zpětnému odkupu (repo operace) za předem stanovenou cenu, jsou účtovány jako přijaté úvěry zajištěné cennými papíry, které jsou předmětem prodeje a zpětného odkupu.

Tyto přijaté úvěry jsou vykazovány v rozvaze v položce „Závazky vůči bankám a družstevním záložnám“.

Vlastnické právo k cenným papírům se převádí na subjekt poskytující úvěr (tj. věřitele). Nicméně cenné papíry převedené v rámci repo operací jsou nadále vykazovány:

- buď v rozvaze, pokud předmětem repo operace jsou cenné papíry držené a vykazované v rozvaze
- nebo v podrozvaze v položce „Přijaté zástavy a zajištění“, pokud předmětem repo operace jsou cenné papíry získané v rámci reverzní repo operace jako přijaté zajištění.

Náklady vzniklé v rámci repo operací jako rozdíl mezi prodejní a nákupní cenou jsou časově rozlišovány po dobu transakce a vykázány ve výkazu zisku a ztráty v položce „Náklady na úroky a podobné náklady“.

U dluhových cenných papírů převedených v rámci repo operací se úrok časově rozlišuje.

Reverzní repo operace

Operace, ve kterých se cenné papíry nakupují se závazkem ke zpětnému prodeji (reverzní repo operace) za předem stanovenou cenu, jsou účtovány jako poskytnuté úvěry zajištěné cennými papíry, které jsou předmětem nákupu a zpětného prodeje.

Tyto poskytnuté úvěry jsou vykazovány v rozvaze v položce „Pohledávky za bankami a družstevními záložnami“.

Cenné papíry přijaté v rámci reverzních repo operací jsou evidovány pouze v podrozvaze v položce „Přijaté zástavy a zajištění“.

Výnosy vzniklé v rámci reverzních repo operací jako rozdíl mezi prodejní a nákupní cenou jsou časově rozlišovány po dobu transakce a vykázány ve výkazu zisku a ztráty v položce „Výnosy z úroků a podobné výnosy“.

U dluhových cenných papírů, které jsou předmětem zajištění v rámci reverzních repo operací, se úrok z těchto dluhových cenných papírů časově nerozlišuje.

2.5. Pohledávky a závazky

Pohledávky se prvotně zaúčtují v nominální hodnotě. Následně dle očekávání vymahatelnosti dochází k přecenění této pohledávky na reálnou hodnotu. Nedobytné pohledávky se odepisují po skončení konkurzního řízení dlužníka nebo v případě, že pravděpodobnost jejich zaplacení je zanedbatelná.

Fond účtuje o závazcích vzniklých při obchodování s cennými papíry v nominální hodnotě a následně dochází k přecenění na reálnou hodnotu.

2.6. Daň z příjmů

Daň z příjmů je počítána v souladu s ustanoveními příslušného zákona České republiky na základě zisku vykazaného ve výkazu zisku a ztráty sestaveného podle českých účetních standardů. Podle platných daňových předpisů činí sazba daně z příjmů právnických osob platná pro rok 2019, resp. 2018 pro podílové fondy 5 %.

Odložená daň se vypočte ze všech přechodných rozdílů mezi zůstatkovou hodnotou aktiva nebo závazku v rozvaze a jejich daňovou hodnotou s použitím úplné závazkové metody. Odložená daňová pohledávka je zachycena ve výši, kterou bude s vysokou pravděpodobností možno realizovat proti očekávaným zdanitelným ziskům v budoucnosti.

2.7. Finanční deriváty

Fond v rámci své činnosti vstupuje do kontraktů s finančními deriváty. Mezi finanční deriváty užívané Fondem patří měnové swapy a měnové forwardy. Fond používá finanční deriváty k ekonomickému zajištění měnového rizika, kterému je vystaven v důsledku operací na finančních trzích a s ohledem na složení jeho portfolia.

Finanční deriváty jsou prvotně zachyceny v rozvaze v ceně pořízení a následně jsou přeceňovány na reálnou hodnotu. Nominální hodnoty finančních derivátů jsou zachyceny v podrozvaze. Reálná hodnota je získána na základě kótovaných tržních cen a modelů diskontovaných peněžních toků. Všechny finanční deriváty jsou vykazovány jako aktiva v položce Ostatní aktiva v případě kladné reálné hodnoty a jako pasiva v položce Ostatní pasiva v případě záporné reálné hodnoty.

Společnost účtuje o všech derivátech jako o derivátech k obchodování. Změny reálných hodnot těchto derivátů jsou vykazovány ve výkazu zisku a ztráty v položce *Zisk nebo ztráta z finančních operací*.

2.8. Vlastní kapitál Fondu

Prodejní cena podílového listu je vypočítávána jako podíl vlastního kapitálu Fondu a počtu vydaných podílových listů k danému dni. Podílové listy jsou prodávány investorům na základě denně stanovované prodejní ceny.

2.9. Emisní ážio

Emisní ážio představuje rozdíl mezi nominální hodnotou všech podílových listů a jejich aktuální hodnotou ke dni jejich vydání nebo odkupu.

2.10. Výnosové a nákladové úroky a výnosy z dividend

Výnosové a nákladové úroky jsou vykazovány na aktuálním principu.

Dividendové výnosy jsou účtovány k datu účinnosti nároku na jejich výplatu (datum ex-dividend). Dividendové výnosy z tuzemských cenných papírů jsou zachyceny po odpočtu srážkové daně. Dividendové výnosy ze zahraničních cenných papírů jsou zachyceny před odpočtem srážkové daně. Daň ze zahraničních dividend je vykázána v bodě 15.

2.11. Náklady na poplatky a provize

Jednorázové poplatky s výjimkou těch, které jsou přímo spojeny s nákupem cenných papírů, jsou účtovány přímo do nákladů.

2.12. Regulatorní požadavky

Investiční společnosti a jimi obhospodařované podílové fondy podléhají regulaci a dohledu ze strany České národní banky – sekce pro dohled nad kapitálovým trhem. Depozitář – Komerční banka, a.s. dohlíží v souladu se Zákonem (ZISIF) na to, zda činnost Fondu probíhá v souladu s tímto Zákonem a statutem Fondu.

2.13. Následné události

Dopad událostí, které nastaly mezi rozvahovým dnem a dnem sestavení účetní závěrky, je zachycen v účetních výkazech v případě, že tyto události poskytují doplňující důkazy o podmínkách, které existovaly k rozvahovému dni.

V případě, že mezi rozvahovým dnem a dnem sestavení účetní závěrky došlo k významným událostem zohledňujícím podmínky, které nastaly po rozvahovém dni, jsou důsledky těchto událostí popsány v příloze, ale nejsou zaúčtovány v účetních výkazech.

2.14. Změna účetních metod a postupů

Společnost v letech 2018 a 2019 neměnila žádné účetní politiky. V roce 2019 došlo pouze k následujícím změnám ve vykazování:

V rámci sjednocení účetní politiky investičních fondů skupiny Amundi Společnost upravila vykazování nákladů na správu fondu (zejména poplatku za obhospodařování, poplatku depozitáři, poplatku za custody služby a poplatku za audit). Zatímco ve srovnatelném období byly tyto náklady prezentovány v rámci pozice Náklady na poplatky a provize, nyní jsou tyto prezentovány v rámci samostatné pozice Správní náklady. Úprava srovnatelného období ve výši 1 428 tis. Kč je uvedena v tabulce níže.

	2018 upraveno	2018 vykázáno
Náklady na poplatky a provize	20	1 448
Správní náklady	1 428	0
Celkem	1 448	1 448

V rámci sjednocení účetní politiky investičních fondů skupiny Amundi Společnost upravila vykazování účtů časového rozlišení. Zatímco ve srovnatelném období byly tyto účty prezentovány v rámci pozice Ostatní pasiva, nyní jsou tyto prezentovány v rámci samostatné pozice Výnosy a výdaje příštích období. Úprava srovnatelného období ve výši 352 tis. Kč je uvedena v tabulce níže.

	2018 upraveno	2018 vykázáno
Ostatní pasiva	6 584	6 936
Výnosy a výdaje příštích období	352	0
Celkem	6 936	6 936

Tyto změny neměly vliv na vlastní kapitál a výsledek hospodaření za rok 2018.

3. ŘÍZENÍ RIZIK

3.1. Přístupy k řízení rizik

Investiční politika zakotvená ve statutech jednotlivých fondů spravovaných Společností, která je dále rozpracována v investiční strategii Fondu, stanovuje Společnosti různé investiční priority pro investování ve Fondu. Celkové investiční prostředí fondu je pak vymezeno v souboru interních vazeb a limitů, jež představují tzv. mikroproces Fondu a jež je autorizován příslušnými orgány na úrovni Společnosti či nadřízeného útvaru řízení rizik AMUNDI Group. V souladu s tímto zvolila Společnost přístup odděleného sledování jednotlivých investičních rizik a schvaluje v souladu s přijatou investiční politikou Fondu způsoby a metody kontroly a řízení tržních rizik Fondu. Jedná se zejména v závislosti na typu Fondu o měnová, kreditní a úroková rizika. Metodika vyhodnocování a kontroly je navržena oddělením risk managementu a zohledňuje základní metodologické přístupy stanovené legislativou a používané celou skupinou AMUNDI. Vyhodnocování je prováděno periodicky příslušným útvarem odpovědným za kontrolu dodržování zákonných a interně stanovených investičních omezení a limitů. Kontrola zákonných omezení a vazeb je prováděna oddělením risk managementu Společnosti.

Podle klasifikace fondů AKAT ČR se jedná o fond smíšený. S ohledem na strukturu portfolia a maximální podíl rizikových nástrojů se jedná o fond konzervativní.

Fond podléhá souboru interních limitů, které přímo ovlivňují riziko cizoměnové expozice, úrokové expozice, případně i akciovou alokaci na jednotlivých trzích dle jejich volatility, ratingovou strukturu portfolií, popř. další charakteristiky Fondu. Příslušné limity jsou aplikovány adekvátně povaze Fondu.

V případě nákupu instrumentů nového typu, jsou tyto instrumenty předem analyzovány nejen z hlediska kreditního rizika, ale i z hlediska tržního rizika, které mohou vnést do portfolia, popř. které mohou napomoci z portfolia eliminovat, na základě čehož je posouzena jejich vhodnost, popř. přijatelný podíl v portfoliu.

Společnost sleduje rizikové expozice v rozložení na měnové, kreditní a úrokové rizika. Na základě toho mohou být identifikovány kritické rizikové segmenty, přičemž tato identifikace pak zpětně ovlivňuje investiční proces.

Riziko vývoje směnných kurzů, úrokových sazeb, popř. dalších tržních veličin, které by mohly být pro portfolio nepříznivé, je zajišťováno v přiměřeném rozsahu prostřednictvím finančních derivátů. Finanční deriváty jsou obchodovány na mimoburzovním OTC trhu, neboť tam lze zobchodovat kontrakty a parametry povahou přesně odpovídající potřebám zajištění. V portfoliích se objevují především měnové swapy, měnové forwardy a úrokové swapy.

3.2. Kreditní riziko

V souladu se statutem a investiční strategií stanovuje Společnost pravidla a postupy pro výběr investičních instrumentů tak, aby celkový kreditní profil alokovaných investic odpovídal charakteru Fondu a stanovené investiční strategii. Nové typy instrumentů musí splňovat podmínky mikroprocesu, jež vymezuje kreditní strukturu portfolia, limity pro jednotlivé kredity i maximální expozici rizikových aktiv. Kreditní profil portfolia je monitorován a jednotlivé kreditní expozice jsou vyhodnocovány denně kontrolním systémem.

3.3. Riziko likvidity

Dalším monitorovaným rizikem je riziko likvidity. Představuje riziko, že Fond nebude mít dostatek hotovostních zdrojů ke splnění závazků vyplývajících z finančních kontraktů. Likvidita je monitorována a řízena na základě analýzy absorpce trhu při likvidaci investovaných pozic a na základě odhadovaných peněžních toků a v souvislosti s tím je také upravována struktura portfolia cenných papírů a termínových vkladů.

Podle Zákona je Společnost povinna odkoupit podílový list bez zbytečného odkladu, nejpozději však ve lhůtě do jednoho měsíce ode dne uplatnění práva na jeho odkoupení. Jelikož v držení Fondu jsou cenné papíry obchodované na světových burzách, které lze realizovat během několika dnů, je nepravděpodobné, že by Fond nebyl z důvodu absence likvidních prostředků schopen dostát svým závazkům.

Společnost může v souladu s ustanoveními Zákona (ZISIF) pozastavit vydávání nebo odkupování podílových listů podílového fondu nejdéle na 3 měsíce, pokud by to bylo nezbytné z důvodu ochrany práv nebo právem

chráněných zájmů podílníků. K pozastavení vydávání nebo odkupování podílových listů může dojít zejména na přelomu kalendářního roku, v případě živelných událostí, při velmi silných výkyvech na finančních trzích a při velkých požadavcích na prodej nebo odkupování podílových listů, pokud by mohly ohrozit majetek v podílovém fondu.

Kvantitativní informace o zbytkové splatnosti aktiv a pasiv jsou uvedeny v sekci 19.

3.4. Úrokové riziko

Riziko úrokové sazby představuje riziko změny hodnoty finančního nástroje v důsledku změny tržních úrokových sazeb. Časové období, po které je úroková sazba finančního nástroje pevně stanovena indikuje, do jaké míry je tento nástroj vystaven riziku úrokové sazby. Záměrem vedení Společnosti je řídit riziko fluktuační reálné hodnoty aktiv Fondu způsobené změnou úrokových sazeb v závislosti na investičním profilu Fondu a očekávaném vývoji trhu.

Fond může ekonomicky zajišťovat riziko změny tržních úrokových sazeb pomocí úrokových swapů.

Kvantitativní informace o úrokové pozici jsou uvedeny v sekci 18.

3.5. Měnové riziko

Měnová rizika Fondu jsou každodenně vyhodnocována a celková otevřená pozice je řízena tak, aby byla v souladu s měnovou strategií Fondu zakotvenou ve schváleném mikroprocesu. Výsledné měnové riziko je srovnáváno se schváleným limitem pro maximální otevřenou pozici v cizích měnách.

Fond ekonomicky zajišťuje riziko cizoměnových investic do cenných papírů a nástrojů peněžního trhu pomocí měnových swapů a forwardů. Zajištění se realizuje pomocí zajišťovacích derivátů, které jsou uzavírány na období od 2 týdnů až do jednoho roku.

Kvantitativní informace o zbytkové splatnosti aktiv a pasiv jsou uvedeny v sekci 20.

3.6. Operační a právní rizika

Rizika operační a právní jsou nastavena podle jednotné politiky Společnosti. Společnost implementuje systém pro sledování hlavní identifikovaných operačních rizik a to zejména formou provádění definovaných permanentních kontrol a sledování vybraných rizikových indikátorů. V případě, že je identifikováno zvýšené riziko nebo došlo k operační události, přijímá společnost opatření umožňující efektivní řízení dotčeného rizika.

4. POHLEDÁVKY ZA BANKAMI

Běžné účty jsou splatné na požádání. Fond ukládá peněžní prostředky na termínované vklady u bank v případě, kdy nejsou využity pro operace s cennými papíry.

	31. 12. 2019	31. 12. 2018
Běžné účty u bank	75 341	65 297
Termínované vklady u bank	41 007	0
Pohledávky za bankami celkem	116 347	65 297

5. CENNÉ PAPIRY K OBCHODOVÁNÍ

Veškeré cenné papíry v majetku Fondu kromě podílových listů jsou registrované na Burze cenných papírů Praha nebo zahraničních burzách. Podílové listy, které nemají povinnost být registrované na burzách, jsou odkupovány investiční společností, která je obhospodařuje.

Cenné papíry k obchodování zahrnují:

	Čistá cena pořízení ¹ 31. 12. 2019	Reálná hodnota 31. 12. 2019	Čistá cena pořízení ¹ 31. 12. 2018	Reálná hodnota 31. 12. 2018
Podílové listy	138 122	150 866	159 341	153 311
Akcie a podílové listy	138 122	150 866	159 341	153 311
Dluhopisy s pevnou úrokovou sazbou	51 088	52 273	55 673	56 431
Dluhopisy s proměnlivou úrokovou sazbou	74 926	75 802	58 648	59 263
Dluhové cenné papíry celkem	126 014	128 075	114 321	115 694
Cenné papíry k obchodování celkem	264 136	278 941	273 662	269 005
z toho: úrokové výnosy ²		898		741
z toho: zisky/ ztráty z přecenění ²		13 907		-5 398

Akcie a podílové listy k obchodování v reálné hodnotě dle trhů zahrnují:

	31. 12. 2019	31. 12. 2018
Akcie a podílové listy k obchodování		
Zahraniční podílové listy	150 866	153 311
Celkem podílové listy k obchodování	150 866	153 311

Zahraniční cenné papíry pochází zejména z Francie, Lucemburska a Irsko.

Akcie a podílové listy k obchodování v reálné hodnotě dle emitenta zahrnují:

	31. 12. 2019	31. 12. 2018
Akcie a podílové listy k obchodování		
- finanční instituce v zahraničí	150 866	153 311
Celkem akcie a podílové listy k obchodování	150 866	153 311

¹ Čistá cena pořízení představuje reálnou hodnotu cenného papíru z posledního dne předchozího účetního období nebo hodnotu, za kterou byl cenný papír pořízen v průběhu účetního období.

² Tyto položky představují úrokové výnosy či zisk nebo ztrátu z přecenění cenných papírů, které byly v portfoliu k 31. 12. 2019 (31. 12. 2018).

Dluhové cenné papíry k obchodování v reálné hodnotě dle trhů zahrnují:

	31. 12. 2019	31. 12. 2018
Dluhové cenné papíry s pevnou úrokovou sazbou		
- tuzemské	52 273	39 652
- zahraniční	0	16 779
Dluhové cenné papíry s pevnou úrokovou sazbou celkem	52 273	56 431
Dluhové cenné papíry s proměnlivou úrokovou sazbou		
- tuzemské	75 802	59 263
Dluhové cenné papíry s proměnlivou úrokovou sazbou celkem	75 802	59 263
Celkem dluhové cenné papíry k obchodování	128 075	115 694

Dluhové cenné papíry k obchodování v reálné hodnotě dle emitenta zahrnují:

	31. 12. 2019	31. 12. 2018
Dluhové cenné papíry v portfoliu k obchodování		
- státními institucemi v České republice	128 075	98 915
- státními institucemi v zahraničí	0	16 779
Celkem dluhové cenné papíry v portfoliu k obchodování	128 075	115 694

Podíl dluhových cenných papírů se splatností nad jeden rok činil k 31. 12. 2019 na celkovém objemu dluhových cenných papírů 88,12 % (31. 12. 2018: 100 %).

6. OSTATNÍ AKTIVA

	31. 12. 2019	31. 12. 2018
Kladná reálná hodnota derivátů	1 916	529
Pohledávky - refundace	105	0
Ostatní aktiva celkem	2 021	529

Společnost k 31. 12. 2019, resp. k 31. 12. 2018 neevidovala pohledávky po lhůtě splatnosti.

7. OSTATNÍ PASIVA

	31. 12. 2019	31. 12. 2018
Záporná reálná hodnota derivátů	19	659
Závazky vůči podílníkům	0	5 925
Daň z příjmu závazek	840	0
Ostatní pasiva celkem	859	6 584

Závazky vůči podílníkům představují vklady přijaté od podílníků po dobu do vydání podílových listů.

8. VÝNOSY A VÝDAJE PŘÍŠTÍCH OBDOBÍ

	31. 12. 2019	31. 12. 2018
Poplatek za obhospodařování fondu	319	266
Poplatek depozitáři	20	14
Poplatek za ostatní služby	11	8
Poplatek za audit	61	64
Výnosy a výdaje příštích období celkem	411	352

Položky zahrnují především nevyfakturované náklady za správu Fondu za měsíc prosinec.

9. KAPITÁLOVÉ FONDY A EMISNÍ ÁŽIO

Fond nemá základní kapitál. Kapitál podílového Fondu účtovaný na účet Kapitálové fondy se skládá z 382 667 140 ks podílových listů (31.12.2018: 335 984 228 ks), jejichž jmenovitá hodnota je 1 Kč.

Základem pro stanovení ceny podílového listu Fondu pro účely vydávání podílových listů Fondu a pro účely zpětného prodeje podílových listů Fondu je vlastní kapitál Fondu. Cena podílového listu se tedy stanovuje na základě ceny jednoho podílu, a to jako násobek jmenovité hodnoty podílového listu a ceny jednoho podílu. Rozdíl mezi nominální hodnotou podílových listů a cenou podílových listů při jejich vydávání i při zpětném prodeji je emisní ážio. Emisní ážio je vykazováno samostatně.

Hodnota podílového listu k poslednímu dni roku 2019 činila 1,0349 Kč (31. 12. 2018: 0,9759 Kč).

Zisk za rok 2019 ve výši 22 155 tis. Kč bude v souladu se statutem Fondu převeden do nerozděleného zisku předcházejících období.

Ztráta za rok 2018 ve výši 6 205 tis. Kč byla v souladu se statutem Fondu převedena do neuhrazené ztráty předcházejících období.

Přehled změn Kapitálových fondů a emisního ážia:

	Kapitálové fondy (v tis. Kč)	Emisní ážio (v tis. Kč)	Celkem (v tis. Kč)
Vydané 2018	335 984	-1 884	334 100
Odkoupené 2018	0	0	0
Zůstatek k 31. 12. 2018	335 984	-1 884	334 100
Vydané 2019	93 437	421	93 859
Odkoupené 2019	-46 754	-1 114	-47 868
Zůstatek k 31. 12. 2019	382 667	-2 578	380 089

10. ČISTÉ ÚROKOVÉ VÝNOSY

Čisté výnosy z úroků zahrnují:

	2019	2018
Úroky z dluhových cenných papírů	2 678	590
Úroky - úvěr REPO	1 264	231
Úroky z běžných účtů a termínovaných vkladů	69	40
Výnosové úroky celkem	4 011	861
Nákladové úroky celkem	0	0
Čisté úrokové výnosy celkem	4 011	861

11. ČISTÝ NÁKLAD NA POPLATKY A PROVIZE

Poplatky a provize zahrnují:

	2019	2018
Výnosy z poplatků a provizí	0	0
Výnosy z poplatků a provizí celkem	0	0
Poplatky za prodej cenných papírů	40	13
Bankovní poplatky	10	0
Ostatní poplatky	32	7
Náklady na poplatky a provize celkem	82	20
Čistý náklad/výnos na poplatky a provize celkem	-82	-20

12. ZISK NEBO ZTRÁTA Z FINANČNÍCH OPERACÍ

	2019	2018
Zisk/ztráta z cenných papírů oceňovaných reálnou hodnotou	21 521	-5 528
Zisk/ztráta z devizových operací	-135	2
Zisk/ztráta z derivátových operací	2 060	-92
Zisk/ztráta z finančních operací celkem	23 446	-5 618

Zisk nebo ztráta z cenných papírů oceňovaných reálnou hodnotou proti účtům nákladů nebo výnosů představuje především zisky a ztráty z přecenění cenných papírů na reálnou hodnotu a realizované zisky/ztráty z prodejů.

Zisk nebo ztráta z devizových operací představuje hodnotu realizovaných kurzových rozdílů z devizových účtů a z vypořádání zahraničních pohledávek a závazků a zároveň i rozdíly vzniklé z přecenění majetku, s výjimkou cenných papírů, a závazků v zahraniční měně přeceňovaných na reálnou hodnotu.

Zisk nebo ztráta z derivátů obsahuje zisky a ztráty při vypořádání pevných termínových operací s měnovými nástroji a zároveň i přecenění otevřených derivátů přeceňovaných na reálnou hodnotu.

13. SPRÁVNÍ NÁKLADY

	2019	2018
Poplatek za obhospodařování fondu	3 658	1 089
Poplatek depozitáři	276	78
Poplatek za ostatní služby KB	148	42
Poplatek za custody služby	167	104
Poplatek auditorovi	132	115
Správní náklady celkem	4 381	1 428

Společnost má uzavřenou rámcovou smlouvu o úhradě služeb s Komerční bankou a.s. Smlouva upravuje poplatky za služby depozitáře a dále poplatky za ostatní služby (zřízení a vedení běžných účtů, tuzemský a zahraniční platební styk a služby přímého bankovníctví).

Poplatek za obhospodařování, hrazený Fondem Společnosti, činí v souladu se statutem Fondu maximálně 1,50 % z průměrné roční hodnoty fondového kapitálu.

V souladu se smlouvou o výkonu funkce depozitáře, kterou vykonává Komerční banka, a.s. a v souladu se statutem platí Fond poplatek ve výši maximálně 0,30 % z průměrné roční hodnoty fondového kapitálu.

14. GEOGRAFICKÉ OBLASTI

	Česká republika		Evropská unie		Celkem	
	2019	2018	2019	2018	2019	2018
Výnosy z úroků a podobné výnosy	3 494	657	517	204	4 011	861
Náklady na poplatky a provize	74	0	8	20	82	20
Zisk nebo ztráta z finančních operací	3 904	369	19 542	-5 987	23 446	-5 618
Správní náklady	4 381	1 428	0	0	4 381	1 428
Celkem	2 943	-402	20 051	-5 803	22 994	- 6 205

15. DAŇ Z PŘÍJMŮ

Daň splatná – daňová analýza:

	2019	2018
Hospodářský výsledek před zdaněním	22 994	-6 205
Přičitatelné položky	0	0
Odečitatelné položky	0	0
Zohlednění daňové ztráty minulých let	6 205	0
Základ daně	16 789	0
Daň (5%) ze základu daně	839	0
Oprava daně minulých let	0	0
Daň splatná ze základu daně celkem	839	0
Samostatný základ daně (přijaté dividendy ze zahraniční)	0	0
Daň (15%) ze samostatného základu daně	0	0
Náklady na splatnou daň z příjmů celkem	839	0

V roce 2019 dosáhl Fond zisku před zdaněním ve výši 22 994 tis. Kč (2018: ztráta 6 205 tis. Kč).

Podle zákona o daních z příjmů může Fond převést vzniklou daňovou ztrátu do příštích pěti let. Výše daňové ztráty, která nebyla uplatněna a bude převedena do dalších let k 31. 12. 2019 činila 0 tis. Kč (2018: 6 205 tis. Kč).

Odložená daň:

	31. 12. 2019	31. 12. 2018
Odložená daňová pohledávka – daňové ztráty	0	310
Celková odložená daň	0	310

Odložená daňová pohledávka byla ve výši 0 tis. Kč (31. 12. 2018: 310 tis. Kč).

K 31. 12. 2019 a 31. 12. 2018 neexistují další přechodné rozdíly mezi účetní a daňovou hodnotou aktiv a pasiv.

16. FINANČNÍ DERIVÁTY

Finanční deriváty:

	Nominální hodnota			
	31. 12. 2019	31. 12. 2019	31. 12. 2018	31. 12. 2018
	Aktiva	Pasiva	Aktiva	Pasiva
Měnové swapy	154 566	151 925	165 071	164 832
Měnové nástroje	154 566	151 925	165 071	164 832
Finanční deriváty celkem	154 566	151 925	165 071	164 832

	Reálná hodnota			
	31. 12. 2019	31. 12. 2019	31. 12. 2018	31. 12. 2018
	kladná	záporná	kladná	záporná
Měnové swapy	1 915	19	529	659
Měnové nástroje	1 915	19	529	659
Finanční deriváty celkem	1 915	19	529	659

Finanční deriváty v nominálních hodnotách dle zbytkové splatnosti k 31. 12. 2019:

	Do 1 roku	Celkem
Měnové swapy – pohledávka	154 566	154 566
Měnové swapy – závazky	151 925	151 925

Finanční deriváty v nominálních hodnotách dle zbytkové splatnosti k 31. 12. 2018:

	Do 1 roku	Celkem
Měnové swapy – pohledávka	165 071	165 071
Měnové swapy – závazky	164 832	164 832

17. VZTAHY SE SPŘÍZNĚNÝMI OSOBAMI

Za spřízněné osoby lze považovat Společnost.

Závazky:

	31. 12. 2019	31. 12. 2018
Nevyfakturovaný obhospodařovatelský poplatek	319	266
Celkem	319	266

Náklady na poplatky:

	2019	2018
Poplatek za obhospodařování fondu	3 658	1 089
Celkem	3 658	1 089

Jedná se o náklady Fondu, které jsou fakturovány Fondu Společností. Příjemcem poplatku za obhospodařování Fondu je Společnost.

18. ÚROKOVÉ RIZIKO

Níže uvedená tabulka poskytuje informace o tom, do jaké míry je Fond vystaven riziku úrokové sazby a je založena buď na smluvní době splatnosti finančních nástrojů, nebo v případě, že se úroková míra těchto nástrojů mění před dobou splatnosti, na datu nového stanovení úrokové míry. Aktiva a závazky, které nemají smluvní splatnost, a tudíž jsou neúročené, jsou zahrnuty ve skupině „Neúročeno“.

31. 12. 2019:

	do 3 měsíců	3 měs. až 1 rok	1 rok až 5 let	nad 5 let	Neúročeno	Celkem
Pohledávky za bankami	116 347	0	0	0	0	116 347
Dluhové cenné papíry	30 333	45 469	14 986	37 287	0	128 075
Akcie a podílové listy	0	0	0	0	150 866	150 866
Jiná aktiva	221	1 695	0	0	105	2 021
Aktiva celkem	146 901	47 164	14 986	37 287	150 971	397 309
Jiné závazky	1 270	0	0	0	0	1 270
Závazky celkem	1 270	0	0	0	0	1 270
Čisté úrokové riziko	145 631	47 164	14 986	37 287	150 971	396 039

31. 12. 2018:

	do 3 měsíců	3 měs. až 1 rok	1 rok až 5 let	nad 5 let	Neúročeno	Celkem
Pohledávky za bankami	65 297	0	0	0	0	65 297
Dluhové cenné papíry	22 854	36 410	29 787	26 643	0	115 694
Akcie a podílové listy	0	0	0	0	153 311	153 311
Jiná aktiva	196	333	0	0	0	529
Aktiva celkem	88 347	36 743	29 787	26 643	153 311	334 831
Jiné závazky	6 800	136	0	0	0	6 936
Závazky celkem	6 800	136	0	0	0	6 936
Čisté úrokové riziko	81 547	36 607	29 787	26 643	153 311	327 895

19. RIZIKO LIKVIDITY

Níže uvedená tabulka obsahuje aktiva a závazky rozdělené dle zbytkové splatnosti. Zbytková splatnost představuje dobu od data účetní závěrky do data smluvní splatnosti aktiva nebo závazku. Položky, které nemají smluvní splatnost, jsou zahrnuty ve skupině „Nespecifikováno“.

31. 12. 2019:

	do 3 měsíců	3 měs. až 1 rok	1 rok až 5 let	nad 5 let	Neúročeno	Celkem
Pohledávky za bankami	116 347	0	0	0	0	116 347
Dluhové cenné papíry	0	15 218	45 318	67 539	0	128 075
Akcie a podílové listy	0	0	0	0	150 866	150 866
Jiná aktiva	221	1 695	0	0	105	2 021
Aktiva celkem	116 568	16 913	45 318	67 539	150 971	397 309
Jiné závazky	1 270	0	0	0	0	1 270
Závazky celkem	1 270	0	0	0	0	1 270
Čisté úrokové riziko	115 298	16 913	45 318	67 539	150 971	396 039

31. 12. 2018:

	do 3 měsíců	3 měs. až 1 rok	1 rok až 5 let	nad 5 let	Neúročeno	Celkem
Pohledávky za bankami	65 297	0	0	0	0	65 297
Dluhové cenné papíry	0	0	65 440	50 254	0	115 694
Akcie a podílové listy	0	0	0	0	153 311	153 311
Jiná aktiva	196	333	0	0	0	529
Aktiva celkem	65 493	333	65 440	50 254	153 311	334 831
Jiné závazky	6 800	136	0	0	0	6 936
Závazky celkem	6 800	136	0	0	0	6 936
Čisté úrokové riziko	58 693	197	65 440	50 254	153 311	327 895

Riziko likvidity pro Fond není významné, neboť všechna aktiva jsou reálně přeměnitelná do peněžních prostředků v kratší době, než je předpokládaná realizace odkupů podílníků Fondu.

20. DEVIZOVÁ POZICE

V tabulce je uvedena měnová pozice Fondu po jednotlivých měnách. Nejdůležitějším nástrojem pro řízení měnového rizika je sledování limitů na jednotlivé měny.

31. 12. 2019:

	CZK	USD	EUR	JPY	PLN	Celkem
Pohledávky za bankami	111 515	1 600	2 657	1	574	116 347
Dluhové cenné papíry	128 075	0	0	0	0	128 075
Akcie a podílové listy	0	45 629	102 323	2 914	0	150 866
Jiná aktiva	1 916	0	0	0	105	2 021
Aktiva celkem	241 506	47 229	104 980	2 915	679	397 309
Jiné závazky	1 270	0	0	0	0	1 270
Závazky celkem	1 270	0	0	0	0	1 270
Čisté měnové riziko bez podrozvahy	240 236	47 229	104 980	2 915	679	396 039
Podrozvahová aktiva	153 524	0	0	1 042		154 566
Podrozvahová pasiva	1 064	44 563	102 529	3 769	0	151 925
Čisté měnové riziko včetně podrozvahy	392 696	2 666	2 451	188	679	398 680

31. 12. 2018:

	CZK	USD	EUR	JPY	PLN	Celkem
Pohledávky za bankami	65 235	8	48	1	5	65 297
Dluhové cenné papíry	98 915	0	7 266	0	9 513	115 694
Akcie a podílové listy	0	42 207	108 265	2 839	0	153 311
Jiná aktiva	529	0	0	0	0	529
Aktiva celkem	164 679	42 215	115 579	2 840	9 518	334 831
Jiné závazky	6 936	0	0	0	0	6 936
Závazky celkem	6 936	0	0	0	0	6 936
Čisté měnové riziko bez podrozvahy	157 743	42 215	115 579	2 840	9 518	327 895
Podrozvahová aktiva	165 071	0	0	0	0	165 071
Podrozvahová pasiva	0	44 258	117 408	3 166	0	164 832
Čisté měnové riziko včetně podrozvahy	322 814	-2 043	-1 829	-326	9 518	328 134

21. MAJETEK A ZÁVAZKY VYKÁZANÉ V PODROZVAZE

V účetnictví Fondu jsou v podrozvaze vykázány nominální hodnoty pevných termínových operací a hodnoty předané k obhospodařování Společnosti.

22. MAJETEK A ZÁVAZKY NEVYKÁZANÉ V ROZVAZE A PODROZVAZE

Fond nemá majetek a závazky, které by nebyly vykázány v rozvaze nebo podrozvaze.

23. VÝZNAMNÉ UDÁLOSTI MEZI DATEM ÚČETNÍ ZÁVĚRKY A DATEM JEJÍHO SCHVÁLENÍ

Celosvětová pandemie COVID-19 (koronavirus) ovlivnila životy lidí v mnoha zemích světa a lze očekávat, že ve svých důsledcích bude znamenat i značné ekonomické škody, jež se projeví napříč všemi odvětvími a to buď přímými dopady z důvodu omezení činností, ale také druhotně významným poklesem poptávkové strany ekonomických aktivit. Kromě jiného tak situace postihuje i celé odvětví správy aktiv a ve svých důsledcích ovlivňuje nejenom hodnotu spravovaných aktiv a aktivity investorů, ale rovněž všechny procesy uvnitř Společnosti.

Vzhledem ke stále se měnící situaci, nelze k datu zveřejnění účetní závěrky blíže kvantifikovat celkové dopady na globální či národní ekonomiku, nicméně omezení produkce klíčových odvětví, vývoj cen komodit, omezené nákupní možnosti spotřebitelů nebo velká fluktuace cen akcií na trzích či významné oslabení směnného kurzu CZK/EUR indikují, že negativní dopad bude významný.

S ohledem na vývoj situace Společnost implementovala v přiměřené míře plán kontinuity podnikání, jehož cílem je primárně ochránit zdraví zaměstnanců a klientů a zajistit všechny klíčové aktivity s minimálním dopadem na služby klientům. Operativní řízení je prováděno týmem určeným plánem kontinuity podnikání, který pravidelně vyhodnocuje situaci a přijímá opatření tak, aby Společnost zabezpečila všechny služby v plném rozsahu, ať se týkají komunikace s klienty, samotné správy aktiv či administrace fondu, tj. vypořádávání investic a odkupů na denní bázi.

Plán opatření k zajištění provozu v průběhu pohotovostní situace byl rovněž na její žádost prezentován České národní bance.

V rámci opatření Společnost podnikla následující kroky:

- definovala rozsah činnosti, jež budou Společností zajišťovány prioritně (např. správa aktiv, vypořádání pokynů klientů) a vyčlenila pro to potřebné kapacity,
- zajistila technické prostředky tak, aby bylo možno provádět hlavní činnosti prací z domova (100% dostupnost vzdáleným připojením pro zaměstnance provádějící tyto činnosti),
- vyčlenila prostředky a stanovila postupy styku s klienty, včetně alternativních způsobů ověřování pokynů,
- zajistila pro zaměstnance prostředky ochrany ke snížení rizika nákazy (dezinfekce, roušky).

Hlavním úkolem správy aktiv fondu je jednak minimalizovat negativní vývoj finančních trhů, jež reflektovaly očekávaný negativní ekonomický vývoj a nejistotu o budoucím vývoji, jednak v maximální možné míře zajistit dostupnost prostředků pro klienty. Zprávy o šíření pandemie se na trzích projevilo zejména abnormální volatilitou ve všech segmentech, poklesem hodnoty rizikovějších aktiv a významným poklesem likvidity trhů.

Se zřetelem na typ aktiv (akcie, dluhopisy, nástroje peněžního trhu) a s ohledem na strategii Fondu bylo portfolio adaptováno na vzniklou situaci, zejména na riziko zvýšeného odlivu prostředků s Fondu.

S ohledem na zvýšená rizika Společnost s podporou odpovědných útvarů mateřské společnosti Amundi implementovala při správě portfolia další opatření, jejichž cílem je:

1. prioritně zajistit likviditu tak, aby všechny závazky, včetně závazků za podílníky byly plněny a fond disponoval dostatečnou rezervou likvidních aktiv (analyzovány trhy ze zřetelem na likviditu jednotlivých instrumentů, pravidelně aktualizovaný systém limitů požadující minimální podíly likvidity a vysoce likvidních aktiv ve Fondu, stresové testování zaměřené na možnosti zlikvidnění),
2. maximálně ochránit majetek podílníků při zachování deklarované strategie portfolia (analýzy trhů, monitoring rizikivosti portfolia, modelování očekávaného vývoje),

3. monitorovat externí cash flow Fondu zejména se zřetelem na rostoucí odkupy realizované klienty (sledování trendů v investování a odkupech, modelování vývoje ve vývoji aktiv a pasiv Fondu, stresové testování).

Celkové dopady do portfolia budou záviset na intenzitě a délce epidemické fáze nákazy a opatřeních přijatých vládními a místními orgány, hloubce propadu světové i domácí ekonomiky a dalších faktorech, nicméně při současné znalosti situace lze očekávat zejména:



1. určité znehodnocení především rizikovějších aktiv Fondu a pouze pozvolný a dlouhodobý návrat k původním hodnotám,
2. zvýšenou volatilitu trhů, jež se projeví větším kolísáním hodnoty Fondu,
3. pokles likvidity některých aktiv držených Fondem,
4. zvýšený tlak na odkupy ze strany klientů Fondu a tedy požadavkem na vyšší rezervy hotovosti.

Jakékoli negativní vlivy, respektive ztráty, zahrnuje Společnost průběžně do ocenění Fondu, které je prováděno reálnými hodnoty.

Společnost je připravena v rámci operativních opatření, pokud to situace bude vyžadovat (např. pozastavení činnosti trhu, znemožnění komunikace s klienty), přistoupit k pozastavení vydávání a odkupování podílových listů v rámci možnosti umožněných legislativou. Primárním cílem je maximálně ochránit majetek klientů.

Vedení Společnosti zvážilo potenciální dopady COVID-19 na správu Fondu i jeho aktiva a dospělo k závěru, že není zpochybněněn předpoklad nepřetržitého trvání účetní jednotky. Vzhledem k tomu byla účetní závěrka k 31. 12. 2019 zpracována za předpokladu, že Společnost bude nadále schopna pokračovat ve správě Fondu a plnit požadavky stanovené zákonem.

Kromě výše uvedeného nebyly vedení Společnosti k datu sestavení účetní závěrky známy žádné další události, které by si vyžádaly úpravu účetní závěrky.

Sestaveno dne:	Podpis statutárního orgánu účetní jednotky:
	
15. 5. 2020	
Franck du Plessix Předseda představenstva	Vendulka Klučková Člen představenstva

Důvěru
je třeba si získat

Amundi
ASSET MANAGEMENT

Výroční zpráva za rok končící 31. 12. 2019

Výroční zpráva KBPB Equity Strategy

VÝROČNÍ ZPRÁVA FONDU KBPB EQUITY STRATEGY

Amundi Czech Republic, investiční společnost, a.s. předkládá investorské veřejnosti výroční zprávu fondu KBPB Equity Strategy, otevřený podílový fond, Amundi Czech Republic, investiční společnost, a.s. za rok 2019 (sestaveno k datu 31. 12. 2019). Výroční zpráva obsahuje všechny povinné údaje stanovené vyhláškou č. 244/2013 Sb. a §234 zákona č. 240/2013 Sb., o investičních společnostech a investičních fondech.

ÚDAJE O ČINNOSTI OBHOSPODAŘOVATELE VE VZTAHU K MAJETKU FONDŮ V ÚČETNÍM OBDOBÍ

Amundi Czech Republic, investiční společnost, a.s. (dále „Amundi CR“ nebo „Společnost“) obhospodařovala k 31. 12. 2019 celkem 40 investičních fondů. U všech těchto fondů působila Amundi CR jako hlavní manažer a správce majetku.

Standardní fondy

- Amundi CR Dluhopisový PLUS, otevřený podílový fond Amundi Czech Republic, investiční společnost, a.s.
- KB Privátní správa aktiv Flexibilní, otevřený podílový fond Amundi Czech Republic, investiční společnost, a.s.

Speciální fondy

- KB Dluhopisový, otevřený podílový fond Amundi Czech Republic, investiční společnost, a.s.
- Amundi CR Krátkodobých dluhopisů, otevřený podílový fond Amundi Czech Republic, investiční společnost, a.s.
- Amundi CR Balancovaný – konzervativní, otevřený podílový fond Amundi Czech Republic, investiční společnost, a.s.
- Amundi CR Balancovaný – dynamický, otevřený podílový fond Amundi Czech Republic, investiční společnost, a.s.
- Amundi CR Akciový – Střední a východní Evropa, otevřený podílový fond Amundi Czech Republic, investiční společnost, a.s.
- Amundi CR Privátní fond úrokových výnosů, otevřený podílový fond, Amundi Czech Republic, investiční společnost, a.s.
- Amundi CR IM Akciový, otevřený podílový fond, Amundi Czech Republic, investiční společnost, a.s.
- Amundi CR IM Dluhopisový, otevřený podílový fond, Amundi Czech Republic, investiční společnost, a.s.
- KB Privátní správa aktiv 1, otevřený podílový fond Amundi Czech Republic, investiční společnost, a.s.
- KB Privátní správa aktiv 2, otevřený podílový fond Amundi Czech Republic, investiční společnost, a.s.
- KB Privátní správa aktiv 4, otevřený podílový fond Amundi Czech Republic, investiční společnost, a.s.
- KB Privátní správa aktiv 5D, otevřený podílový fond Amundi Czech Republic, investiční společnost, a.s.
- KB Konzervativní profil, otevřený podílový fond Amundi Czech Republic, investiční společnost, a.s.
- KB Vyvážený profil, otevřený podílový fond Amundi Czech Republic, investiční společnost, a.s.
- KB Absolutních výnosů, otevřený podílový fond Amundi Czech Republic, investiční společnost, a.s.
- KBPB Conservative Strategy, otevřený podílový fond Amundi Czech Republic, investiční společnost, a.s.
- KBPB Balanced Strategy, otevřený podílový fond Amundi Czech Republic, investiční společnost, a.s.
- Amundi CR – Sporokonto, Amundi Czech Republic, investiční společnost, a.s., otevřený podílový fond
- Amundi CR – obligační fond, Amundi Czech Republic, investiční společnost, a.s., otevřený podílový fond
- Amundi CR – akciový fond, Amundi Czech Republic, investiční společnost, a.s., otevřený podílový fond
- BALANCOVANÝ FOND NADACÍ, Amundi Czech Republic, investiční společnost, a.s., otevřený podílový fond
- RŮSTOVÝ FOND NADACÍ, Amundi Czech Republic, investiční společnost, a.s., otevřený podílový fond
- Amundi CR – obligační plus, Amundi Czech Republic, investiční společnost, a.s., otevřený podílový fond
- Amundi CR – dynamický fond, Amundi Czech Republic, investiční společnost, a.s., otevřený podílový fond
- Amundi CR All-Star Selection, Amundi Czech Republic, investiční společnost, a.s., otevřený podílový fond
- Amundi CR – Fond Investičních Příležitostí 7/2020, Amundi Czech Republic, investiční společnost, a.s., otevřený podílový fond
- Amundi CR Krátkodobý, otevřený podílový fond, Amundi Czech Republic, investiční společnost, a.s.

Fondy kvalifikovaných investorů:

- Protos uzavřený investiční fond, a.s.,
- Realitní fond KB, uzavřený podílový fond Amundi Czech Republic, investiční společnost, a.s.
- KB Private Equity, uzavřený podílový fond Amundi Czech Republic, investiční společnost, a.s.
- Realitní fond KB 2, uzavřený podílový fond Amundi Czech Republic, investiční společnost, a.s.
- KB Private Equity 2, uzavřený podílový fond Amundi Czech Republic, investiční společnost, a.s.
- Realitní fond KB 3, uzavřený podílový fond, Amundi Czech Republic, investiční společnost, a.s.
- KB Private Equity 3, uzavřený podílový fond, Amundi Czech Republic, investiční společnost, a.s.
- KBPB Bond Strategy, otevřený podílový fond Amundi Czech Republic, investiční společnost, a.s.
- KBPB Equity Strategy, otevřený podílový fond Amundi Czech Republic, investiční společnost, a.s.
- KBPB ShortTerm Strategy, otevřený podílový fond Amundi Czech Republic, investiční společnost, a.s.
- Amundi CR – Premium fond 2, Amundi Czech Republic, investiční společnost, a.s., otevřený podílový fond

INFORMACE O DEPOZITÁŘI FONDU

Depozitářem otevřeného podílového fondu obhospodařovaného Společností byla po celé rozhodné období Komerční banka, a.s., se sídlem v Praze 1, Na Příkopě 33, č. p. 969, PSČ 114 07, zapsaná v obchodním rejstříku vedeném Městským soudem v Praze, oddíl B, vložka 1360, IČ 45317054.

INFORMACE O OSOBE, KTERÁ BYLA DEPOZITÁŘEM POVĚŘENA ÚSCHOVOU NEBO OPATROVÁNÍM MAJETKU FONDU, POKUD JE U TÉTO OSOBY ULOŽENO VÍCE NEŽ 1 % HODNOTY MAJETKU FONDU KOLEKTIVNÍHO INVESTOVÁNÍ

Custodianem otevřeného podílového fondu obhospodařovaného Společností byla po celé rozhodné období Komerční banka, a.s., se sídlem v Praze 1, Na Příkopě 33, č. p. 969, PSČ 114 07, zapsaná v obchodním rejstříku vedeném Městským soudem v Praze, oddíl B, vložka 1360, IČ 45317054.

INFORMACE O AKTIVITÁCH V OBLASTI VÝZKUMU A VÝVOJE

Fond nevyvíjel v Účetním období žádné aktivity v oblasti výzkumu a vývoje.

INFORMACE O NABYTÍ VLASTNÍCH AKCIÍ NEBO VLASTNÍCH PODÍLŮ

Fond v Účetním období nenabyl žádné vlastní akcie ani podíly.

INFORMACE O AKTIVITÁCH V OBLASTI OCHRANY ŽIVOTNÍHO PROSTŘEDÍ A PRACOVNĚPRÁVNÍCH VZTAZÍCH

Fond vzhledem ke svému předmětu podnikání neřeší problémy ochrany životního prostředí a v Účetním období nevyvíjel žádné aktivity v této oblasti.

V Účetním období nebyl ve Fondu zaměstnán žádný zaměstnanec.

INFORMACE O POBOČCE NEBO JINÉ ČÁSTI OBCHODNÍHO ZÁVODU V ZAHRANIČÍ

Fond nemá žádnou pobočku či jinou část obchodního závodu v zahraničí.

INFORMACE TÝKAJÍCÍ SE „OBCHODŮ ZAJIŠŤUJÍCÍCH FINANCOVÁNÍ“ TZV. SECURITIES FINANCING TRANSACTIONS (SFT) A „SWAPŮ VEŠKERÝCH VÝNOSŮ“ POŽADOVANÉ DLE ČL. 13 NAŘÍZENÍ EVROPSKÉHO PARLAMENTU A RADY (EU) 2015/2365

Za rok 2019 nedošlo k žádným SFT a swapům výnosů.

ÚDAJE O PODSTATNÝCH ZMĚNÁCH ÚDAJŮ UVEDENÝCH VE STATUTU INVESTIČNÍHO FONDU, KE KTERÝM DOŠLO V PRŮBĚHU ÚČETNÍHO OBDOBÍ

K žádným podstatným změnám ve statutu investičního fondu nedošlo.

ÚDAJE O MZDÁCH, ÚPLATÁCH A OBDOBNÝCH PŘÍJMECH PRACOVNÍKŮ NEBO VEDOUCÍCH OSOB, KTERÉ MOHOU BÝT POVAŽOVÁNY ZA ODMĚNY, VYPLACENÝCH OBHOSPODAŘOVATELEM INVESTIČNÍHO FONDU TĚM Z JEHO PRACOVNÍKŮ NEBO VEDOUCÍM OSOBÁM, JEJICHŽ ČINNOST MÁ PODSTATNÝ VLIV NA RIZIKOVÝ PROFIL TOHOTO FONDU

Údaje o mzdách, úplatách a obdobných příjmech pracovníků a vedoucích osob, které mohou být považovány za odměny, vyplacených obhospodařovatelem investičního fondu jeho pracovníkům nebo vedoucím osobám v účetním období, členěných na pevnou a pohyblivou složku, údaje o počtu pracovníků a vedoucích osob obhospodařovatele tohoto fondu a údaje o případných odměnách za zhodnocení kapitálu, které investiční fond nebo jeho obhospodařovatel vyplatil

Tyto údaje jsou obsaženy v příloze účetní závěrky Společnosti za rok 2019, která bude zveřejněna na webu nejpozději do 15. 5. 2020.

ÚDAJE O SOUDNÍCH NEBO ROZHODČÍCH SPORECH, KTERÉ SE TÝKAJÍ MAJETKU NEBO NÁROKU PODÍLNÍKŮ PODÍLOVÉHO FONDU, JESTLIŽE HODNOTA PŘEDMĚTU SPORU PŘEVYŠUJE 5 % HODNOTY MAJETKU PODÍLOVÉHO FONDU V ROZHODNÉM OBDOBÍ

Žádné výše uvedené soudní ani rozhodčí spory nebyly v rozhodném období vedeny.

IDENTIFIKAČNÍ ÚDAJE KAŽDÉ OSOBY OPRÁVNĚNÉ POSKYTNOUT INVESTIČNÍ SLUŽBY, KTERÁ VYKONÁVALA ČINNOSTI HLAVNÍHO PODPŮRCE VE VZTAHU K MAJETKU FONDU KOLEKTIVNÍHO INVESTOVÁNÍ, V ROZHODNÉM OBDOBÍ, A ÚDAJ O DOBĚ, PO KTEROU TUTO ČINNOSTI VYKONÁVÁ

V rozhodném období žádná osoba nevykonávala činnosti hlavního podpůrce ve vztahu k majetku fondu kolektivního investování.

ÚDAJE O KVANTITATIVNÍCH OMEZENÍCH A METODÁCH, KTERÉ BYLY ZVOLENY PRO HODNOCENÍ RIZIK SPOJENÝCH S TECHNIKAMI OBHOSPODAŘOVÁNÍ FONDU ZA ROZHODNÉ OBDOBÍ, VČETNĚ ÚDAJŮ O PROTISTRANÁCH OBCHODŮ, DRUHU A VÝŠI PŘIJATÉHO ZAJIŠTĚNÍ, VÝNOSECH A NÁKLADĚCH SPOJENÝCH S POUŽITÍM TĚCHTO TECHNIK

S ohledem na komplexnost Value at Risk při hodnocení rizikovosti portfolia je limit specifikovaný ve statutu základním kvantitativním omezením upravujícím celkovou rizikovost portfolia. Hodnota limitu je posuzována pro VaR stanovený metodou historické simulace na hladině spolehlivosti 95 % při investičním horizontu 1 měsíc a minimálně roční historii tržních parametrů. S ohledem na investiční záměr některých portfolií je druhým významným faktorem riziko měnové omezené pro řadu portfolií limitem stanoveným ve statutu.

Limit VaR: 38 % součtu fondového kapitálu

Limit měnové riziko (maximální otevřená pozice): 70 % fondového kapitálu

KVANTITATIVNÍ OMEZENÍ A METODY PRO HODNOCENÍ RIZIK

Principy, metody a techniky řízení rizik využívané společností AMUNDI CR, a.s. při správě portfolií fondů jsou implementovány v souladu s obecně závaznými předpisy a se základními principy a procesy strategie řízení rizik definovanými mateřskou společností AMUNDI. Strategie řízení rizik a z toho vycházející metody a kvantitativní omezení jsou budovány na dvou základních pilířích:

1. Silné metodické a procesní zázemí poskytované mateřskou společností AMUNDI včetně robustních evidenčních a analytických nástrojů.
2. Individuální přístup při nastavení strategie řízení rizik, který zohledňuje všechna specifika a dílčí požadavky rizikového profilu každého jednotlivého portfolia (fondu).

S ohledem na pozici skupiny AMUNDI v odvětví v rámci Evropské unie a celosvětově jsou útvary řízení rizik připraveny jak odborně a metodicky, tak technicky analyzovat, monitorovat a rozhodovat v investování do široké škály produktů, jež finanční trhy dnes nabízejí. Implementace metodik a postupů je prováděna jednotně v rámci celé skupiny AMUNDI, avšak vždy se zohledněním individuálních a národních specifik. V rámci integrace informačních systémů AMUNDI CR využívá nástroje vyvíjené a implementované v rámci celé skupiny, jež umožňují efektivní a včasné sledování, omezování a cílování rizik podstupovaných v investičním procesu. Systém zahrnuje veškerá rizika spojená nejenom s investičním procesem, ale i ostatními procesy spojenými s činností Společnosti jako správce portfolií zejména pak riziko:

- | | |
|--------------------------------------|--------------------|
| a) tržní (úrokové, akciové, měnové), | e) koncentrace |
| b) kreditní (emitenta, protistrany), | f) reputační, |
| c) likvidity, | g) operační, |
| d) protistrany | h) bezpečnosti IT. |

Součástí systému je také monitoring limitů a omezení daných zákonem, prospekty fondů nebo uzavřenými správcovskými smlouvami.

Základní rámec systému řízení rizik je jednotný pro všechny typy portfolií (viz níže), nicméně jednotlivé metody, jejich použití a přístup k řízení rizik jsou adaptovány v závislosti na specifikaci portfolia, strategii fondu, použitém investičním stylu a využívaných investičních nástrojích. Přizpůsobení investičního procesu je v kompetenci lokálního risk managementu a je prováděno zejména nastavením limitů a omezení, jež reflektují investiční záměr portfolia i ostatní rizika akceptovatelná při správě portfolia.

Základní rámec systému řízení rizik Společnosti je tvořen dvěma složkami:

- a) stanovením rizikového profilu portfolia, což představuje
- soubor omezení, limitů, vazeb, pravidel a podmínek zohledňujících specifikaci ze smlouvy o obhospodařování portfolia,
 - schválený rizikový proces pro obhospodařované portfolio,
 - rozhodnutí představenstva a investičního výboru,
 - omezení stanovená risk committee nebo risk managementem.

Rizikový profil portfolia je detailně specifikován zejména v tzv. mikroprocesu, jež vytváří celkový rámec investování, jež je navržen risk manažerem v souladu s požadavkem zadavatele a je odsouhlasen investičním výborem nebo jiným k tomu pověřeným orgánem. Mikroproces zahrnuje i metody a kvantitativní omezení, jež budou aplikována při správě portfolia,

b) monitorováním, vyhodnocováním a reportováním rizik, jež reflektuje nejenom obecnou úroveň podstupovaných rizik, ale zajišťuje naplňování rizikového profilu portfolia a dodržováním interních procesů ve Společnosti (operační rizika, rizika bezpečnosti IT, dodržování odborné péče, ...).

Obsahem mikroprocesu schváleného pro jednotlivé portfolio mohou být:

1. druhy a typy instrumentů povolených pro investování,
2. srovnávací základna pro měření výkonnosti portfolio, tzv. benchmark,
3. regiony a země povolené k investování,
4. akceptované měny a omezení pro měnová rizika,
5. limity pro jednotlivé kredity, jednotlivé protistrany,
6. limity minimální likvidity aktiv,
7. míra úrokového rizika,
8. další omezení a limity (např. limity na rizikové ukazatele typu VaR, TE)

Použité přístupy a metody pro řízení jednotlivých rizik:

1. Tržní rizika – riziko změny hodnoty portfolio nebo jeho části z důvodu změny tržních veličin (měnový kurz, úroková sazba, ...). Pro měření velikosti tržního rizika portfolio jsou používány standardní metody, jako jsou velikost otevřené pozice, různé typy tržních indikátorů (durace, volatility), hodnota v riziku (VaR) nebo porovnání s benchmarkem (TE). Řízení tržních rizik může být prováděno stanovením limitů pro jednotlivá aktiva, skupinu nebo typ aktiv nebo cílováním vybraných indikátorů charakterizujících určitou rizikost portfolio (VaR, TE, durace). Tyto skutečnosti jsou specifikovány v mikroprocesu schváleném pro portfolio.
2. Pro sledování a ověřování kvantitativních omezení plynoucích ze zákonů a statutů fondů a ze smlouvy v případě mandátu je využíván zejména jednotný systém Armoni. Ověřování ostatních omezení je zpravidla prováděno zpracováním vstupů v systému Excel.
3. Sledování rizikosti celkové pozice je prováděno výpočtem hodnot VaR a implementována je i metoda stanovení celkové pozice závazkovou metodou.

Hlavní nástroje a metody řízení jednotlivých tržních rizik specifikuje následující tabulka:

Riziko	Metoda měření	Řízení rizika
	vážená durace	cílování absolutní durace, převážení/podvážení proti duraci benchmarku
úrokové	členění portfolio dle splatnosti aktiv	stanovení limitů pro jednotlivé splatnosti, převážení/podvážení pozice proti benchmarku, limit pro maximální převážení/ podvážení
	hodnota v riziku (úrokový VaR)	stanovení limitní hodnoty
akciové	členění portfolio aktiv, skupiny aktiv	stanovení limitů, převážení/podvážení pozice proti benchmarku, limit pro maximální převážení/ podvážení
	hodnota v riziku (akciový VaR)	stanovení limitní hodnoty
	tracking error (TE)	stanovení limitní hodnoty
měnové	velikost expozice	stanovení limitní hodnoty, stanovení minimální úrovně zajištění
	hodnota v riziku (měnový VaR)	stanovení limitní hodnoty

4. Kreditní rizika – riziko poklesu hodnoty portfolio z důvodu neschopnosti protistrany nebo emitenta pevně úročených instrumentů (dále jen emitent) splnit své závazky.

Základní pravidla pro řízení kreditního rizika

- a) každá nová protistrana musí splňovat podmínky mikroprocesu nebo musí být schválena oddělením risk managementu před první transakcí (v případě fondu peněžního trhu je vyžadován souhlas AMUNDI credit risk department, resp. AMUNDI Risk committee)
- b) risk management nebo IC mohou stanovit další omezení v souladu se strategií nebo záměrem investice, resp. speciální režim sledování, zpravidla vymezením limitů v závislosti na uděleném mezinárodním ratingu
- c) pro každého emitenta může být stanoven typ, resp. výčet portfolio, pro která je schválen, resp. maximální podíl na duraci emitenta, či ratingové skupiny

Sledování některých kreditních limitů, jež plynou ze zákona nebo statutu je prováděno systémem Armoni, pro ostatní je využit Excel.

5. Riziko likvidity – riziko schopnosti správce portfolia krýt peněžními prostředky závazky v potřebné výši a v požadovaném čase za tržních podmínek dle požadavku smlouvy nebo zákonných limitů.

Měření likvidity:

akcie – základem hodnocení likvidity akciového titulu je klouzavý tříměsíční průměr zobchodovaných objemů na referenčním trhu, limity jsou pak stanoveny jako počty dnů vyžadované pro zlikvidnění expozice při denním prodeji až 30 % průměrného zobchodovaného objemu

dluhopisy – při posouzení likvidity emise se zohledňuje velikost emise, počet kotací aktivními obchodníky, šířka spreadu kotací. V souladu s metodikou AMUNDI lze omezení stanovit jako minimální velikost emise, maximální hodnotu nákladů na likvidaci pozice nebo jiným způsobem.

Vyhodnocení prováděno v nástroji Media Plus Alto.

6. Riziko protistrany – v závislosti na instrumentu a typu transakce je prováděn výběr vhodné protistrany. Obecně platí, že protistrany obchodů prováděných na fondy jsou pouze finanční instituce s investičním ratingem. Výběr protistran je pravidelně vyhodnocován. Druh a výše zajištění odpovídá standardním zvyklostem trhu a je poskytováno či požadováno dle smluvních podmínek specifikovaných pro využívané protistrany.
7. Riziko koncentrace – riziko ztráty vyplývající z významné koncentrace expozic vůči protistranám nebo skupinám protistran, kde pravděpodobnost selhání je ovlivněna společným faktorem.
8. Operační rizika – riziko vzniku ztráty v důsledku nedostatečnosti nebo selhání vnitřních procesů, lidského faktoru nebo systému. Jednotlivé procesy a činnosti ve Společnosti jsou zpracovány v pracovních postupech a správnost a úplnost jejich provádění je kontrolována v rámci tříúrovňového systému permanentních kontrol, který zajišťuje pravidelné a systematické prověřování a dokumentování správnosti provádění. V kontrole a sledování účinnosti procesů hrají významnou roli oddělení compliance a vnitřního auditu. Některé periodické kontroly jsou prováděny na úrovni celé skupiny AMUNDI.

Částečně jsou využity interní monitorovací systém AMUNDI (Olimpia, Europa).

9. Bezpečnost IT – Společnost zavádí systém pravidel pro užívání a sdílení informací v rámci jednotného informačního systému, pravidla pro přístupy, pravidla autorizace přístupů, pravidla sdílení dat, jakož i další procesy, jejichž cílem je zajistit bezpečnost shromažďovaných dat.

S ohledem na požadavky jednotlivých strategií je zvláštní pozornost věnována měření a řízení měnových rizik (zejména u portfolií, jež vyžadují zajišťování měnového rizika na základě státu nebo smlouvy). Metodika měnového zajišťování aktiv byla odsouhlasena depozitářem a její naplňování je monitorováno interními systémy. Kontrola je prováděna zpracováním v Excelu.

Zajišťování některých rizik je prováděno zejména těmito nástroji:

pro měnové riziko – Cross Currency Swap (CCS) nebo měnový forward – měnový hedging je zpravidla prováděn formou makrohedgingu celé měnové expozice

pro úrokové riziko – Interest Rate Swap – zpravidla formou asset swapu zajišťujícího cash flow konkrétního instrumentu.

Efektivita využití těchto nástrojů v zajištění cizoměnných nebo úrokových aktiv je pravidelně monitorována, i přesto, že využívané nástroje jsou s ohledem na zajišťované instrumenty a zajišťované riziko efektivní ze své podstaty. Úroveň měnového rizika je vyhodnocována denně jednak porovnáním absolutní úrovně zajištění s nastaveným limitem, jednak stanovením hodnoty měnového VaR pro fond a srovnáváním s limitem, pokud byl tento pro fond stanoven. Kreditní riziko protistran a emitentů je specifikováno interními procesy schválenými pro fond nebo stanovením specifického maximálního limitu pro celkovou expozici emitenta. Jiné rizikové ukazatele (volatilita, TE) jsou vyhodnocovány na pravidelných investičních poradách nebo slouží portfolio manažerům při zhodnocování a rozhodování o investičních záměrech.

Základními nástroji používanými v investičním procesu a risk managementu (kromě výš jmenovaných) jsou:

Media Plus Alto – monitoring a analýza portfolií,
ARMONI – sledování a vyhodnocování limitů a omezení nastavených pro portfolio,
PAMS – měření výkonnosti portfolia, srovnání s benchmarkem,
CADCalc Market – měření tržních rizik (metoda VaR, stress test).

Celkově lze konstatovat, že Společnost využívá pro řízení rizik standardní metody obvyklé na trhu a má pro jednotlivé činnosti zpracovány pracovní postupy.

**KBPB EQUITY STRATEGY,
OTEVŘENÝ PODÍLOVÝ FOND,
AMUNDI CZECH REPUBLIC,
INVESTIČNÍ SPOLEČNOST, A.S.**

The background features a dark blue gradient with abstract financial data visualizations. In the upper right, there is a network diagram with nodes and connecting lines. The lower half of the image is dominated by a complex, layered pattern of semi-transparent teal and blue shapes, including candlestick charts and line graphs, suggesting a focus on equity markets and investment strategy.

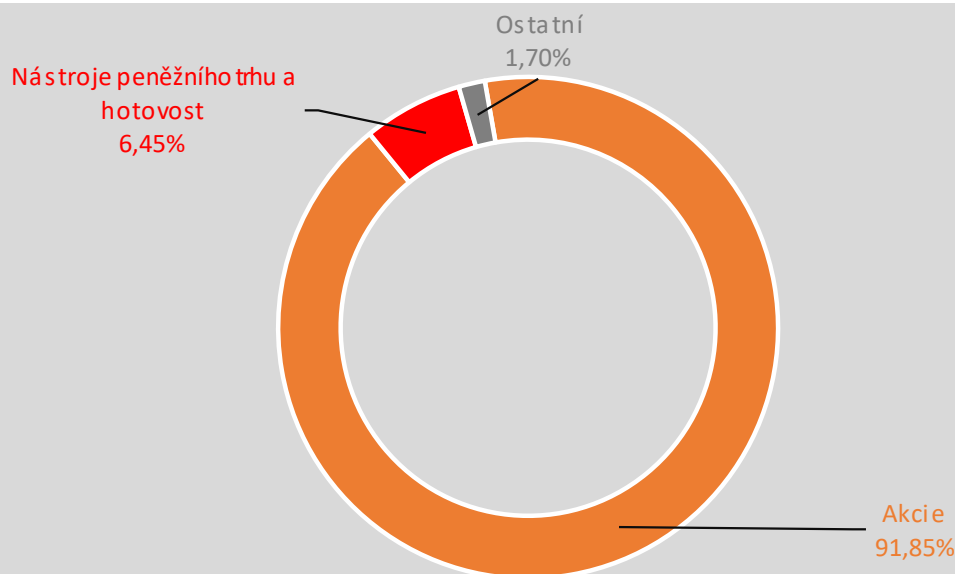
KBPB EQUITY STRATEGY, otevřený podílový fond, Amundi Czech Republic, investiční společnost, a.s.

ISIN – třída Premium	CZ0008475126
ISIN – třída Private	CZ0008475118
Investiční společnost	Amundi Czech Republic, investiční společnost, a.s.
Portfolio manažer	Dan Karpíšek (od 12/2010) 24 let zkušeností, absolvent VŠE v Praze
Depozitář	Komerční banka, a.s.
Úplata za obhospodařování – třída Premium	1,3 %
Úplata za obhospodařování – třída Private	0,95 %
Úplata depozitáři	0,043 %
Počet emitovaných PL (k datu 31. 12. 2019) – Premium	841 454 456
Počet emitovaných PL (k datu 31. 12. 2019) – Private	259 717 449

Vlastní kapitál fondu a vlastní kapitál připadající na jeden podílový list za poslední tři uplynulá období

	31. 12. 2019	31. 12. 2018	31. 12. 2017
Třída Premium			
Aktiva (hodnoty v Kč)	960 469 656	758 737 741	308 924 614
VK (hodnoty v Kč)	944 735 655	737 904 554	291 528 876
VK/PL	1,1227	0,9227	1,0365
Třída Private			
Aktiva (hodnoty v Kč)	298 079 893	278 551 020	215 874 551
VK (hodnoty v Kč)	293 090 491	270 931 219	203 724 109
VK/PL	1,1285	0,9251	1,0386

Údaje o skladbě a změnách majetku fondu:



Trhy zakončily rok 2019 mimořádně pozitivně s výraznými zisky napříč většinou tříd aktiv. Hlavním tahounem bylo zlepšení vyhlídek na uzavření obchodní dohody mezi USA a Čínou. Podobně také zlepšení globálních makroekonomických údajů a snížené riziko brexitu bez dohody pomohly růstu rizikových aktiv. Akciové trhy patřily v prosinci k investicím s nejlepší výkonností. Všechny klíčové regiony vykázaly kladnou výkonnost, přičemž rozvíjející se trhy významně překonaly všechny ostatní růstem o 7,5 %. V rámci vyspělých trhů byly americké akcie v čele (S&P 500 vzrostl o 3,0 %), přičemž technologický index Nasdaq Composite rostl ještě více (3,6 %). V Evropě se dařilo britským akciím, index FTSE 100 vzrostl o 2,8 % po příznivém výsledku všeobecných voleb, zatímco evropské akcie zaostaly (Eurostoxx 50 stoupl jen o 1,2 %).

Akcie Evropa

V Evropě se dařilo britským akciím, index FTSE 100 vzrostl o 2,8 % po příznivém výsledku všeobecných voleb, zatímco evropské akcie zaostaly (Eurostoxx 50 stoupl jen o 1,2 %).

Akcie USA

V rámci vyspělých trhů byly americké akcie na konci roku v čele (S&P 500 vzrostl o 3,0 %), přičemž technologický index Nasdaq Composite rostl ještě více (3,6 %).

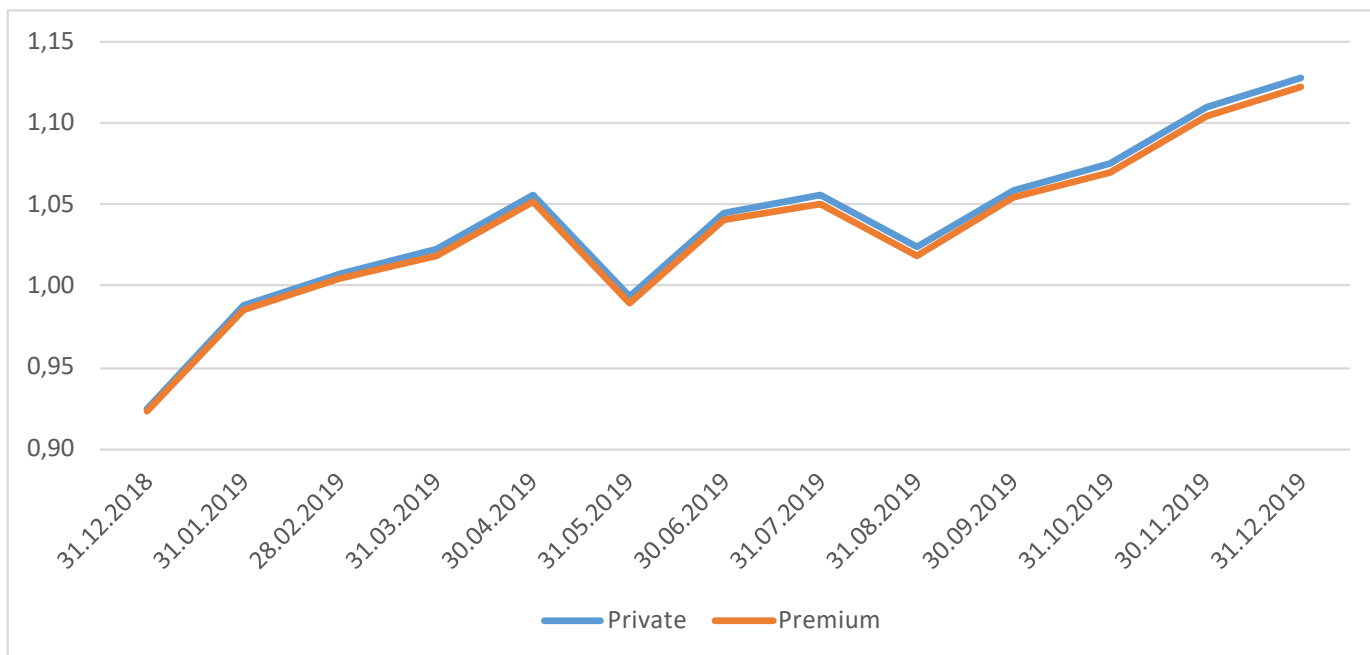
Výhled na rok 2020

Dne 11. března 2020 prohlásila Světová zdravotnická organizace šíření nákazy COVID-19 za pandemii a dne 12. března 2020 vyhlásila česká vláda nouzový stav. V reakci na potenciálně závažnou hrozbu, kterou COVID - 19 představuje pro veřejné zdraví, přijaly orgány státní správy České republiky opatření k zastavení šíření pandemie, které mají významný ekonomický dopad. Aktuálně je obtížné kvantifikovat dopady na výkonnost našich fondů. Vzhledem k tomu, že se rozsah vládních opatření se v čase mění, nelze v této fázi spolehlivě odhadnout případné dopady této události na domácí ani světovou ekonomiku, a následně na výkonnost našich investičních fondů. Bližší detaily k jednotlivým opatřením a k potenciálním dopadům jsou obsaženy v následných událostech Přílohy účetní závěrky Fondu.

Identifikace majetku v Kč, jehož hodnota přesahuje 1 % hodnoty majetku fondu (k 31. 12. 2019)

Název cenného papíru	ISIN	Podíl z celkových aktiv	Počet ks	Tržní cena	Cena pořízení
WPP PLC	JE00B8KF9B49	1,12	44 440	14 155 068,35	11 894 000,43
AMUNDI ETF MSCI UK UCITS	FRO010655761	3,50	8 150	44 069 071,20	38 703 904,50
GILEAD SCIENCES INC	US3755581036	1,29	11 050	16 242 534,01	15 590 073,23
AMAZON. COM Inc.	US0231351067	1,73	520	21 735 994,09	22 390 952,66
SIEMENS AG EUR	DE0007236101	1,02	4 325	12 807 542,06	10 892 977,20
ORACLE CORP.	US68389X1054	1,12	11 770	14 105 881,03	13 055 222,98
KPN NA - (Koninklijke KPN NV)-NOVÝ	NL0000009082	1,07	200 722	13 419 010,33	13 447 942,09
PFIZER INC	US7170811035	1,35	19 200	17 016 782,98	18 090 047,15
BMW	DE0005190003	1,23	8 328	15 477 483,07	15 133 204,01
ACTIVIDADES DE CONSTR. Y SERVIC. S.A.	ES0167050915	1,06	14 786	13 394 142,07	13 174 880,76
DNB ASA	NO0010031479	2,49	74 285	31 382 738,24	27 381 047,59
ENI SPA	IT0003132476	1,74	62 256	21 903 333,10	22 052 859,41
HENKEL AG	DE0006048408	1,02	6 000	12 806 640,00	12 450 779,91
SANOFI - AVENTIS	FRO000120578	1,74	9 645	21 964 020,31	18 773 810,37
General Electric Co. DL - (nový)	US3696041033	1,16	57 740	14 576 483,79	10 380 610,98
DUFREY AG	CH0023405456	1,26	7 030	15 806 282,37	14 660 422,95
WIRECARD AG	DE0007472060	1,34	6 177	16 872 938,78	20 079 753,68
NEWMONT MINING CORP	US6516391066	2,91	37 290	36 651 686,56	29 348 620,92
NOVARTIS AG	CH0012005267	2,55	14 890	32 042 243,66	28 505 324,17
CVS CORPORATION	US1266501006	1,17	8 790	14 771 718,85	12 116 199,43
ASTRAZENECA PLC	GB0009895292	1,14	6 325	14 369 809,37	12 891 600,28
HALLIBURTON CO	US4062161017	2,30	52 235	28 913 946,17	30 301 668,78
ISHARES CORE MSCI WORLD UCITS ETF	IE00B4L5Y983	1,46	12 908	18 404 247,44	14 377 760,13
AMUNDI MSCI WORLD UCITS ETF	LU1681043599	10,65	17 050	134 019 179,61	108 642 989,56
AMUNDI ETF CAC 40 UCITS	LU1681046931	1,65	9 317	20 821 720,11	16 207 149,77
AMUNDI ETF JPX-NIKKEI 400-B	LU1681039050	7,14	25 589	89 845 721,72	80 374 971,46
AMUNDI S AND P 500 UCITS ETF	LU1681049018	6,10	57 844	76 821 396,47	58 361 591,58
AMUNDI MSCI EMERG MARK UCITS ETF-EUR	LU1681045370	3,37	374 164	42 475 739,44	36 089 358,11
AMUNDI NASDAQ 100 UCITS ETF	LU1681038326	4,65	26 849	58 536 511,45	42 175 019,21
ISHARES CORE MSCI EM IMI UCITS ETF USD	IE00BKM4GZ66	1,53	28 145	19 233 741,64	17 205 492,37
AMUNDI ETF MSCI WORLD LOW CARBON	LU1602144229	1,80	3 191	22 603 294,24	17 617 803,81
ISHARES CORE SP 500 UCITS ETF	IE00B5BMR087	5,12	8 901	64 492 251,58	56 739 980,03
AMUNDI ETF DOW JONES EX 50	LU1681047236	3,27	19 446	41 111 021,95	32 661 214,77
AMUNDI MSCI INDIA UCITS ETF	LU1681043086	1,23	1 138	15 533 966,45	14 784 192,21
THE WALT DISNEY CO.	US2546871060	1,17	4 500	14 722 538,54	11 293 564,42
Účty v bankách	Účty v bankách	6,45	1	81 148 896,14	81 148 896,14
Ostatní aktiva	Ostatní aktiva	1,70	1	21 400 089,83	21 400 089,83

Vývoj hodnoty podílového listu v rozhodném období



Důvěru
je třeba si získat

Amundi
ASSET MANAGEMENT

www.amundi.cz



KPMG Česká republika Audit, s.r.o.

Pobřežní 1a
186 00 Praha 8
Česká republika
+420 222 123 111
www.kpmg.cz

Zpráva nezávislého auditora pro podílníky fondu KBPB Equity Strategy, otevřený podílový fond, Amundi Czech Republic, investiční společnost, a.s.

Výrok auditora

Provedli jsme audit přiložené účetní závěrky fondu KBPB Equity Strategy, otevřený podílový fond, Amundi Czech Republic, investiční společnost, a.s. (dále také „Fond“) sestavené na základě českých účetních předpisů, která se skládá z rozvahy k 31. prosinci 2019, výkazu zisku a ztráty za rok končící 31. prosincem 2019 a přílohy v účetní závěrce, která obsahuje popis použitých podstatných účetních metod a další vysvětlující informace. Údaje o Fondu jsou uvedeny v bodě 1 přílohy v této účetní závěrce.

Podle našeho názoru přiložená účetní závěrka podává věrný a poctivý obraz aktiv a pasiv Fondu k 31. prosinci 2019 a nákladů a výnosů a výsledku jeho hospodaření za rok končící 31. prosincem 2019 v souladu s českými účetními předpisy.

Základ pro výrok

Audit jsme provedli v souladu se zákonem o auditorech a standardy Komory auditorů České republiky pro audit, kterými jsou mezinárodní standardy pro audit (ISA) případně doplněné a upravené souvisejícími aplikačními doložkami. Naše odpovědnost stanovená těmito předpisy je podrobněji popsána v oddílu Odpovědnost auditora za audit účetní závěrky. V souladu se zákonem o auditorech a Etickým kodexem přijatým Komorou auditorů České republiky jsme na Fondu nezávislí a splnili jsme i další etické povinnosti vyplývající z uvedených předpisů. Domníváme se, že důkazní informace, které jsme shromáždili, poskytují dostatečný a vhodný základ pro vyjádření našeho výroku.

Ostatní informace

Ostatními informacemi jsou v souladu s § 2 písm. b) zákona o auditorech informace uvedené ve výroční zprávě mimo účetní závěrku a naši zprávu auditora. Za ostatní informace odpovídá statutární orgán společnosti Amundi Czech Republic, investiční společnost, a.s. (dále také „Společnost“).

Náš výrok k účetní závěrce se k ostatním informacím nevztahuje. Přesto je však součástí našich povinností souvisejících s auditem účetní závěrky seznámení se s ostatními informacemi a posouzení, zda ostatní informace nejsou ve významném (materiálním) nesouladu s účetní závěrkou či s našimi znalostmi o účetní jednotce získanými během auditu účetní závěrky nebo zda se jinak tyto informace nejeví jako významně

(materiálně) nesprávné. Také posuzujeme, zda ostatní informace byly ve všech významných (materiálních) ohledech vypracovány v souladu s příslušnými právními předpisy. Tímto posouzením se rozumí, zda ostatní informace splňují požadavky právních předpisů na formální náležitosti a postup vypracování ostatních informací v kontextu významnosti (materiality), tj. zda případné nedodržení uvedených požadavků by bylo způsobilé ovlivnit úsudek činěný na základě ostatních informací.

Na základě provedených postupů, do míry, již dokážeme posoudit, uvádíme, že

- ostatní informace, které popisují skutečnosti, jež jsou též předmětem zobrazení v účetní závěrce, jsou ve všech významných (materiálních) ohledech v souladu s účetní závěrkou a
- ostatní informace byly vypracovány v souladu s právními předpisy.

Dále jsme povinni uvést, zda na základě poznatků a povědomí o Fondu, k nimž jsme dospěli při provádění auditu, ostatní informace neobsahují významné (materiální) věcné nesprávnosti. V rámci uvedených postupů jsme v obdržených ostatních informacích žádné významné (materiální) věcné nesprávnosti nezjistili.

Odpovědnost statutárního orgánu Společnosti za účetní závěrku

Statutární orgán Společnosti odpovídá za sestavení účetní závěrky podávající věrný a poctivý obraz v souladu s českými účetními předpisy a za takový vnitřní kontrolní systém, který považuje za nezbytný pro sestavení účetní závěrky tak, aby neobsahovala významné (materiální) nesprávnosti způsobené podvodem nebo chybou.

Při sestavování účetní závěrky je statutární orgán Společnosti povinen posoudit, zda je Fond schopen nepřetržitě trvat, a pokud je to relevantní, popsat v příloze v účetní závěrce záležitosti týkající se jeho nepřetržitého trvání a použití předpokladu nepřetržitého trvání při sestavení účetní závěrky, s výjimkou případů, kdy statutární orgán plánuje zrušení Fondu nebo ukončení jeho činnosti, resp. kdy nemá jinou reálnou možnost, než tak učinit.

Odpovědnost auditora za audit účetní závěrky

Naším cílem je získat přiměřenou jistotu, že účetní závěrka jako celek neobsahuje významnou (materiální) nesprávnost způsobenou podvodem nebo chybou a vydat zprávu auditora obsahující náš výrok. Přiměřená míra jistoty je velká míra jistoty, nicméně není zárukou, že audit provedený v souladu s výše uvedenými předpisy ve všech případech v účetní závěrce odhalí případnou existující významnou (materiální) nesprávnost. Nesprávnosti mohou vznikat v důsledku podvodů nebo chyb a považují se za významné (materiální), pokud lze reálně předpokládat, že by jednotlivě nebo v souhrnu mohly ovlivnit ekonomická rozhodnutí, která uživatelé účetní závěrky na jejím základě přijmou.

Při provádění auditu v souladu s výše uvedenými předpisy je naší povinností uplatňovat během celého auditu odborný úsudek a zachovávat profesní skepticismus. Dále je naší povinností:

- Identifikovat a vyhodnotit rizika významné (materiální) nesprávnosti účetní závěrky způsobené podvodem nebo chybou, navrhnout a provést auditorské postupy reagující na tato rizika a získat dostatečné a vhodné důkazní informace, abychom na jejich základě mohli vyjádřit výrok. Riziko, že neodhalíme významnou



(materiální) nesprávnost, k níž došlo v důsledku podvodu, je větší než riziko neodhalení významné (materiální) nesprávnosti způsobené chybou, protože součástí podvodu mohou být tajné dohody (koluze), falšování, úmyslná opomenutí, nepravdivá prohlášení nebo obcházení vnitřních kontrol.

- Seznámit se s vnitřním kontrolním systémem Společnosti relevantním pro audit v takovém rozsahu, abychom mohli navrhnout auditorské postupy vhodné s ohledem na dané okolnosti, nikoli abychom mohli vyjádřit názor na účinnost jejího vnitřního kontrolního systému.
- Posoudit vhodnost použitých účetních pravidel, přiměřenost provedených účetních odhadů a informace, které v této souvislosti statutární orgán Společnosti uvedl v příloze v účetní závěrce Fondu.
- Posoudit vhodnost použití předpokladu nepřetržitého trvání při sestavení účetní závěrky statutárním orgánem Společnosti a to, zda s ohledem na shromážděné důkazní informace existuje významná (materiální) nejistota vyplývající z událostí nebo podmínek, které mohou významně zpochybnit schopnost Fondu nepřetržitě trvat. Jestliže dojdeme k závěru, že taková významná (materiální) nejistota existuje, je naší povinností upozornit v naší zprávě na informace uvedené v této souvislosti v příloze v účetní závěrce, a pokud tyto informace nejsou dostatečné, vyjádřit modifikovaný výrok. Naše závěry týkající se schopnosti Fondu nepřetržitě trvat vycházejí z důkazních informací, které jsme získali do data naší zprávy. Nicméně budoucí události nebo podmínky mohou vést k tomu, že Fond ztratí schopnost nepřetržitě trvat.
- Vyhodnotit celkovou prezentaci, členění a obsah účetní závěrky, včetně přílohy, a dále to, zda účetní závěrka zobrazuje podkladové transakce a události způsobem, který vede k věrnému zobrazení.


Naší povinností je informovat osoby pověřené správou a řízením mimo jiné o plánovaném rozsahu a načasování auditu a o významných zjištěních, která jsme v jeho průběhu učinili, včetně zjištěných významných nedostatků ve vnitřním kontrolním systému.

Statutární auditor odpovědný za zakázku

Ing. Veronika Strolená je statutárním auditorem odpovědným za audit účetní závěrky fondu KBPB Equity Strategy, otevřený podílový fond, Amundi Czech Republic, investiční společnost, a.s. k 31. prosinci 2019, na jehož základě byla zpracována tato zpráva nezávislého auditora.

V Praze, dne 15. května 2020


KPMG Česká republika Audit, s.r.o.
Evidenční číslo 71


Ing. Veronika Strolená
Partner
Evidenční číslo 2195

**KBPB Equity Strategy, otevřený podílový fond,
Amundi Czech Republic, investiční společnost, a.s.**

Rozvaha
k 31.12.2019
(v tisících Kč)

Označení	Text	Bod	31.12.2019	31.12.2018
	AKTIVA			
3.	Pohledávky za bankami a družstevními záložnami	4.	81 149	42 306
a)	splatné na požádání		81 149	42 306
6.	Akcie, podílové listy a ostatní podíly	5.	1 156 001	972 000
11.	Ostatní aktiva	6.	21 264	22 707
13.	Náklady a příjmy příštích období	7.	137	275
	Aktiva celkem		1 258 550	1 037 289
	PASIVA			
1.	Závazky vůči bankám a družstevním záložnám	8.	11 500	0
4.	Ostatní pasiva	9.	7 828	27 295
5.	Výnosy a výdaje příštích období	10.	1 396	1 158
	Cizí zdroje celkem		20 724	28 453
9.	Emisní ažio	11.	20 085	18 578
12.	Kapitálové fondy	11.	1 101 172	1 092 560
14.	Nerozdělený zisk nebo neuhrazená ztráta z předchozích období		-102 302	13 789
15.	Zisk nebo ztráta za účetní období		218 871	-116 091
	Vlastní kapitál celkem		1 237 826	1 008 836
	Pasiva celkem		1 258 550	1 037 289

**KBPB Equity Strategy, otevřený podílový fond,
Amundi Czech Republic, investiční společnost, a.s.**

Podrozvahové položky

k 31.12.2019

(v tisících Kč)

Označení	Text	Bod	31.12.2019	31.12.2018
	Podrozvahová aktiva			
4.	Pohledávky z pevných termínových operací	19.	1 157 177	1 054 312
8.	Hodnoty předané k obhospodařování	24.	1 237 826	1 008 836
	Podrozvahová pasiva			
12.	Závazky z pevných termínových operací	19.	1 134 177	1 068 131

**KBPB Equity Strategy, otevřený podílový fond,
Amundi Czech Republic, investiční společnost, a.s.**

Výkaz zisku a ztráty
za rok končící 31.12.2019
(v tisících Kč)

Označení	Text	Bod	2019	2018
1.	Výnosy z úroků a podobné výnosy	12.	143	64
2.	Náklady na úroky a podobné náklady	12.	21	4
3.	Výnosy z akcií a podílů	13.	17 447	12 262
c)	ostatní výnosy z akcií a podílů		17 447	12 262
5.	Náklady na poplatky a provize	14.	265	78
6.	Zisk nebo ztráta z finančních operací	15.	224 277	-114 225
9.	Správní náklady	16.	15 481	12 248
19.	Zisk nebo ztráta za účetní období z běžné činnosti před zdaněním		226 100	-114 228
23.	Daň z příjmů	18.	7 229	1 863
24.	Zisk nebo ztráta za účetní období po zdanění		218 871	-116 091

**KBPB Equity Strategy, otevřený podílový fond,
Amundi Czech Republic, investiční společnost, a.s.**

Příloha k účetní závěrce ke dni 31. 12. 2019

1. POPIS FONDU

1.1. Založení a charakteristika Fondu

KBPB Equity Strategy, otevřený podílový fond, Amundi Czech Republic, investiční společnost, a.s. (dále jen „Fond“) byl zřízen Amundi Czech Republic, investiční společnost, a. s. („Společnost“) se sídlem Praha 8, Rohanské nábřeží 693/10 jako otevřený podílový fond, který není samostatnou právnickou osobou a existuje v rámci Společnosti. Společnost je od 31. 12. 2009 součástí skupiny AMUNDI ASSET MANAGEMENT (sídlem 90 boulevard Pasteur, 75015 Paříž, Francouzská republika). Od 1. listopadu 2017 došlo v souladu s č.j.: 2017/146379/CNB/570 ČNB a změnou názvu „Investiční kapitálová společnost, a.s.“, na „Amundi Czech Republic, investiční společnost, a.s.“ ke změna názvu investičního fondu „KBPB Equity Strategy, otevřený podílový fond, Amundi Czech Republic, investiční společnost, a.s.“

Vytvoření Fondu a statut Fondu byly schváleny rozhodnutím České národní banky č.j. 2017/076000/ČNB/570 ze dne 1. 6. 2017, které nabylo právní moci dne 1. 6. 2017. Fond zahájil činnost 23. 6. 2017.

Dne 26. 5. 2017 byl přidělen ISIN - CZ0008475118 třídě podílových listů PRIVATE a ISIN - CZ0008475126 třídě podílových listů PREMIUM, které zahájily činnost dne 23. 6. 2017.

Fond podléhá regulačním požadavkům zákona č. 240/2013 Sb., o investičních společnostech a investičních fondech (dále jen „Zákon“ nebo „ZISIF“), který je platný a účinný od 19. 8. 2013. Ve smyslu Zákona je Fond je fondem kvalifikovaných investorů.

Společnost je investiční společností ve smyslu platných zákonů a vystupuje jako právnická osoba, která shromažďuje peněžní prostředky právnických a fyzických osob za účelem jejich použití na účasti na podnikání (kolektivní investování). Počet vydávaných podílových listů není omezen. Společnost si však vyhrazuje právo vydávání podílových listů dočasně pozastavit nejdéle na 3 měsíce v souladu se Zákonem. Podílové listy Fondu jsou nabízeny pouze v České republice.

Fond byl zřízen na dobu neurčitou.

Fond je spravován Společností, která je dle Zákona zodpovědná za obhospodařování majetku ve Fondu. Obhospodařování majetku se rozumí správa majetku a nakládání s ním.

Fond se zaměřuje na investice na světových akciových trzích a na investice do dluhopisů dle Statutu. Statut fondu dále obsahuje informace o způsobu stanovení budoucí hodnoty investované částky, která vyplývá ze zvolené investiční strategie.

Podílový fond může investovat do doplňkového likvidního majetku, kterým jsou vklady a termínované vklady uvedené v Zákoně.

Limity Fondu jsou dodržovány na základě Zákona, případně jsou v souladu se Zákonem upraveny ve statutu Fondu.

Prostředky shromážděné ve Fondu, které nejsou investovány do cenných papírů fondů kolektivního investování nebo doplňkového likvidního majetku, mohou být investovány pouze do majetku, do kterého může investovat speciální fond cenných papírů dle Zákona.

Depozitářem Fondu je na základě uzavřené smlouvy Komerční banka, a.s.

Fond není součástí konsolidačního celku.

Fond nemá žádné zaměstnance, veškerou administrativu spojenou s podnikatelskou činností Fondu provádí dodavatelským způsobem Společnost.

1.2. Statut Fondu a odměna za obhospodařování

Základním dokumentem Fondu je statut, který upravuje vzájemná práva a povinnosti mezi podílníky Fondu a Společností. Peněžní prostředky ve Fondu jsou shromažďovány vydáváním podílových listů Fondu. Takto získané prostředky jsou obhospodařovány Společností.

Výše úplaty za obhospodařování majetku Fondu se skládá z maximálně 1,5 % z průměrné roční hodnoty vlastního kapitálu ve Fondu a je hrazena z majetku Fondu Společnosti. Průměrná roční hodnota fondového kapitálu se vypočte jako prostý aritmetický průměr hodnot fondového kapitálu ke každému obchodnímu dni.

Úplata za obhospodařování majetku Fondu je splatná v měsíčních splátkách, na základě faktury vystavené Společností. V příslušném měsíci se každý obchodní den vypočte výše úplaty, což je hodnota fondového kapitálu k danému dni vynásobená 1/365-tinou smluvně stanoveného procenta a vynásobená počtem kalendářních dní mezi aktuálním obchodním dnem a předchozím obchodním dnem. Celková měsíční úplata je dána součtem jednotlivých úplat spočtených ke každému obchodnímu dni příslušného měsíce.

Výše úplaty depozitáři je stanovena na základě průměrné hodnoty fondového kapitálu Fondu za účetní období a činí nejvýše 0,30 % průměrné hodnoty vlastního kapitálu Fondu za účetní období. Průměrná roční hodnota fondového kapitálu se vypočte jako prostý aritmetický průměr hodnot fondového kapitálu k poslednímu dni každého kalendářního měsíce.

Veškeré další náklady související s obhospodařováním Fondu, které nejsou vyjmenované ve statutu Fondu jsou zahrnuty v úplatě za obhospodařování.

1.3. Představenstvo a dozorčí rada Společnosti

k 31. 12. 2019	Funkce	Jméno
Představenstvo	Předseda	Franck du Plessix
	Místopředseda	Roman Pospíšil
	Člen	Stefano Pregolato
	Člen	Vendulka Klučková
Dozorčí rada	Předseda	Michel Pelosoff
	Člen	Yann Robin Dumontheil
	Člen	Werner Kretschmer
	Člen	Paolo Iannone
	Člen	Jean-Yves Glain

V průběhu účetního období došlo k následujícím změnám ve složení představenstva a dozorčí rady Společnosti:

Ke dni 1. 1. 2019 se stal členem dozorčí rady Jean-Yves Glain.

Ke dni 2. 1. 2019 přestal být místopředsedou představenstva a stal se členem představenstva Tony Du Prez.

Ke dni 3. 1. 2019 přestal být členem představenstva a stal se místopředsedou představenstva Roman Pospíšil.

Ke dni 3. 1. 2019 přestal být členem dozorčí rady a stal se předsedou dozorčí rady Michel Pelosoff.

Ke dni 31. 8. 2019 přestal být členem představenstva Tony Du Prez.

Ke dni 4. 9. 2019 se stal členem představenstva Stefano Pregolato.

Ke dni 9. 1. 2019 se změnil způsob jednání Společnosti následovně: Společnost zastupuje vždy předseda představenstva společně s jedním dalším členem představenstva nebo místopředseda představenstva společně s jedním dalším členem představenstva.

2. ZÁKLADNÍ VÝCHODISKA PRO VYPRACOVÁNÍ ÚČETNÍ ZÁVĚRKY

Základní účetní pravidla použitá při sestavování této účetní závěrky jsou uvedena níže.

2.1. Účetní principy

Účetní závěrka byla sestavena na základě účetnictví Fondu vedeného v souladu se zákonem č. 563/1991 Sb., o účetnictví v platném znění, a příslušnými nařízeními a vyhláškami a vnitřními normami v souladu a v rozsahu stanoveném Vyhláškou Ministerstva financí ČR 501/2002 Sb., ve znění pozdějších předpisů, kterou se stanoví uspořádání a obsahové vymezení položek účetní závěrky a rozsah údajů ke zveřejnění pro banky a některé finanční instituce, a Českými účetními standardy pro finanční instituce, kterými se stanoví základní postupy účtování.

Fond je povinen dodržovat regulační požadavky Zákona.

Účetní závěrka respektuje obecné účetní zásady, především zásadu účtování ve věcné a časové souvislosti, zásadu opatrnosti a předpoklad schopnosti účetní jednotky pokračovat ve svých aktivitách.

Sestavení účetní závěrky vyžaduje, aby vedení Společnosti provádělo odhady, které mají vliv na vykazované hodnoty aktiv a pasiv i podmíněných aktiv a pasiv k datu sestavení účetní závěrky a nákladů a výnosů v příslušném účetním období. Tyto odhady jsou založeny na informacích dostupných k datu sestavení účetní závěrky a mohou se od skutečných výsledků lišit.

Účetní závěrka je sestavena na základě současných nejlepších odhadů s využitím všech příslušných a dostupných informací k datu sestavení účetní závěrky.

Tato účetní závěrka je nekonsolidovaná.

Fond vykazuje finanční údaje v českých korunách (Kč) s přesností na tisíce Kč, pokud není uvedeno jinak.

2.2. Okamžik uskutečnění účetního případu

Fond účtuje o prodeji a nákupu cenných papírů v okamžiku uzavření smlouvy (tzv. trade date) v případě, že doba mezi uzavřením smlouvy a plněním závazku z této smlouvy není delší než doba obvyklá.

Dále je okamžikem uskutečnění účetního případu zejména den výplaty nebo převzetí oběživa, den nákupu nebo prodeje valut, deviz, den provedení platby, den, ve kterém dojde k nabytí nebo zániku vlastnictví, popř. práv k cizím věcem, ke vzniku pohledávky a závazku, jejich změně nebo zániku, k pohybu majetku uvnitř účetní jednotky a k dalším skutečnostem, které jsou předmětem účetnictví a které nastaly, popř., o nichž jsou k dispozici potřebné doklady tyto skutečnosti dokumentující, nebo které vyplývají z vnitřních podmínek účetní jednotky anebo ze zvláštních předpisů.

2.3. Zachycení operací v cizích měnách

Aktiva a pasiva v cizí měně jsou vykázána v účetní závěrce v Kč s použitím směnného kurzu České národní banky platného k datu sestavení účetní závěrky. Výnosy a náklady v cizích měnách jsou v účetním systému Fondu zachyceny v Kč a v účetní závěrce jsou tedy vykázány přepočtené směnným kurzem platným k datu transakce. Realizované a nerealizované kursové zisky či ztráty jsou vykázány v položce *Čistý zisk/ztráta z finančních operací*.

2.4. Cenné papíry

V souladu se strategií Fondu jsou všechny cenné papíry klasifikovány jako cenné papíry oceňované reálnou hodnotou proti účtům nákladů nebo výnosů. Fond drží veškeré cenné papíry v portfoliu k obchodování. Cenné papíry v portfoliu k obchodování jsou finanční aktiva (akcie, podílové listy) nabytá Fondem za účelem tvorby zisku z pohybů cen v krátkodobém časovém horizontu, zpravidla do jednoho roku.

Cenné papíry jsou při prvotním zachycení oceněny pořizovací cenou, jejíž součástí jsou přímé transakční náklady (poplatky obchodníkům s cennými papíry a tržím). Od okamžiku sjednání obchodu přeceňuje Fond tyto cenné papíry na reálnou hodnotu. Úbytky cenných papírů jsou oceňovány metodou vážených průměrných cen. Cenné papíry jsou vykazovány v rozvaze v položce *Akcie, podílové listy a ostatní podíly*

a Dluhové cenné papíry. Realizované kapitálové zisky a ztráty a zisky a ztráty vyplývající ze změny reálné hodnoty cenných papírů jsou zahrnuty do Výkazu zisku a ztráty v položce *Čistý zisk/ztráta z finančních operací*.

Ocenění dluhových cenných papírů je postupně zvyšováno o nabíhající úrokové výnosy. Úrokovými výnosy se rozumí nabíhající kupón a dále rozdíl mezi nominální hodnotou cenného papíru a čistou cenou pořízení. Výnosové a nákladové úroky jsou vykazovány na akruálním principu a jsou zahrnuty do Výkazu zisku a ztráty v položce *Výnosy z úroků a podobné výnosy, resp. Náklady na úroky a podobné náklady*.

Tržní hodnota cenných papírů je počítána v souladu se Zákonem (ZISIF). Oceňování veřejně obchodovatelných i neobchodovatelných cenných papírů v portfoliu Fondu je prováděno dle Zákona. Cenné papíry jsou dle Zákona oceněny cenou uvedenou na veřejném trhu, která je případně upravena dle pravidel v něm uvedených.

Není-li k dispozici tržní cena, je použita hodnota vypočtená dle oceňovacích modelů založených na diskontování budoucích cash flow dle výnosové křivky vypočtené s využitím systému Reuters, popřípadě hodnota, kterou s vynaložením odborné péče stanovila Společnost.

Repo operace

Operace, ve kterých se cenné papíry prodávají se závazkem ke zpětnému odkupu (repo operace) za předem stanovenou cenu, jsou účtovány jako přijaté úvěry zajištěné cennými papíry, které jsou předmětem prodeje a zpětného odkupu.

Tyto přijaté úvěry jsou vykazovány v rozvaze v položce „Závazky vůči bankám a družstevním záložnám“.

Vlastnické právo k cenným papírům se převádí na subjekt poskytující úvěr (tj. věřitele). Nicméně cenné papíry převedené v rámci repo operací jsou nadále vykazovány:

- buď v rozvaze, pokud předmětem repo operace jsou cenné papíry držené a vykazované v rozvaze
- nebo v podrozvaze v položce „Přijaté zástavy a zajištění“, pokud předmětem repo operace jsou cenné papíry získané v rámci reverzní repo operace jako přijaté zajištění.

Náklady vzniklé v rámci repo operací jako rozdíl mezi prodejní a nákupní cenou jsou časově rozlišovány po dobu transakce a vykázány ve výkazu zisku a ztráty v položce „Náklady na úroky a podobné náklady“.

U dluhových cenných papírů převedených v rámci repo operací se úrok časově rozlišuje.

Reverzní repo operace

Operace, ve kterých se cenné papíry nakupují se závazkem ke zpětnému prodeji (reverzní repo operace) za předem stanovenou cenu, jsou účtovány jako poskytnuté úvěry zajištěné cennými papíry, které jsou předmětem nákupu a zpětného prodeje.

Tyto poskytnuté úvěry jsou vykazovány v rozvaze v položce „Pohledávky za bankami a družstevními záložnami“.

Cenné papíry přijaté v rámci reverzních repo operací jsou evidovány pouze v podrozvaze v položce „Přijaté zástavy a zajištění“.

Výnosy vzniklé v rámci reverzních repo operací jako rozdíl mezi prodejní a nákupní cenou jsou časově rozlišovány po dobu transakce a vykázány ve výkazu zisku a ztráty v položce „Výnosy z úroků a podobné výnosy“.

U dluhových cenných papírů, které jsou předmětem zajištění v rámci reverzních repo operací, se úrok z těchto dluhových cenných papírů časově nerozlišuje.

2.5. Pohledávky a závazky

Pohledávky se prvotně zaúčtují v nominální hodnotě. Následně dle očekávání vymahatelnosti dochází k přecenění této pohledávky na reálnou hodnotu. Nedobytné pohledávky se odepisují po skončení konkurzního řízení dlužníka nebo v případě, že pravděpodobnost jejich zaplacení je zanedbatelná.

Fond účtuje o závazcích vzniklých při obchodování s cennými papíry v nominální hodnotě a následně dochází k přecenění na reálnou hodnotu.

2.6. Daň z příjmů

Daň z příjmu je počítána v souladu s ustanoveními příslušného zákona České republiky na základě zisku vykazaného ve výkazu zisků a ztrát sestaveného podle českých účetních standardů. Podle platných daňových předpisů činí sazba daně z příjmů právnických osob platná pro rok 2019 (resp. 2018) pro podílové fondy 5 %.

Odložená daň se vykazuje ze všech přechodných rozdílů mezi zůstatkovou hodnotou aktiva nebo závazku v rozvaze a jejich daňovou hodnotou s použitím úplné závazkové metody. Odložená daňová pohledávka je zachycena ve výši, kterou bude pravděpodobně možno realizovat proti očekávaným zdanitelným ziskům v budoucnosti.

2.7. Finanční deriváty

Fond v rámci své činnosti vstupuje do kontraktů s finančními deriváty. Mezi finanční deriváty užívané Fondem patří měnové swapy a měnové forwardy. Fond používá finanční deriváty k ekonomickému zajištění měnového rizika, kterému je vystaven v důsledku operací na finančních trzích a s ohledem na složení jeho portfolia.

Finanční deriváty jsou prvotně zachyceny v rozvaze v ceně pořízení a následně jsou přeceňovány na reálnou hodnotu. Nominální hodnoty finančních derivátů jsou zachyceny v podrozvaze. Reálná hodnota je získána na základě kótovaných tržních cen a modelů diskontovaných peněžních toků. Všechny finanční deriváty jsou vykazovány jako aktiva v položce Ostatní aktiva v případě kladné reálné hodnoty a jako pasiva v položce Ostatní pasiva v případě záporné reálné hodnoty.

Společnost účtuje o všech derivátech jako o derivátech k obchodování. Změny reálných hodnot těchto derivátů jsou vykazovány ve výkazu zisku a ztráty v položce *Zisk nebo ztráta z finančních operací*.

2.8. Vlastní kapitál Fondu

Prodejní cena podílového listu je vypočítávána jako podíl vlastního kapitálu Fondu a počtu vydaných podílových listů k danému dni. Podílové listy jsou prodávány investorům na základě denně stanovované prodejní ceny.

2.9. Emisní ážio

Emisní ážio představuje rozdíl mezi nominální hodnotou všech podílových listů a jejich aktuální hodnotou ke dni jejich vydání nebo odkupu.

2.10. Výnosové a nákladové úroky a výnosy z dividend

Výnosové a nákladové úroky jsou vykazovány na aktuálním principu.

Dividendové výnosy jsou účtovány k datu účinnosti nároku na jejich výplatu (datum ex-dividend). Dividendové výnosy z tuzemských cenných papírů jsou zachyceny po odpočtu srážkové daně. Dividendové výnosy ze zahraničních cenných papírů jsou zachyceny před odpočtem srážkové daně. Daň ze zahraničních dividend je vykázána v bodě 18.

2.11. Náklady na poplatky a provize

Jednorázové poplatky s výjimkou těch, které jsou přímo spojeny s nákupem cenných papírů, jsou účtovány přímo do nákladů.

2.12. Regulatorní požadavky

Investiční společnosti a jimi obhospodařované podílové fondy podléhají regulaci a dohledu ze strany České národní banky – sekce pro dohled nad kapitálovým trhem. Depozitář – Komerční banka, a.s. dohlíží v souladu se Zákonem (ZISIF) na to, zda činnost Fondu probíhá v souladu s tímto Zákonem a statutem Fondu.

2.13. Následné události

Dopad událostí, které nastaly mezi rozvahovým dnem a dnem sestavení účetní závěrky, je zachycen v účetních výkazech v případě, že tyto události poskytují doplňující důkazy o podmínkách, které existovaly k rozvahovému dni.

V případě, že mezi rozvahovým dnem a dnem sestavení účetní závěrky došlo k významným událostem zohledňujícím podmínky, které nastaly po rozvahovém dni, jsou důsledky těchto událostí popsány v příloze, ale nejsou zaúčtovány v účetních výkazech.

2.14. Změna účetních metod a postupů

Společnost v letech 2018 a 2019 neměnila žádné účetní politiky. V roce 2019 došlo pouze k následujícím změnám ve vykazování:

V rámci sjednocení účetní politiky investičních fondů skupiny Amundi Společnost upravila vykazování nákladů na správu fondu (zejména poplatku za obhospodařování, poplatku depozitáři, poplatku za custody služby a poplatku za audit). Zatímco ve srovnatelném období byly tyto náklady prezentovány v rámci pozice Náklady na poplatky a provize, nyní jsou tyto prezentovány v rámci samostatné pozice Správní náklady. Úprava srovnatelného období ve výši 12 248 tis. Kč je uvedena v tabulce níže.

	2018 upraveno	2018 vykázáno
Náklady na poplatky a provize	78	12 326
Správní náklady	12 248	0
Celkem	12 326	12 326

V rámci sjednocení účetní politiky investičních fondů skupiny Amundi Společnost upravila vykazování účtů časového rozlišení. Zatímco ve srovnatelném období byly tyto účty prezentovány v rámci pozice Ostatní aktiva resp. Ostatní pasiva, nyní jsou tyto prezentovány v rámci samostatné pozice Náklady a příjmy příštích období resp. Výnosy a výdaje příštích období. Úpravy srovnatelného období ve výši 275 tis. Kč resp. 1 158 tis. Kč jsou uvedeny v tabulkách níže.

	2018 upraveno	2018 vykázáno
Ostatní aktiva	22 707	22 982
Náklady a příjmy příštích období	275	0
Celkem	22 982	22 982

	2018 upraveno	2018 vykázáno
Ostatní pasiva	27 295	28 453
Výnosy a výdaje příštích období	1 158	0
Celkem	28 453	28 453

Tyto změny neměly vliv na vlastní kapitál a výsledek hospodaření za rok 2018.

3. ŘÍZENÍ RIZIK

3.1. Tržní riziko

Investiční politika zakotvená ve statutech jednotlivých fondů spravovaných Společností, která je dále rozpracována v investiční strategii Fondu, stanovuje Společnosti různé investiční priority pro investování ve Fondu. Celkové investiční prostředí fondu je pak vymezeno v souboru interních vazeb a limitů, jež představují tzv. mikroproces Fondu a jež je autorizován příslušnými orgány na úrovni Společnosti či nadřízeného útvaru řízení rizik AMUNDI Group. V souladu s tímto zvolila Společnost přístup odděleného sledování jednotlivých investičních rizik a schvaluje v souladu s přijatou investiční politikou Fondu způsoby a metody kontroly a řízení tržních rizik Fondu. Jedná se zejména v závislosti na typu Fondu o měnová, kreditní a úroková rizika. Metodika vyhodnocování a kontroly je navržena oddělením risk managementu a zohledňuje základní metodologické přístupy stanovené legislativou a používané celou skupinou AMUNDI. Vyhodnocování je prováděno periodicky příslušným útvarem odpovědným za kontrolu dodržování zákonných a interně stanovených investičních omezení a limitů. Kontrola zákonných omezení a vazeb je prováděna oddělením risk managementu Společnosti.

Podle klasifikace fondů AKAT ČR se jedná o fond akciový. Investičním cílem Fondu je zhodnocování majetku ve Fondu investováním do portfolia dividendových akcií. Fond nesleduje žádný určitý index nebo ukazatel (benchmark).

Fond podléhá souboru interních limitů, které přímo ovlivňují cizoměnovou rizikovou expozici, akciovou alokaci na jednotlivých trzích dle jejich volatility, popř. další charakteristiky Fondu. Příslušné limity jsou aplikovány adekvátně povaze Fondu.

V případě nákupu instrumentů nového typu, jsou tyto instrumenty předem analyzovány zejména z hlediska tržního rizika, které mohou vnést do portfolia, popř. které mohou napomoci z portfolia eliminovat, na základě čehož je posouzena jejich vhodnost, popř. přijatelný podíl v portfoliu.

Společnost sleduje rizikové expozice v rozložení na akciové, měnové, kreditní a úrokové rizika. Na základě toho mohou být identifikovány kritické rizikové segmenty, přičemž tato identifikace pak zpětně ovlivňuje investiční proces.

3.2. Kreditní riziko

V ohledem na investiční strategii Fondu, jež stanovuje Fondu investovat zejména do akcií je kreditní riziko limitované a omezené pouze na kreditní riziko bank, v nichž je uložena volná hotovost. Kreditní rizika těchto subjektů jsou pravidelně vyhodnocována.

3.3. Riziko likvidity

Dalším monitorovaným rizikem je riziko likvidity. Představuje riziko, že Fond nebude mít dostatek hotovostních zdrojů ke splnění závazků vyplývajících z finančních kontraktů. Likvidita je monitorována a řízena na základě analýzy absorpce trhu při likvidaci investovaných pozic a na základě odhadovaných peněžních toků a v souvislosti s tím je také upravována struktura portfolia cenných papírů a termínových vkladů.

Podle Zákona je Společnost povinna odkoupit podílový list bez zbytečného odkladu, nejpozději však do 15 pracovních dnů ode dne uplatnění práva na jeho odkoupení. Jelikož v držení Fondu jsou cenné papíry obchodované na světových burzách, které lze realizovat během několika dnů, je nepravděpodobné, že by Fond nebyl z důvodu absence likvidních prostředků schopen dostát svým závazkům.

Společnost může v souladu s ustanoveními Zákona (ZISIF) pozastavit vydávání nebo odkupování podílových listů podílového fondu nejdéle na 3 měsíce, pokud by to bylo nezbytné z důvodu ochrany práv nebo právem chráněných zájmů podílníků. K pozastavení vydávání nebo odkupování podílových listů může dojít zejména na přelomu kalendářního roku, v případě živelných událostí, při velmi silných výkyvech na finančních trzích a při velkých požadavcích na prodej nebo odkupování podílových listů, pokud by mohly ohrozit majetek v podílovém fondu.

Kvantitativní informace o zbytkové splatnosti aktiv a pasiv jsou uvedeny v sekci 22.

3.4. Úrokové riziko

S ohledem na rizikový profil Fondu je úrokové riziko Fondu omezeno a představuje pouze úrokové riziko spojené s ukládáním volné hotovosti do krátkodobých bankovních produktů.

Kvantitativní informace o úrokové pozici jsou uvedeny v sekci 21.

3.5. Měnové riziko

Měnová rizika Fondu jsou každodenně vyhodnocována a celková otevřená pozice je řízena tak, aby byla v souladu s měnovou strategií Fondu zakotvenou ve schváleném mikroprocesu. Výsledné měnové riziko je srovnáváno se schváleným limitem pro maximální otevřenou pozici v cizích měnách, pokud je takový limit definován.

Fond ekonomicky zajišťuje riziko cizoměnových investic do cenných papírů a nástrojů peněžního trhu pomocí měnových swapů a forwardů. Zajištění se realizuje pomocí zajišťovacích derivátů, které jsou uzavírány zpravidla na období od 2 týdnů až do jednoho roku.

Kvantitativní informace o zbytkové splatnosti aktiv a pasiv jsou uvedeny v sekci 23.

3.6. Operační a právní rizika

Rizika operační a právní jsou nastavena podle jednotné politiky Společnosti.

4. POHLEDÁVKY ZA BANKAMI

Běžné účty jsou splatné na požádání. Fond ukládá peněžní prostředky, které nejsou aktuálně využity pro operace s cennými papíry, na termínované vklady u bank.

	31. 12. 2019	31. 12. 2018
Běžné účty u bank	81 149	42 306
Pohledávky za bankami celkem	81 149	42 306

5. CENNÉ PAPIRY K OBCHODOVÁNÍ

Veškeré cenné papíry v majetku Fondu kromě podílových listů jsou registrované na Burze cenných papírů Praha nebo zahraničních burzách. Podílové listy, které nemají povinnost být registrované na burzách, jsou odkupovány investiční společností, která je obhospodařuje.

Cenné papíry zahrnují:

	Čistá cena pořízení ¹ 31. 12. 2019	Reálná hodnota 31. 12. 2019	Čistá cena pořízení ¹ 31. 12. 2018	Reálná hodnota 31. 12. 2018
Akcie	447 493	497 677	553 542	486 459
Podílové listy	541 997	658 324	506 739	485 541
Akcie a podílové listy	989 490	1 156 001	1 060 281	972 000
Cenné papíry k obchodování celkem	989 490	1 156 001	1 060 281	972 000
toho: zisky/ ztráty z přecenění	166 511		-88 281	

Akcie a podílové listy k obchodování v reálné hodnotě dle trhů zahrnují:

	31. 12. 2019	31. 12. 2018
Zahraníční akcie a podílové listy	1 156 001	972 000
Akcie a podílové listy celkem	1 156 001	972 000

Zahraníční cenné papíry pochází zejména z Francie, Irska a Lucemburska.

Akcie a podílové listy k obchodování v reálné hodnotě dle emitenta zahrnují:

	31. 12. 2019	31. 12. 2018
Akcie a podílové listy k obchodování		
- finanční instituce v zahraničí	744 338	562 509
- ostatní instituce v zahraničí	411 663	409 491
Celkem akcie a podílové listy k obchodování	1 156 001	972 000

6. OSTATNÍ AKTIVA

	31. 12. 2019	31. 12. 2018
Daň z příjmu - pohledávka	0	299
Ostatní pohledávky	541	21 250
Kladná reálná hodnota derivátů	20 723	1 158
Ostatní aktiva celkem	21 264	22 707

Společnost k 31. 12. 2019, resp. k 31. 12. 2018 neevidovala pohledávky po lhůtě splatnosti.

¹ Čistá cena pořízení představuje reálnou hodnotu cenného papíru z posledního dne předchozího účetního období nebo hodnotu, za kterou byl cenný papír pořízen v průběhu auditovaného období.

Ostatní pohledávky představují pohledávku z kolaterálu u otevřených derivátových pozic držných ke konci roku a představuje kolaterál vyžádaný protistranou na základě maržových výzev.

7. NÁKLADY A PŘÍJMY PŘÍŠTÍCH OBDOBÍ

	31. 12. 2019	31. 12. 2018
Nevyplacené dividendy	137	275
Náklady a příjmy příštích období celkem	137	275

Náklady a příjmy příštích období představují pohledávky za nevyplacené dividendy.

8. ZÁVAZKY VŮČI BANKÁM A DRUŽSTEVNÍM ZÁLOŽNÁM

	31. 12. 2019	31. 12. 2018
Kolaterál přijatý	11 500	0
Závazky vůči bankám a družstev. zálož. celkem	11 500	0

Závazky vůči bankám a družstevním záložnám představují přijaté kolaterály.

9. OSTATNÍ PASIVA

	31. 12. 2019	31. 12. 2018
Daňové závazky	4 617	0
Závazky za podílníky	1 500	9 501
Záporná reálná hodnota derivátů	1 711	17 794
Ostatní pasiva celkem	7 828	27 295

Závazky vůči podílníkům představují vklady přijaté od podílníků po dobu do vydání podílových listů.

10. VÝNOSY A VÝDAJE PŘÍŠTÍCH OBDOBÍ

	31. 12. 2019	31. 12. 2018
Poplatek za obhospodařování fondu	1 271	1 062
Poplatek depozitáři	46	32
Poplatek za ostatní služby	19	14
Poplatek za rezoluční fond	12	0
Poplatek za audit	48	50
Výnosy a výdaje příštích období celkem	1 396	1 158

Položky zahrnují především nevyfakturované náklady za správu Fondu za měsíc prosinec.

11. KAPITÁLOVÉ FONDY A EMISNÍ ÁŽIO**Třída PREMIUM:**

Fond nemá základní kapitál. Kapitál třídy PREMIUM podílového Fondu účtovaný na účet Kapitálový fond se skládá z 841 454 456 ks (31. 12. 2018: 799 703 246 ks) podílových listů jejichž jmenovitá hodnota činí 1 Kč.

Základem pro stanovení ceny podílového listu Fondu pro účely vydávání podílových listů Fondu a pro účely zpětného prodeje podílových listů Fondu je vlastní kapitál Fondu. Cena podílových listů se tedy stanovuje na základě ceny jednoho podílu, a to jako násobek jmenovité hodnoty podílového listu a ceny jednoho podílu. Rozdíl mezi nominální hodnotou podílových listů a cenou podílových listů při jejich vydávání i při zpětném prodeji je emisní ážio. Emisní ážio je vykazováno samostatně.

Hodnota podílového listu třídy PREMIUM k poslednímu obchodnímu dni roku 2019 činila 1,1227 Kč. (31. 12. 2018 činila 0,9227 Kč). Jedná se o poslední zveřejněnou hodnotu podílového listu v daném roce, za kterou byly realizovány nákupy a odkupy podílových listů třídy Fondu.

Přehled změn kapitálového fondu:259

	Kapitálové fondy celkem (v tis. Kč)	Emisní ážio (v tis. Kč)	Celkem (v tis. Kč)
Zůstatek k 31. 12. 2017	281 258	2 356	283 614
Vydané 2018	551 829	13 804	565 633
Odkoupené 2018	-33 383	-791	-34 174
Zůstatek k 31. 12. 2018	799 704	15 369	815 073
Vydané 2019	125 980	3 000	128 980
Odkoupené 2019	-84 229	-1 576	-85 805
Zůstatek k 31. 12. 2019	841 455	16 793	858 248

Třída PRIVATE:

Fond nemá základní kapitál. Kapitál třídy PRIVATE podílového Fondu účtovaný na účet Kapitálový fond se skládá z 259 717 449 ks (31. 12. 2018: 292 856 975 ks) podílových listů jejichž jmenovitá hodnota činí 1 Kč.

Základem pro stanovení ceny podílového listu Fondu pro účely vydávání podílových listů Fondu a pro účely zpětného prodeje podílových listů Fondu je vlastní kapitál Fondu. Cena podílových listů se tedy stanovuje na základě ceny jednoho podílu, a to jako násobek jmenovité hodnoty podílového listu a ceny jednoho podílu. Rozdíl mezi nominální hodnotou podílových listů a cenou podílových listů při jejich vydávání i při zpětném prodeji je emisní ážio. Emisní ážio je vykazováno samostatně.

Hodnota podílového listu třídy PRIVATE k poslednímu obchodnímu dni roku 2019 činila 1,1285 Kč. (31. 12. 2018 činila 0,9251 Kč). Jedná se o poslední zveřejněnou hodnotu podílového listu v daném roce, za kterou byly realizovány nákupy a odkupy podílových listů třídy Fondu.

Přehled změn kapitálového fondu:

	Kapitálové fondy celkem (v tis. Kč)	Emisní ážio (v tis. Kč)	Celkem (v tis. Kč)
Zůstatek k 31. 12. 2017	196 151	1 699	197 850
Vydané 2018	104 731	2 067	106 798
Odkoupené 2018	-8 026	-557	-8 583
Zůstatek k 31. 12. 2018	292 856	3 209	296 065
Vydané 2019	13 418	581	13 999
Odkoupené 2019	-46 557	-498	-47 055
Zůstatek k 31. 12. 2019	259 717	3 292	263 009

Zisk za rok 2019 ve výši 218 871 tis. Kč bude v souladu se statutem Fondu převeden do nerozděleného zisku.

Ztráta za rok 2018 ve výši 116 091 tis. Kč byla v souladu se statutem Fondu převedena do nerozdělené ztráty.

12. ČISTÉ ÚROKOVÉ VÝNOSY

Čisté výnosy z úroků zahrnují:

	2019	2018
Úroky z běžných účtů a termínovaných vkladů	0	1
Úroky-úvěr REPO	0	63
Úroky - kolaterál	143	0
Výnosové úroky celkem	143	64
Úroky z běžných účtů a termínovaných vkladů	0	1
Úroky-úvěr REPO	0	3
Úroky - kolaterál	21	0
Nákladové úroky celkem	21	4
Čisté úrokové výnosy celkem	122	60

13. VÝNOSY Z AKCIÍ A PODÍLU

	2019	2018
Ze zahraničních akcií	17 447	12 262
Výnosy z akcií a podílů celkem	17 447	12 262

14. ČISTÝ NÁKLAD NA POPLATKY A PROVIZE

Poplatky a provize zahrnují:

	2019	2018
Výnosy z poplatků a provizí	0	0
Výnosy z poplatků a provizí celkem	0	0
Poplatky za prodej cenných papírů	77	40
Poplatky při výplatě dividendy	67	33
Bankovní poplatky	40	5
Náklady na refundace	37	0
Ostatní poplatky	44	0
Náklady na poplatky a provize celkem	265	78
Čistý náklad/výnos na poplatky a provize celkem	-265	-78

15. ZISK NEBO ZTRÁTA Z FINANČNÍCH OPERACÍ

	2019	2018
Zisk/ztráta z cenných papírů oceňovaných reálnou hodnotou	217 549	-77 357
Zisk/ztráta z devizových operací	162	387
Zisk/ztráta z derivátových operací	6 566	-37 255
Zisk/ztráta z finančních operací celkem	224 277	-114 225

Zisk nebo ztráta z cenných papírů oceňovaných reálnou hodnotou proti účtům nákladů nebo výnosů představuje především zisky a ztráty z ocenění cenných papírů na reálnou hodnotu.

Zisk nebo ztráta z devizových operací představuje hodnotu realizovaných kurzových rozdílů z devizových účtů a z vypořádání zahraničních pohledávek a závazků a zároveň i rozdíly vzniklé z přecenění majetku, s výjimkou cenných papírů, a závazků v zahraniční měně přeceňovaných na reálnou hodnotu.

Zisk nebo ztráta z derivátů obsahuje zisky a ztráty při vypořádání pevných termínových operací s měnovými nástroji a zároveň i přecenění otevřených derivátů přeceňovaných na reálnou hodnotu.

16. SPRÁVNÍ NÁKLADY

	2019	2018
Poplatek za obhospodařování fondu	13 837	10 862
Poplatek depozitáři	587	462
Poplatek za ostatní služby KB	248	195
Poplatek za custody služby	703	637
Poplatek auditorovi	106	92
Správní náklady celkem	15 481	12 248

Společnost má uzavřenou rámcovou smlouvu o úhradě služeb s Komerční bankou a.s. Smlouva upravuje poplatky za služby depozitáře a dále poplatky za ostatní služby (zřízení a vedení běžných účtů, tuzemský a zahraniční platební styk a služby přímého bankovníctví).

Poplatek za obhospodařování, hrazený Fondem Společnosti se skládá v souladu se statutem z maximálně 1,50 % z průměrné roční hodnoty vlastního kapitálu.

V souladu se smlouvou o výkonu funkce depozitáře, kterou vykonává Komerční banka, a.s. a v souladu se statutem platí Fond poplatek ve výši maximálně 0,30 % z průměrné roční hodnoty vlastního kapitálu Fondu.

17. GEOGRAFICKÉ OBLASTI

	Česká republika		Evropská unie		Ostatní		Celkem	
	2019	2018	2019	2018	2019	2018	2019	2018
Výnosy z úroků a podobné výnosy	143	64	0	0	0	0	143	64
Náklady na úroky a podobné náklady	21	4	0	0	0	0	21	4
Výnosy z akcií a podílů	0	0	8 234	8 208	9 213	4 054	17 447	12 262
Náklady na poplatky a provize	84	5	42	33	139	40	265	78
Zisk nebo ztráta z finančních operací	6 728	-36 868	149 322	-51 964	68 227	-25 393	224 277	-114 225
Správní náklady	15 481	12 248	0	0	0	0	15 481	12 248
Celkem	-8 715	-49 061	157 514	-43 789	77 301	-21 379	226 100	-114 228

18. DAŇ Z PŘÍJMU

Daň splatná – daňová analýza:

	2019	2018
Hospodářský výsledek před zdaněním	226 100	-114 228
Přičitatelné položky	494	758
Odečitatelné položky	17 447	12 262
Zohlednění daňové ztráty minulých let	125 733	0
Základ daně	83 414	-125 732
Daň (5%) ze základu daně	4 171	0
Oprava daně z minulých let	441	24
Daň splatná celkem	441	24
Zvláštní základ daně (přijaté dividendy ze zahraniční)	17 447	12 261
Daň ze zvláštního základu daně	2 617	1 839
Daň celkem	7 229	1 863

V roce 2019 dosáhl Fond zisku před zdaněním ve výši 226 100 tis. Kč (2018: ztráta 114 228 tis. Kč).

Podle zákona o daních z příjmů může Fond převést vzniklou daňovou ztrátu do příštích pěti let. Výše daňové ztráty, která nebyla uplatněna a bude převedena do dalších let k 31. 12. 2019 činila 0 tis. Kč (31. 12. 2018: 125 732 tis. Kč).

Odložená daň:

	31. 12. 2019	31. 12. 2018
Odložená daňová pohledávka – daňové ztráty	0	6 287
Celková odložená daň	0	6 287

Odložená daňová pohledávka byla ve výši 0 tis. Kč k 31. 12. 2019 (2018: 6 287 tis. Kč).

K 31. 12. 2019 a 31. 12. 2018 neexistují další přechodné rozdíly mezi účetní a daňovou hodnotou aktiv a pasív.

19. FINANČNÍ DERIVÁTY

Finanční deriváty:

	Nominální hodnota		Nominální hodnota	
	31. 12. 2019 kladná	31. 12. 2019 záporná	31. 12. 2018 kladná	31. 12. 2018 záporná
Měnové swapy	1 141 670	1 118 931	1 042 306	1 056 224
Měnové forwardy	15 507	15 246	11 907	12 006
Měnové nástroje	1 157 177	1 134 177	1 054 312	1 068 230
Finanční deriváty celkem	1 157 177	1 134 177	1 054 312	1 068 230

	Reálná hodnota		Reálná hodnota	
	31. 12. 2019 kladná	31. 12. 2019 záporná	31. 12. 2018 kladná	31. 12. 2018 záporná
Měnové swapy	20 500	1 711	1 158	17 673
Měnové forwardy	223	0	0	121
Měnové nástroje	20 723	1 711	1 158	17 794
Finanční deriváty celkem	20 723	1 711	1 158	17 794

Finanční deriváty v nominálních hodnotách dle zbytkové splatnosti k 31. 12. 2019:

	Do 1 roku	Celkem
Měnové swapy – pohledávka	1 141 670	1 141 670
Měnové swapy – závazky	1 118 931	1 118 931
Měnové forwardy - pohledávka	15 507	15 507
Měnové forwardy - závazek	15 246	15 246

Finanční deriváty v nominálních hodnotách dle zbytkové splatnosti k 31. 12. 2018:

	Do 1 roku	Celkem
Měnové swapy – pohledávka	1 042 306	1 042 306
Měnové swapy – závazky	1 056 224	1 056 224
Měnové forwardy - pohledávka	11 907	11 907
Měnové forwardy - závazek	12 006	12 006

20. VZTAHY SE SPŘÍZNĚNÝMI OSOBAMI

Za spřízněné osoby lze považovat Společnost.

Závazky:

	31. 12. 2019	31. 12. 2018
Nevyfakturovaný obhospodařovatelský poplatek	1 271	1 062

Náklady na poplatky:

	2019	2018
Poplatek za správu fondu	13 837	10 862
Celkem	13 837	10 862

Jedná se o náklady fondu, které jsou fakturovány fondu Společností. Příjemcem poplatku za správu fondu je Společnost.

21. ÚROKOVÉ RIZIKO

Níže uvedená tabulka poskytuje informace o tom, do jaké míry je Fond vystaven riziku úrokové sazby a je založena buď na smluvní době splatnosti finančních nástrojů, nebo v případě, že se úroková míra těchto nástrojů mění před dobou splatnosti, na datu nového stanovení úrokové míry. Aktiva a pasiva, která jsou neúročená, jsou zahrnuta ve skupině „Neúročeno“.

31. 12. 2019:

	do 3 měsíců	3 měs. až 1 rok	Neúročeno	Celkem
Pohledávky za bankami	81 149	0	0	81 149
Akcie a podílové listy	0	0	1 156 001	1 156 001
Jiná aktiva	7 732	13 128	541	21 401
Aktiva celkem	88 881	13 128	1 156 542	1 258 550
Závazky vůči bankám a družstevním záložnám	11 500	0	0	11 500
Jiné závazky	4 605	4 619	0	9 224
Závazky celkem	16 105	4 619	0	20 724
Čisté úrokové riziko	72 776	8 509	1 156 542	1 237 826

31. 12. 2018:

	do 3 měsíců	3 měs. až 1 rok	Neúročeno	Celkem
Pohledávky za bankami	42 306	0	0	42 306
Akcie a podílové listy	0	0	972 000	972 000
Jiná aktiva	21 525	1 457	0	22 982
Aktiva celkem	63 831	1 457	972 000	1 037 288
Jiné závazky	18 453	10 000	0	28 453
Závazky celkem	18 453	10 000	0	28 453
Čisté úrokové riziko	45 378	-8 543	972 000	1 008 835

22. RIZIKO LIKVIDITY

Níže uvedená tabulka obsahuje aktiva a pasiva rozdělená dle zbytkové splatnosti. Zbytková splatnost představuje dobu od data účetní závěrky do data smluvní splatnosti aktiva nebo pasiva. Položky, které nemají smluvní splatnost, jsou zahrnuty ve skupině „Nespecifikováno“.

31. 12. 2019:

	do 3 měsíců	3 měs. až 1 rok	Nespeci- fikováno	Celkem
Pohledávky za bankami	81 149	0	0	81 149
Akcie a podílové listy	0	0	1 156 001	1 156 001
Jiná aktiva	7 732	13 128	541	21 401
Aktiva celkem	88 881	13 128	1 156 542	1 258 550
Závazky vůči bankám a družstevním záložnám	11 500	0	0	11 500
Jiné závazky	4 605	4 619	0	9 224
Závazky celkem	16 105	4 619	0	20 724
Čisté riziko likvidity	72 776	8 509	1 156 542	1 237 826

31. 12. 2018:

	do 3 měsíců	3 měs. až 1 rok	Nespeci- fikováno	Celkem
Pohledávky za bankami	42 306	0	0	42 306
Akcie a podílové listy	0	0	972 000	972 000
Jiná aktiva	21 525	1 457	0	22 982
Aktiva celkem	63 831	1 457	972 000	1 037 288
Jiné závazky	18 453	10 000	0	28 453
Závazky celkem	18 453	10 000	0	28 453
Čisté riziko likvidity	45 378	-8 543	972 000	1 008 836

Riziko likvidity pro Fond není významné, neboť všechna aktiva jsou reálně přeměnitelná do peněžních prostředků v kratší době, než je předpokládaná realizace odkupů podílníků Fondu.

23. DEVIZOVÁ POZICE

V tabulce je uvedena měnová pozice Fondu po jednotlivých měnách. Nejdůležitějším nástrojem pro řízení měnového rizika je sledování limitů na jednotlivé měny.

31. 12. 2019:

	CZK	CHF	USD	EUR	GBP	JPY	NOK	Celkem
Pohledávky za bankami	64 246	20	5 406	11 463	6	8	0	81 149
Akcie a podílové listy	0	57 271	457 327	480 535	39 640	89 846	31 383	1 156 001
Jiná aktiva	20 723	316	139	223	0	0	0	21 401
Aktiva celkem	84 969	57 607	462 872	492 221	39 646	89 854	31383	1 258 550
Závazky vůči bankám a družstevním záložnám	11 500	0	0	0	0	0	0	11 500
Jiné závazky	9 244	0	0	0	0	0	0	9 244
Závazky celkem	20 724	0	0	0	0	0	0	20 724
Čisté měnové riziko bez podrozvahy	64 245	57 607	462 872	492 221	39 646	89 854	31383	1 237 826
Podrozv. aktiva	1 120 320	36 857	0	0	0	0	0	1 157 177
Podrozv. pasiva	37 063	94 207	413 512	463 135	40 528	85 731	0	1 134 177
Čisté měnové riziko včetně podrozvahy	1 147 502	257	49 360	29 086	-882	4 123	31383	1 260 826

31. 12. 2018:

	CZK	CHF	USD	EUR	GBP	JPY	NOK	Celkem
Pohledávky za bankami	40 441	1 220	485	1	108	39	12	42 306
Akcie a podílové listy	0	89 860	344 909	443 488	17 848	54 460	21 435	972 000
Jiná aktiva	22 707	0	275	0	0	0	0	22 982
Aktiva celkem	63 148	91 080	345 669	443 489	17 956	54 499	21 447	1 037 289
Jiné závazky	10 660	744	12 380	2 368	180	2 122	0	28 453
Závazky celkem	10 660	744	12 380	2 368	180	2 122	0	28 453
Čisté měnové riziko bez podrozvahy	52 488	90 336	333 289	441 121	17 776	52 377	21 447	1 008 836
Podrozv. aktiva	1 054 312	0	0	0	0	0	0	1 054 312
Podrozv. pasiva	0	103 863	382 613	482 356	25 843	73 456	0	1 068 131
Čisté měnové riziko včetně podrozvahy	1 106 800	-13 527	-49 324	-41 235	-8 067	-21 079	21 447	995 017

24. MAJETEK A ZÁVAZKY VYKÁZANÉ V PODROZVAZE

V účetnictví Fondu jsou v podrozvaze vykázány hodnoty předané do úschovy, do správy a k uložení.

25. MAJETEK A ZÁVAZKY NEVYKÁZANÉ V ROZVAZE A PODROZVAZE

Fond nemá majetek a závazky, které by nebyly vykázány v rozvaze nebo podrozvaze.

26. VÝZNAMNÉ UDÁLOSTI MEZI DATEM ÚČETNÍ ZÁVĚRKY A DATEM JEJÍHO SCHVÁLENÍ

Celosvětová pandemie COVID-19 (koronavirus) ovlivnila životy lidí v mnoha zemích světa a lze očekávat, že ve svých důsledcích bude znamenat i značné ekonomické škody, jež se projeví napříč všemi odvětvími a to buď přímými dopady z důvodu omezení činností, ale také druhotně významným poklesem poptávkové strany ekonomických aktivit. Kromě jiného tak situace postihuje i celé odvětví správy aktiv a ve svých důsledcích ovlivňuje nejenom hodnotu spravovaných aktiv a aktivity investorů, ale rovněž všechny procesy uvnitř Společnosti.

Vzhledem ke stále se měnící situaci, nelze k datu zveřejnění účetní závěrky blíže kvantifikovat celkové dopady na globální či národní ekonomiku, nicméně omezení produkce klíčových odvětví, vývoj cen komodit, omezené nákupní možnosti spotřebitelů nebo velká fluktuace cen akcií na trzích či významné oslabení směnného kurzu CZK/EUR indikují, že negativní dopad bude významný.

S ohledem na vývoj situace Společnost implementovala v přiměřené míře plán kontinuity podnikání, jehož cílem je primárně ochránit zdraví zaměstnanců a klientů a zajistit všechny klíčové aktivity s minimálním dopadem na služby klientům. Operativní řízení je prováděno týmem určeným plánem kontinuity podnikání, který pravidelně vyhodnocuje situaci a přijímá opatření tak, aby Společnost zabezpečila všechny služby v plném rozsahu, ať se týkají komunikace s klienty, samotné správy aktiv či administrace fondu, tj. vypořádávání investic a odkupů na denní bázi.

Plán opatření k zajištění provozu v průběhu pohotovostní situace byl rovněž na její žádost prezentován České národní bance.

V rámci opatření Společnost podnikla následující kroky:

- definovala rozsah činnosti, jež budou Společností zajišťovány prioritně (např. správa aktiv, vypořádání pokynů klientů) a vyčlenila pro to potřebné kapacity,
- zajistila technické prostředky tak, aby bylo možno provádět hlavní činnosti prací z domova (100% dostupnost vzdáleným připojením pro zaměstnance provádějící tyto činnosti),
- vyčlenila prostředky a stanovila postupy styku s klienty, včetně alternativních způsobů ověřování pokynů,
- zajistila pro zaměstnance prostředky ochrany ke snížení rizika nákazy (dezinfekce, roušky).

Hlavním úkolem správy aktiv fondu je jednak minimalizovat negativní vývoj finančních trhů, jež reflektovaly očekávaný negativní ekonomický vývoj a nejistotu o budoucím vývoji, jednak v maximální možné míře zajistit dostupnost prostředků pro klienty. Zprávy o šíření pandemie se na trzích projevilo zejména abnormální volatilitou ve všech segmentech, poklesem hodnoty rizikovějších aktiv a významným poklesem likvidity trhů.

Se zřetelem na typ aktiv (akcie, dluhopisy, nástroje peněžního trhu) a s ohledem na strategii Fondu bylo portfolio adaptováno na vzniklou situaci, zejména na riziko zvýšeného odlivu prostředků s Fondu.

S ohledem na zvýšená rizika Společnost s podporou odpovědných útvarů mateřské společnosti Amundi implementovala při správě portfolia další opatření, jejichž cílem je:

1. prioritně zajistit likviditu tak, aby všechny závazky, včetně závazků za podílníky byly plněny a fond disponoval dostatečnou rezervou likvidních aktiv (analyzovány trhy ze zřetelem na likviditu jednotlivých instrumentů, pravidelně aktualizovaný systém limitů požadující minimální podíly likvidity a vysoce likvidních aktiv ve Fondu, stresové testování zaměřené na možnosti zlikvidnění),
2. maximálně ochránit majetek podílníků při zachování deklarované strategie portfolia (analýzy trhů, monitoring rizikovosti portfolia, modelování očekávaného vývoje),

3. monitorovat externí cash flow Fondu zejména se zřetelem na rostoucí odkupy realizované klienty (sledování trendů v investování a odkupech, modelování vývoje ve vývoji aktiv a pasiv Fondu, stresové testování).

Celkové dopady do portfolia budou záviset na intenzitě a délce epidemické fáze nákazy a opatřeních přijatých vládními a místními orgány, hloubce propadu světové i domácí ekonomiky a dalších faktorech, nicméně při současné znalosti situace lze očekávat zejména:



1. určité znehodnocení především rizikovějších aktiv Fondu a pouze pozvolný a dlouhodobý návrat k původním hodnotám,
2. zvýšenou volatilitu trhů, jež se projeví větším kolísáním hodnoty Fondu,
3. pokles likvidity některých aktiv držených Fondem,
4. zvýšený tlak na odkupy ze strany klientů Fondu a tedy požadavkem na vyšší rezervy hotovosti.

Jakékoli negativní vlivy, respektive ztráty, zahrnuje Společnost průběžně do ocenění Fondu, které je prováděno reálnými hodnoty.

Společnost je připravena v rámci operativních opatření, pokud to situace bude vyžadovat (např. pozastavení činnosti trhu, znemožnění komunikace s klienty), přistoupit k pozastavení vydávání a odkupování podílových listů v rámci možnosti umožněných legislativou. Primárním cílem je maximálně ochránit majetek klientů.

Vedení Společnosti zvážilo potenciální dopady COVID-19 na správu Fondu i jeho aktiva a dospělo k závěru, že není zpochybněn předpoklad nepřetržitého trvání účetní jednotky. Vzhledem k tomu byla účetní závěrka k 31. 12. 2019 zpracována za předpokladu, že Společnost bude nadále schopna pokračovat ve správě Fondu a plnit požadavky stanovené zákonem.

Kromě výše uvedeného nebyly vedení Společnosti k datu sestavení účetní závěrky známy žádné další události, které by si vyžádaly úpravu účetní závěrky.

Sestaveno dne:	Podpis statutárního orgánu účetní jednotky:
15. 5. 2020	 Franck Du Plessix Předseda představenstva
	 Vendulka Klučková Člen představenstva

Důvěru
je třeba si získat

Amundi
ASSET MANAGEMENT

Výroční zpráva za rok končící 31. 12. 2019

Výroční zpráva KBPB Short Term Strategy

VÝROČNÍ ZPRÁVA FONDU KBPB SHORT TERM STRATEGY

Amundi Czech Republic, investiční společnost, a.s. předkládá investorské veřejnosti výroční zprávu fondu KBPB Short Term Strategy, otevřený podílový fond Amundi Czech Republic, investiční společnost, a.s. za rok 2019 (sestaveno k datu 31. 12. 2019). Výroční zpráva obsahuje všechny povinné údaje stanovené vyhláškou č. 244/2013 Sb. a §234 zákona č. 240/2013 Sb., o investičních společnostech a investičních fondech.

ÚDAJE O ČINNOSTI OBHOSPODAŘOVATELE VE VZTAHU K MAJETKU FONDŮ V ÚČETNÍM OBDOBÍ

Amundi Czech Republic, investiční společnost, a.s. (dále „Amundi CR“ nebo „Společnost“) obhospodařovala k 31. 12. 2019 celkem 40 investičních fondů. U všech těchto fondů působila Amundi CR jako hlavní manažer a správce majetku.

Standardní fondy

- Amundi CR Dluhopisový PLUS, otevřený podílový fond Amundi Czech Republic, investiční společnost, a.s.
- KB Privátní správa aktiv Flexibilní, otevřený podílový fond Amundi Czech Republic, investiční společnost, a.s.

Speciální fondy

- KB Dluhopisový, otevřený podílový fond Amundi Czech Republic, investiční společnost, a.s.
- Amundi CR Krátkodobých dluhopisů, otevřený podílový fond Amundi Czech Republic, investiční společnost, a.s.
- Amundi CR Balancovaný – konzervativní, otevřený podílový fond Amundi Czech Republic, investiční společnost, a.s.
- Amundi CR Balancovaný – dynamický, otevřený podílový fond Amundi Czech Republic, investiční společnost, a.s.
- Amundi CR Akciový – Střední a východní Evropa, otevřený podílový fond Amundi Czech Republic, investiční společnost, a.s.
- Amundi CR Privátní fond úrokových výnosů, otevřený podílový fond, Amundi Czech Republic, investiční společnost, a.s.
- Amundi CR IM Akciový, otevřený podílový fond, Amundi Czech Republic, investiční společnost, a.s.
- Amundi CR IM Dluhopisový, otevřený podílový fond, Amundi Czech Republic, investiční společnost, a.s.
- KB Privátní správa aktiv 1, otevřený podílový fond Amundi Czech Republic, investiční společnost, a.s.
- KB Privátní správa aktiv 2, otevřený podílový fond Amundi Czech Republic, investiční společnost, a.s.
- KB Privátní správa aktiv 4, otevřený podílový fond Amundi Czech Republic, investiční společnost, a.s.
- KB Privátní správa aktiv 5D, otevřený podílový fond Amundi Czech Republic, investiční společnost, a.s.
- KB Konzervativní profil, otevřený podílový fond Amundi Czech Republic, investiční společnost, a.s.
- KB Vyvážený profil, otevřený podílový fond Amundi Czech Republic, investiční společnost, a.s.
- KB Absolutních výnosů, otevřený podílový fond Amundi Czech Republic, investiční společnost, a.s.
- KBPB Conservative Strategy, otevřený podílový fond Amundi Czech Republic, investiční společnost, a.s.
- KBPB Balanced Strategy, otevřený podílový fond Amundi Czech Republic, investiční společnost, a.s.
- Amundi CR – Sporokonto, Amundi Czech Republic, investiční společnost, a.s., otevřený podílový fond
- Amundi CR – obligační fond, Amundi Czech Republic, investiční společnost, a.s., otevřený podílový fond
- Amundi CR – akciový fond, Amundi Czech Republic, investiční společnost, a.s., otevřený podílový fond
- BALANCOVANÝ FOND NADACÍ, Amundi Czech Republic, investiční společnost, a.s., otevřený podílový fond
- RŮSTOVÝ FOND NADACÍ, Amundi Czech Republic, investiční společnost, a.s., otevřený podílový fond
- Amundi CR – obligační plus, Amundi Czech Republic, investiční společnost, a.s., otevřený podílový fond
- Amundi CR – dynamický fond, Amundi Czech Republic, investiční společnost, a.s., otevřený podílový fond
- Amundi CR All-Star Selection, Amundi Czech Republic, investiční společnost, a.s., otevřený podílový fond
- Amundi CR – Fond Investičních Příležitostí 7/2020, Amundi Czech Republic, investiční společnost, a.s., otevřený podílový fond
- Amundi CR Krátkodobý, otevřený podílový fond, Amundi Czech Republic, investiční společnost, a.s.

Fondy kvalifikovaných investorů:

- Protos uzavřený investiční fond, a.s.,
- Realitní fond KB, uzavřený podílový fond Amundi Czech Republic, investiční společnost, a.s.
- KB Private Equity, uzavřený podílový fond Amundi Czech Republic, investiční společnost, a.s.
- Realitní fond KB 2, uzavřený podílový fond Amundi Czech Republic, investiční společnost, a.s.
- KB Private Equity 2, uzavřený podílový fond Amundi Czech Republic, investiční společnost, a.s.
- Realitní fond KB 3, uzavřený podílový fond, Amundi Czech Republic, investiční společnost, a.s.
- KB Private Equity 3, uzavřený podílový fond, Amundi Czech Republic, investiční společnost, a.s.
- KBPB Bond Strategy, otevřený podílový fond Amundi Czech Republic, investiční společnost, a.s.
- KBPB Equity Strategy, otevřený podílový fond Amundi Czech Republic, investiční společnost, a.s.
- KBPB ShortTerm Strategy, otevřený podílový fond Amundi Czech Republic, investiční společnost, a.s.
- Amundi CR – Premium fond 2, Amundi Czech Republic, investiční společnost, a.s., otevřený podílový fond

INFORMACE O DEPOZITÁŘI FONDU

Depozitářem otevřeného podílového fondu obhospodařovaného Společností byla po celé rozhodné období Komerční banka, a.s., se sídlem v Praze 1, Na Příkopě 33, č. p. 969, PSČ 114 07, zapsaná v obchodním rejstříku vedeném Městským soudem v Praze, oddíl B, vložka 1360, IČ 45317054.

INFORMACE O OSOBE, KTERÁ BYLA DEPOZITÁŘEM POVĚŘENA ÚSCHOVOU NEBO OPATROVÁNÍM MAJETKU FONDU, POKUD JE U TÉTO OSOBY ULOŽENO VÍCE NEŽ 1 % HODNOTY MAJETKU FONDU KOLEKTIVNÍHO INVESTOVÁNÍ

Custodianem otevřeného podílového fondu obhospodařovaného Společností byla po celé rozhodné období Komerční banka, a.s., se sídlem v Praze 1, Na Příkopě 33, č. p. 969, PSČ 114 07, zapsaná v obchodním rejstříku vedeném Městským soudem v Praze, oddíl B, vložka 1360, IČ 45317054.

INFORMACE O AKTIVITÁCH V OBLASTI VÝZKUMU A VÝVOJE

Fond nevyvíjel v Účetním období žádné aktivity v oblasti výzkumu a vývoje.

INFORMACE O NABYTÍ VLASTNÍCH AKCIÍ NEBO VLASTNÍCH PODÍLŮ

Fond v Účetním období nenabyl žádné vlastní akcie ani podíly.

INFORMACE O AKTIVITÁCH V OBLASTI OCHRANY ŽIVOTNÍHO PROSTŘEDÍ A PRACOVNĚPRÁVNÍCH VZTAZÍCH

Fond vzhledem ke svému předmětu podnikání neřeší problémy ochrany životního prostředí a v Účetním období nevyvíjel žádné aktivity v této oblasti.

V Účetním období nebyl ve Fondu zaměstnán žádný zaměstnanec.

INFORMACE O POBOČCE NEBO JINÉ ČÁSTI OBCHODNÍHO ZÁVODU V ZAHRANIČÍ

Fond nemá žádnou pobočku či jinou část obchodního závodu v zahraničí.

INFORMACE TÝKAJÍCÍ SE „OBCHODŮ ZAJIŠŤUJÍCÍCH FINANCOVÁNÍ“ TZV. SECURITIES FINANCING TRANSACTIONS (SFT) A „SWAPŮ VEŠKERÝCH VÝNOSŮ“ POŽADOVANÉ DLE ČL. 13 NAŘÍZENÍ EVROPSKÉHO PARLAMENTU A RADY (EU) 2015/2365

Repo operace a reverzní repo operace

Pro uzavírání repo a reverzních repo obchodů na účet Fondu byla v roce 2019 protistrana: Komerční banka, a.s., Československá obchodní banka a.s., Česká spořitelna a.s.

K 31. prosinci 2019 ani k 31. prosinci 2018 Fond neneviduje žádný nevyřádaný obchod.

Údaje o koncentraci

Nejvýznamnější emitenti kolaterálu v rámci všech SFT a swapů veškerých výnosů v průběhu roku (členění objemů obdrženého kolaterálu cenných papírů podle názvu emitenta):

- Jediným emitentem kolaterálu byla v roce 2019 Česká národní banka.

Souhrnné údaje o obchodech za každý druh SFT a swapů veškerých výnosů samostatně v členění

Druh kolaterálu – emitent	Kvalita kolaterálu	Splatnost	Profil splatnosti SFT	Měna	Země smluvní strany
Krátkodobý dluhopis – ČNB	A+	do 3 měsíců	jeden týden až jeden měsíc	CZK	Česká republika

Úschova kolaterálu obdrženého či přijatého fondem v rámci SFT a swapů veškerých výnosů

Ve všech případech je úschova kolaterálu zajišťována custody/depozitářem, kterým je Komerční banka, a.s.

Údaje o výnosech a nákladech za každý druh SFT a swapů veškerých výnosů

Název protistrany	Druh obchodu	Výnosy (v Kč)	Podíl na výnosech	Náklady (v Kč)	Podíl na nákladech	Druh CP
Česká spořitelna, a.s.	Reverzní repo	1 521 125	65,42	0	0%	Krátkodobý dluhopis
Československá obchodní banka, a.s.	Reverzní repo	332 725	14,31	0	0%	Krátkodobý dluhopis
Komerční banka, a.s.	Reverzní repo	471 150	20,26%	0	0%	Krátkodobý dluhopis

Položka náklady obsahuje úrokové náklady na repo obchody a poplatky za vypořádání.

ÚDAJE O PODSTATNÝCH ZMĚNÁCH ÚDAJŮ UVEDENÝCH VE STATUTU INVESTIČNÍHO FONDU, KE KTERÝM DOŠLO V PRŮBĚHU ÚČETNÍHO OBDOBÍ

K žádným podstatným změnám ve statutu investičního fondu nedošlo.

ÚDAJE O MZDÁCH, ÚPLATÁCH A OBDOBNÝCH PŘÍJMECH PRACOVNÍKŮ NEBO VEDOUCÍCH OSOB, KTERÉ MOHOU BÝT POVAŽOVÁNY ZA ODMĚNY, VYPLACENÝCH OBHOSPODAŘOVATELEM INVESTIČNÍHO FONDU TĚM Z JEHO PRACOVNÍKŮ NEBO VEDOUCÍM OSOBÁM, JEJICHŽ ČINNOST MÁ PODSTATNÝ VLIV NA RIZIKOVÝ PROFIL TOHOTO FONDU

Údaje o mzdách, úplatách a obdobných příjmech pracovníků a vedoucích osob, které mohou být považovány za odměny, vyplácených obhospodařovatelem investičního fondu jeho pracovníkům nebo vedoucím osobám v účetním období, členěných na pevnou a pohyblivou složku, údaje o počtu pracovníků a vedoucích osob obhospodařovatele tohoto fondu a údaje o případných odměnách za zhodnocení kapitálu, které investiční fond nebo jeho obhospodařovatel vyplatil

Tyto údaje jsou obsaženy v příloze účetní závěrky Společnosti za rok 2019, která bude zveřejněna na webu nejpozději do 15. 5. 2020.

ÚDAJE O SOUDNÍCH NEBO ROZHODČÍCH SPORECH, KTERÉ SE TÝKAJÍ MAJETKU NEBO NÁROKU PODÍLNÍKŮ PODÍLOVÉHO FONDU, JESTLIŽE HODNOTA PŘEDMĚTU SPORU PŘEVYŠUJE 5 % HODNOTY MAJETKU PODÍLOVÉHO FONDU V ROZHODNÉM OBDOBÍ

Žádné výše uvedené soudní ani rozhodčí spory nebyly v rozhodném období vedeny.

IDENTIFIKAČNÍ ÚDAJE KAŽDÉ OSOBY OPRÁVNĚNÉ POSKYTNOUT INVESTIČNÍ SLUŽBY, KTERÁ VYKONÁVALA ČINNOSTI HLAVNÍHO PODPŮRCE VE VZTAHU K MAJETKU FONDU KOLEKTIVNÍHO INVESTOVÁNÍ, V ROZHODNÉM OBDOBÍ, A ÚDAJ O DOBĚ, PO KTEROU TUTO ČINNOSTI VYKONÁVÁ

V rozhodném období žádná osoba nevykonávala činnosti hlavního podpůrce ve vztahu k majetku fondu kolektivního investování.

ÚDAJE O KVANTITATIVNÍCH OMEZENÍCH A METODÁCH, KTERÉ BYLY ZVOLENY PRO HODNOCENÍ RIZIK SPOJENÝCH S TECHNIKAMI OBHOSPODAŘOVÁNÍ FONDU ZA ROZHODNÉ OBDOBÍ, VČETNĚ ÚDAJŮ O PROTISTRANÁCH OBCHODŮ, DRUHU A VÝŠI PŘIJATÉHO ZAJIŠTĚNÍ, VÝNOSECH A NÁKLADĚCH SPOJENÝCH S POUŽITÍM TĚCHTO TECHNIK

S ohledem na komplexnost Value at Risk při hodnocení rizikovosti portfolia je limit specifikovaný ve statutu základním kvantitativním omezením upravujícím celkovou rizikovost portfolia. Hodnota limitu je posuzována pro VaR stanovený metodou historické simulace na hladině spolehlivosti 95 % při investičním horizontu 1 měsíc a minimálně roční historii tržních parametrů. S ohledem na investiční záměr některých portfolií je druhým významným faktorem riziko měnové omezené pro řadu portfolií limitem stanoveným ve statutu.

Limit VaR: 5 %

Limit měnové riziko (maximální otevřená pozice): 90 % fondového kapitálu

KVANTITATIVNÍ OMEZENÍ A METODY PRO HODNOCENÍ RIZIK

Principy, metody a techniky řízení rizik využívané společností AMUNDI CR, a.s. při správě portfolií fondů jsou implementovány v souladu s obecně závaznými předpisy a se základními principy a procesy strategie řízení rizik definovanými mateřskou společností AMUNDI. Strategie řízení rizik a z toho vycházející metody a kvantitativní omezení jsou budovány na dvou základních pilířích:

1. Silné metodické a procesní zázemí poskytované mateřskou společností AMUNDI včetně robustních evidenčních a analytických nástrojů.
2. Individuální přístup při nastavení strategie řízení rizik, který zohledňuje všechna specifika a dílčí požadavky rizikového profilu každého jednotlivého portfolia (fondu).

S ohledem na pozici skupiny AMUNDI v odvětví v rámci Evropské unie a celosvětově jsou útvary řízení rizik připraveny jak odborně a metodicky, tak technicky analyzovat, monitorovat a rozhodovat v investování do široké škály produktů, jež finanční trhy dnes nabízejí. Implementace metodik a postupů je prováděna jednotně v rámci celé skupiny AMUNDI, avšak vždy se zohledněním individuálních a národních specifik. V rámci integrace informačních systémů AMUNDI CR využívá nástroje vyvíjené a implementované v rámci celé skupiny, jež umožňují efektivní a včasné sledování, omezování a cílování rizik podstupovaných v investičním procesu. Systém zahrnuje veškerá rizika spojená nejenom s investičním procesem, ale i ostatními procesy spojenými s činností Společnosti jako správce portfolií zejména pak riziko:

- | | |
|--------------------------------------|--------------------|
| a) tržní (úrokové, akciové, měnové), | e) koncentrace |
| b) kreditní (emitenta, protistrany), | f) reputační, |
| c) likvidity, | g) operační, |
| d) protistrany | h) bezpečnosti IT. |

Součástí systému je také monitoring limitů a omezení daných zákonem, prospekty fondů nebo uzavřenými správcovskými smlouvami.

Základní rámec systému řízení rizik je jednotný pro všechny typy portfolií (viz níže), nicméně jednotlivé metody, jejich použití a přístup k řízení rizik jsou adaptovány v závislosti na specifikaci portfolia, strategii fondu, použitém investičním stylu a využívaných investičních nástrojích. Přizpůsobení investičního procesu je v kompetenci lokálního risk managementu a je prováděno zejména nastavením limitů a omezení, jež reflektují investiční záměr portfolia i ostatní rizika akceptovatelná při správě portfolia.

Základní rámec systému řízení rizik Společnosti je tvořen dvěma složkami:

a) stanovením rizikového profilu portfolia, což představuje

- soubor omezení, limitů, vazeb, pravidel a podmínek zohledňujících specifikaci ze smlouvy o obhospodařování portfolia,
- schválený rizikový proces pro obhospodařované portfolio,
- rozhodnutí představenstva a investičního výboru,
- omezení stanovená risk committee nebo risk managementem.

Rizikový profil portfolia je detailně specifikován zejména v tzv. mikroprocesu, jež vytváří celkový rámec investování, jež je navržen risk manažerem v souladu s požadavkem zadavatele a je odsouhlasen investičním výborem nebo jiným k tomu pověřeným orgánem. Mikroproces zahrnuje i metody a kvantitativní omezení, jež budou aplikována při správě portfolia,

b) monitorováním, vyhodnocováním a reportováním rizik, jež reflektuje nejenom obecnou úroveň podstupovaných rizik, ale zajišťuje naplňování rizikového profilu portfolia a dodržováním interních procesů ve Společnosti (operační rizika, rizika bezpečnosti IT, dodržování odborné péče, ...).

Obsahem mikroprocesu schváleného pro jednotlivé portfolio mohou být:

1. druhy a typy instrumentů povolených pro investování,
2. srovnávací základna pro měření výkonnosti portfolio, tzv. benchmark,
3. regiony a země povolené k investování,
4. akceptované měny a omezení pro měnová rizika,
5. limity pro jednotlivé kredity, jednotlivé protistrany,
6. limity minimální likvidity aktiv,
7. míra úrokového rizika,
8. další omezení a limity (např. limity na rizikové ukazatele typu VaR, TE)

Použité přístupy a metody pro řízení jednotlivých rizik:

1. Tržní rizika – riziko změny hodnoty portfolio nebo jeho části z důvodu změny tržních veličin (měnový kurz, úroková sazba, ...). Pro měření velikosti tržního rizika portfolio jsou používány standardní metody, jako jsou velikost otevřené pozice, různé typy tržních indikátorů (durace, volatility), hodnota v riziku (VaR) nebo porovnání s benchmarkem (TE). Řízení tržních rizik může být prováděno stanovením limitů pro jednotlivá aktiva, skupinu nebo typ aktiv nebo cílováním vybraných indikátorů charakterizujících určitou rizikost portfolio (VaR, TE, durace). Tyto skutečnosti jsou specifikovány v mikroprocesu schváleném pro portfolio.
2. Pro sledování a ověřování kvantitativních omezení plynoucích ze zákonů a statutů fondů a ze smlouvy v případě mandátu je využíván zejména jednotný systém Armoni. Ověřování ostatních omezení je zpravidla prováděno zpracováním vstupů v systému Excel.
3. Sledování rizikovosti celkové pozice je prováděno výpočtem hodnot VaR a implementována je i metoda stanovení celkové pozice závazkovou metodou.

Hlavní nástroje a metody řízení jednotlivých tržních rizik specifikuje následující tabulka:

Riziko	Metoda měření	Řízení rizika
	vážená durace	cílování absolutní durace, převážení/podvážení proti duraci benchmarku
úrokové	členění portfolio dle splatnosti aktiv	stanovení limitů pro jednotlivé splatnosti, převážení/podvážení pozice proti benchmarku, limit pro maximální převážení/ podvážení
	hodnota v riziku (úrokový VaR)	stanovení limitní hodnoty
akciové	členění portfolio aktiv, skupiny aktiv	stanovení limitů, převážení/podvážení pozice proti benchmarku, limit pro maximální převážení/ podvážení
	hodnota v riziku (akciový VaR)	stanovení limitní hodnoty
	tracking error (TE)	stanovení limitní hodnoty
měnové	velikost expozice	stanovení limitní hodnoty, stanovení minimální úrovně zajištění
	hodnota v riziku (měnový VaR)	stanovení limitní hodnoty

4. Kreditní rizika – riziko poklesu hodnoty portfolio z důvodu neschopnosti protistrany nebo emitenta pevně úročených instrumentů (dále jen emitent) splnit své závazky.

Základní pravidla pro řízení kreditního rizika

- a) každá nová protistrana musí splňovat podmínky mikroprocesu nebo musí být schválena oddělením risk managementu před první transakcí (v případě fondu peněžního trhu je vyžadován souhlas AMUNDI credit risk department, resp. AMUNDI Risk committee)
- b) risk management nebo IC mohou stanovit další omezení v souladu se strategií nebo záměrem investice, resp. speciální režim sledování, zpravidla vymezením limitů v závislosti na uděleném mezinárodním ratingu
- c) pro každého emitenta může být stanoven typ, resp. výčet portfolio, pro která je schválen, resp. maximální podíl na duraci emitenta, či ratingové skupiny

Sledování některých kreditních limitů, jež plynou ze zákona nebo statutu je prováděno systémem Armoni, pro ostatní je využit Excel.

5. Riziko likvidity – riziko schopnosti správce portfolia krýt peněžními prostředky závazky v potřebné výši a v požadovaném čase za tržních podmínek dle požadavku smlouvy nebo zákonných limitů.

Měření likvidity:

akcie – základem hodnocení likvidity akciového titulu je klouzavý tříměsíční průměr zobchodovaných objemů na referenčním trhu, limity jsou pak stanoveny jako počty dnů vyžadované pro zlikvidnění expozice při denním prodeji až 30 % průměrného zobchodovaného objemu

dluhopisy – při posouzení likvidity emise se zohledňuje velikost emise, počet kotací aktivními obchodníky, šířka spreadu kotací. V souladu s metodikou AMUNDI lze omezení stanovit jako minimální velikost emise, maximální hodnotu nákladů na likvidaci pozice nebo jiným způsobem.

Vyhodnocení prováděno v nástroji Media Plus Alto.

6. Riziko protistrany – v závislosti na instrumentu a typu transakce je prováděn výběr vhodné protistrany. Obecně platí, že protistrany obchodů prováděných na fondy jsou pouze finanční instituce s investičním ratingem. Výběr protistran je pravidelně vyhodnocován. Druh a výše zajištění odpovídá standardním zvyklostem trhu a je poskytováno či požadováno dle smluvních podmínek specifikovaných pro využívané protistrany.
7. Riziko koncentrace – riziko ztráty vyplývající z významné koncentrace expozic vůči protistranám nebo skupinám protistran, kde pravděpodobnost selhání je ovlivněna společným faktorem.
8. Operační rizika – riziko vzniku ztráty v důsledku nedostatečnosti nebo selhání vnitřních procesů, lidského faktoru nebo systému. Jednotlivé procesy a činnosti ve Společnosti jsou zpracovány v pracovních postupech a správnost a úplnost jejich provádění je kontrolována v rámci tříúrovňového systému permanentních kontrol, který zajišťuje pravidelné a systematické prověřování a dokumentování správnosti provádění. V kontrole a sledování účinnosti procesů hrají významnou roli oddělení compliance a vnitřního auditu. Některé periodické kontroly jsou prováděny na úrovni celé skupiny AMUNDI.

Částečně jsou využity interní monitorovací systém AMUNDI (Olimpia, Europa).

9. Bezpečnost IT – Společnost zavádí systém pravidel pro užívání a sdílení informací v rámci jednotného informačního systému, pravidla pro přístupy, pravidla autorizace přístupů, pravidla sdílení dat, jakož i další procesy, jejichž cílem je zajistit bezpečnost shromažďovaných dat.

S ohledem na požadavky jednotlivých strategií je zvláštní pozornost věnována měření a řízení měnových rizik (zejména u portfolií, jež vyžadují zajišťování měnového rizika na základě státu nebo smlouvy). Metodika měnového zajišťování aktiv byla odsouhlasena depozitářem a její naplňování je monitorováno interními systémy. Kontrola je prováděna zpracováním v Excelu.

Zajišťování některých rizik je prováděno zejména těmito nástroji:

pro měnové riziko – Cross Currency Swap (CCS) nebo měnový forward – měnový hedging je zpravidla prováděn formou makrohedgingu celé měnové expozice

pro úrokové riziko – Interest Rate Swap – zpravidla formou asset swapu zajišťujícího cash flow konkrétního instrumentu.

Efektivita využití těchto nástrojů v zajištění cizoměnných nebo úrokových aktiv je pravidelně monitorována, i přesto, že využívané nástroje jsou s ohledem na zajišťované instrumenty a zajišťované riziko efektivní ze své podstaty. Úroveň měnového rizika je vyhodnocována denně jednak porovnáním absolutní úrovně zajištění s nastaveným limitem, jednak stanovením hodnoty měnového VaR pro fond a srovnáváním s limitem, pokud byl tento pro fond stanoven. Kreditní riziko protistran a emitentů je specifikováno interními procesy schválenými pro fond nebo stanovením specifického maximálního limitu pro celkovou expozici emitenta. Jiné rizikové ukazatele (volatilita, TE) jsou vyhodnocovány na pravidelných investičních poradách nebo slouží portfolio manažerům při zhodnocování a rozhodování o investičních záměrech.

Základními nástroji používanými v investičním procesu a risk managementu (kromě výš jmenovaných) jsou:

Media Plus Alto – monitoring a analýza portfolií,
ARMONI – sledování a vyhodnocování limitů a omezení nastavených pro portfolio,
PAMS – měření výkonnosti portfolia, srovnání s benchmarkem,
CADCalc Market – měření tržních rizik (metoda VaR, stress test).

Celkově lze konstatovat, že Společnost využívá pro řízení rizik standardní metody obvyklé na trhu a má pro jednotlivé činnosti zpracovány pracovní postupy.

**KBPB SHORT TERM STRATEGY,
OTEVŘENÝ PODÍLOVÝ FOND, AMUNDI
CZECH REPUBLIC, INVESTIČNÍ
SPOLEČNOST, A.S.**

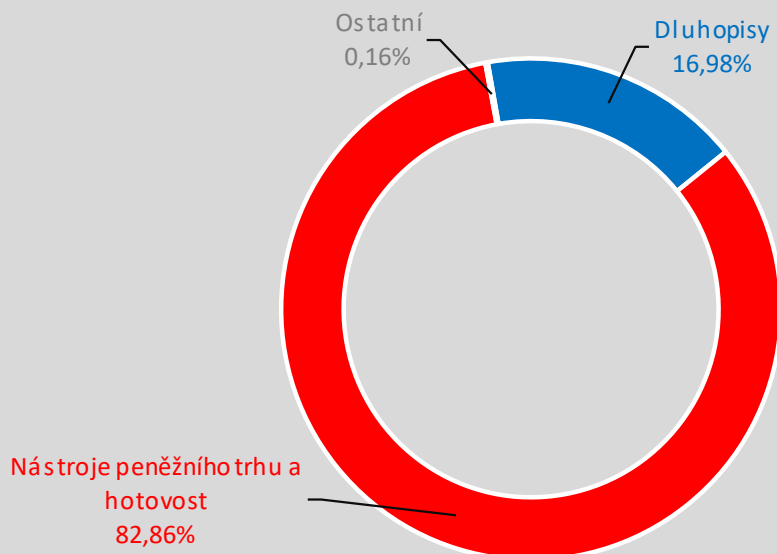
KBPB SHORT TERM STRATEGY, otevřený podílový fond, Amundi Czech Republic, investiční společnost, a.s.

ISIN - třída Premium	CZ0008475555
ISIN - třída Private	CZ0008475563
Investiční společnost	Amundi Czech Republic, investiční společnost, a.s.
Portfolio manažer	Dan Karpíšek (24 let zkušeností)
Depozitář	Komerční banka, a.s.
Úplata za obhospodařování – třída Premium	0,45 %
Úplata za obhospodařování – třída Private	0,35 %
Úplata depozitáři	0,05 %
Počet emitovaných PL (k datu 31. 12. 2019) – Premium	250 647 672
Počet emitovaných PL (k datu 31. 12. 2019) – Private	177 355 876

Vlastní kapitál fondu a vlastní kapitál připadající na jeden podílový list za poslední tři uplynulá období či od doby vzniku.

	31. 12. 2019	31. 12. 2018
Třída Premium		
Aktiva (hodnoty v Kč)	255 304 760	142 038 129
VK (hodnoty v Kč)	253 891 721	139 729 846
VK/PL	1,0129	1,0019
Třída Private		
Aktiva (hodnoty v Kč)	180 902 899	52 341 039
VK (hodnoty v Kč)	179 903 530	51 491 933
VK/PL	1,0144	1,0024

Údaje o skladbě a změnách majetku fondu:



Trhy zakončily rok 2019 mimořádně pozitivně s výraznými zisky napříč většinou tříd aktiv. Hlavním tahounem bylo zlepšení vyhlídek na uzavření obchodní dohody mezi USA a Čínou. Podobně také zlepšení globálních makroekonomických údajů a snížené riziko brexitu bez dohody pomohly růstu rizikových aktiv. Akciové trhy patřily v prosinci k investicím s nejlepší výkonností. Všechny klíčové regiony vykázaly kladnou výkonnost, přičemž rozvíjející se trhy významně překonaly všechny ostatní růstem o 7,5 %. V rámci vyspělých trhů byly americké akcie v čele (S&P 500 vzrostl o 3,0 %), přičemž technologický index Nasdaq Composite rostl ještě více (3,6 %). V Evropě se dařilo britským akciím, index FTSE 100 vzrostl o 2,8 % po příznivém výsledku všeobecných voleb, zatímco evropské akcie zaostaly (Eurostoxx 50 stoupl jen o 1,2 %).

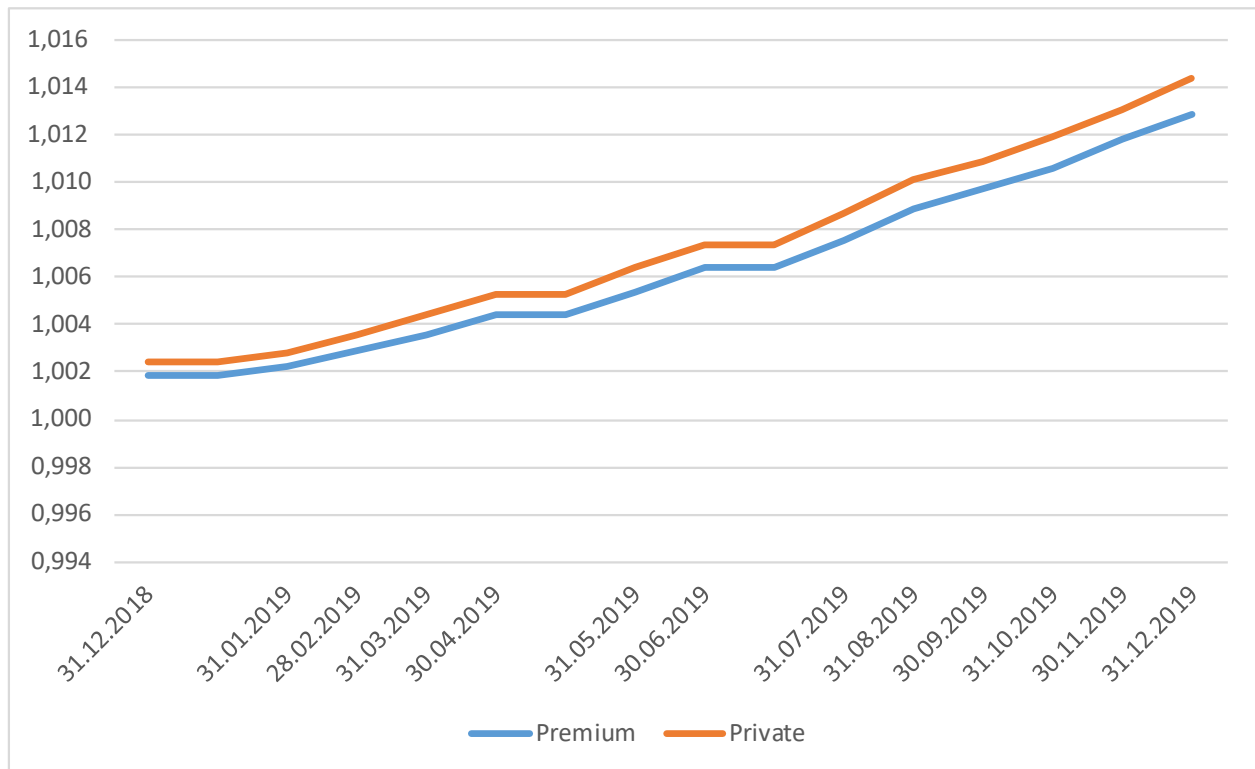
Výhled

Dne 11. března 2020 prohlásila Světová zdravotnická organizace šíření nákazy COVID-19 za pandemii a dne 12. března 2020 vyhlásila česká vláda nouzový stav. V reakci na potenciálně závažnou hrozbu, kterou COVID - 19 představuje pro veřejné zdraví, přijaly orgány státní správy České republiky opatření k zastavení šíření pandemie, které mají významný ekonomický dopad. Aktuálně je obtížné kvantifikovat dopady na výkonnost našich fondů. Vzhledem k tomu, že se rozsah vládních opatření se v čase mění, nelze v této fázi spolehlivě odhadnout případné dopady této události na domácí ani světovou ekonomiku, a následně na výkonnost našich investičních fondů. Bližší detaily k jednotlivým opatřením a k potenciálním dopadům jsou obsaženy v následných událostech Přílohy účetní závěrky Fondu.

Identifikace majetku v Kč, jehož hodnota přesahuje 1 % hodnoty majetku fondu (k 31. 12. 2019)

Název cenného papíru	ISIN	Podíl z celkových aktiv	Počet ks	Tržní cena	Cena pořízení
TV CS CZK	TVCSCZK	24,60	5	107 305 189,17	107 000 000,00
TV UCB CZK	TVUCBCZK	23,49	6	102 437 641,12	102 000 000,00
Účty v bankách	Účty v bankách	23,21	1	101 262 590,30	101 262 590,30
SD Float 04/23	CZ0001003123	9,54	3 900	41 609 966,67	41 149 445,28
TV Moneta CZK	TVMONETACZK	6,92	3	30 200 472,22	30 000 000,00
TV KB CZK	TVKBCZK	4,64	2	20 242 663,89	20 000 000,00
SD Float 12/2020	CZ0001004113	3,92	1 700	17 110 046,67	17 092 200,00
SD 3,75 09/20	CZ0001001317	3,52	1 500	15 360 000,00	15 346 662,50

Vývoj hodnoty podílového listu v rozhodném období



Důvěru
je třeba si získat

Amundi
ASSET MANAGEMENT

www.amundi.cz



KPMG Česká republika Audit, s.r.o.

Pobřežní 1a
186 00 Praha 8
Česká republika
+420 222 123 111
www.kpmg.cz

Zpráva nezávislého auditora pro podílníky fondu KBPB Short Term Strategy, otevřený podílový fond Amundi Czech Republic, investiční společnost, a.s.

Výrok auditora

Provedli jsme audit přiložené účetní závěrky fondu KBPB Short Term Strategy, otevřený podílový fond Amundi Czech Republic, investiční společnost, a.s. (dále také „Fond“) sestavené na základě českých účetních předpisů, která se skládá z rozvahy k 31. prosinci 2019, výkazu zisku a ztráty za rok končící 31. prosincem 2019 a přílohy v účetní závěrce, která obsahuje popis použitých podstatných účetních metod a další vysvětlující informace. Údaje o Fondu jsou uvedeny v bodě 1 přílohy v této účetní závěrce.

Podle našeho názoru přiložená účetní závěrka podává věrný a poctivý obraz aktiv a pasiv Fondu k 31. prosinci 2019 a nákladů a výnosů a výsledku jeho hospodaření za rok končící 31. prosincem 2019 v souladu s českými účetními předpisy.

Základ pro výrok

Audit jsme provedli v souladu se zákonem o auditorech a standardy Komory auditorů České republiky pro audit, kterými jsou mezinárodní standardy pro audit (ISA) případně doplněné a upravené souvisejícími aplikačními doložkami. Naše odpovědnost stanovená těmito předpisy je podrobněji popsána v oddílu Odpovědnost auditora za audit účetní závěrky. V souladu se zákonem o auditorech a Etickým kodexem přijatým Komorou auditorů České republiky jsme na Fondu nezávislí a splnili jsme i další etické povinnosti vyplývající z uvedených předpisů. Domníváme se, že důkazní informace, které jsme shromáždili, poskytují dostatečný a vhodný základ pro vyjádření našeho výroku.

Ostatní informace

Ostatními informacemi jsou v souladu s § 2 písm. b) zákona o auditorech informace uvedené ve výroční zprávě mimo účetní závěrku a naši zprávu auditora. Za ostatní informace odpovídá statutární orgán společnosti Amundi Czech Republic, investiční společnost, a.s. (dále také „Společnost“).

Náš výrok k účetní závěrce se k ostatním informacím nevztahuje. Přesto je však součástí našich povinností souvisejících s auditem účetní závěrky seznámení se s ostatními informacemi a posouzení, zda ostatní informace nejsou ve významném (materiálním) nesouladu s účetní závěrkou či s našimi znalostmi o účetní jednotce získanými během auditu účetní závěrky nebo zda se jinak tyto informace nejeví jako významné



(materiálně) nesprávné. Také posuzujeme, zda ostatní informace byly ve všech významných (materiálních) ohledech vypracovány v souladu s příslušnými právními předpisy. Tímto posouzením se rozumí, zda ostatní informace splňují požadavky právních předpisů na formální náležitosti a postup vypracování ostatních informací v kontextu významnosti (materiality), tj. zda případné nedodržení uvedených požadavků by bylo způsobilo ovlivnit úsudek činěný na základě ostatních informací.

Na základě provedených postupů, do míry, již dokážeme posoudit, uvádíme, že

- ostatní informace, které popisují skutečnosti, jež jsou též předmětem zobrazení v účetní závěrce, jsou ve všech významných (materiálních) ohledech v souladu s účetní závěrkou a
- ostatní informace byly vypracovány v souladu s právními předpisy.

Dále jsme povinni uvést, zda na základě poznatků a povědomí o Fondu, k nimž jsme dospěli při provádění auditu, ostatní informace neobsahují významné (materiální) věcné nesprávnosti. V rámci uvedených postupů jsme v obdržení ostatních informací žádné významné (materiální) věcné nesprávnosti nezjistili.

Odpovědnost statutárního orgánu Společnosti za účetní závěrku

Statutární orgán Společnosti odpovídá za sestavení účetní závěrky podávající věrný a poctivý obraz v souladu s českými účetními předpisy a za takový vnitřní kontrolní systém, který považuje za nezbytný pro sestavení účetní závěrky tak, aby neobsahovala významné (materiální) nesprávnosti způsobené podvodem nebo chybou.

Při sestavování účetní závěrky je statutární orgán Společnosti povinen posoudit, zda je Fond schopen nepřetržitě trvat, a pokud je to relevantní, popsat v příloze v účetní závěrce záležitosti týkající se jeho nepřetržitého trvání a použití předpokladu nepřetržitého trvání při sestavení účetní závěrky, s výjimkou případů, kdy statutární orgán plánuje zrušení Fondu nebo ukončení jeho činnosti, resp. kdy nemá jinou reálnou možnost, než tak učinit.

Odpovědnost auditora za audit účetní závěrky

Naším cílem je získat přiměřenou jistotu, že účetní závěrka jako celek neobsahuje významnou (materiální) nesprávnost způsobenou podvodem nebo chybou a vydat zprávu auditora obsahující náš výrok. Přiměřená míra jistoty je velká míra jistoty, nicméně není zárukou, že audit provedený v souladu s výše uvedenými předpisy ve všech případech v účetní závěrce odhalí případnou existující významnou (materiální) nesprávnost. Nesprávnosti mohou vzniknout v důsledku podvodů nebo chyb a považují se za významné (materiální), pokud lze reálně předpokládat, že by jednotlivě nebo v souhrnu mohly ovlivnit ekonomická rozhodnutí, která uživatelé účetní závěrky na jejím základě přijmou.

Při provádění auditu v souladu s výše uvedenými předpisy je naší povinností uplatňovat během celého auditu odborný úsudek a zachovávat profesní skepticismus. Dále je naší povinností:

- Identifikovat a vyhodnotit rizika významné (materiální) nesprávnosti účetní závěrky způsobené podvodem nebo chybou, navrhnout a provést auditorské postupy reagující na tato rizika a získat dostatečné a vhodné důkazní informace, abychom na jejich základě mohli vyjádřit výrok. Riziko, že neodhalíme významnou

(materiální) nesprávnost, k níž došlo v důsledku podvodu, je větší než riziko neodhalení významné (materiální) nesprávnosti způsobené chybou, protože součástí podvodu mohou být tajné dohody (koluze), falšování, úmyslná opomenutí, nepravdivá prohlášení nebo obcházení vnitřních kontrol.


- Seznámit se s vnitřním kontrolním systémem Společnosti relevantním pro audit v takovém rozsahu, abychom mohli navrhnout auditorské postupy vhodné s ohledem na dané okolnosti, nikoli abychom mohli vyjádřit názor na účinnost jejího vnitřního kontrolního systému.
- Posoudit vhodnost použitých účetních pravidel, přiměřenost provedených účetních odhadů a informace, které v této souvislosti statutární orgán Společnosti uvedl v příloze v účetní závěrce Fondu.
- Posoudit vhodnost použití předpokladu nepřetržitého trvání při sestavení účetní závěrky statutárním orgánem Společnosti a to, zda s ohledem na shromážděné důkazní informace existuje významná (materiální) nejistota vyplývající z událostí nebo podmínek, které mohou významně zpochybnit schopnost Fondu nepřetržitě trvat. Jestliže dojdeme k závěru, že taková významná (materiální) nejistota existuje, je naší povinností upozornit v naší zprávě na informace uvedené v této souvislosti v příloze v účetní závěrce, a pokud tyto informace nejsou dostatečné, vyjádřit modifikovaný výrok. Naše závěry týkající se schopnosti Fondu nepřetržitě trvat vycházejí z důkazních informací, které jsme získali do data naší zprávy. Nicméně budoucí události nebo podmínky mohou vést k tomu, že Fond ztratí schopnost nepřetržitě trvat.
- Vyhodnotit celkovou prezentaci, členění a obsah účetní závěrky, včetně přílohy, a dále to, zda účetní závěrka zobrazuje podkladové transakce a události způsobem, který vede k věrnému zobrazení.


Naší povinností je informovat osoby pověřené správou a řízením mimo jiné o plánovaném rozsahu a načasování auditu a o významných zjištěních, která jsme v jeho průběhu učinili, včetně zjištěných významných nedostatků ve vnitřním kontrolním systému.

Statutární auditor odpovědný za zakázku

Ing. Veronika Strolená je statutárním auditorem odpovědným za audit účetní závěrky fondu KBPB Short Term Strategy, otevřený podílový fond Amundi Czech Republic, investiční společnost, a.s. k 31. prosinci 2019, na jehož základě byla zpracována tato zpráva nezávislého auditora.

V Praze, dne 15. května 2020


KPMG Česká republika Audit, s.r.o.
Evidenční číslo 71


Ing. Veronika Strolená
Partner
Evidenční číslo 2195

KBPB Short Term Strategy, otevřený podílový fond
Amundi Czech Republic, investiční společnost, a.s.

Rozvaha
k 31.12.2019
(v celých tisících)

Označení	Text	Bod	31.12.2019	31.12.2018
	AKTIVA			
3.	Pohledávky za bankami a družstevními záložnami	4.	361 449	174 224
a)	splatné na požádání		101 263	92 995
b)	ostatní pohledávky		260 186	81 230
5.	Dluhové cenné papíry	5.	74 080	20 051
a)	vydané vládními institucemi		74 080	20 051
11.	Ostatní aktiva	6.	679	104
	Aktiva celkem		436 208	194 379
	PASIVA			
4.	Ostatní pasiva	7.	2 180	3 017
5.	Výnosy a výdaje příštích období	8.	232	140
	Cizí zdroje celkem		2 412	3 157
9.	Emisní ažio	9.	2 025	46
12.	Kapitálové fondy	9.	428 004	190 838
14.	Nerozdělený zisk nebo neuhrazená ztráta z předchozích období		337	0
15.	Zisk nebo ztráta za účetní období		3 428	337
	Vlastní kapitál celkem		433 795	191 222
	Pasiva celkem		436 208	194 379

KBPB Short Term Strategy, otevřený podílový fond
Amundi Czech Republic, investiční společnost, a.s.

Podrozvahové položky

k 31.12.2019
(v celých tisících)

Označení	Text	Bod	31.12.2019	31.12.2018
	Podrozvahová aktiva			
4.	Pohledávky z pevných termínových operací	16.	34 277	19 118
8.	Hodnoty předané k obhospodařování	21.	433 795	191 222
	Podrozvahová pasiva			
10.	Přijaté zástavy a zajištění		70 000	0
4.	Závazky z pevných termínových operací	16.	33 287	18 908

KBPB Short Term Strategy, otevřený podílový fond
Amundi Czech Republic, investiční společnost, a.s.

Výkaz zisku a ztráty
za období končící 31.12.2019
(v celých tisících)

Označení	Text	Bod	2019	2018
1.	Výnosy z úroků a podobné výnosy	10.	4 627	947
	z toho: úroky z dluhových cenných papírů		735	96
5.	Náklady na poplatky a provize	11.	88	32
6.	Zisk nebo ztráta z finančních operací	13.	640	-22
9.	Správní náklady	12.	1 569	538
19.	Zisk nebo ztráta za účetní období z běžné činnosti před zdaněním		3 609	355
23.	Daň z příjmů	15.	181	18
24.	Zisk nebo ztráta za účetní období po zdanění		3 428	337

**KBPB Short Term Strategy, otevřený podílový fond
Amundi Czech Republic, investiční společnost, a.s.**

Příloha k účetní závěrce ke dni 31. 12. 2019

1. POPIS FONDU

1.1. Založení a charakteristika Fondu

KBPB Short Term Strategy, otevřený podílový fond Amundi Czech Republic, investiční společnost, a.s. (dále jen „Fond“) byl zřízen Amundi Czech Republic, investiční společnost, a.s. („Společnost“) se sídlem Praha 8, Rohanské nábřeží 693/10 jako otevřený podílový fond, který není samostatnou právnickou osobou a existuje v rámci Společnosti. Společnost je od 31. 12. 2009 součástí skupiny AMUNDI ASSET MANAGEMENT (sídlím 90 boulevard Pasteur, 75015 Paříž, Francouzská republika).

Vytvoření Fondu a statut Fondu byly schváleny rozhodnutím České národní banky č.j. 2018/033985/ČNB/570 ze dne 7.3.2018, které nabylo právní moci dne 6.3.2018. Fond zahájil činnost 25.4.2018

Dne 8.3.2018 byl přidělen ISIN - CZ0008475555 třídě podílových listů PREMIUM a ISIN - CZ0008475563 třídě podílových listů PRIVATE, které zahájily činnost dne 25.4.2018

Fond podléhá regulačním požadavkům zákona č. 240/2013 Sb., o investičních společnostech a investičních fondech (dále jen „Zákon“ nebo „ZISIF“), který je platný a účinný od 19. 8. 2013. Ve smyslu Zákona je Fond fondem kvalifikovaných investorů.

Společnost je investiční společností ve smyslu platných zákonů a vystupuje jako právnická osoba, která shromažďuje peněžní prostředky právnických a fyzických osob za účelem jejich použití na účasti na podnikání (kolektivní investování). Počet vydávaných podílových listů není omezen. Společnost si však vyhrazuje právo vydávání podílových listů dočasně pozastavit nejdéle na 3 měsíce v souladu se Zákonem. Podílové listy Fondu jsou nabízeny pouze v České republice.

Fond byl zřízen na dobu neurčitou.

Fond je spravován Společností, která je dle Zákona zodpovědná za obhospodařování majetku ve Fondu. Obhospodařování majetku se rozumí správa majetku a nakládání s ním.

Fond se zaměřuje na investice do cenných papírů (zejména do portfolia dluhopisů, akcií a podílových listů) nebo ukládá získané prostředky na zvláštní účty u bank. Statut Fondu dále obsahuje informace o způsobu stanovení budoucí hodnoty investované částky, která vyplývá ze zvolené investiční strategie.

Podílový fond může investovat do doplňkového likvidního majetku, kterým jsou vklady a termínované vklady uvedené v Zákoně.

Limity Fondu jsou dodržovány na základě Zákona, případně jsou v souladu se Zákonem upraveny ve statutu Fondu.

Prostředky shromážděné ve Fondu, které nejsou investovány do cenných papírů fondů kolektivního investování nebo doplňkového likvidního majetku, mohou být investovány pouze do majetku, do kterého může investovat speciální fond cenných papírů dle Zákona.

Depozitářem Fondu je na základě uzavřené smlouvy Komerční banka, a.s.

Fond není součástí žádného konsolidačního celku.

Fond nemá žádné zaměstnance. Veškerou administrativu spojenou s podnikatelskou činností Fondu provádí dodavatelským způsobem Společnost.

1.2. Statut Fondu, odměna za obhospodařování a odměna depozitáři

Základním dokumentem Fondu je statut, který upravuje vzájemná práva a povinnosti mezi podílníky Fondu a Společností. Peněžní prostředky ve Fondu jsou shromažďovány vydáváním podílových listů Fondu. Takto získané prostředky jsou obhospodařovány Společností.

Výše úplaty za obhospodařování majetku Fondu činí maximálně 1,50 % z průměrné roční hodnoty fondového kapitálu a je hrazena Společností z majetku Fondu. Průměrná roční hodnota fondového kapitálu se vypočte jako prostý aritmetický průměr hodnot fondového kapitálu ke každému obchodnímu dni.

Úplata za obhospodařování majetku Fondu je splatná v měsíčních splátkách, na základě faktury vystavené Společností. V příslušném měsíci se každý obchodní den vypočte výše úplaty, což je hodnota fondového kapitálu k danému dni vynásobená 1/365-tinou smluvně stanoveného procenta a vynásobená počtem kalendářních dní mezi aktuálním obchodním dnem a předchozím obchodním dnem. Celková měsíční úplata je dána součtem jednotlivých úplat spočtených ke každému obchodnímu dni příslušného měsíce.

Výše úplaty depozitáři je stanovena na základě průměrné hodnoty fondového kapitálu za účetní období a činí nejvýše 0,30 % průměrné hodnoty fondového kapitálu za účetní období. Průměrná roční hodnota fondového kapitálu se vypočte jako prostý aritmetický průměr hodnot fondového kapitálu ke každému obchodnímu dni.

Veškeré další náklady související s obhospodařováním Fondu, které nejsou vyjmenované ve statutu Fondu, jsou zahrnuty v úplatě za obhospodařování.

1.3. Představenstvo a dozorčí rada Společnosti

k 31. 12. 2019	Funkce	Jméno
Představenstvo	Předseda	Franck du Plessix
	Místopředseda	Roman Pospíšil
	Člen	Stefano Pregnolato
	Člen	Vendulka Klučková
Dozorčí rada	Předseda	Michel Pelosoff
	Člen	Yann Robin Dumontheil
	Člen	Werner Kretschmer
	Člen	Paolo Iannone
	Člen	Jean-Yves Glain

V průběhu účetního období došlo k následujícím změnám ve složení představenstva a dozorčí rady Společnosti:

Ke dni 1. 1. 2019 se stal členem dozorčí rady Jean-Yves Glain.

Ke dni 2. 1. 2019 přestal být místopředsedou představenstva a stal se členem představenstva Tony Du Prez.

Ke dni 3. 1. 2019 přestal být členem představenstva a stal se místopředsedou představenstva Roman Pospíšil.

Ke dni 3. 1. 2019 přestal být členem dozorčí rady a stal se předsedou dozorčí rady Michel Pelosoff.

Ke dni 31. 8. 2019 přestal být členem představenstva Tony Du Prez.

Ke dni 4. 9. 2019 se stal členem představenstva Stefano Pregnolato.

Ke dni 9. 1. 2019 se změnil způsob jednání Společnosti následovně: Společnost zastupuje vždy předseda představenstva společně s jedním dalším členem představenstva nebo místopředseda představenstva společně s jedním dalším členem představenstva.

Ke dni 17. 9. 2019 se stal členem představenstva Stefano Pregnolato.

2. ZÁKLADNÍ VÝCHODISKA PRO VYPRACOVÁNÍ ÚČETNÍ ZÁVĚRKY

Základní účetní pravidla použitá při sestavování této účetní závěrky jsou uvedena níže.

2.1. Účetní principy

Účetní závěrka byla sestavena na základě účetnictví Fondu vedeného v souladu se zákonem č. 563/1991 Sb., o účetnictví v platném znění a v souladu a v rozsahu stanoveném Vyhláškou Ministerstva financí ČR 501/2002 Sb., kterou se stanoví uspořádání a obsahové vymezení položek účetní závěrky a rozsah údajů ke zveřejnění pro banky a některé finanční instituce, a Českými účetními standardy pro finanční instituce, kterými se stanoví základní postupy účtování.

Fond je povinen dodržovat regulační požadavky Zákona.

Účetní závěrka respektuje obecné účetní zásady, především zásadu účtování ve věcné a časové souvislosti, zásadu opatrnosti a předpoklad schopnosti účetní jednotky pokračovat ve svých aktivitách.

Účetní závěrka obsahuje rozvahu, výkaz zisku a ztráty a přílohu k účetní závěrce.

Sestavení účetní závěrky vyžaduje, aby vedení Společnosti provádělo odhady, které mají vliv na vykazované hodnoty aktiv a pasiv i podmíněných aktiv a pasiv k datu sestavení účetní závěrky a nákladů a výnosů v příslušném účetním období. Tyto odhady jsou založeny na informacích dostupných k datu sestavení účetní závěrky a mohou se od skutečných výsledků lišit.

Účetní závěrka je sestavena na základě současných nejlepších odhadů s využitím všech příslušných a dostupných informací k datu sestavení účetní závěrky.

Tato účetní závěrka je nekonsolidovaná.

Fond vykazuje finanční údaje v českých korunách (Kč) s přesností na tisíce Kč, pokud není uvedeno jinak.

2.2. Okamžik uskutečnění účetního případu

Fond účtuje o prodeji a nákupu cenných papírů v okamžiku uzavření smlouvy (tzv. trade date) v případě, že doba mezi uzavřením smlouvy a vypořádáním není delší než doba obvyklá.

Za okamžik uskutečnění účetního případu se v případě smluv o derivátech považuje:

- a) okamžik, kdy byla uzavřena příslušná smlouva,
- b) okamžik, kdy došlo k plnění na základě příslušné smlouvy.

Dále je okamžikem uskutečnění účetního případu zejména den výplaty nebo převzetí oběživa, den nákupu nebo prodeje valut, deviz, den provedení platby, den, ve kterém dojde k nabytí nebo zániku vlastnictví, popř. práv k cizím věcem, ke vzniku pohledávky a závazku, jejich změně nebo zániku, k pohybu majetku uvnitř účetní jednotky a k dalším skutečnostem, které jsou předmětem účetnictví a které nastaly, popř. o nichž jsou k dispozici potřebné doklady tyto skutečnosti dokumentující, nebo které vyplývají z vnitřních podmínek účetní jednotky anebo ze zvláštních předpisů.

2.3. Zachycení operací v cizích měnách

Aktiva a pasiva v cizí měně jsou vykázána v účetní závěrce v Kč s použitím směnného kurzu České národní banky platného k datu sestavení účetní závěrky. Výnosy a náklady v cizích měnách jsou v účetním systému Fondu zachyceny v Kč a v účetní závěrce jsou tedy vykázány přepočtené směnným kurzem platným k datu transakce. Realizované a nerealizované kursové zisky či ztráty jsou vykázány v položce *Zisk nebo ztráta z finančních operací*.

2.4. Cenné papíry

V souladu se strategií Fondu jsou všechny cenné papíry klasifikovány jako cenné papíry oceňované reálnou hodnotou proti účtům nákladů nebo výnosů. Fond drží veškeré cenné papíry v portfoliu k obchodování. Cenné papíry v portfoliu k obchodování jsou finanční aktiva (podílové listy) nabytá Fondem za účelem tvorby zisku z pohybů cen v krátkodobém časovém horizontu, zpravidla do jednoho roku.

Cenné papíry jsou při prvotním zachycení oceněny pořizovací cenou, jejíž součástí jsou přímé transakční náklady (poplatky obchodníkům s cennými papíry a tržím). Od okamžiku sjednání obchodu přeceňuje Fond tyto cenné papíry na reálnou hodnotu. Úbytky cenných papírů jsou oceňovány metodou vážených průměrných cen. Cenné papíry jsou vykazovány v rozvaze v položce *Akcie, podílové listy a ostatní podíly*. Realizované kapitálové zisky a ztráty a zisky a ztráty vyplývající ze změny reálné hodnoty cenných papírů jsou zahrnuty do Výkazu zisku a ztráty v položce *Zisk nebo ztráta z finančních operací*.

Tržní hodnota cenných papírů je počítána v souladu se Zákonem (ZISIF). Oceňování veřejně obchodovatelných i neobchodovatelných cenných papírů v portfoliu Fondu je prováděno dle Zákona. Cenné papíry jsou dle Zákona oceněny cenou uvedenou na veřejném trhu, která je případně upravena dle pravidel v něm uvedených.

Není-li k dispozici tržní cena, je použita hodnota vypočtená dle oceňovacích modelů založených na diskontování budoucích peněžních toků dle výnosové křivky vypočtené s využitím systému Reuters, popřípadě hodnota, kterou s vynaložením odborné péče stanovila Společnost.

Repo operace

Operace, ve kterých se cenné papíry prodávají se závazkem ke zpětnému odkupu (repo operace) za předem stanovenou cenu, jsou účtovány jako přijaté úvěry zajištěné cennými papíry, které jsou předmětem prodeje a zpětného odkupu.

Tyto přijaté úvěry jsou vykazovány v rozvaze v položce „Závazky vůči bankám a družstevním záložnám“.

Vlastnické právo k cenným papírům se převádí na subjekt poskytující úvěr (tj. věřitele). Nicméně cenné papíry převedené v rámci repo operací jsou nadále vykazovány:

- buď v rozvaze, pokud předmětem repo operace jsou cenné papíry držené a vykazované v rozvaze
- nebo v podrozvaze v položce „Přijaté zástavy a zajištění“, pokud předmětem repo operace jsou cenné papíry získané v rámci reverzní repo operace jako přijaté zajištění.

Náklady vzniklé v rámci repo operací jako rozdíl mezi prodejní a nákupní cenou jsou časově rozlišovány po dobu transakce a vykázány ve výkazu zisku a ztráty v položce „Náklady na úroky a podobné náklady“.

U dluhových cenných papírů převedených v rámci repo operací se úrok časově rozlišuje.

Reverzní repo operace

Operace, ve kterých se cenné papíry nakupují se závazkem ke zpětnému prodeji (reverzní repo operace) za předem stanovenou cenu, jsou účtovány jako poskytnuté úvěry zajištěné cennými papíry, které jsou předmětem nákupu a zpětného prodeje.

Tyto poskytnuté úvěry jsou vykazovány v rozvaze v položce „Pohledávky za bankami a družstevními záložnami“.

Cenné papíry přijaté v rámci reverzních repo operací jsou evidovány pouze v podrozvaze v položce „Přijaté zástavy a zajištění“.

Výnosy vzniklé v rámci reverzních repo operací jako rozdíl mezi prodejní a nákupní cenou jsou časově rozlišovány po dobu transakce a vykázány ve výkazu zisku a ztráty v položce „Výnosy z úroků a podobné výnosy“.

U dluhových cenných papírů, které jsou předmětem zajištění v rámci reverzních repo operací, se úrok z těchto dluhových cenných papírů časově nerozlišuje.

2.5. Pohledávky a závazky

Pohledávky se prvotně zaúčtují v nominální hodnotě. Následně dle očekávání vymahatelnosti dochází k přecenění této pohledávky na reálnou hodnotu. Nedobytné pohledávky se odepisují po skončení konkurzního řízení dlužníka nebo v případě, že pravděpodobnost jejich zaplacení je zanedbatelná.

Fond účtuje o závazcích vzniklých při obchodování s cennými papíry v nominální hodnotě a následně dochází k přecenění na reálnou hodnotu.

2.6. Daň z příjmů

Daň z příjmů je počítána v souladu s ustanoveními příslušného zákona České republiky na základě zisku vykázaného ve výkazu zisku a ztráty sestaveného podle českých účetních standardů. Podle platných daňových předpisů činí sazba daně z příjmů právnických osob platná pro rok 2019 pro podílové fondy 5 %.

Odložená daň se vypočte ze všech přechodných rozdílů mezi zůstatkovou hodnotou aktiva nebo závazku v rozvaze a jejich daňovou hodnotou s použitím úplné závazkové metody. Odložená daňová pohledávka je zachycena ve výši, kterou bude s vysokou pravděpodobností možno realizovat proti očekávaným zdanitelným ziskům v budoucnosti.

2.7. Finanční deriváty

Fond v rámci své činnosti vstupuje do kontraktů s finančními deriváty. Mezi finanční deriváty užívané Fondem patří měnové swapy a měnové forwardy. Fond používá finanční deriváty k ekonomickému zajištění měnového rizika, kterému je vystaven v důsledku operací na finančních trzích a s ohledem na složení jeho portfolia.

Finanční deriváty jsou prvotně zachyceny v rozvaze v ceně pořízení a následně jsou přeceňovány na reálnou hodnotu. Nominální hodnoty finančních derivátů jsou zachyceny v podrozvaze. Reálná hodnota je získána na základě kótovaných tržních cen a modelů diskontovaných peněžních toků. Všechny finanční deriváty jsou vykazovány jako aktiva v položce Ostatní aktiva v případě kladné reálné hodnoty a jako pasiva v položce Ostatní pasiva v případě záporné reálné hodnoty.

Společnost účtuje o všech derivátech jako o derivátech k obchodování. Změny reálných hodnot těchto derivátů jsou vykazovány ve výkazu zisku a ztráty v položce *Zisk nebo ztráta z finančních operací*.

2.8.

2.8. Vlastní kapitál Fondu

Prodejní cena podílového listu je vypočítávána jako podíl vlastního kapitálu Fondu a počtu vydaných podílových listů k danému dni. Podílové listy jsou prodávány investorům na základě denně stanovované prodejní ceny.

2.9. Emisní ážio

Emisní ážio představuje rozdíl mezi nominální hodnotou všech podílových listů a jejich aktuální hodnotou ke dni jejich vydání nebo odkupu.

2.10. Výnosové a nákladové úroky a výnosy z dividend

Výnosové a nákladové úroky jsou vykazovány na akruálním principu.

Dividendové výnosy jsou účtovány k datu účinnosti nároku na jejich výplatu (datum ex-dividend). Dividendové výnosy z tuzemských cenných papírů jsou zachyceny po odpočtu srážkové daně. Dividendové výnosy ze zahraničních cenných papírů jsou zachyceny před odpočtem srážkové daně. Daň ze zahraničních dividend je vykázána v bodě 15.

2.11. Náklady na poplatky a provize

Jednorázové poplatky s výjimkou těch, které jsou přímo spojeny s nákupem cenných papírů, jsou účtovány přímo do nákladů.

2.12. Regulatorní požadavky

Investiční společnosti a jimi obhospodařované podílové fondy podléhají regulaci a dohledu ze strany České národní banky – sekce pro dohled nad kapitálovým trhem. Depozitář – Komerční banka, a.s. dohlíží v souladu se Zákonem (ZISIF) na to, zda činnost Fondu probíhá v souladu s tímto Zákonem a statutem Fondu.

2.13. Následné události

Dopad událostí, které nastaly mezi rozvahovým dnem a dnem sestavení účetní závěrky, je zachycen v účetních výkazech v případě, že tyto události poskytují doplňující důkazy o podmínkách, které existovaly k rozvahovému dni.

V případě, že mezi rozvahovým dnem a dnem sestavení účetní závěrky došlo k významným událostem zohledňujícím podmínky, které nastaly po rozvahovém dni, jsou důsledky těchto událostí popsány v příloze, ale nejsou zaúčtovány v účetních výkazech.

2.14. Změna účetních metod a postupů

Společnost v letech 2018 a 2019 neměnila žádné účetní politiky. V roce 2019 došlo pouze k následujícím změnám ve vykazování:

V rámci sjednocení účetní politiky investičních fondů skupiny Amundi Společnost upravila vykazování nákladů na správu fondu (zejména poplatku za obhospodařování, poplatku depozitáři, poplatku za custody služby a poplatku za audit). Zatímco ve srovnatelném období byly tyto náklady prezentovány v rámci pozice Náklady na poplatky a provize, nyní jsou tyto prezentovány v rámci samostatné pozice Správní náklady. Úprava srovnatelného období ve výši 538 tis. Kč je uvedena v tabulce níže.

	2018 upraveno	2018 vykázáno
Náklady na poplatky a provize	32	570
Správní náklady	538	0
Celkem	570	570

V rámci sjednocení účetní politiky investičních fondů skupiny Amundi Společnost upravila vykazování účtů časového rozlišení. Zatímco ve srovnatelném období byly tyto účty prezentovány v rámci pozice Ostatní pasiva, nyní jsou tyto prezentovány v rámci samostatné pozice Výnosy a výdaje příštích období. Úprava srovnatelného období ve výši 140 tis. Kč je uvedena v tabulce níže.

	2018 upraveno	2018 vykázáno
Ostatní pasiva	3 017	3 157
Výnosy a výdaje příštích období	140	0
Celkem	3 157	3 157

Tyto změny neměly vliv na vlastní kapitál a výsledek hospodaření za rok 2018.

3. ŘÍZENÍ RIZIK

3.1. Přístupy k řízení rizik

Investiční politika zakotvená ve statutech jednotlivých fondů spravovaných Společností, která je dále rozpracována v investiční strategii Fondu, stanovuje Společnosti různé investiční priority pro investování ve Fondu. Celkové investiční prostředí fondu je pak vymezeno v souboru interních vazeb a limitů, jež představují tzv. mikroproces Fondu a jež je autorizován příslušnými orgány na úrovni Společnosti či nadřízeného útvaru řízení rizik AMUNDI Group. V souladu s tímto zvolila Společnost přístup odděleného sledování jednotlivých investičních rizik a schvaluje v souladu s přijatou investiční politikou Fondu způsoby a metody kontroly a řízení tržních rizik Fondu. Jedná se zejména v závislosti na typu Fondu o měnová, kreditní a úroková rizika. Metodika vyhodnocování a kontroly je navržena oddělením risk managementu a zohledňuje základní metodologické přístupy stanovené legislativou a používané celou skupinou AMUNDI. Vyhodnocování je prováděno periodicky příslušným útvarem odpovědným za kontrolu dodržování zákonných a interně stanovených investičních omezení a limitů. Kontrola zákonných omezení a vazeb je prováděna oddělením risk managementu Společnosti.

Investičním cílem Fondu je zhodnocování majetku ve Fondu v krátkodobém až střednědobém investičním horizontu investicemi na trhu depozit, nástrojů peněžního trhu a dluhopisů s krátkou až střednědobou splatností nebo obdobných cenných papírů představujících právo na splacení dlužné částky a tomu odpovídající růst hodnoty Podílového listu Fondu. Společnost usiluje o to, aby zhodnocení Podílového listu Fondu v horizontu 24 až 36 měsíců překonávalo běžnou výši úroků u termínovaných vkladů a zhodnocení konzervativních fondů peněžního trhu, v dlouhodobém horizontu i výnos krátkodobých úrokových sazeb a v horizontu 2 let překonávalo zhodnocení dosažitelné na kapitálových trzích specifikovaných benchmarkem Fondu dle Statutu.

Fond podléhá souboru interních limitů, které přímo ovlivňují cizoměnovou rizikovou expozici, úrokovou rizikovou expozici, ratingovou strukturu portfolií, popř. další charakteristiky Fondu. Příslušné limity jsou aplikovány adekvátně povaze Fondu.

V případě nákupu instrumentů nového typu, jsou tyto instrumenty předem analyzovány nejen z hlediska kreditního rizika, ale i z hlediska tržního rizika, které mohou vnést do portfolia, popř. které mohou napomoci z portfolia eliminovat, na základě čehož je posouzena jejich vhodnost, popř. přijatelný podíl v portfoliu.

Společnost sleduje rizikové expozice v rozložení na měnové, kreditní a úrokové rizika. Na základě toho mohou být identifikovány kritické rizikové segmenty, přičemž tato identifikace pak zpětně ovlivňuje investiční proces.

Riziko vývoje směnných kurzů, úrokových sazeb, popř. dalších tržních veličin, které by mohly být pro portfolio nepříznivé, je zajišťováno v přiměřeném rozsahu prostřednictvím finančních derivátů. Finanční deriváty jsou obchodovány na mimoburzovním OTC trhu, neboť tam lze zobchodovat kontrakty a parametry povahou přesně odpovídající potřebám zajištění. V portfoliích se objevují především měnové swapy, měnové forwardy a úrokové swapy.

3.2. Kreditní riziko

V souladu se statutem a investiční strategií stanovuje Společnost pravidla a postupy pro výběr investičních instrumentů tak, aby celkový kreditní profil alokovaných investic odpovídal charakteru Fondu a stanovené investiční strategii. Nové typy instrumentů musí splňovat podmínky mikroprocesu, jež vymezuje kreditní strukturu portfolia, limity pro jednotlivé kredity i maximální expozici rizikových aktiv. Kreditní profil portfolia je monitorován a jednotlivé kreditní expozice jsou vyhodnocovány denně kontrolním systémem.

Konzervativní investiční strategie Fondu stanovuje Fondu vybírat pro investice pouze instrumenty s vysokou kreditní kvalitou. Celkový objem investic, jež nesplňují investiční rating je striktně limitován mikroprocesem.

3.3. Riziko likvidity

Dalším monitorovaným rizikem je riziko likvidity. Představuje riziko, že Fond nebude mít dostatek hotovostních zdrojů ke splnění závazků vyplývajících z finančních závazků. Likvidita je monitorována a řízena na základě analýzy absorpce trhu při likvidaci investovaných pozic a na základě odhadovaných

peněžních toků a v souvislosti s tím je také upravována struktura portfolia cenných papírů a termínových vkladů.

Podle Zákona je Společnost povinna odkoupit podílový list bez zbytečného odkladu, nejpozději však ve lhůtě do jednoho měsíce ode dne uplatnění práva na jeho odkoupení. Jelikož v držení Fondu jsou cenné papíry obchodované na světových burzách, které lze realizovat během několika dnů, je nepravděpodobné, že by Fond nebyl z důvodu absence likvidních prostředků schopen dostát svým závazkům.

Společnost může v souladu s ustanoveními Zákona (ZISIF) pozastavit vydávání nebo odkupování podílových listů podílového fondu nejdéle na 3 měsíce, pokud by to bylo nezbytné z důvodu ochrany práv nebo právem chráněných zájmů podílníků. K pozastavení vydávání nebo odkupování podílových listů může dojít zejména na přelomu kalendářního roku, v případě živelných událostí, při velmi silných výkyvech na finančních trzích a při velkých požadavcích na prodej nebo odkupování podílových listů, pokud by mohly ohrozit majetek v podílovém fondu.

Kvantitativní informace o zbytkové splatnosti aktiv a pasiv jsou uvedeny v sekci 19.

3.4. Úrokové riziko

Riziko úrokové sazby představuje riziko změny hodnoty finančního nástroje v důsledku změny tržních úrokových sazeb. Časové období, po které je úroková sazba finančního nástroje pevně stanovena indikuje, do jaké míry je tento nástroj vystaven riziku úrokové sazby. Záměrem vedení Společnosti je řídit riziko fluktuace reálné hodnoty aktiv Fondu způsobené změnou úrokových sazeb v závislosti na investičním profilu Fondu a očekávaném vývoji trhu.

Fond může ekonomicky zajišťovat riziko změny tržních úrokových sazeb pomocí úrokových swapů.

Kvantitativní informace o úrokové pozici jsou uvedeny v sekci 18.

3.5. Měnové riziko

Měnová rizika Fondu jsou každodenně vyhodnocována a celková otevřená pozice je řízena tak, aby byla v souladu s měnovou strategií Fondu zakotvenou ve schváleném mikroprocesu. Výsledné měnové riziko je srovnáváno se schváleným limitem pro maximální otevřenou pozici v cizích měnách.

Fond ekonomicky zajišťuje riziko cizoměnových investic do cenných papírů a nástrojů peněžního trhu pomocí měnových swapů a forwardů. Zajištění se realizuje pomocí zajišťovacích derivátů, které jsou uzavírány zpravidla na období od 2 týdnů až do jednoho roku.

Kvantitativní informace o devizové pozici jsou uvedeny v sekci 20.

3.6. Operační a právní rizika

Rizika operační a právní jsou nastavena podle jednotné politiky Společnosti. Společnost implementuje systém pro sledování hlavní identifikovaných operačních rizik a to zejména formou provádění definovaných permanentních kontrol a sledování vybraných rizikových indikátorů. V případě, že je identifikováno zvýšené riziko nebo došlo k operační události, přijímá společnost opatření umožňující efektivní řízení dotčeného rizika.

4. POHLEDÁVKY ZA BANKAMI

Běžné účty jsou splatné na požádání. Fond ukládá peněžní prostředky na termínované vklady u bank v případě, kdy nejsou využity pro operace s cennými papíry.

	31. 12. 2019	31. 12. 2018
Běžné účty u bank	101 263	92 995
Termínované vklady	260 186	81 229
Pohledávky za bankami celkem	361 449	174 224

5. CENNÉ PAPIRY K OBCHODOVÁNÍ

Veškeré cenné papíry v majetku Fondu kromě podílových listů jsou registrované na Burze cenných papírů Praha nebo zahraničních burzách. Podílové listy, které nemají povinnost být registrované na burzách, jsou odkupovány investiční společností, která je obhospodařuje.

Cenné papíry k obchodování zahrnují:

	Čistá cena pořízení¹ 31.12.2019	Reálná hodnota 31.12.2019	Čistá cena pořízení¹ 31.12.2018	Reálná hodnota 31.12.2018
Dluhopisy s pevnou úrokovou sazbou	15 358	15 360	10 522	10 529
Dluhopisy s proměnlivou úrokovou sazbou	57 835	58 720	9 407	9 522
Dluhové cenné papíry	73 193	74 080	19 929	20 051
Cenné papíry k obchodování celkem	73 193	74 080	19 929	20 051
z toho úrokové výnosy ²		985		169
z toho zisky/ztráty z přecenění ²		-97		-47

Dluhové cenné papíry k obchodování v reálné hodnotě dle trhů zahrnují:

	31. 12. 2019	31. 12. 2018
Dluhové cenné papíry s proměnlivou úrokovou sazbou		
- tuzemské	58 720	4 030
- zahraniční	0	6 499
Dluhové cenné papíry s proměnlivou úrokovou sazbou celkem	58 720	10 529
Dluhové cenné papíry s pevnou úrokovou sazbou		
- tuzemské	15 360	0
- zahraniční	0	9 522
Dluhové cenné papíry s pevnou úrokovou sazbou celkem	15 360	9 522
Celkem dluhové cenné papíry k obchodování	74 080	20 051

Dluhové cenné papíry k obchodování v reálné hodnotě dle emitenta zahrnují:

	31. 12. 2019	31. 12. 2018
Dluhové cenné papíry emitované:		
- státními institucemi v České republice	74 080	13 552
- finančními institucemi v zahraničí	0	6 499
Dluhové cenné papíry celkem	74 080	20 051

Podíl dluhových cenných papírů se splatností nad jeden rok činil k 31. 12. 2019 na celkovém objemu dluhových cenných papírů 56 % (k 31. 12. 2018: 68 %).

¹ Čistá cena pořízení představuje reálnou hodnotu cenného papíru z posledního dne předchozího účetního období nebo hodnotu, za kterou byl cenný papír pořízen v průběhu účetního období.

² Tyto položky představují úrokové výnosy či zisk nebo ztrátu z přecenění cenných papírů, které byly v portfoliu k 31.12.2019 (31.12.2018).

6. OSTATNÍ AKTIVA

	31. 12. 2019	31. 12. 2018
Kladná hodnota derivátů	679	104
Ostatní aktiva celkem	679	104

7. OSTATNÍ PASIVA

	31. 12. 2019	31. 12. 2018
Závazky vůči podílníkům	2 000	3 000
Daň - závazek	180	17
Ostatní pasiva celkem	2 180	3 017

Závazky vůči podílníkům představují vklady přijaté od podílníků po dobu do vydání podílových listů.

8. VÝNOSY A VÝDAJE PŘÍŠTÍCH OBDOBÍ

	31. 12. 2019	31. 12. 2018
Poplatek za obhospodařování fondu	149	69
Poplatek depozitáři	19	7
Poplatek do rezolučního fondu	3	0
Poplatek za audit	61	64
Výdaje a výnosy příštích období celkem	232	140

Položky zahrnují především nevyfakturované náklady za správu Fondu za měsíc prosinec 2019.

9. KAPITÁLOVÉ FONDY A EMISNÍ ÁŽIO**Třída PRIVATE:**

Fond nemá základní kapitál. Kapitál třídy PRIVATE podílového Fondu účtovaný na účet Kapitálový fond se skládá v roce 2019 z 177 355 876 ks podílových listů (v roce 2018: 51 368 411 ks) podílových listů, jejichž jmenovitá hodnota činí 1 Kč.

Základem pro stanovení ceny podílového listu Fondu pro účely vydávání podílových listů Fondu a pro účely zpětného prodeje podílových listů Fondu je vlastní kapitál Fondu. Cena podílového listu se tedy stanovuje na základě ceny jednoho podílu, a to jako násobek jmenovité hodnoty podílového listu a ceny jednoho podílu. Rozdíl mezi nominální hodnotou podílových listů a cenou podílových listů při jejich vydávání i při zpětném prodeji je emisní ážio. Emisní ážio je vykazováno samostatně.

Hodnota podílového listu třídy PRIVATE k poslednímu dni roku 2019 činila 1,0144 Kč (2018: 1,0024). Jedná se o poslední zveřejněnou hodnotu podílového listu v daném roce, za kterou byly realizovány nákupy a odkupy podílových listů třídy Fondu.

Přehled změn Kapitálových fondů a emisního ážia:

	Kapitálové fondy (v tis. Kč)	Emisní ážio (v tis. Kč)	Celkem (v tis. Kč)
Zůstatek k 31. 12. 2017	0	0	0
Vydané 2018	53 826	19	53 844
Odkoupené 2018	-2 458	-2	-2 450
Zůstatek k 31. 12. 2018	51 368	17	51 384
Vydané 2019	136 947	1 372	138 319
Odkoupené 2019	-10 959	-49	-11 008
Zůstatek k 31. 12. 2019	177 356	1 339	178 695

Třída PREMIUM:

Fond nemá základní kapitál. Kapitál třídy PREMIUM podílového Fondu účtovaný na účet Kapitálový fond se skládá z 250 647 672 ks (v roce 2018 z 139 470 039 ks) podílových listů, jejichž jmenovitá hodnota činí 1 Kč.

Základem pro stanovení ceny podílového listu Fondu pro účely vydávání podílových listů Fondu a pro účely zpětného prodeje podílových listů Fondu je vlastní kapitál Fondu. Cena podílových listů se tedy stanovuje na základě ceny jednoho podílu, a to jako násobek jmenovité hodnoty podílového listu a ceny jednoho podílu. Rozdíl mezi nominální hodnotou podílových listů a cenou podílových listů při jejich vydávání i při zpětném prodeji je emisní ážio. Emisní ážio je vykazováno samostatně.

Hodnota podílového listu třídy PREMIUM k poslednímu dni roku 2019 činila 1,0129 Kč (2018:1,0019 Kč). Jedná se o poslední zveřejněnou hodnotu podílového listu v daném roce, za kterou byly realizovány nákupy a odkupy podílových listů třídy Fondu.

	Kapitálové fondy (v tis. Kč)	Emisní ážio (v tis. Kč)	Celkem (v tis. Kč)
Zůstatek k 31. 12. 2017	0	0	0
Vydané 2018	139 970	30	140 000
Odkoupené 2018	-500	0	-500
Zůstatek k 31. 12. 2018	139 470	30	139 500
Vydané 2019	158 123	1 051	159 174
Odkoupené 2019	-46 946	-395	-47 341
Zůstatek k 31. 12. 2019	250 648	686	251 333

Zisk fondu za rok 2019 ve výši 3 428 tis. Kč bude v souladu se statutem Fondu převeden do zisku předchozích období.

Zisk za rok 2018 ve výši 337 tis. Kč byl v souladu se statutem Fondu převeden do nerozděleného zisku.

10. ČISTÉ ÚROKOVÉ VÝNOSY

Čisté výnosy z úroků zahrnují:

	2019	2018
Úroky z dluhových cenných papírů	735	96
Výnos z úroků ostatních aktiv	3 892	851
Výnosové úroky celkem	4 627	947
Nákladové úroky celkem	0	0
Čisté úrokové výnosy celkem	4 627	947

11. ČISTÝ NÁKLAD NA POPLATKY A PROVIZE

Poplatky a provize zahrnují:

	2019	2018
Výnosy z poplatků a provizí celkem	0	0
Náklady na poplatek za prodej cenných papírů	52	28
Ostatní poplatky	36	4
Náklady na poplatky a provize celkem	88	32
Čistý náklad/výnos na poplatky a provize celkem	-88	-32

12. SPRÁVNÍ NÁKLADY

	2019	2018
Poplatek za obhospodařování fondu	1 217	360
Poplatek depozitáři	174	51
Poplatky za custody služby	44	12
Poplatek auditorovi	132	115
Poplatek do rezolučního fondu	3	0
Správní náklady celkem	1 569	538

Společnost má uzavřenou rámcovou smlouvu o úhradě služeb s Komerční bankou a.s. Smlouva upravuje poplatky za služby depozitáře a dále poplatky za ostatní služby (zřízení a vedení běžných účtů, tuzemský a zahraniční platební styk a služby přímého bankovníctví).

Poplatek za obhospodařování, hrazený Fondem Společnosti, činí v souladu se statutem Fondu maximálně 1,50 % z průměrné roční hodnoty fondového kapitálu.

V souladu se smlouvou o výkonu funkce depozitáře, kterou vykonává Komerční banka, a.s. a v souladu se statutem platí Fond poplatek ve výši maximálně 0,30 % z průměrné roční hodnoty fondového kapitálu.

13. ZISK NEBO ZTRÁTA Z FINANČNÍCH OPERACÍ

	2019	2018
Zisk/ztráta z cenných papírů oceňovaných reálnou hodnotou	-97	-47
Zisk/ztráta z devizových operací	-252	-59
Zisk/ztráta z derivátových operací	799	84
Zisk/ztráta z operací s CP	190	0
Zisk/ztráta z finančních operací celkem	640	-22

Zisk nebo ztráta z cenných papírů oceňovaných reálnou hodnotou proti účtům nákladů nebo výnosů představuje především zisky a ztráty z přecenění cenných papírů na reálnou hodnotu a realizované zisky/ztráty z prodejů.

Zisk nebo ztráta z devizových operací představuje hodnotu realizovaných kurzových rozdílů z devizových účtů a z vypořádání zahraničních pohledávek a závazků a zároveň i rozdíly vzniklé z přecenění majetku, s výjimkou cenných papírů, a závazků v zahraniční měně přeceňovaných na reálnou hodnotu.

Zisk nebo ztráta z derivátů obsahuje zisky a ztráty při vypořádání pevných termínových operací s měnovými nástroji a zároveň i přecenění otevřených derivátů přeceňovaných na reálnou hodnotu.

14. GEOGRAFICKÉ OBLASTI

	Česká republika		Evropská unie		Celkem	
	2019	2018	2019	2018	2019	2018
Výnosy z úroků a podobné výnosy	4 615	906	12	41	4 627	947
Náklady na poplatky a provize	88	32	0	0	88	32
Zisk nebo ztráta z finančních operací	670	2	-30	-24	640	-22
Správní náklady	1 569	538	0	0	1 569	538
Celkem	3 628	338	-18	17	3 609	355

15. DAŇ Z PŘÍJMŮ

Daň splatná – daňová analýza:

	2019	2018
Hospodářský výsledek před zdaněním	3 609	355
Přičitatelné položky	0	0
Odečitatelné položky	0	0
Zohlednění daňové ztráty minulých let	0	0
Základ daně	3 609	355
Daň (5%) ze základu daně	180	18
Oprava daně minulých let	0	0
Daň splatná ze základu daně celkem	181	0
Samostatný základ daně	0	0
Daň 15% ze samostatného základu daně	0	0
Náklady na splatnou daň z příjmů celkem	181	18

V roce 2019 dosáhl Fond zisku před zdaněním ve 3 609 tis. Kč (2018: zisk 355 tis. Kč).

K 31. 12. 2019 neexistují další přechodné rozdíly mezi účetní a daňovou hodnotou aktiv a pasiv.

16. FINANČNÍ DERIVÁTY

Finanční deriváty:

	Nominální hodnota			
	31.12.2019	31.12.2019	31.12.2018	31.12.2018
	Aktiva	Pasiva	Aktiva	Pasiva
Měnové swapy	34 277	33 287	19 118	18 908
Měnové nástroje	34 277	33 287	19 118	18 908
Finanční deriváty celkem	34 277	33 287	19 118	18 908

	Reálná hodnota			
	31.12.2019	31.12.2019	31.12.2018	31.12.2018
	kladná	záporná	kladná	záporná
Měnové swapy	679	0	104	0
Měnové nástroje	679	0	104	0
Finanční deriváty celkem	679	0	104	0

Finanční deriváty v nominálních hodnotách dle zbytkové splatnosti k 31. 12. 2019:

	Do 1 roku	Celkem
Měnové swapy – Pohledávky	34 277	34 277
Měnové swapy – Závazky	33 287	33 287

Finanční deriváty v nominálních hodnotách dle zbytkové splatnosti k 31. 12. 2018:

	Do 1 roku	Celkem
Měnové forwardy - Pohledávky	19 118	19 118
Měnové swapy – Závazky	18 908	18 908

17. VZTAHY SE SPŘÍZNĚNÝMI OSOBAMI

Za spřízněné osoby lze považovat Společnost.

Závazky:

	31.12.2019	31. 12. 2018
Nevyfakturovaný obhospodařovatelský poplatek	150	68
Celkem	150	68

Náklady na správní poplatky:

	2019	2018
Poplatek za obhospodařování fondu	1 213	360
Celkem	1 213	360

Jedná se o náklady Fondu, které jsou fakturovány Fondu Společností. Příjemcem poplatku za obhospodařování Fondu je Společnost.

18. ÚROKOVÉ RIZIKO

Níže uvedená tabulka poskytuje informace o tom, do jaké míry je Fond vystaven riziku úrokové sazby a je založena buď na smluvní době splatnosti finančních nástrojů, nebo v případě, že se úroková míra těchto nástrojů mění před dobou splatnosti, na datu nového stanovení úrokové míry. Aktiva a závazky, které nemají smluvní splatnost, a tudíž jsou neúročené, jsou zahrnuty ve skupině „Neúročeno“.

31. 12. 2019:

	do 3 měsíců	3 měs. až 1 rok	1 rok až 5 let	Celkem
Pohledávky za bankami	101 264	260 185	0	361 449
Dluhové cenné papíry	41 610	32 470	0	74 080
Jiná aktiva	679	0	0	679
Aktiva celkem	143 553	292 655	0	436 208
Jiné závazky	2 412	0	0	2 412
Cizí zdroje celkem	2 412	0	0	2 412
Čisté úrokové riziko	141 141	292 655	0	433 796

31. 12. 2018:

	do 3 měsíců	3 měs. až 1 rok	1 rok až 5 let	Celkem
Pohledávky za bankami	111 045	63 175	0	174 224
Dluhové cenné papíry	12 675	4 029	3 347	20 051
Jiná aktiva	29	75	0	104
Aktiva celkem	123 749	67 283	3 347	194 379
Jiné závazky	3 157	0	0	3 157
Závazky celkem	3 157	0	0	3 157
Čisté úrokové riziko	102 592	67 283	3 347	191 222

19. RIZIKO LIKVIDITY

Níže uvedená tabulka obsahuje aktiva a závazky rozdělené dle zbytkové splatnosti. Zbytková splatnost představuje dobu od data účetní závěrky do data smluvní splatnosti aktiva nebo závazku. Položky, které nemají smluvní splatnost, jsou zahrnuty ve skupině „Nespecifikováno“.

31. 12. 2019:

	do 3 měsíců	3 měs. až 1 rok	1 rok až 5 let	Celkem
Pohledávky za bankami	173 580	187 869	0	361 449
Dluhové cenné papíry	0	32 470	41 610	74 080
Jiná aktiva	290	389	0	679
Aktiva celkem	173 870	220 728	41 610	436 208
Jiné závazky	2 232	180	0	2 412
Cizí zdroje celkem	2 232	180	0	2 412
Čisté úrokové riziko	171 638	220 548	41 610	433 796

31. 12. 2018:

	do 3 měsíců	3 měs. až 1 rok	1 rok až 5 let	Celkem
Pohledávky za bankami	111 045	63 179	0	174 224
Dluhové cenné papíry	3 153	3 347	13 551	20 051
Jiná aktiva	29	75	0	104
Aktiva celkem	114 227	66 601	13 551	194 379
Jiné závazky	3 157	0	0	3 157
Závazky celkem	3 157	0	0	3 157
Čisté úrokové riziko	111 070	66 601	13 551	191 222

Riziko likvidity pro Fond není významné, neboť všechna aktiva jsou reálně přeměnitelná do peněžních prostředků v kratší době, než je předpokládána realizace odkupů podílníků Fondu.

20. DEVIZOVÁ POZICE

V tabulce je uvedena měnová pozice Fondu po jednotlivých měnách. Nejdůležitějším nástrojem pro řízení měnového rizika je sledování limitů na jednotlivé měny.

31. 12. 2019:

	CZK	EUR	Celkem
Pohledávky za bankami	328 153	33 296	361 449
Dluhové cenné papíry	74 080	0	74 080
Jiná aktiva	679	0	679
Aktiva celkem	413 912	22 296	436 208
Jiné závazky	2 412	0	2 412
Cizí zdroje celkem	2 412	0	2 412
Čisté měnové riziko bez podrozvahy	411 500	22 296	433 796
Podrozvahová aktiva	34 277	0	34 277
Podrozvahová pasiva	0	33 287	33 287
Čisté měnové riziko včetně podrozvahy	445 777	-10 991	434 786

31. 12. 2018:

	CZK	EUR	Celkem
Pohledávky za bankami	161 806	12 418	174 224
Dluhové cenné papíry	13 552	6 499	20 051
Jiná aktiva	104	0	104
Aktiva celkem	175 462	18 917	194 379
Jiné závazky	3 157	0	3 157
Závazky celkem	3 157	18 917	3 157
Čisté měnové riziko bez podrozvahy	172 305	18 917	191 222
Podrozvahová aktiva	19 118	0	19 118
Podrozvahová pasiva	0	18 908	18 908
Čisté měnové riziko včetně podrozvahy	191 423	9	191 432

21. MAJETEK A ZÁVAZKY VYKÁZANÉ V PODROZVAZE

V účetnictví Fondu jsou v podrozvaze vykázány nominální hodnoty pevných termínových operací a hodnoty předané k obhospodařování Společnosti.

22. MAJETEK A ZÁVAZKY NEVYKÁZANÉ V ROZVAZE A PODROZVAZE

Fond nemá majetek a závazky, které by nebyly vykázány v rozvaze nebo podrozvaze.

23. VÝZNAMNÉ UDÁLOSTI MEZI DATEM ÚČETNÍ ZÁVĚRKY A DATEM JEJÍHO SCHVÁLENÍ

Celosvětová pandemie COVID-19 (koronavirus) ovlivnila životy lidí v mnoha zemích světa a lze očekávat, že ve svých důsledcích bude znamenat i značné ekonomické škody, jež se projeví napříč všemi odvětvími a to buď přímými dopady z důvodu omezení činností, ale také druhotně významným poklesem poptávkové strany ekonomických aktivit. Kromě jiného tak situace postihuje i celé odvětví správy aktiv a ve svých důsledcích ovlivňuje nejenom hodnotu spravovaných aktiv a aktivity investorů, ale rovněž všechny procesy uvnitř Společnosti.

Vzhledem ke stále se měnící situaci, nelze k datu zveřejnění účetní závěrky blíže kvantifikovat celkové dopady na globální či národní ekonomiku, nicméně omezení produkce klíčových odvětví, vývoj cen komodit, omezené nákupní možnosti spotřebitelů nebo velká fluktuace cen akcií na trzích či významné oslabení směnného kurzu CZK/EUR indikují, že negativní dopad bude významný.

S ohledem na vývoj situace Společnost implementovala v přiměřené míře plán kontinuity podnikání, jehož cílem je primárně ochránit zdraví zaměstnanců a klientů a zajistit všechny klíčové aktivity s minimálním dopadem na služby klientům. Operativní řízení je prováděno týmem určeným plánem kontinuity podnikání, který pravidelně vyhodnocuje situaci a přijímá opatření tak, aby Společnost zabezpečila všechny služby v plném rozsahu, ať se týkají komunikace s klienty, samotné správy aktiv či administrace fondu, tj. vypořádávání investic a odkupů na denní bázi.

Plán opatření k zajištění provozu v průběhu pohotovostní situace byl rovněž na její žádost prezentován České národní bance.

V rámci opatření Společnost podnikla následující kroky:

- definovala rozsah činnosti, jež budou Společností zajišťovány prioritně (např. správa aktiv, vypořádání pokynů klientů) a vyčlenila pro to potřebné kapacity,
- zajistila technické prostředky tak, aby bylo možno provádět hlavní činnosti prací z domova (100% dostupnost vzdáleným připojením pro zaměstnance provádějící tyto činnosti),
- vyčlenila prostředky a stanovila postupy styku s klienty, včetně alternativních způsobů ověřování pokynů,
- zajistila pro zaměstnance prostředky ochrany ke snížení rizika nákazy (dezinfekce, roušky).

Hlavním úkolem správy aktiv fondu je jednak minimalizovat negativní vývoj finančních trhů, jež reflektovaly očekávaný negativní ekonomický vývoj a nejistotu o budoucím vývoji, jednak v maximální možné míře zajistit dostupnost prostředků pro klienty. Zprávy o šíření pandemie se na trzích projevilo zejména abnormální volatilitou ve všech segmentech, poklesem hodnoty rizikovějších aktiv a významným poklesem likvidity trhů.

Se zřetelem na typ aktiv (akcie, dluhopisy, nástroje peněžního trhu) a s ohledem na strategii Fondu bylo portfolio adaptováno na vzniklou situaci, zejména na riziko zvýšeného odlivu prostředků s Fondu.

S ohledem na zvýšená rizika Společnost s podporou odpovědných útvarů mateřské společnosti Amundi implementovala při správě portfolia další opatření, jejichž cílem je:

1. prioritně zajistit likviditu tak, aby všechny závazky, včetně závazků za podílníky byly plněny a fond disponoval dostatečnou rezervou likvidních aktiv (analyzovány trhy ze zřetelem na likviditu jednotlivých instrumentů, pravidelně aktualizovaný systém limitů požadující minimální podíly likvidity a vysoce likvidních aktiv ve Fondu, stresové testování zaměřené na možnosti zlikvidnění),
2. maximálně ochránit majetek podílníků při zachování deklarované strategie portfolia (analýzy trhů, monitoring rizikovitosti portfolia, modelování očekávaného vývoje),
3. monitorovat externí cash flow Fondu zejména se zřetelem na rostoucí odkupy realizované klienty (sledování trendů v investování a odkupech, modelování vývoje ve vývoji aktiv a pasiv Fondu, stresové testování).

Celkové dopady do portfolia budou záviset na intenzitě a délce epidemické fáze nákazy a opatřeních přijatých vládními a místními orgány, hloubce propadu světové i domácí ekonomiky a dalších faktorech, nicméně při současné znalosti situace lze očekávat zejména:



1. určité znehodnocení především rizikovějších aktiv Fondu a pouze pozvolný a dlouhodobý návrat k původním hodnotám,
2. zvýšenou volatilitu trhů, jež se projeví větším kolísáním hodnoty Fondu,
3. pokles likvidity některých aktiv držených Fondem,
4. zvýšený tlak na odkupy ze strany klientů Fondu a tedy požadavkem na vyšší rezervy hotovosti.

Jakékoli negativní vlivy, respektive ztráty, zahrnuje Společnost průběžně do ocenění Fondu, které je prováděno reálnými hodnoty.

Společnost je připravena v rámci operativních opatření, pokud to situace bude vyžadovat (např. pozastavení činnosti trhu, znemožnění komunikace s klienty), přistoupit k pozastavení vydávání a odkupování podílových listů v rámci možnosti umožněných legislativou. Primárním cílem je maximálně ochránit majetek klientů.

Vedení Společnosti zvažilo potenciální dopady COVID-19 na správu Fondu i jeho aktiva a dospělo k závěru, že není zpochybněn předpoklad nepřetržitého trvání účetní jednotky. Vzhledem k tomu byla účetní závěrka k 31. 12. 2019 zpracována za předpokladu, že Společnost bude nadále schopna pokračovat ve správě Fondu a plnit požadavky stanovené zákonem.

Kromě výše uvedeného nebyly vedení Společnosti k datu sestavení účetní závěrky známy žádné další události, které by si vyžádaly úpravu účetní závěrky.

Sestaveno dne:	Podpis statutárního orgánu účetní jednotky:	
		
	Franck du Plessix	Vendulka Klučková
15. 5. 2020	Předseda představenstva	člen představenstva

Důvěru
je třeba si získat

Amundi
ASSET MANAGEMENT

Výroční zpráva za rok končící 31. 12. 2019

Výroční zpráva AMUNDI KBPB Balanced Strategy

VÝROČNÍ ZPRÁVA FONDU AMUNDI KBPB BALANCED STRATEGY

Amundi Czech Republic, investiční společnost, a.s. předkládá investorské veřejnosti výroční zprávu fondu Amundi KBPB Balanced strategy, otevřený podílový fond, Amundi Czech Republic, investiční společnost, a.s. za rok 2019 (sestaveno k datu 31. 12. 2019). Výroční zpráva obsahuje všechny povinné údaje stanovené vyhláškou č. 244/2013 Sb. a §234 zákona č. 240/2013 Sb., o investičních společnostech a investičních fondech.

ÚDAJE O ČINNOSTI OBHOSPODAŘOVATELE VE VZTAHU K MAJETKU FONDŮ V ÚČETNÍM OBDOBÍ

Amundi Czech Republic, investiční společnost, a.s. (dále „Amundi CR“ nebo „Společnost“) obhospodařovala k 31. 12. 2019 celkem 40 investičních fondů. U všech těchto fondů působila Amundi CR jako hlavní manažer a správce majetku.

Standardní fondy

- Amundi CR Dluhopisový PLUS, otevřený podílový fond Amundi Czech Republic, investiční společnost, a.s.
- KB Privátní správa aktiv Flexibilní, otevřený podílový fond Amundi Czech Republic, investiční společnost, a.s.

Speciální fondy

- KB Dluhopisový, otevřený podílový fond Amundi Czech Republic, investiční společnost, a.s.
- Amundi CR Krátkodobých dluhopisů, otevřený podílový fond Amundi Czech Republic, investiční společnost, a.s.
- Amundi CR Balancovaný – konzervativní, otevřený podílový fond Amundi Czech Republic, investiční společnost, a.s.
- Amundi CR Balancovaný – dynamický, otevřený podílový fond Amundi Czech Republic, investiční společnost, a.s.
- Amundi CR Akciový – Střední a východní Evropa, otevřený podílový fond Amundi Czech Republic, investiční společnost, a.s.
- Amundi CR Privátní fond úrokových výnosů, otevřený podílový fond, Amundi Czech Republic, investiční společnost, a.s.
- Amundi CR IM Akciový, otevřený podílový fond, Amundi Czech Republic, investiční společnost, a.s.
- Amundi CR IM Dluhopisový, otevřený podílový fond, Amundi Czech Republic, investiční společnost, a.s.
- KB Privátní správa aktiv 1, otevřený podílový fond Amundi Czech Republic, investiční společnost, a.s.
- KB Privátní správa aktiv 2, otevřený podílový fond Amundi Czech Republic, investiční společnost, a.s.
- KB Privátní správa aktiv 4, otevřený podílový fond Amundi Czech Republic, investiční společnost, a.s.
- KB Privátní správa aktiv 5D, otevřený podílový fond Amundi Czech Republic, investiční společnost, a.s.
- KB Konzervativní profil, otevřený podílový fond Amundi Czech Republic, investiční společnost, a.s.
- KB Vyvážený profil, otevřený podílový fond Amundi Czech Republic, investiční společnost, a.s.
- KB Absolutních výnosů, otevřený podílový fond Amundi Czech Republic, investiční společnost, a.s.
- KBPB Conservative Strategy, otevřený podílový fond Amundi Czech Republic, investiční společnost, a.s.
- KBPB Balanced Strategy, otevřený podílový fond Amundi Czech Republic, investiční společnost, a.s.
- Amundi CR – Sporokonto, Amundi Czech Republic, investiční společnost, a.s., otevřený podílový fond
- Amundi CR – obligační fond, Amundi Czech Republic, investiční společnost, a.s., otevřený podílový fond
- Amundi CR – akciový fond, Amundi Czech Republic, investiční společnost, a.s., otevřený podílový fond
- BALANCOVANÝ FOND NADACÍ, Amundi Czech Republic, investiční společnost, a. s., otevřený podílový fond
- RŮSTOVÝ FOND NADACÍ, Amundi Czech Republic, investiční společnost, a.s., otevřený podílový fond
- Amundi CR – obligační plus, Amundi Czech Republic, investiční společnost, a.s., otevřený podílový fond
- Amundi CR – dynamický fond, Amundi Czech Republic, investiční společnost, a.s., otevřený podílový fond
- Amundi CR All-Star Selection, Amundi Czech Republic, investiční společnost, a.s., otevřený podílový fond
- Amundi CR – Fond Investičních Příležitostí 7/2020, Amundi Czech Republic, investiční společnost, a.s., otevřený podílový fond
- Amundi CR Krátkodobý, otevřený podílový fond, Amundi Czech Republic, investiční společnost, a.s.

Fondy kvalifikovaných investorů:

- Protos uzavřený investiční fond, a.s.,
- Realitní fond KB, uzavřený podílový fond Amundi Czech Republic, investiční společnost, a.s.
- KB Private Equity, uzavřený podílový fond Amundi Czech Republic, investiční společnost, a.s.
- Realitní fond KB 2, uzavřený podílový fond Amundi Czech Republic, investiční společnost, a.s.
- KB Private Equity 2, uzavřený podílový fond Amundi Czech Republic, investiční společnost, a.s.
- Realitní fond KB 3, uzavřený podílový fond, Amundi Czech Republic, investiční společnost, a.s.
- KB Private Equity 3, uzavřený podílový fond, Amundi Czech Republic, investiční společnost, a.s.
- KBPB Bond Strategy, otevřený podílový fond Amundi Czech Republic, investiční společnost, a.s.
- KBPB Equity Strategy, otevřený podílový fond Amundi Czech Republic, investiční společnost, a.s.
- KBPB ShortTerm Strategy, otevřený podílový fond Amundi Czech Republic, investiční společnost, a.s.
- Amundi CR – Premium fond 2, Amundi Czech Republic, investiční společnost, a.s., otevřený podílový fond

INFORMACE O DEPOZITÁŘI FONDU

Depozitářem otevřeného podílového fondu obhospodařovaného Společností byla po celé rozhodné období Komerční banka, a.s., se sídlem v Praze 1, Na Příkopě 33, č. p. 969, PSČ 114 07, zapsaná v obchodním rejstříku vedeném Městským soudem v Praze, oddíl B, vložka 1360, IČ 45317054.

INFORMACE O OSOBE, KTERÁ BYLA DEPOZITÁŘEM POVĚŘENA ÚSCHOVOU NEBO OPATROVÁNÍM MAJETKU FONDU, POKUD JE U TÉTO OSOBY ULOŽENO VÍCE NEŽ 1 % HODNOTY MAJETKU FONDU KOLEKTIVNÍHO INVESTOVÁNÍ

Custodianem otevřeného podílového fondu obhospodařovaného Společností byla po celé rozhodné období Komerční banka, a.s., se sídlem v Praze 1, Na Příkopě 33, č. p. 969, PSČ 114 07, zapsaná v obchodním rejstříku vedeném Městským soudem v Praze, oddíl B, vložka 1360, IČ 45317054.

INFORMACE O AKTIVITÁCH V OBLASTI VÝZKUMU A VÝVOJE

Fond nevyvíjel v Účetním období žádné aktivity v oblasti výzkumu a vývoje.

INFORMACE O NABYTÍ VLASTNÍCH AKCIÍ NEBO VLASTNÍCH PODÍLŮ

Fond v Účetním období nenabyl žádné vlastní akcie ani podíly.

INFORMACE O AKTIVITÁCH V OBLASTI OCHRANY ŽIVOTNÍHO PROSTŘEDÍ A PRACOVNĚPRÁVNÍCH VZTAZÍCH

Fond vzhledem ke svému předmětu podnikání neřeší problémy ochrany životního prostředí a v Účetním období nevyvíjel žádné aktivity v této oblasti.

V Účetním období nebyl ve Fondu zaměstnán žádný zaměstnanec.

INFORMACE O POBOČCE NEBO JINÉ ČÁSTI OBCHODNÍHO ZÁVODU V ZAHRANIČÍ

Fond nemá žádnou pobočku či jinou část obchodního závodu v zahraničí.

INFORMACE TÝKAJÍCÍ SE „OBCHODŮ ZAJIŠŤUJÍCÍCH FINANCOVÁNÍ“ TZV. SECURITIES FINANCING TRANSACTIONS (SFT) A „SWAPŮ VEŠKERÝCH VÝNOSŮ“ POŽADOVANÉ DLE ČL. 13 NAŘÍZENÍ EVROPSKÉHO PARLAMENTU A RADY (EU) 2015/2365

Repo operace a reverzní repo operace

Pro uzavírání repo a reverzních repo obchodů na účet Fondu byla v roce 2019 protistrana: Komerční banka, a.s., Československá obchodní banka a.s., Česká spořitelna a.s.

K 31. prosinci 2019 ani k 31. prosinci 2018 Fond neneviduje žádný nevyřádaný obchod.

Údaje o koncentraci

Nejvýznamnější emitenti kolaterálu v rámci všech SFT a swapů veškerých výnosů v průběhu roku (členění objemů obdrženého kolaterálu cenných papírů podle názvu emitenta):

- Jediným emitentem kolaterálu byla v roce 2019 Česká národní banka.

Souhrnné údaje o obchodech za každý druh SFT a swapů veškerých výnosů samostatně v členění

Druh kolaterálu – emitent	Kvalita kolaterálu	Splatnost	Profil splatnosti SFT	Měna	Země smluvní strany
Krátkodobý dluhopis – ČNB	A+	do 3 měsíců	jeden týden až jeden měsíc	CZK	Česká republika

Úschova kolaterálu obdrženého či přijatého fondem v rámci SFT a swapů veškerých výnosů

Ve všech případech je úschova kolaterálu zajišťována custody/depozitářem, kterým je Komerční banka, a.s.

Údaje o výnosech a nákladech za každý druh SFT a swapů veškerých výnosů

Název protistrany	Druh obchodu	Výnosy (v Kč)	Podíl na výnosech	Náklady (v Kč)	Podíl na nákladech	Druh CP
Česká spořitelna a.s.	Reverzní repo	426,080	48%	0	0%	Krátkodobý dluhopis
Československá obchodní banka a.s.	Reverzní repo	332 291	37,43%	0	0%	Krátkodobý dluhopis
Komerční banka a.s.	Reverzní repo	129 379	14,57%	0	0	Krátkodobý dluhopis

Položka náklady obsahuje úrokové náklady na repo obchody a poplatky za vypořádání.

ÚDAJE O PODSTATNÝCH ZMĚNÁCH ÚDAJŮ UVEDENÝCH VE STATUTU INVESTIČNÍHO FONDU, KE KTERÝM DOŠLO V PRŮBĚHU ÚČETNÍHO OBDOBÍ

K žádným podstatným změnám ve statutu investičního fondu nedošlo.

ÚDAJE O MZDÁCH, ÚPLATÁCH A OBDOBNÝCH PŘÍJMECH PRACOVNÍKŮ NEBO VEDOUCÍCH OSOB, KTERÉ MOHOU BÝT POVAŽOVÁNY ZA ODMĚNY, VYPLACENÝCH OBHOSPODAŘOVATELEM INVESTIČNÍHO FONDU TĚM Z JEHO PRACOVNÍKŮ NEBO VEDOUCÍM OSOBÁM, JEJICHŽ ČINNOST MÁ PODSTATNÝ VLIV NA RIZIKOVÝ PROFIL TOHOTO FONDU

Údaje o mzdách, úplatách a obdobných příjmech pracovníků a vedoucích osob, které mohou být považovány za odměny, vyplácených obhospodařovatelem investičního fondu jeho pracovníkům nebo vedoucím osobám v účetním období, členěných na pevnou a pohyblivou složku, údaje o počtu pracovníků a vedoucích osob obhospodařovatele tohoto fondu a údaje o případných odměnách za zhodnocení kapitálu, které investiční fond nebo jeho obhospodařovatel vyplatil

Tyto údaje jsou obsaženy v příloze účetní závěrky Společnosti za rok 2019, která bude zveřejněna na webu nejpozději do 15. 5. 2020.

ÚDAJE O SOUDNÍCH NEBO ROZHODČÍCH SPORECH, KTERÉ SE TÝKAJÍ MAJETKU NEBO NÁROKU PODÍLNÍKŮ PODÍLOVÉHO FONDU, JESTLIŽE HODNOTA PŘEDMĚTU SPORU PŘEVYŠUJE 5 % HODNOTY MAJETKU PODÍLOVÉHO FONDU V ROZHODNÉM OBDOBÍ

Žádné výše uvedené soudní ani rozhodčí spory nebyly v rozhodném období vedeny.

IDENTIFIKAČNÍ ÚDAJE KAŽDÉ OSOBY OPRÁVNĚNÉ POSKYTNOUT INVESTIČNÍ SLUŽBY, KTERÁ VYKONÁVALA ČINNOSTI HLAVNÍHO PODPŮRCE VE VZTAHU K MAJETKU FONDU KOLEKTIVNÍHO INVESTOVÁNÍ, V ROZHODNÉM OBDOBÍ, A ÚDAJ O DOBĚ, PO KTEROU TUTO ČINNOSTI VYKONÁVÁ

V rozhodném období žádná osoba nevykonávala činnosti hlavního podpůrce ve vztahu k majetku fondu kolektivního investování.

ÚDAJE O KVANTITATIVNÍCH OMEZENÍCH A METODÁCH, KTERÉ BYLY ZVOLENY PRO HODNOCENÍ RIZIK SPOJENÝCH S TECHNIKAMI OBHOSPODAŘOVÁNÍ FONDU ZA ROZHODNÉ OBDOBÍ, VČETNĚ ÚDAJŮ O PROTISTRANÁCH OBCHODŮ, DRUHU A VÝŠI PŘIJATÉHO ZAJIŠTĚNÍ, VÝNOSECH A NÁKLADĚCH SPOJENÝCH S POUŽITÍM TĚCHTO TECHNIK

S ohledem na komplexnost Value at Risk při hodnocení rizikovosti portfolia je limit specifikovaný ve statutu základním kvantitativním omezením upravujícím celkovou rizikovost portfolia. Hodnota limitu je posuzována pro VaR stanovený metodou historické simulace na hladině spolehlivosti 99 % při investičním horizontu 1 měsíc a minimálně roční historii tržních parametrů. S ohledem na investiční záměr některých portfolií je druhým významným faktorem riziko měnové omezené pro řadu portfolií limitem stanoveným ve statutu.

Limit VaR: 20 %

Limit měnové riziko (maximální otevřená pozice): 40 % fondového kapitálu

KVANTITATIVNÍ OMEZENÍ A METODY PRO HODNOCENÍ RIZIK

Principy, metody a techniky řízení rizik využívané společností AMUNDI CR, a.s. při správě portfolií fondů jsou implementovány v souladu s obecně závaznými předpisy a se základními principy a procesy strategie řízení rizik definovanými mateřskou společností AMUNDI. Strategie řízení rizik a z toho vycházející metody a kvantitativní omezení jsou budovány na dvou základních pilířích:

1. Silné metodické a procesní zázemí poskytované mateřskou společností AMUNDI včetně robustních evidenčních a analytických nástrojů.
2. Individuální přístup při nastavení strategie řízení rizik, který zohledňuje všechna specifika a dílčí požadavky rizikového profilu každého jednotlivého portfolia (fondu).

S ohledem na pozici skupiny AMUNDI v odvětví v rámci Evropské unie a celosvětově jsou útvary řízení rizik připraveny jak odborně a metodicky, tak technicky analyzovat, monitorovat a rozhodovat v investování do široké škály produktů, jež finanční trhy dnes nabízejí. Implementace metodik a postupů je prováděna jednotně v rámci celé skupiny AMUNDI, avšak vždy se zohledněním individuálních a národních specifik. V rámci integrace informačních systémů AMUNDI CR využívá nástroje vyvíjené a implementované v rámci celé skupiny, jež umožňují efektivní a včasné sledování, omezování a cílování rizik podstupovaných v investičním procesu. Systém zahrnuje veškerá rizika spojená nejenom s investičním procesem, ale i ostatními procesy spojenými s činností Společnosti jako správce portfolií zejména pak riziko:

- | | |
|--------------------------------------|--------------------|
| a) tržní (úrokové, akciové, měnové), | e) koncentrace |
| b) kreditní (emitenta, protistrany), | f) reputační, |
| c) likvidity, | g) operační, |
| d) protistrany | h) bezpečnosti IT. |

Součástí systému je také monitoring limitů a omezení daných zákonem, prospekty fondů nebo uzavřenými správcovskými smlouvami.

Základní rámec systému řízení rizik je jednotný pro všechny typy portfolií (viz níže), nicméně jednotlivé metody, jejich použití a přístup k řízení rizik jsou adaptovány v závislosti na specifikaci portfolia, strategii fondu, použitém investičním stylu a využívaných investičních nástrojích. Přizpůsobení investičního procesu je v kompetenci lokálního risk managementu a je prováděno zejména nastavením limitů a omezení, jež reflektují investiční záměr portfolia i ostatní rizika akceptovatelná při správě portfolia.

Základní rámec systému řízení rizik Společnosti je tvořen dvěma složkami:

- a) stanovením rizikového profilu portfolia, což představuje
- soubor omezení, limitů, vazeb, pravidel a podmínek zohledňujících specifikaci ze smlouvy o obhospodařování portfolia,
 - schválený rizikový proces pro obhospodařované portfolio,
 - rozhodnutí představenstva a investičního výboru,
 - omezení stanovená risk committee nebo risk managementem.

Rizikový profil portfolia je detailně specifikován zejména v tzv. mikroprocesu, jež vytváří celkový rámec investování, jež je navržen risk manažerem v souladu s požadavkem zadavatele a je odsouhlasen investičním výborem nebo jiným k tomu pověřeným orgánem. Mikroproces zahrnuje i metody a kvantitativní omezení, jež budou aplikována při správě portfolia,

b) monitorováním, vyhodnocováním a reportováním rizik, jež reflektuje nejenom obecnou úroveň podstupovaných rizik, ale zajišťuje naplňování rizikového profilu portfolia a dodržováním interních procesů ve Společnosti (operační rizika, rizika bezpečnosti IT, dodržování odborné péče, ...).

Obsahem mikroprocesu schváleného pro jednotlivé portfolio mohou být:

1. druhy a typy instrumentů povolených pro investování,
2. srovnávací základna pro měření výkonnosti portfolio, tzv. benchmark,
3. regiony a země povolené k investování,
4. akceptované měny a omezení pro měnová rizika,
5. limity pro jednotlivé kredity, jednotlivé protistrany,
6. limity minimální likvidity aktiv,
7. míra úrokového rizika,
8. další omezení a limity (např. limity na rizikové ukazatele typu VaR, TE)

Použité přístupy a metody pro řízení jednotlivých rizik:

1. Tržní rizika – riziko změny hodnoty portfolio nebo jeho části z důvodu změny tržních veličin (měnový kurz, úroková sazba, ...). Pro měření velikosti tržního rizika portfolio jsou používány standardní metody, jako jsou velikost otevřené pozice, různé typy tržních indikátorů (durace, volatility), hodnota v riziku (VaR) nebo porovnání s benchmarkem (TE). Řízení tržních rizik může být prováděno stanovením limitů pro jednotlivá aktiva, skupinu nebo typ aktiv nebo cílováním vybraných indikátorů charakterizujících určitou rizikost portfolio (VaR, TE, durace). Tyto skutečnosti jsou specifikovány v mikroprocesu schváleném pro portfolio.
2. Pro sledování a ověřování kvantitativních omezení plynoucích ze zákonů a statutů fondů a ze smlouvy v případě mandátu je využíván zejména jednotný systém Armoni. Ověřování ostatních omezení je zpravidla prováděno zpracováním vstupů v systému Excel.
3. Sledování rizikovosti celkové pozice je prováděno výpočtem hodnot VaR a implementována je i metoda stanovení celkové pozice závazkovou metodou.

Hlavní nástroje a metody řízení jednotlivých tržních rizik specifikuje následující tabulka:

Riziko	Metoda měření	Řízení rizika
	vážená durace	cílování absolutní durace, převážení/podvážení proti duraci benchmarku
úrokové	členění portfolio dle splatnosti aktiv	stanovení limitů pro jednotlivé splatnosti, převážení/podvážení pozice proti benchmarku, limit pro maximální převážení/ podvážení
	hodnota v riziku (úrokový VaR)	stanovení limitní hodnoty
akciové	členění portfolio aktiv, skupiny aktiv	stanovení limitů, převážení/podvážení pozice proti benchmarku, limit pro maximální převážení/ podvážení
	hodnota v riziku (akciový VaR)	stanovení limitní hodnoty
	tracking error (TE)	stanovení limitní hodnoty
měnové	velikost expozice	stanovení limitní hodnoty, stanovení minimální úrovně zajištění
	hodnota v riziku (měnový VaR)	stanovení limitní hodnoty

4. Kreditní rizika – riziko poklesu hodnoty portfolio z důvodu neschopnosti protistrany nebo emitenta pevně úročených instrumentů (dále jen emitent) splnit své závazky.

Základní pravidla pro řízení kreditního rizika

- a) každá nová protistrana musí splňovat podmínky mikroprocesu nebo musí být schválena oddělením risk managementu před první transakcí (v případě fondu peněžního trhu je vyžadován souhlas AMUNDI credit risk department, resp. AMUNDI Risk committee)
- b) risk management nebo IC mohou stanovit další omezení v souladu se strategií nebo záměrem investice, resp. speciální režim sledování, zpravidla vymezením limitů v závislosti na uděleném mezinárodním ratingu
- c) pro každého emitenta může být stanoven typ, resp. výčet portfolio, pro která je schválen, resp. maximální podíl na duraci emitenta, či ratingové skupiny

Sledování některých kreditních limitů, jež plynou ze zákona nebo statutu je prováděno systémem Armoni, pro ostatní je využit Excel.

5. Riziko likvidity – riziko schopnosti správce portfolia krýt peněžními prostředky závazky v potřebné výši a v požadovaném čase za tržních podmínek dle požadavku smlouvy nebo zákonných limitů.

Měření likvidity:

akcie – základem hodnocení likvidity akciového titulu je klouzavý tříměsíční průměr zobchodovaných objemů na referenčním trhu, limity jsou pak stanoveny jako počty dnů vyžadované pro zlikvidnění expozice při denním prodeji až 30 % průměrného zobchodovaného objemu

dluhopisy – při posouzení likvidity emise se zohledňuje velikost emise, počet kotací aktivními obchodníky, šířka spreadu kotací. V souladu s metodikou AMUNDI lze omezení stanovit jako minimální velikost emise, maximální hodnotu nákladů na likvidaci pozice nebo jiným způsobem.

Vyhodnocení prováděno v nástroji Media Plus Alto.

6. Riziko protistrany – v závislosti na instrumentu a typu transakce je prováděn výběr vhodné protistrany. Obecně platí, že protistrany obchodů prováděných na fondy jsou pouze finanční instituce s investičním ratingem. Výběr protistran je pravidelně vyhodnocován. Druh a výše zajištění odpovídá standardním zvyklostem trhu a je poskytováno či požadováno dle smluvních podmínek specifikovaných pro využívané protistrany.
7. Riziko koncentrace – riziko ztráty vyplývající z významné koncentrace expozic vůči protistranám nebo skupinám protistran, kde pravděpodobnost selhání je ovlivněna společným faktorem.
8. Operační rizika – riziko vzniku ztráty v důsledku nedostatečnosti nebo selhání vnitřních procesů, lidského faktoru nebo systému. Jednotlivé procesy a činnosti ve Společnosti jsou zpracovány v pracovních postupech a správnost a úplnost jejich provádění je kontrolována v rámci tříúrovňového systému permanentních kontrol, který zajišťuje pravidelné a systematické prověřování a dokumentování správnosti provádění. V kontrole a sledování účinnosti procesů hrají významnou roli oddělení compliance a vnitřního auditu. Některé periodické kontroly jsou prováděny na úrovni celé skupiny AMUNDI.

Částečně jsou využity interní monitorovací systém AMUNDI (Olimpia, Europa).

9. Bezpečnost IT – Společnost zavádí systém pravidel pro užívání a sdílení informací v rámci jednotného informačního systému, pravidla pro přístupy, pravidla autorizace přístupů, pravidla sdílení dat, jakož i další procesy, jejichž cílem je zajistit bezpečnost shromažďovaných dat.

S ohledem na požadavky jednotlivých strategií je zvláštní pozornost věnována měření a řízení měnových rizik (zejména u portfolií, jež vyžadují zajišťování měnového rizika na základě státu nebo smlouvy). Metodika měnového zajišťování aktiv byla odsouhlasena depozitářem a její naplňování je monitorováno interními systémy. Kontrola je prováděna zpracováním v Excelu.

Zajišťování některých rizik je prováděno zejména těmito nástroji:

pro měnové riziko – Cross Currency Swap (CCS) nebo měnový forward – měnový hedging je zpravidla prováděn formou makrohedgingu celé měnové expozice

pro úrokové riziko – Interest Rate Swap – zpravidla formou asset swapu zajišťujícího cash flow konkrétního instrumentu.

Efektivita využití těchto nástrojů v zajištění cizoměnných nebo úrokových aktiv je pravidelně monitorována, i přesto, že využívané nástroje jsou s ohledem na zajišťované instrumenty a zajišťované riziko efektivní ze své podstaty. Úroveň měnového rizika je vyhodnocována denně jednak porovnáním absolutní úrovně zajištění s nastaveným limitem, jednak stanovením hodnoty měnového VaR pro fond a srovnáváním s limitem, pokud byl tento pro fond stanoven. Kreditní riziko protistran a emitentů je specifikováno interními procesy schválenými pro fond nebo stanovením specifického maximálního limitu pro celkovou expozici emitenta. Jiné rizikové ukazatele (volatilita, TE) jsou vyhodnocovány na pravidelných investičních poradách nebo slouží portfolio manažerům při zhodnocování a rozhodování o investičních záměrech.

Základními nástroji používanými v investičním procesu a risk managementu (kromě výš jmenovaných) jsou:

Media Plus Alto – monitoring a analýza portfolií,
ARMONI – sledování a vyhodnocování limitů a omezení nastavených pro portfolio,
PAMS – měření výkonnosti portfolia, srovnání s benchmarkem,
CADCalc Market – měření tržních rizik (metoda VaR, stress test).

Celkově lze konstatovat, že Společnost využívá pro řízení rizik standardní metody obvyklé na trhu a má pro jednotlivé činnosti zpracovány pracovní postupy.

**AMUNDI KBPB BALANCED STRATEGY,
OTEVŘENÝ PODÍLOVÝ FOND AMUNDI
CZECH REPUBLIC, INVESTIČNÍ
SPOLEČNOST, A.S.**

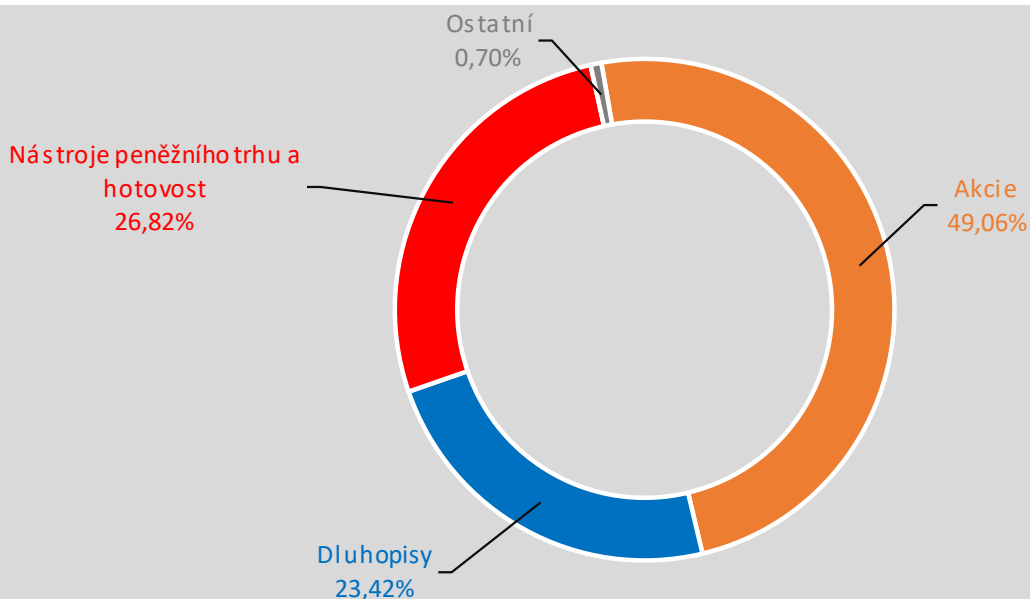
AMUNDI KBPB BALANCED STRATEGY, otevřený podílový fond, Amundi Czech Republic, investiční společnost, a.s.

ISIN	CZ0008475589
Investiční společnost	Amundi Czech Republic, investiční společnost, a.s.
Depozitář	Komerční banka, a.s.
Portfolio manažer	Markéta Jelínková (26 let zkušeností)
Úplata za obhospodařování	1,15 %
Úplata depozitáři	0,06 %
Počet emitovaných PL (k datu 31. 12. 2019)	336 105 723

Vlastní kapitál fondu a vlastní kapitál připadající na jeden podílový list za poslední tři uplynulá období či od období vzniku

	31. 12. 2019	31. 12. 2018
Aktiva (hodnoty v Kč)	356 987 502	265 956 564
VK (hodnoty v Kč)	355 537 755	264 726 871
VK/PL	1,0578	0,9659

Údaje o skladbě a změnách majetku fondu:



Kvůli krátkodobému propadu výnosů na přelomu října a listopadu v meziměsíčním srovnání zůstaly výnosy na přibližně stejné úrovni. Důvodem bylo jednak zvýšení bilance Fedu, které dodalo na trh novou hotovost, dále i technické a psychologické faktory, mimo jiné blížící se konec roku a s ním zvýšená preference likvidity a bezpečnosti aktiv.

Akcie Evropa

Akciové trhy patřily, především směrem ke konci roku, k trhům s největší výkonností a to jak v Evropě, tak ve zbytku světa.

Akcie USA

Stejně jako zbytku světa se i akciím USA směrem k přibližujícímu se konci roku dařilo. Přičemž americké akcie byly v rámci vyspělých trhů v čele s indexem S&P 500.

České dluhopisy

Český dluhopisový trh zaznamenal poměrně v roce 2019 silný růst výnosů státních dluhopisů.

Shrnutí

Nejlepší výkonnost zaznamenal fond investující do komodit. Posilovaly i akcie, dluhopisy se však vyvíjely smíšeně, z dluhopisové části měly nejlepší výkonnost korporátní dluhopisy se spekulativním ratingem, inflační dluhopisy a české státní dluhopisy s plovoucím kuponem. Naopak české státní dluhopisy s fixním kuponem pokračovaly v poklesu.

V prosinci jsme prodali polské státní dluhopisy po posílení polské měny. Výnos těchto dluhopisů ve srovnání s českými výnosy ztrácí atraktivitu. Dále jsme mírně snižovali podíl akcií z 27 % na současných 24 % portfolia fondu. Do jisté míry se jednalo o vybírání zisků po silných předchozích růstech, dalším důvodem byla valuace a rizika hospodářského zpomalení ve světě. Získané prostředky z prodejů

jsme alokovali na peněžním trhu, jehož podíl je momentálně nad cílovou alokací. Dále jsme investovali do komoditního fondu. Fond zůstává měnově zajištěn.

Výhled na 2020

Dne 11. března 2020 prohlásila Světová zdravotnická organizace šíření nákazy COVID-19 za pandemii a dne 12. března 2020 vyhlásila česká vláda nouzový stav. V reakci na potenciálně závažnou hrozbu, kterou COVID - 19 představuje pro veřejné zdraví, přijaly orgány státní správy České republiky opatření k zastavení šíření pandemie, které mají významný ekonomický dopad. Aktuálně je obtížné kvantifikovat dopady na výkonnost našich fondů. Vzhledem k tomu, že se rozsah vládních opatření se v čase mění, nelze v této fázi spolehlivě odhadnout případné dopady této události na domácí ani světovou ekonomiku, a následně na výkonnost našich investičních fondů. Bližší detaily k jednotlivým opatřením a k potenciálním dopadům jsou obsaženy v následných událostech Přílohy účetní závěrky Fondu.

Identifikace majetku v Kč, jehož hodnota přesahuje 1 % hodnoty majetku fondu (k 31. 12. 2019)

Název cenného papíru	ISIN	Podíl z celkových aktiv	Počet ks	Tržní cena	Cena pořízení
Účty v bankách	Účty v bankách	26,82	1	95 745 110,64	95 745 110,64
ISHARES DIV. COMMODITY SWAP UCITS ETF	DE000A0H0728	5,84	43 900	20 850 907,31	19 600 765,58
SD Float 04/23	CZ0001003123	5,32	1 780	18 991 215,56	18 610 466,67
SD Float 11/2027	CZ0001004105	5,24	1 820	18 720 247,00	18 599 114,58
LYXOR EUR 2-10Y INFLATION EXPECT	LU1390062245	4,86	7 037	17 339 222,18	17 794 963,00
SD 1 06/26/26	CZ0001004469	4,15	1 520	14 800 492,50	14 354 104,00
ISHARES PHYSICAL GOLD ETC	IE00B4ND3602	3,82	20 225	13 622 352,17	11 555 462,36
SD Float 12/2020	CZ0001004113	3,41	1 210	12 178 327,33	12 179 088,33
AMUNDI S AND P 500 UCITS ETF	LU1681049018	3,32	8 915	11 839 823,48	9 548 065,95
AMUNDI EURO CORPORATES-C	LU1681039647	3,32	2 066	11 856 839,10	11 530 628,00
AMUNDI ETF DOW JONES EX 50	LU1681047236	3,25	5 485	11 595 904,32	9 292 432,36
AMUNDI ETF GLOBAL EMERG. BOND MARK.	LU1681041205	3,12	3 400	11 126 772,24	9 773 852,08
ISHARES CORE SP 500 UCITS ETF	IE00B5BMR087	2,90	1 430	10 361 074,01	7 881 886,07
ST.DLUHOP. 0,45/23	CZ0001004600	2,88	1 070	10 278 567,34	10 080 196,00
AMUNDI FDS-BOND EUR HI YIEL SH TERM	LU0907331176	2,73	3 351	9 751 253,17	9 493 698,83
AMUNDI MSCI WORLD UCITS ETF	LU1681043599	2,71	1 231	9 676 106,15	8 306 387,17
AMUNDI NASDAQ 100 UCITS ETF	LU1681038326	2,59	4 245	9 254 999,86	6 668 142,45
JUPITER JGF DYNAMIC BOND LEUR	LU0853555380	2,45	28 580	8 743 662,31	8 434 473,11
SD 2,4 09/17/25	CZ0001004253	2,42	820	8 641 449,02	8 524 018,00
AMUNDI ETF CAC 40 UCITS	LU1681046931	1,65	2 630	5 877 548,99	4 621 378,71
AMUNDI ETF JPX-NIKKEI 400-B	LU1681039050	1,53	1 555	5 459 771,67	4 691 826,38
AMUNDI ETF MSCI UK UCITS	FRO010655761	1,33	880	4 758 378,24	4 012 203,88
AMUNDI MSCI EMERG MARK UCITS ETF-EUR	LU1681045370	1,09	34 330	3 897 200,56	3 472 537,94
ISHARES CORE MSCI WORLD UCITS ETF	IE00B4L5Y983	1,05	2 620,00	3 735 600,27	3 129 611,96

Vývoj hodnoty podílového listu v rozhodném období



Důvěru
je třeba si získat

Amundi
ASSET MANAGEMENT

www.amundi.cz



KPMG Česká republika Audit, s.r.o.

Pobřežní 1a
186 00 Praha 8
Česká republika
+420 222 123 111
www.kpmg.cz

**Zpráva nezávislého auditora pro podílníky fondu KBPB
Balanced Strategy, otevřený podílový fond, Amundi
Czech Republic, investiční společnost, a.s.**

Výrok auditora

Provedli jsme audit přiložené účetní závěrky fondu Amundi KBPB Balanced Strategy, otevřený podílový fond, Amundi Czech Republic, investiční společnost, a.s. (dále také „Fond“) sestavené na základě českých účetních předpisů, která se skládá z rozvahy k 31. prosinci 2019, výkazu zisku a ztráty za rok končící 31. prosincem 2019 a přílohy v účetní závěrce, která obsahuje popis použitých podstatných účetních metod a další vysvětlující informace. Údaje o Fondu jsou uvedeny v bodě 1 přílohy v této účetní závěrce.

Podle našeho názoru přiložená účetní závěrka podává věrný a poctivý obraz aktiv a pasiv Fondu k 31. prosinci 2019 a nákladů a výnosů a výsledku jeho hospodaření za rok končící 31. prosincem 2019 v souladu s českými účetními předpisy.

Základ pro výrok

Audit jsme provedli v souladu se zákonem o auditorech a standardy Komory auditorů České republiky pro audit, kterými jsou mezinárodní standardy pro audit (ISA) případně doplněné a upravené souvisejícími aplikačními doložkami. Naše odpovědnost stanovená těmito předpisy je podrobněji popsána v oddílu Odpovědnost auditora za audit účetní závěrky. V souladu se zákonem o auditorech a Etickým kodexem přijatým Komorou auditorů České republiky jsme na Fondu nezávislí a splnili jsme i další etické povinnosti vyplývající z uvedených předpisů. Domníváme se, že důkazní informace, které jsme shromáždili, poskytují dostatečný a vhodný základ pro vyjádření našeho výroku.

Ostatní informace

Ostatními informacemi jsou v souladu s § 2 písm. b) zákona o auditorech informace uvedené ve výroční zprávě mimo účetní závěrku a naši zprávu auditora. Za ostatní informace odpovídá statutární orgán společnosti Amundi Czech Republic, investiční společnost, a.s. (dále také „Společnost“).

Náš výrok k účetní závěrce se k ostatním informacím nevztahuje. Přesto je však součástí našich povinností souvisejících s auditem účetní závěrky seznámení se s ostatními informacemi a posouzení, zda ostatní informace nejsou ve významném (materiálním) nesouladu s účetní závěrkou či s našimi znalostmi o účetní jednotce získanými během auditu účetní závěrky nebo zda se jinak tyto informace nejeví jako významné

(materiálně) nesprávné. Také posuzujeme, zda ostatní informace byly ve všech významných (materiálních) ohledech vypracovány v souladu s příslušnými právními předpisy. Tímto posouzením se rozumí, zda ostatní informace splňují požadavky právních předpisů na formální náležitosti a postup vypracování ostatních informací v kontextu významnosti (materiality), tj. zda případné nedodržení uvedených požadavků by bylo způsobilé ovlivnit úsudek činěný na základě ostatních informací.

Na základě provedených postupů, do míry, již dokážeme posoudit, uvádíme, že

- ostatní informace, které popisují skutečnosti, jež jsou též předmětem zobrazení v účetní závěrce, jsou ve všech významných (materiálních) ohledech v souladu s účetní závěrkou a
- ostatní informace byly vypracovány v souladu s právními předpisy.

Dále jsme povinni uvést, zda na základě poznatků a povědomí o Fondu, k nimž jsme dospěli při provádění auditu, ostatní informace neobsahují významné (materiální) věcné nesprávnosti. V rámci uvedených postupů jsme v obdržенých ostatních informacích žádné významné (materiální) věcné nesprávnosti nezjistili.

Odpovědnost statutárního orgánu Společnosti za účetní závěrku

Statutární orgán Společnosti odpovídá za sestavení účetní závěrky podávající věrný a poctivý obraz v souladu s českými účetními předpisy a za takový vnitřní kontrolní systém, který považuje za nezbytný pro sestavení účetní závěrky tak, aby neobsahovala významné (materiální) nesprávnosti způsobené podvodem nebo chybou.

Při sestavování účetní závěrky je statutární orgán Společnosti povinen posoudit, zda je Fond schopen nepřetržitě trvat, a pokud je to relevantní, popsat v příloze v účetní závěrce záležitosti týkající se jeho nepřetržitého trvání a použití předpokladu nepřetržitého trvání při sestavení účetní závěrky, s výjimkou případů, kdy statutární orgán plánuje zrušení Fondu nebo ukončení jeho činnosti, resp. kdy nemá jinou reálnou možnost, než tak učinit.

Odpovědnost auditora za audit účetní závěrky

Naším cílem je získat přiměřenou jistotu, že účetní závěrka jako celek neobsahuje významnou (materiální) nesprávnost způsobenou podvodem nebo chybou a vydat zprávu auditora obsahující náš výrok. Přiměřená míra jistoty je velká míra jistoty, nicméně není zárukou, že audit provedený v souladu s výše uvedenými předpisy ve všech případech v účetní závěrce odhalí případnou existující významnou (materiální) nesprávnost. Nesprávnosti mohou vznikat v důsledku podvodů nebo chyb a považují se za významné (materiální), pokud lze reálně předpokládat, že by jednotlivě nebo v souhrnu mohly ovlivnit ekonomická rozhodnutí, která uživatelé účetní závěrky na jejím základě přijmou.

Při provádění auditu v souladu s výše uvedenými předpisy je naší povinností uplatňovat během celého auditu odborný úsudek a zachovávat profesní skepticismus. Dále je naší povinností:

- Identifikovat a vyhodnotit rizika významné (materiální) nesprávnosti účetní závěrky způsobené podvodem nebo chybou, navrhnout a provést auditorské postupy reagující na tato rizika a získat dostatečné a vhodné důkazní informace, abychom na jejich základě mohli vyjádřit výrok. Riziko, že neodhalíme významnou



(materiální) nesprávnost, k níž došlo v důsledku podvodu, je větší než riziko neodhalení významné (materiální) nesprávnosti způsobené chybou, protože součástí podvodu mohou být tajné dohody (koluze), falšování, úmyslná opomenutí, nepravdivá prohlášení nebo obcházení vnitřních kontrol.

- Seznámit se s vnitřním kontrolním systémem Společnosti relevantním pro audit v takovém rozsahu, abychom mohli navrhnout auditorské postupy vhodné s ohledem na dané okolnosti, nikoli abychom mohli vyjádřit názor na účinnost jejího vnitřního kontrolního systému.
- Posoudit vhodnost použitých účetních pravidel, přiměřenost provedených účetních odhadů a informace, které v této souvislosti statutární orgán Společnosti uvedl v příloze v účetní závěrce Fondu.
- Posoudit vhodnost použití předpokladu nepřetržitého trvání při sestavení účetní závěrky statutárním orgánem Společnosti a to, zda s ohledem na shromážděné důkazní informace existuje významná (materiální) nejistota vyplývající z událostí nebo podmínek, které mohou významně zpochybnit schopnost Fondu nepřetržitě trvat. Jestliže dojdeme k závěru, že taková významná (materiální) nejistota existuje, je naší povinností upozornit v naší zprávě na informace uvedené v této souvislosti v příloze v účetní závěrce, a pokud tyto informace nejsou dostatečné, vyjádřit modifikovaný výrok. Naše závěry týkající se schopnosti Fondu nepřetržitě trvat vycházejí z důkazních informací, které jsme získali do data naší zprávy. Nicméně budoucí události nebo podmínky mohou vést k tomu, že Fond ztratí schopnost nepřetržitě trvat.
- Vyhodnotit celkovou prezentaci, členění a obsah účetní závěrky, včetně přílohy, a dále to, zda účetní závěrka zobrazuje podkladové transakce a události způsobem, který vede k věrnému zobrazení.


Naší povinností je informovat osoby pověřené správou a řízením mimo jiné o plánovaném rozsahu a načasování auditu a o významných zjištěních, která jsme v jeho průběhu učinili, včetně zjištěných významných nedostatků ve vnitřním kontrolním systému.

Statutární auditor odpovědný za zakázku

Ing. Veronika Strolená je statutárním auditorem odpovědným za audit účetní závěrky fondu Amundi KBPB Balanced Strategy, otevřený podílový fond, Amundi Czech Republic, investiční společnost, a.s. k 31. prosinci 2019, na jehož základě byla zpracována tato zpráva nezávislého auditora.

V Praze, dne 15. května 2020


KPMG Česká republika Audit, s.r.o.
Evidenční číslo 71


Ing. Veronika Strolená
Partner
Evidenční číslo 2195

**KBPB Balanced Strategy, otevřený podílový fond
Amundi Czech Republic, investiční společnost, a.s.**

Rozvaha
k 31.12.2019
(v celých tisících)

Označení	Text	Bod	31.12.2019	31.12.2018
	AKTIVA			
3.	Pohledávky za bankami a družstevními záložnami	4.	95 745	46 964
a)	splatné na požádání		95 745	46 964
5.	Dluhové cenné papíry	5.	83 610	70 707
a)	vydané vládními institucemi		83 610	70 707
6.	Akcie, podílové listy a ostatní podíly	5.	175 142	147 740
11.	Ostatní aktiva	6.	2 490	545
	Aktiva celkem		356 987	265 957
	PASIVA			
4.	Ostatní pasiva	7.	1 015	889
5.	Výnosy a výdaje příštích období	8.	435	341
	Cizí zdroje celkem		1 450	1 230
9.	Emisní ažio	9.	151	-30
12.	Kapitálové fondy	9.	336 106	274 078
14.	Nerozdělený zisk nebo neuhrazená ztráta z předchozích období		-9 321	0
15.	Zisk nebo ztráta za účetní období		28 601	-9 321
	Vlastní kapitál celkem		355 537	264 727
	Pasiva celkem		356 987	265 957

KBPB Balanced Strategy, otevřený podílový fond
Amundi Czech Republic, investiční společnost, a.s.

Podrozvahové položky

k 31.12.2019

(v celých tisících)

Označení	Text	Bod	31.12.2019	31.12.2018
	Podrozvahová aktiva			
4.	Pohledávky z pevných termínových operací	16.	177 659	159 905
8.	Hodnoty předané k obhospodařování	21.	355 537	264 727
	Podrozvahová pasiva			
12.	Závazky z pevných termínových operací	16.	174 426	159 953

**KBPB Balanced Strategy, otevřený podílový fond
Amundi Czech Republic, investiční společnost, a.s.**

Výkaz zisku a ztráty
za rok končící 31.12.2019
(v celých tisících)

Označení	Text	Bod	2019	2018
1.	Výnosy z úroků a podobné výnosy	10.	2 583	561
	z toho: úroky z dluhových cenných papírů		1 634	339
5.	Náklady na poplatky a provize	11.	88	28
6.	Zisk nebo ztráta z finančních operací	12.	31 528	-8 373
9.	Správní náklady	13.	4 407	1 480
19.	Zisk nebo ztráta za účetní období z běžné činnosti před zdaněním		29 616	-9 321
23.	Daň z příjmů	15.	1 015	0
24.	Zisk nebo ztráta za účetní období po zdanění		28 601	-9 321

**KBPB Balanced Strategy, otevřený podílový fond,
Amundi Czech Republic, investiční společnost, a.s.**

Příloha k účetní závěrce ke dni 31. 12. 2019

1. POPIS FONDU

1.1. Založení a charakteristika Fondu

KBPB Balanced Strategy, otevřený podílový fond, Amundi Czech Republic, investiční společnost, a.s., původně - Investiční kapitálové společnosti KB, a.s. (dále jen „Fond“) byl zřízen Investiční kapitálovou společností KB, a.s. („Společnost“) se sídlem Praha 8, Rohanské nábřeží 693/10 jako otevřený podílový fond, který není samostatnou právnickou osobou a existuje v rámci Společnosti. Společnost je od 31. 12. 2009 součástí skupiny AMUNDI ASSET MANAGEMENT (sídlem 90 boulevard Pasteur, 75015 Paříž, Francouzská republika). Od 1. listopadu 2017 došlo v souladu s č.j.: 2017/146379/CNB/570 ČNB a změnou názvu „Investiční kapitálová společnost, a.s.“, na „Amundi Czech Republic, investiční společnost, a.s.“ ke změně názvu investičního fondu na „KBPB Balanced Strategy, otevřený podílový fond, Amundi Czech Republic, investiční společnost, a.s.“.

Vytvoření Fondu a statut Fondu byly schváleny rozhodnutím České národní banky č.j. 2018/044361/CNB/570 ze dne 29. 3. 2018, které nabylo právní moci dne 27. 3. 2018.

Dne 3. 4. 2018 byl přidělen ISIN - CZ0008475589. Fond zahájil činnost 6. 6. 2018.

Fond podléhá regulačním požadavkům zákona č. 240/2013 Sb., o investičních společnostech a investičních fondech (dále jen „Zákon“ nebo „ZISIF“), který je platný a účinný od 19. 8. 2013. Ve smyslu Zákona je Fond speciálním fondem cenných papírů.

Společnost je investiční společností ve smyslu platných zákonů a vystupuje jako právnická osoba, která shromažďuje peněžní prostředky právnických a fyzických osob za účelem jejich použití na účasti na podnikání (kolektivní investování). Počet vydávaných podílových listů není omezen. Společnost si však vyhrazuje právo vydávání podílových listů dočasně pozastavit nejdéle na 3 měsíce v souladu se Zákonem. Podílové listy Fondu jsou nabízeny pouze v České republice.

Fond byl zřízen na dobu neurčitou.

Fond je spravován Společností, která je dle Zákona zodpovědná za obhospodařování majetku ve Fondu. Obhospodařování majetku se rozumí správa majetku a nakládání s ním.

Fond se zaměřuje na investice do cenných papírů (zejména do portfolia dluhopisů, akcií a podílových listů) nebo ukládá získané prostředky na zvláštní účty u bank. Statut Fondu dále obsahuje informace o způsobu stanovení budoucí hodnoty investované částky, která vyplývá ze zvolené investiční strategie.

Podílový fond může investovat do doplňkového likvidního majetku, kterým jsou vklady a termínované vklady uvedené v Zákoně.

Limity Fondu jsou dodržovány na základě Zákona, případně jsou v souladu se Zákonem upraveny ve statutu Fondu.

Prostředky shromážděné ve Fondu, které nejsou investovány do cenných papírů, fondů kolektivního investování nebo doplňkového likvidního majetku, mohou být investovány pouze do majetku, do kterého může investovat speciální fond cenných papírů dle Zákona.

Depozitářem Fondu je na základě uzavřené smlouvy Komerční banka, a.s.

Fond není součástí žádného konsolidačního celku.

Fond nemá žádné zaměstnance. Veškerou administrativu spojenou s podnikatelskou činností Fondu provádí dodavatelským způsobem Společnost.

1.2. Statut Fondu, odměna za obhospodařování a odměna depozitáři

Základním dokumentem Fondu je statut, který upravuje vzájemná práva a povinnosti mezi podílníky Fondu a Společností. Peněžní prostředky ve Fondu jsou shromažďovány vydáváním podílových listů Fondu. Taktó získané prostředky jsou obhospodařovány Společností.

Výše úplaty za obhospodařování majetku Fondu činí maximálně 1,50 % z průměrné roční hodnoty fondového kapitálu a je hrazena Společností z majetku Fondu. Průměrná roční hodnota fondového kapitálu se vypočte jako prostý aritmetický průměr hodnot fondového kapitálu ke každému obchodnímu dni.

Úplata za obhospodařování majetku Fondu je splatná v měsíčních splátkách, na základě faktury vystavené Společností. V příslušném měsíci se každý obchodní den vypočte výše úplaty, což je hodnota fondového kapitálu k danému dni vynásobená 1/365-tinou smluvně stanoveného procenta a vynásobená počtem kalendářních dní mezi aktuálním obchodním dnem a předchozím obchodním dnem. Celková měsíční úplata je dána součtem jednotlivých úplat spočtených ke každému obchodnímu dni příslušného měsíce.

Výše úplaty depozitáři je stanovena na základě průměrné hodnoty fondového kapitálu za účetní období a činí nejvýše 0,15 % průměrné hodnoty fondového kapitálu za účetní období. Průměrná roční hodnota fondového kapitálu se vypočte jako prostý aritmetický průměr hodnot fondového kapitálu ke každému obchodnímu dni.

Veškeré další náklady související s obhospodařováním Fondu, které nejsou vyjmenované ve statutu Fondu, jsou zahrnuty v úplatě za obhospodařování.

1.3. Představenstvo a dozorčí rada Společnosti

	Funkce	Jméno
Představenstvo	Předseda	Franck du Plessix
	Místopředseda	Roman Pospíšil
	Člen	Stafano Pregolato
	Člen	Vendulka Klučková
Dozorčí rada	Předseda	Michel Pelosoff
	Člen	Werner Kretschmer
	Člen	Paolo Iannone
	Člen	Yann Robin Dumontheil
	Člen	Jean-Yves Glain

V průběhu účetního období došlo k následujícím změnám ve složení představenstva a dozorčí rady Společnosti:

Ke dni 1. 1. 2019 se stal členem dorozčí rady Jean-Yves Glain.

Ke dni 2. 1. 2019 přestal být místopředsedou představenstva a stal se členem představenstva Tony Du Prez.

Ke dni 3. 1. 2019 přestal být členem představenstva a stal se místopředsedou představenstva Roman Pospíšil.

Ke dni 3. 1. 2019 přestal být členem dozorčí rady a stal se předsedou dozorčí rady Michel Pelosoff.

Ke dni 31. 8. 2019 přestal být členem představenstva Tony Du Prez.

Ke dni 4. 9. 2019 se stal členem představenstva Stefano Pregolato.

Ke dni 9. 1. 2019 se změnil způsob jednání Společnosti následovně: Společnost zastupuje vždy předseda představenstva společně s jedním dalším členem představenstva nebo místopředseda představenstva společně s jedním dalším členem představenstva.

2. ZÁKLADNÍ VÝCHODISKA PRO VYPRACOVÁNÍ ÚČETNÍ ZÁVĚRKY

Základní účetní pravidla použitá při sestavování této účetní závěrky jsou uvedena níže.

2.1. Účetní principy

Účetní závěrka byla sestavena na základě účetnictví Fondu vedeného v souladu se zákonem č. 563/1991 Sb., o účetnictví v platném znění a v souladu a v rozsahu stanoveném Vyhláškou Ministerstva financí ČR 501/2002 Sb., kterou se stanoví uspořádání a obsahové vymezení položek účetní závěrky a rozsah údajů ke zveřejnění pro banky a některé finanční instituce, a Českými účetními standardy pro finanční instituce, kterými se stanoví základní postupy účtování.

Fond je povinen dodržovat regulační požadavky Zákona.

Účetní závěrka respektuje obecné účetní zásady, především zásadu účtování ve věcné a časové souvislosti, zásadu opatrnosti a předpoklad schopnosti účetní jednotky pokračovat ve svých aktivitách.

Účetní závěrka obsahuje rozvahu k, výkaz zisku a ztráty a přílohu k účetní závěrce.

Sestavení účetní závěrky vyžaduje, aby vedení Společnosti provádělo odhady, které mají vliv na vykazované hodnoty aktiv a pasiv i podmíněných aktiv a pasiv k datu sestavení účetní závěrky a nákladů a výnosů v příslušném účetním období. Tyto odhady jsou založeny na informacích dostupných k datu sestavení účetní závěrky a mohou se od skutečných výsledků lišit.

Účetní závěrka je sestavena na základě současných nejlepších odhadů s využitím všech příslušných a dostupných informací k datu sestavení účetní závěrky.

Tato účetní závěrka je nekonsolidovaná.

Fond vykazuje finanční údaje v českých korunách (Kč) s přesností na tisíce Kč, pokud není uvedeno jinak.

2.2. Okamžik uskutečnění účetního případu

Fond účtuje o prodeji a nákupu cenných papírů v okamžiku uzavření smlouvy (tzv. trade date) v případě, že doba mezi uzavřením smlouvy a vypořádáním není delší než doba obvyklá.

Za okamžik uskutečnění účetního případu se v případě smluv o derivátech považuje:

- a) okamžik, kdy byla uzavřena příslušná smlouva,
- b) okamžik, kdy došlo k plnění na základě příslušné smlouvy.

Dále je okamžikem uskutečnění účetního případu zejména den výplaty nebo převzetí oběživa, den nákupu nebo prodeje valut, deviz, den provedení platby, den, ve kterém dojde k nabytí nebo zániku vlastnictví, popř. práv k cizím věcem, ke vzniku pohledávky a závazku, jejich změně nebo zániku, k pohybu majetku uvnitř účetní jednotky a k dalším skutečnostem, které jsou předmětem účetnictví a které nastaly, popř., o nichž jsou k dispozici potřebné doklady tyto skutečnosti dokumentující, nebo které vyplývají z vnitřních podmínek účetní jednotky anebo ze zvláštních předpisů.

2.3. Zachycení operací v cizích měnách

Aktiva a pasiva v cizí měně jsou vykázána v účetní závěrce v Kč s použitím směnného kurzu České národní banky platného k datu sestavení účetní závěrky. Výnosy a náklady v cizích měnách jsou v účetním systému Fondu zachyceny v Kč a v účetní závěrce jsou tedy vykázány přepočtené směnným kurzem platným k datu transakce. Realizované a nerealizované kursové zisky či ztráty jsou vykázány v položce *Zisk nebo ztráta z finančních operací*.

2.4. Cenné papíry

V souladu se strategií Fondu jsou všechny cenné papíry klasifikovány jako cenné papíry oceňované reálnou hodnotou proti účtům nákladů nebo výnosů. Fond drží veškeré cenné papíry v portfoliu k obchodování. Cenné papíry v portfoliu k obchodování jsou finanční aktiva (podílové listy) nabytá Fondem za účelem tvorby zisku z pohybů cen v krátkodobém časovém horizontu, zpravidla do jednoho roku.

Cenné papíry jsou při prvotním zachycení oceněny pořizovací cenou, jejíž součástí jsou přímé transakční náklady (poplatky obchodníkům s cennými papíry a tržím). Od okamžiku sjednání obchodu přeceňuje Fond tyto cenné papíry na reálnou hodnotu. Úbytky cenných papírů jsou oceňovány metodou vážených průměrných cen. Cenné papíry jsou vykazovány v rozvaze v položce *Akcie, podílové listy a ostatní podíly*. Realizované kapitálové zisky a ztráty a zisky a ztráty vyplývající ze změny reálné hodnoty cenných papírů jsou zahrnuty do Výkazu zisku a ztráty v položce *Zisk nebo ztráta z finančních operací*.

Tržní hodnota cenných papírů je počítána v souladu se Zákonem (ZISIF). Oceňování veřejně obchodovatelných i neobchodovatelných cenných papírů v portfoliu Fondu je prováděno dle Zákona. Cenné papíry jsou dle Zákona oceněny cenou uvedenou na veřejném trhu, která je případně upravena dle pravidel v něm uvedených.

Není-li k dispozici tržní cena, je použita hodnota vypočtená dle oceňovacích modelů založených na diskontování budoucích peněžních toků dle výnosové křivky vypočtené s využitím systému Reuters, popřípadě hodnota, kterou s vynaložením odborné péče stanovila Společnost.

Repo operace

Operace, ve kterých se cenné papíry prodávají se závazkem ke zpětnému odkupu (repo operace) za předem stanovenou cenu, jsou účtovány jako přijaté úvěry zajištěné cennými papíry, které jsou předmětem prodeje a zpětného odkupu.

Tyto přijaté úvěry jsou vykazovány v rozvaze v položce „Závazky vůči bankám a družstevním záložnám“.

Vlastnické právo k cenným papírům se převádí na subjekt poskytující úvěr (tj. věřitele). Nicméně cenné papíry převedené v rámci repo operací jsou nadále vykazovány:

- buď v rozvaze, pokud předmětem repo operace jsou cenné papíry držené a vykazované v rozvaze
- nebo v podrozvaze v položce „Přijaté zástavy a zajištění“, pokud předmětem repo operace jsou cenné papíry získané v rámci reverzní repo operace jako přijaté zajištění.

Náklady vzniklé v rámci repo operací jako rozdíl mezi prodejní a nákupní cenou jsou časově rozlišovány po dobu transakce a vykázány ve výkazu zisku a ztráty v položce „Náklady na úroky a podobné náklady“.

U dluhových cenných papírů převedených v rámci repo operací se úrok časově rozlišuje.

Reverzní repo operace

Operace, ve kterých se cenné papíry nakupují se závazkem ke zpětnému prodeji (reverzní repo operace) za předem stanovenou cenu, jsou účtovány jako poskytnuté úvěry zajištěné cennými papíry, které jsou předmětem nákupu a zpětného prodeje.

Tyto poskytnuté úvěry jsou vykazovány v rozvaze v položce „Pohledávky za bankami a družstevními záložnami“.

Cenné papíry přijaté v rámci reverzních repo operací jsou evidovány pouze v podrozvaze v položce „Přijaté zástavy a zajištění“.

Výnosy vzniklé v rámci reverzních repo operací jako rozdíl mezi prodejní a nákupní cenou jsou časově rozlišovány po dobu transakce a vykázány ve výkazu zisku a ztráty v položce „Výnosy z úroků a podobné výnosy“.

U dluhových cenných papírů, které jsou předmětem zajištění v rámci reverzních repo operací, se úrok z těchto dluhových cenných papírů časově nerozlišuje.

2.5. Pohledávky a závazky

Pohledávky se prvotně zaúčtují v nominální hodnotě. Následně dle očekávání vymahatelnosti dochází k přecenění této pohledávky na reálnou hodnotu. Nedobytné pohledávky se odepisují po skončení konkurzního řízení dlužníka nebo v případě, že pravděpodobnost jejich zaplacení je zanedbatelná.

Fond účtuje o závazcích vzniklých při obchodování s cennými papíry v nominální hodnotě a následně dochází k přecenění na reálnou hodnotu.

2.6. Daň z příjmů

Daň z příjmů je počítána v souladu s ustanoveními příslušného zákona České republiky na základě zisku vykázaného ve výkazu zisku a ztráty sestaveného podle českých účetních standardů. Podle platných daňových předpisů činí sazba daně z příjmů právnických osob platná pro rok 2019, resp. 2018 pro podílové fondy 5 %.

Odložená daň se vypočte ze všech přechodných rozdílů mezi zůstatkovou hodnotou aktiva nebo závazku v rozvaze a jejich daňovou hodnotou s použitím úplné závazkové metody. Odložená daňová pohledávka je zachycena ve výši, kterou bude s vysokou pravděpodobností možno realizovat proti očekávaným zdanitelným ziskům v budoucnosti.

2.7. Finanční deriváty

Fond v rámci své činnosti vstupuje do kontraktů s finančními deriváty. Mezi finanční deriváty užívané Fondem patří měnové swapy a měnové forwardy. Fond používá finanční deriváty k ekonomickému zajištění měnového rizika, kterému je vystaven v důsledku operací na finančních trzích a s ohledem na složení jeho portfolia.

Finanční deriváty jsou prvotně zachyceny v rozvaze v ceně pořízení a následně jsou přeceňovány na reálnou hodnotu. Nominální hodnoty finančních derivátů jsou zachyceny v podrozvaze. Reálná hodnota je získána na základě kótovaných tržních cen a modelů diskontovaných peněžních toků. Všechny finanční deriváty jsou vykazovány jako aktiva v položce Ostatní aktiva v případě kladné reálné hodnoty a jako pasiva v položce Ostatní pasiva v případě záporné reálné hodnoty.

Společnost účtuje o všech derivátech jako o derivátech k obchodování. Změny reálných hodnot těchto derivátů jsou vykazovány ve výkazu zisku a ztráty v položce *Zisk nebo ztráta z finančních operací*.

2.8.

2.8. Vlastní kapitál Fondu

Prodejní cena podílového listu je vypočítávána jako podíl vlastního kapitálu Fondu a počtu vydaných podílových listů k danému dni. Podílové listy jsou prodávány investorům na základě denně stanovované prodejní ceny.

2.9. Emisní ážio

Emisní ážio představuje rozdíl mezi nominální hodnotou všech podílových listů a jejich aktuální hodnotou ke dni jejich vydání nebo odkupu.

2.10. Výnosové a nákladové úroky a výnosy z dividend

Výnosové a nákladové úroky jsou vykazovány na akruálním principu.

Dividendové výnosy jsou účtovány k datu účinnosti nároku na jejich výplatu (datum ex-dividend). Dividendové výnosy z tuzemských cenných papírů jsou zachyceny po odpočtu srážkové daně. Dividendové výnosy ze zahraničních cenných papírů jsou zachyceny před odpočtem srážkové daně. Daň ze zahraničních dividend je vykázána v bodě 15.

2.11. Náklady na poplatky a provize

Jednorázové poplatky s výjimkou těch, které jsou přímo spojeny s nákupem cenných papírů, jsou účtovány přímo do nákladů.

2.12. Regulatorní požadavky

Investiční společnosti a jimi obhospodařované podílové fondy podléhají regulaci a dohledu ze strany České národní banky – sekce pro dohled nad kapitálovým trhem. Depozitář – Komerční banka, a.s. dohlíží v souladu se Zákonem (ZISIF) na to, zda činnost Fondu probíhá v souladu s tímto Zákonem a statutem Fondu.

2.13. Následné události

Dopad událostí, které nastaly mezi rozvahovým dnem a dnem sestavení účetní závěrky, je zachycen v účetních výkazech v případě, že tyto události poskytují doplňující důkazy o podmínkách, které existovaly k rozvahovému dni.

V případě, že mezi rozvahovým dnem a dnem sestavení účetní závěrky došlo k významným událostem zohledňujícím podmínky, které nastaly po rozvahovém dni, jsou důsledky těchto událostí popsány v příloze, ale nejsou zaúčtovány v účetních výkazech.

2.14. Změna účetních metod a postupů

Společnost v letech 2018 a 2019 neměnila žádné účetní politiky. V roce 2019 došlo pouze k následujícím změnám ve vykazování:

V rámci sjednocení účetní politiky investičních fondů skupiny Amundi Společnost upravila vykazování nákladů na správu fondu (zejména poplatku za obhospodařování, poplatku depozitáři, poplatku za custody služby a poplatku za audit). Zatímco ve srovnatelném období byly tyto náklady prezentovány v rámci pozice Náklady na poplatky a provize, nyní jsou tyto prezentovány v rámci samostatné pozice Správní náklady. Úprava srovnatelného období ve výši 1 480 tis. Kč je uvedena v tabulce níže.

	2018 upraveno	2018 vykázáno
Náklady na poplatky a provize	28	1 508
Správní náklady	1 480	0
Celkem	1 508	1 508

V rámci sjednocení účetní politiky investičních fondů skupiny Amundi Společnost upravila vykazování účtů časového rozlišení. Zatímco ve srovnatelném období byly tyto účty prezentovány v rámci pozice Ostatní pasiva, nyní jsou tyto prezentovány v rámci samostatné pozice Výnosy a výdaje příštích období. Úprava srovnatelného období ve výši 341 tis. Kč je uvedena v tabulce níže.

	2018 upraveno	2018 vykázáno
Ostatní pasiva	889	1 230
Výnosy a výdaje příštích období	341	0
Celkem	1 230	1 230

Tyto změny neměly vliv na vlastní kapitál a výsledek hospodaření za rok 2018.

3. ŘÍZENÍ RIZIK

3.1. Přístupy k řízení rizik

Investiční politika zakotvená ve statutech jednotlivých fondů spravovaných Společností, která je dále rozpracována v investiční strategii Fondu, stanovuje Společnosti různé investiční priority pro investování ve Fondu. Celkové investiční prostředí fondu je pak vymezeno v souboru interních vazeb a limitů, jež představují tzv. mikroproces Fondu a jež je autorizován příslušnými orgány na úrovni Společnosti či nadřízeného útvaru řízení rizik AMUNDI Group. V souladu s tímto zvolila Společnost přístup odděleného sledování jednotlivých investičních rizik a schvaluje v souladu s přijatou investiční politikou Fondu způsoby a metody kontroly a řízení tržních rizik Fondu. Jedná se zejména v závislosti na typu Fondu o měnová, kreditní a úroková rizika. Metodika vyhodnocování a kontroly je navržena oddělením risk managementu a zohledňuje základní metodologické přístupy stanovené legislativou a používané celou skupinou AMUNDI. Vyhodnocování je prováděno periodicky příslušným útvarem odpovědným za kontrolu dodržování zákonných a interně stanovených investičních omezení a limitů. Kontrola zákonných omezení a vazeb je prováděna oddělením risk managementu Společnosti.

Podle klasifikace fondů AKAT ČR se jedná o fond smíšený. S ohledem na strukturu portfolia a podíl rizikových nástrojů se jedná o fond s vyváženou až dynamickou strategií. Investičním cílem Fondu je zhodnocování majetku ve Fondu tak, aby zhodnocení Podílového listu Fondu v dlouhodobém horizontu překonávalo zhodnocení dosažitelné na cílových kapitálových trzích. Fond nekopíruje žádný specifický benchmark.

Fond podléhá souboru interních limitů, které přímo ovlivňují riziko cizoměnové expozice, úrokové expozice, případně i akciovou alokaci na jednotlivých trzích dle jejich volatility, ratingovou strukturu portfolií, popř. další charakteristiky Fondu. Příslušné limity jsou aplikovány adekvátně povaze Fondu.

V případě nákupu instrumentů nového typu, jsou tyto instrumenty předem analyzovány nejen z hlediska kreditního rizika, ale i z hlediska tržního rizika, které mohou vnést do portfolia, popř. které mohou napomoci z portfolia eliminovat, na základě čehož je posouzena jejich vhodnost, popř. přijatelný podíl v portfoliu.

Společnost sleduje rizikové expozice v rozložení na měnové, kreditní a úrokové rizika. Na základě toho mohou být identifikovány kritické rizikové segmenty, přičemž tato identifikace pak zpětně ovlivňuje investiční proces.

Riziko vývoje směnných kurzů, úrokových sazeb, popř. dalších tržních veličin, které by mohly být pro portfolio nepříznivé, je zajišťováno v přiměřeném rozsahu prostřednictvím finančních derivátů. Finanční deriváty jsou obchodovány na mimoburzovním OTC trhu, neboť tam lze zobchodovat kontrakty a parametry povahou přesně odpovídající potřebám zajištění. V portfoliích se objevují především měnové swapy, měnové forwardy a úrokové swapy.

3.2. Kreditní riziko

V souladu se statutem a investiční strategií stanovuje Společnost pravidla a postupy pro výběr investičních instrumentů tak, aby celkový kreditní profil alokovaných investic odpovídal charakteru Fondu a stanovené investiční strategii. Nové typy instrumentů musí splňovat podmínky mikroprocesu, jež vymezuje kreditní strukturu portfolia, limity pro jednotlivé kredity i maximální expozici rizikových aktiv. Kreditní profil portfolia je monitorován a jednotlivé kreditní expozice jsou vyhodnocovány denně kontrolním systémem.

3.3. Riziko likvidity

Dalším monitorovaným rizikem je riziko likvidity. Představuje riziko, že Fond nebude mít dostatek hotovostních zdrojů ke splnění závazků vyplývajících z finančních kontraktů. Likvidita je monitorována a řízena na základě analýzy absorpce trhu při likvidaci investovaných pozic a na základě odhadovaných peněžních toků a v souvislosti s tím je také upravována struktura portfolia cenných papírů a termínových vkladů.

Podle Zákona je Společnost povinna odkoupit podílový list bez zbytečného odkladu, nejpozději však ve lhůtě do jednoho měsíce ode dne uplatnění práva na jeho odkoupení. Jelikož v držení Fondu jsou cenné papíry obchodované na světových burzách, které lze realizovat během několika dnů, je nepravděpodobné, že by Fond nebyl z důvodu absence likvidních prostředků schopen dostát svým závazkům.

Společnost může v souladu s ustanoveními Zákona (ZISIF) pozastavit vydávání nebo odkupování podílových listů podílového fondu nejdéle na 3 měsíce, pokud by to bylo nezbytné z důvodu ochrany práv nebo právem chráněných zájmů podílníků. K pozastavení vydávání nebo odkupování podílových listů může dojít zejména na přelomu kalendářního roku, v případě živelných událostí, při velmi silných výkyvech na finančních trzích a při velkých požadavcích na prodej nebo odkupování podílových listů, pokud by mohly ohrozit majetek v podílovém fondu.

Kvantitativní informace o zbytkové splatnosti aktiv a pasiv jsou uvedeny v sekci 19.

3.4. Úrokové riziko

Riziko úrokové sazby představuje riziko změny hodnoty finančního nástroje v důsledku změny tržních úrokových sazeb. Časové období, po které je úroková sazba finančního nástroje pevně stanovena indikuje, do jaké míry je tento nástroj vystaven riziku úrokové sazby. Záměrem vedení Společnosti je řídit riziko fluktuaace reálné hodnoty aktiv Fondu způsobené změnou úrokových sazeb v závislosti na investičním profilu Fondu a očekávaném vývoji trhu.

Fond může ekonomicky zajišťovat riziko změny tržních úrokových sazeb pomocí úrokových swapů.

Kvantitativní informace o úrokové pozici jsou uvedeny v sekci 18.

3.5. Měnové riziko

Měnová rizika Fondu jsou každodenně vyhodnocována a celková otevřená pozice je řízena tak, aby byla v souladu s měnovou strategií Fondu zakotvenou ve schváleném mikroprocesu. Výsledné měnové riziko je srovnáváno se schváleným limitem pro maximální otevřenou pozici v cizích měnách, pokud je takový limit definován.

Fond ekonomicky zajišťuje riziko cizoměnových investic do cenných papírů a nástrojů peněžního trhu pomocí měnových swapů a forwardů. Zajištění se realizuje pomocí zajišťovacích derivátů, které jsou uzavírány zpravidla na období od 2 týdnů až do jednoho roku.

Kvantitativní informace o devizové pozici jsou uvedeny v sekci 20.

3.6. Operační a právní rizika

Rizika operační a právní jsou nastavena podle jednotné politiky Společnosti. Společnost implementuje systém pro sledování hlavních identifikovaných operačních rizik a to zejména formou provádění definovaných permanentních kontrol a sledování vybraných rizikových indikátorů. V případě, že je identifikováno zvýšené riziko nebo došlo k operační události, přijímá společnost opatření umožňující efektivní řízení dotčeného rizika.

4. POHLEDÁVKY ZA BANKAMI

Běžné účty jsou splatné na požádání. Fond ukládá peněžní prostředky na termínované vklady u bank v případě, kdy nejsou využity pro operace s cennými papíry.

	31. 12. 2019	31. 12. 2018
Běžné účty u bank	95 745	46 964
Pohledávky za bankami celkem	95 745	46 964

5. CENNÉ PAPÍRY K OBCHODOVÁNÍ

Veškeré cenné papíry v majetku Fondu kromě podílových listů jsou registrované na Burze cenných papírů Praha nebo zahraničních burzách. Podílové listy, které nemají povinnost být registrované na burzách, jsou odkupovány investiční společností, která je obhospodařuje.

Cenné papíry k obchodování zahrnují:

	Čistá cena pořízení¹ 31. 12. 2019	Reálná hodnota 31. 12. 2019	Čistá cena pořízení¹ 31. 12. 2018	Reálná hodnota 31. 12. 2018
Akcie	106 951	125 686	0	0
Podílové listy	47 279	49 456	155 993	147 740
Akcie a podílové listy	154 230	175 142	155 993	147 740
Dluhopisy s pevnou úrokovou sazbou	32 958	33 721	33 940	34 408
Dluhopisy s proměnlivou úrokovou sazbou	49 366	49 889	36 033	36 299
Dluhové cenné papíry celkem	82 324	83 610	69 973	70 707
Cenné papíry k obchodování celkem	236 554	258 752	225 966	218 447
z toho: úrokové výnosy ²		566		-7 960
z toho: zisky/ ztráty z přecenění ²		21 632		441

Akcie a podílové listy k obchodování v reálné hodnotě dle trhů zahrnují:

	31.12.2019	31. 12. 2018
Akcie a podílové listy k obchodování		
Zahraniční akcie	125 686	0
Zahraniční podílové listy	49 456	147 740
Celkem podílové listy k obchodování	175 142	147 740

Zahraniční cenné papíry pochází zejména z Francie, Lucemburska a Irska.

Akcie a podílové listy k obchodování v reálné hodnotě dle emitenta zahrnují:

	31.12.2019	31. 12. 2018
Akcie a podílové listy k obchodování		
- finanční instituce v zahraničí	175 142	147 740
Celkem akcie a podílové listy k obchodování	175 142	147 740

¹ Čistá cena pořízení představuje reálnou hodnotu cenného papíru z posledního dne předchozího účetního období nebo hodnotu, za kterou byl cenný papír pořízen v průběhu účetního období.

² Tyto položky představují úrokové výnosy či zisk nebo ztrátu z přecenění cenných papírů, které byly v portfoliu k 31. 12. 2019 (31. 12. 2018).

Dluhové cenné papíry k obchodování v reálné hodnotě dle trhů zahrnují:

	31.12.2019	31. 12. 2018
Dluhové cenné papíry s pevnou úrokovou sazbou		
- tuzemské	33 721	24 495
- zahraniční	0	9 913
Dluhové cenné papíry s pevnou úrokovou sazbou celkem	33 721	34 408
Dluhové cenné papíry s proměnlivou úrokovou sazbou		
- tuzemské	49 889	36 299
Dluhové cenné papíry s proměnlivou úrokovou sazbou celkem	49 889	36 299
Celkem dluhové cenné papíry k obchodování	83 610	70 707

Dluhové cenné papíry k obchodování v reálné hodnotě dle emitenta zahrnují:

	31.12.2019	31. 12. 2018
Dluhové cenné papíry v portfoliu k obchodování		
- státními institucemi v České republice	83 610	60 794
- státními institucemi v zahraničí	0	9 913
Celkem dluhové cenné papíry v portfoliu k obchodování	83 610	70 707

Podíl dluhových cenných papírů se splatností nad jeden rok činil k 31. 12. 2019 na celkovém objemu dluhových cenných papírů 85,43% (31. 12. 2018: 100 %).

6. OSTATNÍ AKTIVA

	31.12.2019	31. 12. 2018
Kladná reálná hodnota derivátů	2 421	545
Pohledávky - refundace	69	0
Ostatní aktiva celkem	2 490	545

Společnost k 31. 12. 2019, resp. k 31. 12. 2018 neevidovala pohledávky po lhůtě splatnosti.

7. OSTATNÍ PASIVA

	31. 12. 2019	31. 12. 2018
Daň z příjmu závazek	1 015	0
Závazky vůči podílníkům	0	889
Ostatní pasiva celkem	1 015	889

Závazky vůči podílníkům představují vklady přijaté od podílníků po dobu do vydání podílových listů.

8. VÝNOSY A VÝDAJE PŘÍŠTÍCH OBDOBÍ

	31. 12. 2019	31. 12. 2018
Poplatek za obhospodařování fondu	346	259
Poplatek depozitáři	18	12
Poplatek za ostatní služby	10	6
Poplatek za audit	61	64
Výnosy a výdaje příštích období celkem	435	341

Položky zahrnují především nevyfakturované náklady za správu Fondu za měsíc prosinec 2019.

9. KAPITÁLOVÉ FONDY A EMISNÍ ÁŽIO

Fond nemá základní kapitál. Kapitál podílového Fondu účtovaný na účet Kapitálové fondy se skládá z 336 105 723 ks podílových listů (31. 12. 2018: 274 077 956 ks), jejichž jmenovitá hodnota je 1 Kč.

Základem pro stanovení ceny podílového listu Fondu pro účely vydávání podílových listů Fondu a pro účely zpětného prodeje podílových listů Fondu je vlastní kapitál Fondu. Cena podílového listu se tedy stanovuje na základě ceny jednoho podílu, a to jako násobek jmenovité hodnoty podílového listu a ceny jednoho podílu. Rozdíl mezi nominální hodnotou podílových listů a cenou podílových listů při jejich vydávání i při zpětném prodeji je emisní ážio. Emisní ážio je vykazováno samostatně.

Hodnota podílového listu k poslednímu dni roku 2019 činila 1,0578 Kč (31. 12. 2018: 0,9659 Kč).

Zisk za rok 2019 ve výši 28 601 tis. Kč bude v souladu se statutem Fondu převeden do nerozděleného zisku předcházejících období.

Ztráta za rok 2018 ve výši 9 321 tis. Kč byla v souladu se statutem Fondu převedena do neuhrazené ztráty předcházejících období.

Přehled změn Kapitálových fondů a emisního ážia:

	Kapitálové fondy (v tis. Kč)	Emisní ážio (v tis. Kč)	Celkem (v tis. Kč)
Vydané 2018	309 798	-90	309 708
Odkoupené 2018	-35 720	60	-35 660
Zůstatek k 31. 12. 2018	274 078	-30	274 048
Vydané 2019	77 751	584	78 335
Odkoupené 2019	-15 723	-403	-16 126
Zůstatek k 31. 12. 2019	336 106	151	336 257

10. ČISTÉ ÚROKOVÉ VÝNOSY

Čisté výnosy z úroků zahrnují:

	2019	2018
Úroky z dluhových cenných papírů	1 634	339
Úroky z běžných účtů a termínovaných vkladů	61	222
Úroky z úvěrů REPO	888	0
Výnosové úroky celkem	2 583	561
Nákladové úroky celkem	0	0
Čisté úrokové výnosy celkem	2 583	561

11. ČISTÝ NÁKLAD NA POPLATKY A PROVIZE

Poplatky a provize zahrnují:

	2019	2018
Výnosy z poplatků a provizí celkem	0	0
Poplatky za prodej CP	47	19
Bankovní poplatky	9	7
Ostatní poplatky	32	2
Náklady na poplatky a provize celkem	88	28
Čistý náklad/výnos na poplatky a provize celkem	-88	-28

12. ZISK NEBO ZTRÁTA Z FINANČNÍCH OPERACÍ

	2019	2018
Zisk/ztráta z cenných papírů oceňovaných reálnou hodnotou	21 632	-7 960
Zisk/ztráta z devizových operací	-151	-1
Zisk/ztráta z derivátových operací	2 419	-408
Zisk/ztráta z operace z CP	7 628	-4
Zisk/ztráta z finančních operací celkem	31 528	-8 373

Zisk nebo ztráta z cenných papírů oceňovaných reálnou hodnotou proti účtům nákladů nebo výnosů představuje především zisky a ztráty z přecenění cenných papírů na reálnou hodnotu a realizované zisky/ztráty z prodejů.

Zisk nebo ztráta z devizových operací představuje hodnotu realizovaných kurzových rozdílů z devizových účtů a z vypořádání zahraničních pohledávek a závazků a zároveň i rozdíly vzniklé z přecenění majetku, s výjimkou cenných papírů, a závazků v zahraniční měně přeceňovaných na reálnou hodnotu.

Zisk nebo ztráta z derivátů obsahuje zisky a ztráty při vypořádání pevných termínových operací s měnovými nástroji a zároveň i přecenění otevřených derivátů přeceňovaných na reálnou hodnotu.

13. SPRÁVNÍ NÁKLADY

	2019	2018
Poplatek za obhospodařování fondu	3 753	1 138
Poplatek depozitáři	234	68
Poplatek za ostatní služby KB	126	36
Poplatek za custody služby	162	123
Poplatek auditorovi	132	115
Správní náklady celkem	4 407	1 480

Společnost má uzavřenou rámcovou smlouvu o úhradě služeb s Komerční bankou a.s. Smlouva upravuje poplatky za služby depozitáře a dále poplatky za ostatní služby (zřízení a vedení běžných účtů, tuzemský a zahraniční platební styk a služby přímého bankovníctví).

Poplatek za obhospodařování, hrazený Fondem Společnosti, činí v souladu se statutem Fondu maximálně 1,50 % z průměrné roční hodnoty fondového kapitálu.

V souladu se smlouvou o výkonu funkce depozitáře, kterou vykonává Komerční banka, a.s. a v souladu se statutem platí Fond poplatek ve výši maximálně 0,30 % z průměrné roční hodnoty fondového kapitálu.

14. GEOGRAFICKÉ OBLASTI

	Česká republika		Evropská unie		Celkem	
	2019	2018	2019	2018	2019	2018
Výnosy z úroků a podobné výnosy	2 259	221	324	340	2 583	561
Náklady na poplatky a provize	79	0	9	28	88	28
Zisk nebo ztráta z finančních operací	2 987	-143	28 541	-8 230	31 528	-8 373
Správní náklady	4 407	1 480	0	0	4 407	1 480
Celkem	760	-1 402	28 856	-7 918	29 616	-9 321

15. DAŇ Z PŘÍJMŮ

Daň splatná – daňová analýza:

	2019	2018
Hospodářský výsledek před zdaněním	29 616	-9 321
Přičitatelné položky	0	0
Odečitatelné položky	0	0
Zohlednění daňové ztráty minulých let	9 321	0
Základ daně	20 295	0
Daň (5%) ze základu daně	1 015	0
Oprava daně minulých let	0	0
Daň splatná ze základu daně celkem	1 015	0
Samostatný základ daně (přijaté dividendy ze zahraniční)	0	0
Daň (15%) ze samostatného základu daně	0	0
Náklady na splatnou daň z příjmů celkem	1 015	0

V roce 2019 dosáhl Fond zisk před zdaněním ve výši 29 616 tis. Kč (2018: ztráta 9 321 tis. Kč).

Podle zákona o daních z příjmů může Fond převést vzniklou daňovou ztrátu do příštích pěti let. Výše daňové ztráty, která nebyla uplatněna a bude převedena do dalších let k 31. 12. 2019 činila 0 tis. Kč (2018: 9 321 tis. Kč).

Odložená daň:

	31.12.2019	31. 12. 2018
Odložená daňová pohledávka – daňové ztráty	0	466
Celková odložená daň	0	466

Odložená daňová pohledávka byla ve výši 0 tis. Kč (31. 12. 2018: 466 tis. Kč).

K 31. 12. 2019 a 31. 12. 2018 neexistují další přechodné rozdíly mezi účetní a daňovou hodnotou aktiv a pasiv.

16. FINANČNÍ DERIVÁTY

Finanční deriváty:

	Nominální hodnota			
	31. 12. 2019	31. 12. 2019	31. 12. 2018	31. 12. 2018
	Aktiva	Pasiva	Aktiva	Pasiva
Měnové swapy	177 659	174 426	159 905	159 953
Měnové nástroje	177 659	174 426	159 905	159 953
Finanční deriváty celkem	177 659	174 426	159 905	159 953

	Reálná hodnota			
	31. 12. 2019	31. 12. 2019	31. 12. 2018	31. 12. 2018
	kladná	záporná	kladná	záporná
Měnové swapy	2 421	0	545	889
Měnové nástroje	2 421	0	545	889
Finanční deriváty celkem	2 421	0	545	889

Finanční deriváty v nominálních hodnotách dle zbytkové splatnosti k 31. 12. 2019:

	Do 1 roku	Celkem
Měnové swapy – pohledávka	177 659	177 659
Měnové swapy – závazky	174 426	174 426

Finanční deriváty v nominálních hodnotách dle zbytkové splatnosti k 31. 12. 2018:

	Do 1 roku	Celkem
Měnové swapy – pohledávka	159 905	159 905
Měnové swapy – závazky	159 953	159 953

17. VZTAHY SE SPŘÍZNĚNÝMI OSOBAMI

Za spřízněné osoby lze považovat Společnost.

Závazky:

	31. 12.2019	31. 12. 2018
Nevyfakturovaný obhospodařovatelský poplatek	346	259
Celkem	346	259

Náklady na správní poplatky:

	2019	2018
Poplatek za obhospodařování fondu	3 753	1 138
Celkem	3 753	1 138

Jedná se o náklady Fondu, které jsou fakturovány Fondu Společností. Příjemcem poplatku za obhospodařování Fondu je Společnost.

18. ÚROKOVÉ RIZIKO

Níže uvedená tabulka poskytuje informace o tom, do jaké míry je Fond vystaven riziku úrokové sazby a je založena buď na smluvní době splatnosti finančních nástrojů, nebo v případě, že se úroková míra těchto nástrojů mění před dobou splatnosti, na datu nového stanovení úrokové míry. Aktiva a závazky, které nemají smluvní splatnost, a tudíž jsou neúročené, jsou zahrnuty ve skupině „Neúročeno“.

31. 12. 2019:

	do 3 měsíců	3 měs. až 1 rok	1 rok až 5 let	nad 5 let	Neúročeno	Celkem
Pohledávky za bankami	95 745	0	0	0	0	95 745
Dluhové cenné papíry	18 991	30 899	10 278	23 442	0	83 610
Akcie a podílové listy	0	0	0	0	175 142	175 142
Jiná aktiva	2 421	0	0	0	69	2 490
Aktiva celkem	117 157	30 899	10 278	23 442	175 211	356 987
Jiné závazky	435	1 015	0	0	0	1 450
Závazky celkem	435	1 015	0	0	0	1 450
Čisté úrokové riziko	116 722	29 884	10 278	23 442	175 211	355 537

31. 12. 2018:

	do 3 měsíců	3 měs. až 1 rok	1 rok až 5 let	nad 5 let	Neúročeno	Celkem
Pohledávky za bankami	46 964	0	0	0	0	46 964
Dluhové cenné papíry	14 072	22 227	19 528	14 880	0	70 707
Akcie a podílové listy	0	0	0	0	147 740	147 740
Jiná aktiva	124	421	0	0	0	545
Aktiva celkem	61 160	22 648	19 528	14 880	147 740	265 957
Jiné závazky	1 048	182	0	0	0	1 230
Závazky celkem	1 048	182	0	0	0	1 230
Čisté úrokové riziko	60 112	22 466	19 528	14 880	147 740	264 727

19. RIZIKO LIKVIDITY

Níže uvedená tabulka obsahuje aktiva a závazky rozdělené dle zbytkové splatnosti. Zbytková splatnost představuje dobu od data účetní závěrky do data smluvní splatnosti aktiva nebo závazku. Položky, které nemají smluvní splatnost, jsou zahrnuty ve skupině „Nespecifikováno“.

31. 12. 2019:

	do 3 měsíců	3 měs. až 1 rok	1 rok až 5 let	nad 5 let	Neúročeno	Celkem
Pohledávky za bankami	95 745	0	0	0	0	95 745
Dluhové cenné papíry	0	12 178	29 270	42 162	0	83 610
Akcie a podílové listy	0	0	0	0	175 142	175 142
Jiná aktiva	2 421	0	0	0	69	2 490
Aktiva celkem	98 166	12 178	29 270	42 162	175 211	356 987
Jiné závazky	435	1 015	0	0	0	1 450
Závazky celkem	435	1 015	0	0	0	1 450
Čisté úrokové riziko	97 731	11 163	29 270	42 162	175 211	355 537

31. 12. 2018:

	do 3 měsíců	3 měs. až 1 rok	1 rok až 5 let	nad 5 let	Neúročeno	Celkem
Pohledávky za bankami	46 964	0	0	0	0	46 964
Dluhové cenné papíry	0	0	41 763	28 944	0	70 707
Akcie a podílové listy	0	0	0	0	147 740	147 740
Jiná aktiva	124	421	0	0	0	545
Aktiva celkem	47 088	421	41 763	28 944	147 740	265 957
Jiné závazky	1 048	182	0	0	0	1 230
Závazky celkem	1 048	182	0	0	0	1 230
Čisté úrokové riziko	46 040	239	41 763	28 944	147 740	264 727

Riziko likvidity pro Fond není významné, neboť všechna aktiva jsou reálně přeměnitelná do peněžních prostředků v kratší době, než je předpokládána realizace odkupů podílníků Fondu.

20. DEVIZOVÁ POZICE

V tabulce je uvedena měnová pozice Fondu po jednotlivých měnách. Nejdůležitějším nástrojem pro řízení měnového rizika je sledování limitů na jednotlivé měny.

31. 12. 2019:

	CZK	USD	EUR	JPY	PLN	Celkem
Pohledávky za bankami	86 545	1 369	6 215	1 440	176	95 745
Dluhové cenné papíry	83 610	0	0	0	0	83 610
Akcie a podílové listy	0	62 305	107 377	5 460	0	175 142
Jiná aktiva	2 490	0	0	0	0	2 490
Aktiva celkem	172 645	63 674	113 592	6 900	176	356 987
Jiné závazky	1 450	0	0	0	0	1 450
Závazky celkem	1 450	0	0	0	0	1 450
Čisté měnové riziko bez podrozvahy	171 195	63 674	113 592	6 900	176	355 537
Podrozvahová aktiva	177 659	0	0	0	0	177 659
Podrozvahová pasiva	0	61 642	105 833	6 951	0	174 426
Čisté měnové riziko včetně podrozvahy	348 854	2 032	7 759	-51	176	358 770

31. 12. 2018:

	CZK	USD	EUR	JPY	PLN	Celkem
Pohledávky za bankami	46 936	8	15	1	4	46 964
Dluhové cenné papíry	60 794	0	4 192	0	5 721	70 707
Akcie a podílové listy	0	51 147	91 876	4 717	0	147 740
Jiná aktiva	545	0	0	0	0	545
Aktiva celkem	108 275	51 155	96 083	4 718	5 725	265 957
Jiné závazky	1 230	0	0	0	0	1 230
Závazky celkem	1 230	0	0	0	0	1 230
Čisté měnové riziko bez podrozvahy	107 045	51 155	96 083	4 718	5 725	264 727
Podrozvahová aktiva	159 905	0	0	0	0	159 905
Podrozvahová pasiva	0	54 143	100 523	5 287	0	159 953
Čisté měnové riziko včetně podrozvahy	266 950	-2 988	-4 440	-569	5 725	264 679

21. MAJETEK A ZÁVAZKY VYKÁZANÉ V PODROZVAZE

V účetnictví Fondu jsou v podrozvaze vykázány nominální hodnoty pevných termínových operací a hodnoty předané k obhospodařování Společnosti.

22. MAJETEK A ZÁVAZKY NEVYKÁZANÉ V ROZVAZE A PODROZVAZE

Fond nemá majetek a závazky, které by nebyly vykázány v rozvaze nebo podrozvaze.

23. VÝZNAMNÉ UDÁLOSTI MEZI DATEM ÚČETNÍ ZÁVĚRKY A DATEM JEJÍHO SCHVÁLENÍ

Celosvětová pandemie COVID-19 (koronavirus) ovlivnila životy lidí v mnoha zemích světa a lze očekávat, že ve svých důsledcích bude znamenat i značné ekonomické škody, jež se projeví napříč všemi odvětvími a to buď přímými dopady z důvodu omezení činností, ale také druhotně významným poklesem poptávkové strany ekonomických aktivit. Kromě jiného tak situace postihuje i celé odvětví správy aktiv a ve svých důsledcích ovlivňuje nejenom hodnotu spravovaných aktiv a aktivity investorů, ale rovněž všechny procesy uvnitř Společnosti.

Vzhledem ke stále se měnící situaci, nelze k datu zveřejnění účetní závěrky blíže kvantifikovat celkové dopady na globální či národní ekonomiku, nicméně omezení produkce klíčových odvětví, vývoj cen komodit, omezené nákupní možnosti spotřebitelů nebo velká fluktuace cen akcií na trzích či významné oslabení směnného kurzu CZK/EUR indikují, že negativní dopad bude významný.

S ohledem na vývoj situace Společnost implementovala v přiměřené míře plán kontinuity podnikání, jehož cílem je primárně ochránit zdraví zaměstnanců a klientů a zajistit všechny klíčové aktivity s minimálním dopadem na služby klientům. Operativní řízení je prováděno týmem určeným plánem kontinuity podnikání, který pravidelně vyhodnocuje situaci a přijímá opatření tak, aby Společnost zabezpečila všechny služby v plném rozsahu, ať se týkají komunikace s klienty, samotné správy aktiv či administrace fondu, tj. vypořádávání investic a odkupů na denní bázi.

Plán opatření k zajištění provozu v průběhu pohotovostní situace byl rovněž na její žádost prezentován České národní bance.

V rámci opatření Společnost podnikla následující kroky:

- definovala rozsah činnosti, jež budou Společností zajišťovány prioritně (např. správa aktiv, vypořádání pokynů klientů) a vyčlenila pro to potřebné kapacity,
- zajistila technické prostředky tak, aby bylo možno provádět hlavní činnosti prací z domova (100% dostupnost vzdáleným připojením pro zaměstnance provádějící tyto činnosti),
- vyčlenila prostředky a stanovila postupy styku s klienty, včetně alternativních způsobů ověřování pokynů,
- zajistila pro zaměstnance prostředky ochrany ke snížení rizika nákazy (dezinfekce, roušky).

Hlavním úkolem správy aktiv fondu je jednak minimalizovat negativní vývoj finančních trhů, jež reflektovaly očekávaný negativní ekonomický vývoj a nejistotu o budoucím vývoji, jednak v maximální možné míře zajistit dostupnost prostředků pro klienty. Zprávy o šíření pandemie se na trzích projevilo zejména abnormální volatilitou ve všech segmentech, poklesem hodnoty rizikovějších aktiv a významným poklesem likvidity trhů.

Se zřetelem na typ aktiv (akcie, dluhopisy, nástroje peněžního trhu) a s ohledem na strategii Fondu bylo portfolio adaptováno na vzniklou situaci, zejména na riziko zvýšeného odlivu prostředků s Fondu.

S ohledem na zvýšená rizika Společnost s podporou odpovědných útvarů mateřské společnosti Amundi implementovala při správě portfolia další opatření, jejichž cílem je:

1. prioritně zajistit likviditu tak, aby všechny závazky, včetně závazků za podílníky byly plněny a fond disponoval dostatečnou rezervou likvidních aktiv (analyzovány trhy ze zřetelem na likviditu jednotlivých instrumentů, pravidelně aktualizovaný systém limitů požadující minimální podíly likvidity a vysoce likvidních aktiv ve Fondu, stresové testování zaměřené na možnosti zlikvidnění),
2. maximálně ochránit majetek podílníků při zachování deklarované strategie portfolia (analýzy trhů, monitoring rizikivosti portfolia, modelování očekávaného vývoje),

3. monitorovat externí cash flow Fondu zejména se zřetelem na rostoucí odkupy realizované klienty (sledování trendů v investování a odkupech, modelování vývoje ve vývoji aktiv a pasiv Fondu, stresové testování).

Celkové dopady do portfolia budou záviset na intenzitě a délce epidemické fáze nákazy a opatřeních přijatých vládními a místními orgány, hloubce propadu světové i domácí ekonomiky a dalších faktorech, nicméně při současné znalosti situace lze očekávat zejména:



1. určité znehodnocení především rizikovějších aktiv Fondu a pouze pozvolný a dlouhodobý návrat k původním hodnotám,
2. zvýšenou volatilitu trhů, jež se projeví větším kolísáním hodnoty Fondu,
3. pokles likvidity některých aktiv držených Fondem,
4. zvýšený tlak na odkupy ze strany klientů Fondu a tedy požadavkem na vyšší rezervy hotovosti.

Jakékoli negativní vlivy, respektive ztráty, zahrnuje Společnost průběžně do ocenění Fondu, které je prováděno reálnými hodnoty.

Společnost je připravena v rámci operativních opatření, pokud to situace bude vyžadovat (např. pozastavení činnosti trhu, znemožnění komunikace s klienty), přistoupit k pozastavení vydávání a odkupování podílových listů v rámci možnosti umožněných legislativou. Primárním cílem je maximálně ochránit majetek klientů.

Vedení Společnosti zvážilo potenciální dopady COVID-19 na správu Fondu i jeho aktiva a dospělo k závěru, že není zpochybněněn předpoklad nepřetržitého trvání účetní jednotky. Vzhledem k tomu byla účetní závěrka k 31. 12. 2019 zpracována za předpokladu, že Společnost bude nadále schopna pokračovat ve správě Fondu a plnit požadavky stanovené zákonem.

Kromě výše uvedeného nebyly vedení Společnosti k datu sestavení účetní závěrky známy žádné další události, které by si vyžádaly úpravu účetní závěrky.

Sestaveno dne:	Podpis statutárního orgánu účetní jednotky:	
		
	Franck du Plessix	Vendulka Klučková
15. 5. 2020	Předseda představenstva	Člen představenstva

Důvěru
je třeba si získat

Amundi
ASSET MANAGEMENT

Výroční zpráva za rok končící 31. 12. 2019

Výroční zpráva

Amundi CR Dluhopisový PLUS

VÝROČNÍ ZPRÁVA FONDU AMUNDI CR DLUHOPISOVÝ PLUS

Amundi Czech Republic, investiční společnost, a.s. předkládá investorské veřejnosti výroční zprávu fondu Amundi CR Dluhopisový PLUS, otevřený podílový fond, Amundi Czech Republic, investiční společnost, a.s. za rok 2019 (sestaveno k datu 31. 12. 2019). Výroční zpráva obsahuje všechny povinné údaje stanovené vyhláškou č. 244/2013 Sb. a §234 zákona č. 240/2013 Sb., o investičních společnostech a investičních fondech.

ÚDAJE O ČINNOSTI OBHOSPODAŘOVATELE VE VZTAHU K MAJETKU FONDŮ V ÚČETNÍM OBDOBÍ

Amundi Czech Republic, investiční společnost, a.s. (dále „Amundi CR“ nebo „Společnost“) obhospodařovala k 31. 12. 2019 celkem 40 investičních fondů. U všech těchto fondů působila Amundi CR jako hlavní manažer a správce majetku.

Standardní fondy

- Amundi CR Dluhopisový PLUS, otevřený podílový fond Amundi Czech Republic, investiční společnost, a.s.
- KB Privátní správa aktiv Flexibilní, otevřený podílový fond Amundi Czech Republic, investiční společnost, a.s.

Speciální fondy

- KB Dluhopisový, otevřený podílový fond Amundi Czech Republic, investiční společnost, a.s.
- Amundi CR Krátkodobých dluhopisů, otevřený podílový fond Amundi Czech Republic, investiční společnost, a.s.
- Amundi CR Balancovaný – konzervativní, otevřený podílový fond Amundi Czech Republic, investiční společnost, a.s.
- Amundi CR Balancovaný – dynamický, otevřený podílový fond Amundi Czech Republic, investiční společnost, a.s.
- Amundi CR Akciový – Střední a východní Evropa, otevřený podílový fond Amundi Czech Republic, investiční společnost, a.s.
- Amundi CR Privátní fond úrokových výnosů, otevřený podílový fond, Amundi Czech Republic, investiční společnost, a.s.
- Amundi CR IM Akciový, otevřený podílový fond, Amundi Czech Republic, investiční společnost, a.s.
- Amundi CR IM Dluhopisový, otevřený podílový fond, Amundi Czech Republic, investiční společnost, a.s.
- KB Privátní správa aktiv 1, otevřený podílový fond Amundi Czech Republic, investiční společnost, a.s.
- KB Privátní správa aktiv 2, otevřený podílový fond Amundi Czech Republic, investiční společnost, a.s.
- KB Privátní správa aktiv 4, otevřený podílový fond Amundi Czech Republic, investiční společnost, a.s.
- KB Privátní správa aktiv 5D, otevřený podílový fond Amundi Czech Republic, investiční společnost, a.s.
- KB Konzervativní profil, otevřený podílový fond Amundi Czech Republic, investiční společnost, a.s.
- KB Vyvážený profil, otevřený podílový fond Amundi Czech Republic, investiční společnost, a.s.
- KB Absolutních výnosů, otevřený podílový fond Amundi Czech Republic, investiční společnost, a.s.
- KBPB Conservative Strategy, otevřený podílový fond Amundi Czech Republic, investiční společnost, a.s.
- KBPB Balanced Strategy, otevřený podílový fond Amundi Czech Republic, investiční společnost, a.s.
- Amundi CR – Sporokonto, Amundi Czech Republic, investiční společnost, a.s., otevřený podílový fond
- Amundi CR – obligační fond, Amundi Czech Republic, investiční společnost, a.s., otevřený podílový fond
- Amundi CR – akciový fond, Amundi Czech Republic, investiční společnost, a.s., otevřený podílový fond
- BALANCOVANÝ FOND NADACÍ, Amundi Czech Republic, investiční společnost, a. s., otevřený podílový fond
- RŮSTOVÝ FOND NADACÍ, Amundi Czech Republic, investiční společnost, a.s., otevřený podílový fond
- Amundi CR – obligační plus, Amundi Czech Republic, investiční společnost, a.s., otevřený podílový fond
- Amundi CR – dynamický fond, Amundi Czech Republic, investiční společnost, a.s., otevřený podílový fond
- Amundi CR All-Star Selection, Amundi Czech Republic, investiční společnost, a.s., otevřený podílový fond
- Amundi CR – Fond Investičních Příležitostí 7/2020, Amundi Czech Republic, investiční společnost, a.s., otevřený podílový fond
- Amundi CR Krátkodobý, otevřený podílový fond, Amundi Czech Republic, investiční společnost, a.s.

Fondy kvalifikovaných investorů:

- Protos uzavřený investiční fond, a.s.,
- Realitní fond KB, uzavřený podílový fond Amundi Czech Republic, investiční společnost, a.s.
- KB Private Equity, uzavřený podílový fond Amundi Czech Republic, investiční společnost, a.s.
- Realitní fond KB 2, uzavřený podílový fond Amundi Czech Republic, investiční společnost, a.s.
- KB Private Equity 2, uzavřený podílový fond Amundi Czech Republic, investiční společnost, a.s.
- Realitní fond KB 3, uzavřený podílový fond, Amundi Czech Republic, investiční společnost, a.s.
- KB Private Equity 3, uzavřený podílový fond, Amundi Czech Republic, investiční společnost, a.s.
- KBPB Bond Strategy, otevřený podílový fond Amundi Czech Republic, investiční společnost, a.s.
- KBPB Equity Strategy, otevřený podílový fond Amundi Czech Republic, investiční společnost, a.s.
- KBPB ShortTerm Strategy, otevřený podílový fond Amundi Czech Republic, investiční společnost, a.s.
- Amundi CR – Premium fond 2, Amundi Czech Republic, investiční společnost, a.s., otevřený podílový fond

INFORMACE O DEPOZITÁŘI FONDU

Depozitářem otevřeného podílového fondu obhospodařovaného Společností byla po celé rozhodné období Komerční banka, a.s., se sídlem v Praze 1, Na Příkopě 33, č. p. 969, PSČ 114 07, zapsaná v obchodním rejstříku vedeném Městským soudem v Praze, oddíl B, vložka 1360, IČ 45317054.

INFORMACE O OSOBE, KTERÁ BYLA DEPOZITÁŘEM POVĚŘENA ÚSCHOVOU NEBO OPATROVÁNÍM MAJETKU FONDU, POKUD JE U TÉTO OSOBY ULOŽENO VÍCE NEŽ 1 % HODNOTY MAJETKU FONDU KOLEKTIVNÍHO INVESTOVÁNÍ

Custodianem otevřeného podílového fondu obhospodařovaného Společností byla po celé rozhodné období Komerční banka, a.s., se sídlem v Praze 1, Na Příkopě 33, č. p. 969, PSČ 114 07, zapsaná v obchodním rejstříku vedeném Městským soudem v Praze, oddíl B, vložka 1360, IČ 45317054.

INFORMACE O AKTIVITÁCH V OBLASTI VÝZKUMU A VÝVOJE

Fond nevyvíjel v Účetním období žádné aktivity v oblasti výzkumu a vývoje.

INFORMACE O NABYTÍ VLASTNÍCH AKCIÍ NEBO VLASTNÍCH PODÍLŮ

Fond v Účetním období nenabyl žádné vlastní akcie ani podíly.

INFORMACE O AKTIVITÁCH V OBLASTI OCHRANY ŽIVOTNÍHO PROSTŘEDÍ A PRACOVNĚPRÁVNÍCH VZTAZÍCH

Fond vzhledem ke svému předmětu podnikání neřeší problémy ochrany životního prostředí a v Účetním období nevyvíjel žádné aktivity v této oblasti.

V Účetním období nebyl ve Fondu zaměstnán žádný zaměstnanec.

INFORMACE O POBOČCE NEBO JINÉ ČÁSTI OBCHODNÍHO ZÁVODU V ZAHRANIČÍ

Fond nemá žádnou pobočku či jinou část obchodního závodu v zahraničí.

INFORMACE TÝKAJÍCÍ SE „OBCHODŮ ZAJIŠŤUJÍCÍCH FINANCOVÁNÍ“ TZV. SECURITIES FINANCING TRANSACTIONS (SFT) A „SWAPŮ VEŠKERÝCH VÝNOSŮ“ POŽADOVANÉ DLE ČL. 13 NAŘÍZENÍ EVROPSKÉHO PARLAMENTU A RADY (EU) 2015/2365

Repo operace a reverzní repo operace

Pro uzavírání repo a reverzních repo obchodů na účet Fondu byla v roce 2019 protistrana: Komerční banka, a.s., Československá obchodní banka a.s., Česká spořitelna a.s.

K 31. prosinci 2019 ani k 31. prosinci 2018 Fond neneviduje žádný nevyřádaný obchod.

Údaje o koncentraci

Nejvýznamnější emitenti kolaterálu v rámci všech SFT a swapů veškerých výnosů v průběhu roku (členění objemů obdrženého kolaterálu cenných papírů podle názvu emitenta):

- Jediným emitentem kolaterálu byla v roce 2019 Česká národní banka.

Souhrnné údaje o obchodech za každý druh SFT a swapů veškerých výnosů samostatně v členění

Druh kolaterálu – emitent	Kvalita kolaterálu	Splatnost	Profil splatnosti SFT	Měna	Země smluvní strany
Krátkodobý dluhopis – ČNB	A+	do 3 měsíců	jeden týden až jeden měsíc	CZK	Česká republika

Úschova kolaterálu obdrženého či přijatého fondem v rámci SFT a swapů veškerých výnosů

Ve všech případech je úschova kolaterálu zajišťována custody/depozitářem, kterým je Komerční banka, a.s.

Údaje o výnosech a nákladech za každý druh SFT a swapů veškerých výnosů

Název protistrany	Druh obchodu	Výnosy (v Kč)	Podíl na výnosech	Náklady (v Kč)	Podíl na nákladech	Druh CP
Česká spořitelna a.s.	Reverzní repo	3 111 293	74,96%	0	0%	Krátkodobý dluhopis
Československá obchodní banka a.s.	Reverzní repo	315 350	7,58%	0	0%	Krátkodobý dluhopis
Komerční banka a.s.	Reverzní repo	726 891	17,47%	0	0%	Krátkodobý dluhopis

Položka náklady obsahuje úrokové náklady na repo obchody a poplatky za vypořádání.

ÚDAJE O PODSTATNÝCH ZMĚNÁCH ÚDAJŮ UVEDENÝCH VE STATUTU INVESTIČNÍHO FONDU, KE KTERÝM DOŠLO V PRŮBĚHU ÚČETNÍHO OBDOBÍ

K žádným podstatným změnám ve statutu investičního fondu nedošlo.

ÚDAJE O MZDÁCH, ÚPLATÁCH A OBDOBNÝCH PŘÍJMECH PRACOVNÍKŮ NEBO VEDOUCÍCH OSOB, KTERÉ MOHOU BÝT POVAŽOVÁNY ZA ODMĚNY, VYPLACENÝCH OBHOSPODAŘOVATELEM INVESTIČNÍHO FONDU TĚM Z JEHO PRACOVNÍKŮ NEBO VEDOUCÍM OSOBÁM, JEJICHŽ ČINNOST MÁ PODSTATNÝ VLIV NA RIZIKOVÝ PROFIL TOHOTO FONDU

Údaje o mzdách, úplatách a obdobných příjmech pracovníků a vedoucích osob, které mohou být považovány za odměny, vyplácených obhospodařovatelem investičního fondu jeho pracovníkům nebo vedoucím osobám v účetním období, členěných na pevnou a pohyblivou složku, údaje o počtu pracovníků a vedoucích osob obhospodařovatele tohoto fondu a údaje o případných odměnách za zhodnocení kapitálu, které investiční fond nebo jeho obhospodařovatel vyplatil

Tyto údaje jsou obsaženy v příloze účetní závěrky Společnosti za rok 2019, která bude zveřejněna na webu nejpozději do 15. 5. 2020.

ÚDAJE O SOUDNÍCH NEBO ROZHODČÍCH SPORECH, KTERÉ SE TÝKAJÍ MAJETKU NEBO NÁROKU PODÍLNÍKŮ PODÍLOVÉHO FONDU, JESTLIŽE HODNOTA PŘEDMĚTU SPORU PŘEVYŠUJE 5 % HODNOTY MAJETKU PODÍLOVÉHO FONDU V ROZHODNÉM OBDOBÍ

Žádné výše uvedené soudní ani rozhodčí spory nebyly v rozhodném období vedeny.

IDENTIFIKAČNÍ ÚDAJE KAŽDÉ OSOBY OPRÁVNĚNÉ POSKYTNOUT INVESTIČNÍ SLUŽBY, KTERÁ VYKONÁVALA ČINNOSTI HLAVNÍHO PODPŮRCE VE VZTAHU K MAJETKU FONDU KOLEKTIVNÍHO INVESTOVÁNÍ, V ROZHODNÉM OBDOBÍ, A ÚDAJ O DOBĚ, PO KTEROU TUTO ČINNOSTI VYKONÁVÁ

V rozhodném období žádná osoba nevykonávala činnosti hlavního podpůrce ve vztahu k majetku fondu kolektivního investování.

ÚDAJE O KVANTITATIVNÍCH OMEZENÍCH A METODÁCH, KTERÉ BYLY ZVOLENY PRO HODNOCENÍ RIZIK SPOJENÝCH S TECHNIKAMI OBHOSPODAŘOVÁNÍ FONDU ZA ROZHODNÉ OBDOBÍ, VČETNĚ ÚDAJŮ O PROTISTRANÁCH OBCHODŮ, DRUHU A VÝŠI PŘIJATÉHO ZAJIŠTĚNÍ, VÝNOSECH A NÁKLADĚCH SPOJENÝCH S POUŽITÍM TĚCHTO TECHNIK

S ohledem na komplexnost Value at Risk při hodnocení rizikovosti portfolia je limit specifikovaný ve statutu základním kvantitativním omezením upravujícím celkovou rizikovost portfolia. Hodnota limitu je posuzována pro VaR stanovený metodou historické simulace na hladině spolehlivosti 99 % při investičním horizontu 1 měsíc a minimálně roční historii tržních parametrů. S ohledem na investiční záměr některých portfolií je druhým významným faktorem riziko měnové omezené pro řadu portfolií limitem stanoveným ve statutu.

Limit VaR: 8 % (aktiva fondu)

Limit měnové riziko (maximální otevřená pozice): není stanoven

KVANTITATIVNÍ OMEZENÍ A METODY PRO HODNOCENÍ RIZIK

Principy, metody a techniky řízení rizik využívané společností AMUNDI CR, a.s. při správě portfolií fondů jsou implementovány v souladu s obecně závaznými předpisy a se základními principy a procesy strategie řízení rizik definovanými mateřskou společností AMUNDI. Strategie řízení rizik a z toho vycházející metody a kvantitativní omezení jsou budovány na dvou základních pilířích:

1. Silné metodické a procesní zázemí poskytované mateřskou společností AMUNDI včetně robustních evidenčních a analytických nástrojů.
2. Individuální přístup při nastavení strategie řízení rizik, který zohledňuje všechna specifika a dílčí požadavky rizikového profilu každého jednotlivého portfolia (fondu).

S ohledem na pozici skupiny AMUNDI v odvětví v rámci Evropské unie a celosvětově jsou útvary řízení rizik připraveny jak odborně a metodicky, tak technicky analyzovat, monitorovat a rozhodovat v investování do široké škály produktů, jež finanční trhy dnes nabízejí. Implementace metodik a postupů je prováděna jednotně v rámci celé skupiny AMUNDI, avšak vždy se zohledněním individuálních a národních specifik. V rámci integrace informačních systémů AMUNDI CR využívá nástroje vyvíjené a implementované v rámci celé skupiny, jež umožňují efektivní a včasné sledování, omezování a cílování rizik podstupovaných v investičním procesu. Systém zahrnuje veškerá rizika spojená nejenom s investičním procesem, ale i ostatními procesy spojenými s činností Společnosti jako správce portfolií zejména pak riziko:

- | | |
|--------------------------------------|--------------------|
| a) tržní (úrokové, akciové, měnové), | e) koncentrace |
| b) kreditní (emitenta, protistrany), | f) reputační, |
| c) likvidity, | g) operační, |
| d) protistrany | h) bezpečnosti IT. |

Součástí systému je také monitoring limitů a omezení daných zákonem, prospekty fondů nebo uzavřenými správcovskými smlouvami.

Základní rámec systému řízení rizik je jednotný pro všechny typy portfolií (viz níže), nicméně jednotlivé metody, jejich použití a přístup k řízení rizik jsou adaptovány v závislosti na specifikaci portfolia, strategii fondu, použitém investičním stylu a využívaných investičních nástrojích. Přizpůsobení investičního procesu je v kompetenci lokálního risk managementu a je prováděno zejména nastavením limitů a omezení, jež reflektují investiční záměr portfolia i ostatní rizika akceptovatelná při správě portfolia.

Základní rámec systému řízení rizik Společnosti je tvořen dvěma složkami:

a) stanovením rizikového profilu portfolia, což představuje

- soubor omezení, limitů, vazeb, pravidel a podmínek zohledňujících specifikaci ze smlouvy o obhospodařování portfolia,
- schválený rizikový proces pro obhospodařované portfolio,
- rozhodnutí představenstva a investičního výboru,
- omezení stanovená risk committee nebo risk managementem.

Rizikový profil portfolia je detailně specifikován zejména v tzv. mikroprocesu, jež vytváří celkový rámec investování, jež je navržen risk manažerem v souladu s požadavkem zadavatele a je odsouhlasen investičním výborem nebo jiným k tomu pověřeným orgánem. Mikroproces zahrnuje i metody a kvantitativní omezení, jež budou aplikována při správě portfolia,

b) monitorováním, vyhodnocováním a reportováním rizik, jež reflektuje nejenom obecnou úroveň podstupovaných rizik, ale zajišťuje naplňování rizikového profilu portfolia a dodržováním interních procesů ve Společnosti (operační rizika, rizika bezpečnosti IT, dodržování odborné péče, ...).

Obsahem mikroprocesu schváleného pro jednotlivé portfolio mohou být:

1. druhy a typy instrumentů povolených pro investování,
2. srovnávací základna pro měření výkonnosti portfolio, tzv. benchmark,
3. regiony a země povolené k investování,
4. akceptované měny a omezení pro měnová rizika,
5. limity pro jednotlivé kredity, jednotlivé protistrany,
6. limity minimální likvidity aktiv,
7. míra úrokového rizika,
8. další omezení a limity (např. limity na rizikové ukazatele typu VaR, TE)

Použité přístupy a metody pro řízení jednotlivých rizik:

1. Tržní rizika – riziko změny hodnoty portfolio nebo jeho části z důvodu změny tržních veličin (měnový kurz, úroková sazba, ...). Pro měření velikosti tržního rizika portfolio jsou používány standardní metody, jako jsou velikost otevřené pozice, různé typy tržních indikátorů (durace, volatility), hodnota v riziku (VaR) nebo porovnání s benchmarkem (TE). Řízení tržních rizik může být prováděno stanovením limitů pro jednotlivá aktiva, skupinu nebo typ aktiv nebo cílováním vybraných indikátorů charakterizujících určitou rizikost portfolio (VaR, TE, durace). Tyto skutečnosti jsou specifikovány v mikroprocesu schváleném pro portfolio.
2. Pro sledování a ověřování kvantitativních omezení plynoucích ze zákonů a statutů fondů a ze smlouvy v případě mandátu je využíván zejména jednotný systém Armoni. Ověřování ostatních omezení je zpravidla prováděno zpracováním vstupů v systému Excel.
3. Sledování rizikovosti celkové pozice je prováděno výpočtem hodnot VaR a implementována je i metoda stanovení celkové pozice závazkovou metodou.

Hlavní nástroje a metody řízení jednotlivých tržních rizik specifikuje následující tabulka:

Riziko	Metoda měření	Řízení rizika
	vážená durace	cílování absolutní durace, převážení/podvážení proti duraci benchmarku
úrokové	členění portfolio dle splatnosti aktiv	stanovení limitů pro jednotlivé splatnosti, převážení/podvážení pozice proti benchmarku, limit pro maximální převážení/ podvážení
	hodnota v riziku (úrokový VaR)	stanovení limitní hodnoty
akciové	členění portfolio aktiv, skupiny aktiv	stanovení limitů, převážení/podvážení pozice proti benchmarku, limit pro maximální převážení/ podvážení
	hodnota v riziku (akciový VaR)	stanovení limitní hodnoty
	tracking error (TE)	stanovení limitní hodnoty
měnové	velikost expozice	stanovení limitní hodnoty, stanovení minimální úrovně zajištění
	hodnota v riziku (měnový VaR)	stanovení limitní hodnoty

4. Kreditní rizika – riziko poklesu hodnoty portfolio z důvodu neschopnosti protistrany nebo emitenta pevně úročených instrumentů (dále jen emitent) splnit své závazky.

Základní pravidla pro řízení kreditního rizika

- a) každá nová protistrana musí splňovat podmínky mikroprocesu nebo musí být schválena oddělením risk managementu před první transakcí (v případě fondu peněžního trhu je vyžadován souhlas AMUNDI credit risk department, resp. AMUNDI Risk committee)
- b) risk management nebo IC mohou stanovit další omezení v souladu se strategií nebo záměrem investice, resp. speciální režim sledování, zpravidla vymezením limitů v závislosti na uděleném mezinárodním ratingu
- c) pro každého emitenta může být stanoven typ, resp. výčet portfolio, pro která je schválen, resp. maximální podíl na duraci emitenta, či ratingové skupiny

Sledování některých kreditních limitů, jež plynou ze zákona nebo statutu je prováděno systémem Armoni, pro ostatní je využit Excel.

5. Riziko likvidity – riziko schopnosti správce portfolia krýt peněžními prostředky závazky v potřebné výši a v požadovaném čase za tržních podmínek dle požadavku smlouvy nebo zákonných limitů.

Měření likvidity:

akcie – základem hodnocení likvidity akciového titulu je klouzavý tříměsíční průměr zobchodovaných objemů na referenčním trhu, limity jsou pak stanoveny jako počty dnů vyžadované pro zlikvidnění expozice při denním prodeji až 30 % průměrného zobchodovaného objemu

dluhopisy – při posouzení likvidity emise se zohledňuje velikost emise, počet kotací aktivními obchodníky, šířka spreadu kotací. V souladu s metodikou AMUNDI lze omezení stanovit jako minimální velikost emise, maximální hodnotu nákladů na likvidaci pozice nebo jiným způsobem.

Vyhodnocení prováděno v nástroji Media Plus Alto.

6. Riziko protistrany – v závislosti na instrumentu a typu transakce je prováděn výběr vhodné protistrany. Obecně platí, že protistrany obchodů prováděných na fondy jsou pouze finanční instituce s investičním ratingem. Výběr protistran je pravidelně vyhodnocován. Druh a výše zajištění odpovídá standardním zvyklostem trhu a je poskytováno či požadováno dle smluvních podmínek specifikovaných pro využívané protistrany.
7. Riziko koncentrace – riziko ztráty vyplývající z významné koncentrace expozic vůči protistranám nebo skupinám protistran, kde pravděpodobnost selhání je ovlivněna společným faktorem.
8. Operační rizika – riziko vzniku ztráty v důsledku nedostatečnosti nebo selhání vnitřních procesů, lidského faktoru nebo systému. Jednotlivé procesy a činnosti ve Společnosti jsou zpracovány v pracovních postupech a správnost a úplnost jejich provádění je kontrolována v rámci tříúrovňového systému permanentních kontrol, který zajišťuje pravidelné a systematické prověřování a dokumentování správnosti provádění. V kontrole a sledování účinnosti procesů hrají významnou roli oddělení compliance a vnitřního auditu. Některé periodické kontroly jsou prováděny na úrovni celé skupiny AMUNDI.

Částečně jsou využity interní monitorovací systém AMUNDI (Olimpia, Europa).

9. Bezpečnost IT – Společnost zavádí systém pravidel pro užívání a sdílení informací v rámci jednotného informačního systému, pravidla pro přístupy, pravidla autorizace přístupů, pravidla sdílení dat, jakož i další procesy, jejichž cílem je zajistit bezpečnost shromažďovaných dat.

S ohledem na požadavky jednotlivých strategií je zvláštní pozornost věnována měření a řízení měnových rizik (zejména u portfolií, jež vyžadují zajišťování měnového rizika na základě státu nebo smlouvy). Metodika měnového zajišťování aktiv byla odsouhlasena depozitářem a její naplňování je monitorováno interními systémy. Kontrola je prováděna zpracováním v Excelu.

Zajišťování některých rizik je prováděno zejména těmito nástroji:

pro měnové riziko – Cross Currency Swap (CCS) nebo měnový forward – měnový hedging je zpravidla prováděn formou makrohedgingu celé měnové expozice

pro úrokové riziko – Interest Rate Swap – zpravidla formou asset swapu zajišťujícího cash flow konkrétního instrumentu.

Efektivita využití těchto nástrojů v zajištění cizoměnných nebo úrokových aktiv je pravidelně monitorována, i přesto, že využívané nástroje jsou s ohledem na zajišťované instrumenty a zajišťované riziko efektivní ze své podstaty. Úroveň měnového rizika je vyhodnocována denně jednak porovnáním absolutní úrovně zajištění s nastaveným limitem, jednak stanovením hodnoty měnového VaR pro fond a srovnáváním s limitem, pokud byl tento pro fond stanoven. Kreditní riziko protistran a emitentů je specifikováno interními procesy schválenými pro fond nebo stanovením specifického maximálního limitu pro celkovou expozici emitenta. Jiné rizikové ukazatele (volatilita, TE) jsou vyhodnocovány na pravidelných investičních poradách nebo slouží portfolio manažerům při zhodnocování a rozhodování o investičních záměrech.

Základními nástroji používanými v investičním procesu a risk managementu (kromě výš jmenovaných) jsou:

Media Plus Alto – monitoring a analýza portfolií,
ARMONI – sledování a vyhodnocování limitů a omezení nastavených pro portfolio,
PAMS – měření výkonnosti portfolia, srovnání s benchmarkem,
CADCalc Market – měření tržních rizik (metoda VaR, stress test).

Celkově lze konstatovat, že Společnost využívá pro řízení rizik standardní metody obvyklé na trhu a má pro jednotlivé činnosti zpracovány pracovní postupy.

**AMUNDI CR DLUHOPISOVÝ PLUS,
OTEVŘENÝ PODÍLOVÝ FOND, AMUNDI
CZECH REPUBLIC, INVESTIČNÍ
SPOLEČNOST, A.S.**

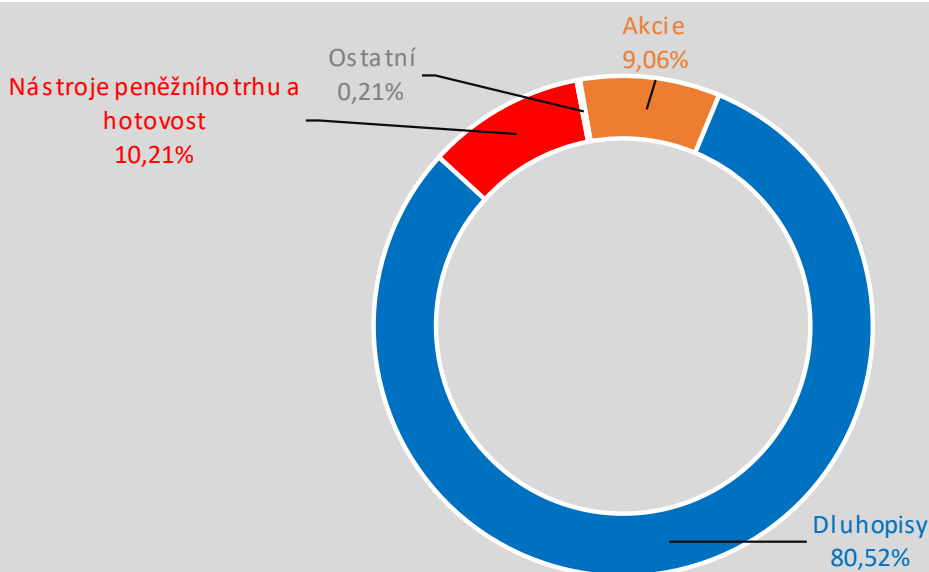
AMUNDI CR DLUHOPISOVÝ PLUS, otevřený podílový fond, Amundi Czech Republic, investiční společnost, a.s.

ISIN	CZ0008471976
Investiční společnost	Amundi Czech Republic, investiční společnost, a.s.
Portfolio manažer	Markéta Jelínková (26 let zkušeností)
Depozitář	Komerční banka, a.s.
Úplata za obhospodařování	1,30 %
Úplata depozitáři	0,09 %
Počet emitovaných PL (k datu 31. 12. 2019)	1 303 641 202

Vlastní kapitál fondu a vlastní kapitál připadající na jeden podílový list za poslední tři uplynulá období

	31. 12. 2019	31. 12. 2018	31. 12. 2017
Aktiva (hodnoty v Kč)	2 141 235 804	2 930 710 859	4 260 523 057
VK (hodnoty v Kč)	2 138 338 728	2 921 667 321	4 236 219 172
VK/PL	1,6403	1,6062	1,6625

Údaje o skladbě a změnách majetku fondu:



Český dluhopisový trh zaznamenal v roce 2019 poměrně silný růst výnosů státních dluhopisů.

Nejlepší pozitivní dopad do výkonnosti měly dluhopisy globálních rozvíjejících se zemí, hybridní dluhopisy, české státní dluhopisy s plovoucí sazbou. Nedařilo se českým státním dluhopisům s pevným kuponem.

Kvůli krátkodobému propadu výnosů na přelomu října a listopadu v meziměsíčním srovnání zůstaly výnosy na přibližně stejné úrovni. Důvodem bylo jednak zvýšení bilance Fedu, které dodalo na trh novou hotovost, dále i technické a psychologické faktory, mimo jiné blížící se konec roku a s ním zvýšená preference likvidity a bezpečnosti aktiv. V Evropě podporovala korekci trvajících ekonomická slabost.

Nejlepší výkonnost měly dluhopisy s vyšším rizikovým profilem jako dluhopisy globálních rozvíjejících se zemí, hybridní dluhopisy. Posilovaly rovněž české státní dluhopisy s plovoucí sazbou a polské investice vlivem posílení polského zlotého vůči koruně. Naopak negativně přispěly do výkonnosti opět české státní dluhopisy s pevným kuponem.

Aktivita ve fondu směřovala k přípravě sloučení fondů a diverzifikaci likvidity na přelomu roku s cílem minimalizovat negativní dopad rezolučního fondu do výkonnosti portfolia. V průběhu prosince poté ke změně strategie nedošlo. Durace fondu je aktuálně 2,7. Fond zůstává měnově zajištěn, stejně jako ostatní dluhopisové fondy.

Výhled na rok 2020

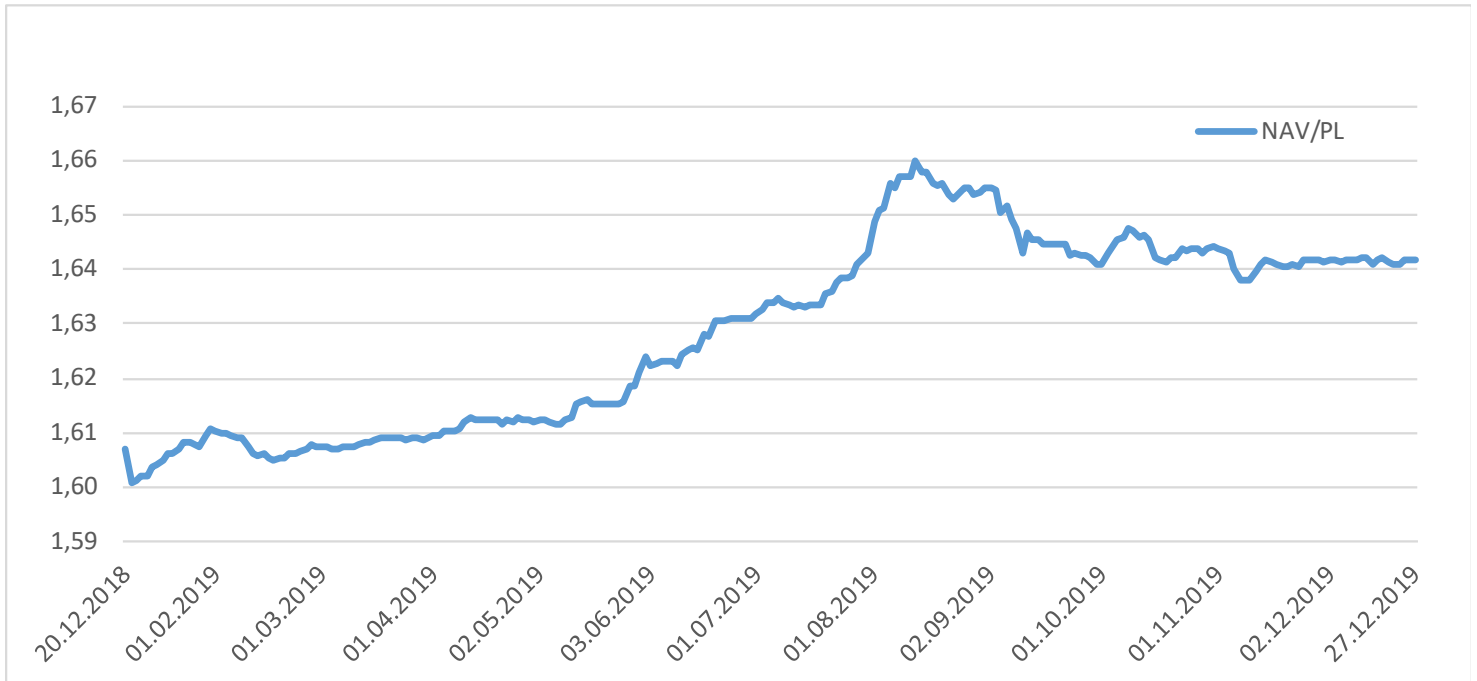
Dne 11. března 2020 prohlásila Světová zdravotnická organizace šíření nákazy COVID-19 za pandemii a dne 12. března 2020 vyhlásila česká vláda nouzový stav. V reakci na potenciálně závažnou hrozbu, kterou COVID - 19 představuje pro veřejné zdraví, přijaly orgány státní správy České republiky opatření k zastavení šíření pandemie, které mají významný ekonomický dopad. Aktuálně je obtížné kvantifikovat dopady na výkonnost našich fondů. Vzhledem k tomu, že se rozsah vládních opatření se v čase mění, nelze v této fázi spolehlivě odhadnout případné dopady této události na domácí ani světovou ekonomiku, a následně na výkonnost našich investičních fondů. Bližší detaily k jednotlivým opatřením a k potenciálním dopadům jsou obsaženy v následných událostech Přílohy účetní závěrky Fondu.

K 1.1.2020 došlo ke sloučení fondů. Více informací je uvedeno v účetní závěrce fondů.

Identifikace majetku v Kč, jehož hodnota přesahuje 1 % hodnoty majetku fondu (k 31. 12. 2019)

Název cenného papíru	ISIN	Podíl z celkových aktiv	Počet ks	Tržní cena	Cena pořízení
SD Float 11/2027	CZ0001004105	24,02	50 000	514 292 500,00	512 124 999,98
SD 1 06/26/26	CZ0001004469	12,05	26 500	258 034 902,19	248 654 800,01
SD Float 04/23	CZ0001003123	9,78	19 629	209 426 163,00	205 201 566,01
TV Moneta CZK	TVMONETACZK	6,11	2	130 774 277,78	130 000 000,00
SD 2.00 10/2033	CZ0001005243	5,79	12 000	124 083 232,79	117 180 600,00
SD 2 1/2 08/28	CZ0001003859	5,05	10 000	108 202 055,56	106 200 600,00
Účty v bankách	Účty v bankách	4,10	1	87 790 922,27	87 790 922,27
POLGB 1,75 25/07/21	PL0000109153	3,67	13 000	78 562 465,56	78 016 561,46
ST.DLUHOP. 0,45/23	CZ0001004600	3,59	8 000	76 849 101,64	75 344 400,00
AMUNDI FUNDS BOND GLOBAL HYBRID	LU1328848970	2,73	18 100	58 400 768,58	53 448 806,77
BANCO SANTANDER FLOAT 05/01/23	XS1608362379	2,64	22	56 442 719,97	55 639 676,40
AMUNDI EURO HIGH YIELD BOND	LU0119109980	2,15	650	46 038 257,27	45 597 116,57
AF EMERGING MARKETS BOND - I2 USD	LU1882453662	2,10	80 098	44 989 920,17	44 685 826,97
AMUNDI F. BOND GL. EMERG HARD CURR.	LU0907912579	2,08	38	44 602 386,70	40 585 682,43
NET4GAS 2 1/4 01/28/21 CZK	XS1090620730	1,98	417	42 495 384,66	41 554 050,00
CETIN 1 1/4 12/06/23	XS1529936335	1,84	41	39 493 406,83	39 093 500,00
ČEZ 0,875 21/11/22	XS1912656375	1,82	1 500	38 891 070,45	38 758 828,50
PETROLEOS MEXICANOS 2,5 21/08/21	XS1568875444	1,66	1 350	35 629 378,04	34 267 899,49
BNP PARIBAS Float 08/10/24	FR0013452091	1,45	10	30 959 900,00	30 750 000,00
POLGB 2,25 25/04/22	PL0000109492	1,44	5 000	30 758 450,48	30 301 856,00
LEASEPLAN CORP. VAR 19/11/20	XS1322528230	1,13	240	24 183 160,00	24 228 000,00

Vývoj hodnoty podílového listu v rozhodném období



Důvěru
je třeba si získat

Amundi
ASSET MANAGEMENT

www.amundi.cz



KPMG Česká republika Audit, s.r.o.

Pobřežní 1a
186 00 Praha 8
Česká republika
+420 222 123 111
www.kpmg.cz

Zpráva nezávislého auditora pro podílníky fondu Amundi CR Dluhopisový PLUS, otevřený podílový fond, Amundi Czech Republic, investiční společnost, a.s.

Výrok auditora

Provedli jsme audit přiložené účetní závěrky fondu Amundi CR Dluhopisový PLUS, otevřený podílový fond, Amundi Czech Republic, investiční společnost, a.s. (dále také „Fond“) sestavené na základě českých účetních předpisů, která se skládá z rozvahy k 31. prosinci 2019, výkazu zisku a ztráty za rok končící 31. prosincem 2019 a přílohy v účetní závěrce, která obsahuje popis použitých podstatných účetních metod a další vysvětlující informace. Údaje o Fondu jsou uvedeny v bodě 1 přílohy v této účetní závěrce.

Podle našeho názoru přiložená účetní závěrka podává věrný a poctivý obraz aktiv a pasiv Fondu k 31. prosinci 2019 a nákladů a výnosů a výsledku jeho hospodaření za rok končící 31. prosincem 2019 v souladu s českými účetními předpisy.

Základ pro výrok

Audit jsme provedli v souladu se zákonem o auditorech a standardy Komory auditorů České republiky pro audit, kterými jsou mezinárodní standardy pro audit (ISA) případně doplněné a upravené souvisejícími aplikačními doložkami. Naše odpovědnost stanovená těmito předpisy je podrobněji popsána v oddílu Odpovědnost auditora za audit účetní závěrky. V souladu se zákonem o auditorech a Etickým kodexem přijatým Komorou auditorů České republiky jsme na Fondu nezávislí a splnili jsme i další etické povinnosti vyplývající z uvedených předpisů. Domníváme se, že důkazní informace, které jsme shromáždili, poskytují dostatečný a vhodný základ pro vyjádření našeho výroku.

Zdůraznění skutečností

Upozorňujeme na skutečnost uvedenou v bodě 23 přílohy v účetní závěrce. Dne 17. prosince 2019 Česká národní banka udělila společnosti Amundi Czech Republic, investiční společnost, a.s. povolení ke sloučení podílových fondů Amundi CR - obligační plus, Amundi Czech Republic, investiční společnost, a.s., otevřený podílový fond a KB Konzervativní profil, otevřený podílový fond, Amundi Czech Republic, investiční společnost, a.s. s přejímajícím podílovým fondem Amundi CR Dluhopisový PLUS, otevřený podílový fond, Amundi Czech Republic, investiční společnost, a.s.

Podílové fondy Amundi CR - obligační plus, Amundi Czech Republic, investiční společnost, a.s., otevřený podílový fond a KB Konzervativní profil, otevřený podílový fond, Amundi Czech Republic, investiční společnost, a.s. se zrušily a vlastníci



podílových listů vydaných těmito podílovými fondy se stali vlastníky podílových listů podílového fondu Amundi CR Dluhopisový PLUS, otevřený podílový fond, Amundi Czech Republic, investiční společnost, a.s., a to ke dni 1. ledna 2020, který byl stanoven jako rozhodný den sloučení. Náš výrok není v souvislosti s touto záležitostí modifikován.

Ostatní informace

Ostatními informacemi jsou v souladu s § 2 písm. b) zákona o auditorech informace uvedené ve výroční zprávě mimo účetní závěrku a naši zprávu auditora. Za ostatní informace odpovídá statutární orgán společnosti Amundi Czech Republic, investiční společnost, a.s. (dále také „Společnost“).

Náš výrok k účetní závěrce se k ostatním informacím nevztahuje. Přesto je však součástí našich povinností souvisejících s auditem účetní závěrky seznámení se s ostatními informacemi a posouzení, zda ostatní informace nejsou ve významném (materiálním) nesouladu s účetní závěrkou či s našimi znalostmi o účetní jednotce získanými během auditu účetní závěrky nebo zda se jinak tyto informace nejeví jako významně (materiálně) nesprávné. Také posuzujeme, zda ostatní informace byly ve všech významných (materiálních) ohledech vypracovány v souladu s příslušnými právními předpisy. Tímto posouzením se rozumí, zda ostatní informace splňují požadavky právních předpisů na formální náležitosti a postup vypracování ostatních informací v kontextu významnosti (materiality), tj. zda případné nedodržení uvedených požadavků by bylo způsobilé ovlivnit úsudek činěný na základě ostatních informací.

Na základě provedených postupů, do míry, již dokážeme posoudit, uvádíme, že

- ostatní informace, které popisují skutečnosti, jež jsou též předmětem zobrazení v účetní závěrce, jsou ve všech významných (materiálních) ohledech v souladu s účetní závěrkou a
- ostatní informace byly vypracovány v souladu s právními předpisy.

Dále jsme povinni uvést, zda na základě poznatků a povědomí o Fondu, k nimž jsme dospěli při provádění auditu, ostatní informace neobsahují významné (materiální) věcné nesprávnosti. V rámci uvedených postupů jsme v obdržených ostatních informacích žádné významné (materiální) věcné nesprávnosti nezjistili.

Odpovědnost statutárního orgánu Společnosti za účetní závěrku

Statutární orgán Společnosti odpovídá za sestavení účetní závěrky podávající věrný a poctivý obraz v souladu s českými účetními předpisy a za takový vnitřní kontrolní systém, který považuje za nezbytný pro sestavení účetní závěrky tak, aby neobsahovala významné (materiální) nesprávnosti způsobené podvodem nebo chybou.

Při sestavování účetní závěrky je statutární orgán Společnosti povinen posoudit, zda je Fond schopen nepřetržitě trvat, a pokud je to relevantní, popsat v příloze v účetní závěrce záležitosti týkající se jeho nepřetržitého trvání a použití předpokladu nepřetržitého trvání při sestavení účetní závěrky, s výjimkou případů, kdy statutární orgán plánuje zrušení Fondu nebo ukončení jeho činnosti, resp. kdy nemá jinou reálnou možnost, než tak učinit.



Odpovědnost auditora za audit účetní závěrky

Naším cílem je získat přiměřenou jistotu, že účetní závěrka jako celek neobsahuje významnou (materiální) nesprávnost způsobenou podvodem nebo chybou a vydat zprávu auditora obsahující náš výrok. Přiměřená míra jistoty je velká míra jistoty, nicméně není zárukou, že audit provedený v souladu s výše uvedenými předpisy ve všech případech v účetní závěrce odhalí případnou existující významnou (materiální) nesprávnost. Nesprávnosti mohou vznikat v důsledku podvodů nebo chyb a považují se za významné (materiální), pokud lze reálně předpokládat, že by jednotlivě nebo v souhrnu mohly ovlivnit ekonomická rozhodnutí, která uživatelé účetní závěrky na jejím základě přijmou.

Při provádění auditu v souladu s výše uvedenými předpisy je naší povinností uplatňovat během celého auditu odborný úsudek a zachovávat profesní skepticismus. Dále je naší povinností:

- Identifikovat a vyhodnotit rizika významné (materiální) nesprávnosti účetní závěrky způsobené podvodem nebo chybou, navrhnout a provést auditorské postupy reagující na tato rizika a získat dostatečné a vhodné důkazní informace, abychom na jejich základě mohli vyjádřit výrok. Riziko, že neodhalíme významnou (materiální) nesprávnost, k níž došlo v důsledku podvodu, je větší než riziko neodhalení významné (materiální) nesprávnosti způsobené chybou, protože součástí podvodu mohou být tajné dohody (koluze), falšování, úmyslná opomenutí, nepravdivá prohlášení nebo obcházení vnitřních kontrol.
- Seznámit se s vnitřním kontrolním systémem Společnosti relevantním pro audit v takovém rozsahu, abychom mohli navrhnout auditorské postupy vhodné s ohledem na dané okolnosti, nikoli abychom mohli vyjádřit názor na účinnost jejího vnitřního kontrolního systému.
- Posoudit vhodnost použitých účetních pravidel, přiměřenost provedených účetních odhadů a informace, které v této souvislosti statutární orgán Společnosti uvedl v příloze v účetní závěrce Fondu.
- Posoudit vhodnost použití předpokladu nepřetržitého trvání při sestavení účetní závěrky statutárním orgánem Společnosti a to, zda s ohledem na shromážděné důkazní informace existuje významná (materiální) nejistota vyplývající z událostí nebo podmínek, které mohou významně zpochybnit schopnost Fondu nepřetržitě trvat. Jestliže dojdeme k závěru, že taková významná (materiální) nejistota existuje, je naší povinností upozornit v naší zprávě na informace uvedené v této souvislosti v příloze v účetní závěrce, a pokud tyto informace nejsou dostatečné, vyjádřit modifikovaný výrok. Naše závěry týkající se schopnosti Fondu nepřetržitě trvat vycházejí z důkazních informací, které jsme získali do data naší zprávy. Nicméně budoucí události nebo podmínky mohou vést k tomu, že Fond ztratí schopnost nepřetržitě trvat.
- Vyhodnotit celkovou prezentaci, členění a obsah účetní závěrky, včetně přílohy, a dále to, zda účetní závěrka zobrazuje podkladové transakce a události způsobem, který vede k věrnému zobrazení.


Naší povinností je informovat osoby pověřené správou a řízením mimo jiné o plánovaném rozsahu a načasování auditu a o významných zjištěních, která jsme v jeho průběhu učinili, včetně zjištěných významných nedostatků ve vnitřním kontrolním systému.




Statutární auditor odpovědný za zakázku

Ing. Veronika Strolená je statutárním auditorem odpovědným za audit účetní závěrky fondu Amundi CR Dluhopisový PLUS, otevřený podílový fond, Amundi Czech Republic, investiční společnost, a.s. k 31. prosinci 2019, na jehož základě byla zpracována tato zpráva nezávislého auditora.

V Praze, dne 15. května 2020


KPMG Česká republika Audit, s.r.o.
Evidenční číslo 71


Ing. Veronika Strolená
Partner
Evidenční číslo 2195

**Amundi CR Dluhopisový PLUS, otevřený podílový fond,
Amundi Czech Republic, investiční společnost, a. s.**

Rozvaha
k 31.12.2019
(v celých tisících)

Označení	Text	Bod	31.12.2019	31.12.2018
	AKTIVA			
3.	Pohledávky za bankami a družstevními záložnami	4.	218 565	292 556
a)	splatné na požádání		87 791	192 382
b)	ostatní pohledávky		130 774	100 174
5.	Dluhové cenné papíry	5.	1 724 087	2 391 513
a)	vydané vládními institucemi		1 436 437	2 014 429
b)	vydané ostatními osobami		287 650	377 084
6.	Akcie, podílové listy a ostatní podíly	5.	194 031	231 256
11.	Ostatní aktiva	6.	4 553	15 386
	Aktiva celkem		2 141 236	2 930 711
	PASIVA			
4.	Ostatní pasiva	7.	210	5 431
5.	Výnosy a výdaje příštích období	8.	2 687	3 613
	Cizí zdroje celkem		2 897	9 044
10.	Emisní ažio	9.	127 394	443 681
13.	Kapitálové fondy	9.	1 303 641	1 818 953
15.	Nerozdělený zisk nebo neuhrazená ztráta z předchozích období		659 033	786 612
16.	Zisk nebo ztráta za účetní období		48 271	-127 579
	Vlastní kapitál celkem		2 138 339	2 921 667
	Pasiva celkem		2 141 236	2 930 711

**Amundi CR Dluhopisový PLUS, otevřený podílový fond,
Amundi Czech Republic, investiční společnost, a. s.**

Podrozvahové položky

k 31.12.2019

(v celých tisících)

Označení	Text	Bod	31.12.2019	31.12.2018
	Podrozvahová aktiva			
4.	Pohledávky z pevných termínových operací	16.	358 967	1 245 261
8.	Hodnoty předané k obhospodařování	21.	2 138 339	2 921 667
	Podrozvahová pasiva			
12.	Závazky z pevných termínových operací	16.	352 703	1 242 789

**Amundi CR Dluhopisový PLUS, otevřený podílový fond,
Amundi Czech Republic, investiční společnost, a. s.**

Výkaz zisku a ztráty
za rok končící 31.12.2019
(v celých tisících)

Označení	Text	Bod	2019	2018
1.	Výnosy z úroků a podobné výnosy	10.	38 867	48 334
	z toho: úroky z dluhových cenných papírů		33 492	46 463
2.	Náklady na úroky a podobné náklady	10.	0	14
4.	Výnosy z poplatků a provizí	11.	762	144
5.	Náklady na poplatky a provize	11.	84	45
6.	Zisk nebo ztráta z finančních operací	12.	44 170	-124 337
9.	Správní náklady	13.	35 443	51 661
20.	Zisk nebo ztráta za účetní období z běžné činnosti před zdaněním		48 271	-127 579
24.	Daň z příjmů	15.	0	0
26.	Zisk nebo ztráta za účetní období po zdanění		48 271	-127 579

**Amundi CR Dluhopisový PLUS, otevřený podílový fond,
Amundi Czech Republic, investiční společnost, a.s.**

Příloha k účetní závěrce ke dni 31. 12. 2019

1. POPIS FONDU

1.1. Založení a charakteristika Fondu

Amundi CR Dluhopisový PLUS, otevřený podílový fond, Amundi Czech Republic, investiční společnost, a.s. (dále jen „Fond“) byl zřízen Amundi Czech Republic, investiční společnost, a.s. („Společnost“) se sídlem Praha 8, Rohanské nábřeží 693/10 jako otevřený podílový fond, který není samostatnou právnickou osobou a existuje v rámci Společnosti. Společnost je od 31. 12. 2009 součástí skupiny AMUNDI ASSET MANAGEMENT (sídlem 90 boulevard Pasteur, 75015 Paříž, Francouzská republika).

Původní název Fondu byl „IKS Plus bondový, otevřený podílový fond Investiční kapitálové společnosti KB, a.s.“ a předtím „IKS Plus balancovaný, otevřený podílový fond Investiční kapitálové společnosti KB, a.s.“, který byl vytvořen přeměnou uzavřeného podílového fondu „IKS KB Plus Investiční kapitálové společnosti KB, a.s., uzavřený podílový fond“ podle § 35h zákona č. 248/1992 Sb., o investičních společnostech a investičních fondech, ve znění pozdějších předpisů. Přeměna uzavřeného podílového fondu byla povolena Komisí pro cenné papíry č.j. 211/20 930/R/1999 ze dne 22. 2. 2000, které nabylo právní moci dne 14. 3. 2000. Dne 31. 1. 2007 nabylo právní moci rozhodnutí České národní banky č.j. 41/N/134/2006/4, kterým byla schválena změna názvu fondu na IKS Dluhopisový PLUS, otevřený podílový fond Investiční kapitálové společnosti KB, a.s.

Fond IKS Dluhopisový PLUS, otevřený podílový fond Investiční kapitálové společnosti KB, a.s. byl sloučen ke dni 31. 3. 2008 s fondem IKS Dluhopisový, otevřený podílový fond Investiční kapitálové společnosti KB, a.s. O sloučení těchto fondů rozhodlo představenstvo Společnosti dne 12. 9. 2007. Sloučení bylo na základě žádosti Společnosti povoleno rozhodnutím České národní banky č.j. Sp/541/435/2007/2 ze dne 10. 12. 2007. Dnem sloučení, tj. k 31. 3. 2008, se veškerý majetek a závazky fondu staly součástí majetku fondu IKS Dluhopisový PLUS, otevřený podílový fond Investiční kapitálové společnosti KB. Fond IKS Dluhopisový, otevřený podílový fond Investiční kapitálové společnosti KB, a.s. k tomuto datu zanikl.

Od 1. listopadu 2017 došlo v souladu s č.j.: 2017/146379/CNB/570 ČNB a se změnou názvu „Investiční kapitálová společnost, a.s.“, na „Amundi Czech Republic, investiční společnost, a.s. ke změně názvu investičního fondu na Amundi CR Dluhopisový PLUS, otevřený podílový fond, Amundi Czech Republic, investiční společnost, a.s.

Fond podléhá regulačním požadavkům zákona č. 240/2013 Sb., o investičních společnostech a investičních fondech (dále jen „Zákon“ nebo „ZISIF“), který je platný a účinný od 19. 8. 2013. Ve smyslu Zákona je Fond standardním fondem cenných papírů od 1. 7. 2013.

Společnost je investiční společností ve smyslu platných zákonů a vystupuje jako právnická osoba, která shromažďuje peněžní prostředky právnických a fyzických osob za účelem jejich použití na účasti na podnikání (kolektivní investování). Počet vydávaných podílových listů není omezen. Společnost si však vyhrazuje právo vydávání podílových listů dočasně pozastavit nejdéle na 3 měsíce v souladu se Zákonem. Podílové listy Fondu jsou nabízeny pouze v České republice.

Fond byl zřízen na dobu neurčitou.

Fond je spravován Společností, která je dle Zákona zodpovědná za obhospodařování majetku ve Fondu. Obhospodařování majetku se rozumí správa majetku a nakládání s ním.

Fond se zaměřuje na investice do cenných papírů (zejména do dluhopisů a podílových listů) nebo ukládá získané prostředky na zvláštní účty u bank. Statut Fondu dále obsahuje informace o způsobu stanovení budoucí hodnoty investované částky, která vyplývá ze zvolené investiční strategie.

Podílový fond podstupuje zejména měnové a úrokové riziko, vyplývající z investic do finančních instrumentů denominovaných v cizích měnách a ze změn tržních úrokových sazeb. Měnové, kreditní i úrokové riziko je aktivně řízeno pomocí dostupných zajišťovacích instrumentů.

Podílový fond může investovat do doplňkového likvidního majetku, kterým jsou vklady a termínované vklady uvedené v Zákoně.

Limity Fondu jsou dodržovány na základě Zákona, případně jsou v souladu se Zákonem upraveny ve statutu Fondu.

Prostředky shromážděné ve Fondu, které nejsou investovány do cenných papírů fondů kolektivního investování nebo doplňkového likvidního majetku, mohou být investovány pouze do majetku, do kterého může investovat speciální fond cenných papírů dle Zákona.

Depozitářem Fondu je na základě uzavřené smlouvy Komerční banka, a.s.

Fond není součástí žádného konsolidačního celku.

Fond nemá žádné zaměstnance. Veškerou administrativu spojenou s podnikatelskou činností fondu provádí dodavatelským způsobem Společnost.

1.2. Statut Fondu, odměna za obhospodařování a odměna depozitáři

Základním dokumentem Fondu je statut, který upravuje vzájemná práva a povinnosti mezi podílníky Fondu a Společností. Peněžní prostředky ve Fondu jsou shromažďovány vydáváním podílových listů Fondu. Takto získané prostředky jsou obhospodařovány Společností.

Výše úplaty za obhospodařování majetku Fondu činí maximálně 1,30 % z průměrné roční hodnoty fondového kapitálu a je hrazena Společností z majetku Fondu. Průměrná roční hodnota fondového kapitálu se vypočte jako prostý aritmetický průměr hodnot fondového kapitálu ke každému obchodnímu dni.

Úplata za obhospodařování majetku Fondu je splatná v měsíčních splátkách, na základě faktury vystavené Společností. V příslušném měsíci se každý obchodní den vypočte výše úplaty, což je hodnota fondového kapitálu k danému dni vynásobená 1/365-tinou smluvně stanoveného procenta a vynásobená počtem kalendářních dní mezi aktuálním obchodním dnem a předchozím obchodním dnem. Celková měsíční úplata je dána součtem jednotlivých úplat spočtených ke každému obchodnímu dni příslušného měsíce.

Výše úplaty depozitáři je stanovena na základě průměrné hodnoty fondového kapitálu Fondu za účetní období a činí nejvýše 0,15 % průměrné hodnoty fondového kapitálu za účetní období. Průměrná roční hodnota fondového kapitálu se vypočte jako prostý aritmetický průměr hodnot fondového kapitálu ke každému obchodnímu dni.

Veškeré další náklady související s obhospodařováním Fondu, které nejsou vyjmenované ve statutu Fondu, jsou zahrnuty v úplatě za obhospodařování.

1.3. Představenstvo a dozorčí rada Společnosti

	Funkce	Jméno
Představenstvo	Předseda	Franck du Plessix
	Místopředseda	Roman Pospíšil
	Člen	Stafano Pregolato
	Člen	Vendulka Klučková
Dozorčí rada	Předseda	Michel Pelosoff
	Člen	Werner Kretschmer
	Člen	Paolo Iannone
	Člen	Yann Robin Dumontheil
	Člen	Jean-Yves Glain

V průběhu účetního období došlo k následujícím změnám ve složení představenstva a dozorčí rady Společnosti:

Ke dni 1. 1. 2019 se stal členem dozorčí rady Jean-Yves Glain.

Ke dni 2. 1. 2019 přestal být místopředsedou představenstva a stal se členem představenstva Tony Du Prez.

Ke dni 3. 1. 2019 přestal být členem představenstva a stal se místopředsedou představenstva Roman Pospíšil.

Ke dni 3. 1. 2019 přestal být členem dozorčí rady a stal se předsedou dozorčí rady Michel Pelosoff.

Ke dni 31. 8. 2019 přestal být členem představenstva Tony Du Prez.

Ke dni 4. 9. 2019 se stal členem představenstva Stefano Pregolato.

Ke dni 9. 1. 2019 se změnil způsob jednání Společnosti následovně: Společnost zastupuje vždy předseda představenstva společně s jedním dalším členem představenstva nebo místopředseda představenstva společně s jedním dalším členem představenstva.

2. ZÁKLADNÍ VÝCHODISKA PRO VYPRACOVÁNÍ ÚČETNÍ ZÁVĚRKY

Základní účetní pravidla použitá při sestavování této účetní závěrky jsou uvedena níže.

2.1. Účetní principy

Účetní závěrka byla sestavena na základě účetnictví Fondu vedeného v souladu se zákonem č. 563/1991 Sb., o účetnictví v platném znění a v souladu a v rozsahu stanoveném Vyhláškou Ministerstva financí ČR 501/2002 Sb., kterou se stanoví uspořádání a obsahové vymezení položek účetní závěrky a rozsah údajů ke zveřejnění pro banky a některé finanční instituce, a Českými účetními standardy pro finanční instituce, kterými se stanoví základní postupy účtování.

Fond je povinen dodržovat regulační požadavky Zákona.

Účetní závěrka respektuje obecné účetní zásady, především zásadu účtování ve věcné a časové souvislosti, zásadu opatrnosti a předpoklad schopnosti účetní jednotky pokračovat ve svých aktivitách.

Účetní závěrka obsahuje rozvahu, výkaz zisku a ztráty a přílohu k účetní závěrce.

Sestavení účetní závěrky vyžaduje, aby vedení Společnosti provádělo odhady, které mají vliv na vykazované hodnoty aktiv a pasiv i podmíněných aktiv a pasiv k datu sestavení účetní závěrky a nákladů a výnosů v příslušném účetním období. Tyto odhady jsou založeny na informacích dostupných k datu sestavení účetní závěrky a mohou se od skutečných výsledků lišit.

Účetní závěrka je sestavena na základě současných nejlepších odhadů s využitím všech příslušných a dostupných informací k datu sestavení účetní závěrky.

Tato účetní závěrka je nekonsolidovaná.

Fond vykazuje finanční údaje v českých korunách (Kč) s přesností na tisíce Kč, pokud není uvedeno jinak.

2.2. Okamžik uskutečnění účetního případu

Fond účtuje o prodeji a nákupu cenných papírů v okamžiku uzavření smlouvy (tzv. trade date) v případě, že doba mezi uzavřením smlouvy a vypořádáním není delší než doba obvyklá.

Za okamžik uskutečnění účetního případu se v případě smluv o derivátech považuje:

- a) okamžik, kdy byla uzavřena příslušná smlouva,
- b) okamžik, kdy došlo k plnění na základě příslušné smlouvy.

Dále je okamžikem uskutečnění účetního případu zejména den výplaty nebo převzetí oběživa, den nákupu nebo prodeje valut, deviz, den provedení platby, den, ve kterém dojde k nabytí nebo zániku vlastnictví, popř. práv k cizím věcem, ke vzniku pohledávky a závazku, jejich změně nebo zániku, k pohybu majetku uvnitř účetní jednotky a k dalším skutečnostem, které jsou předmětem účetnictví a které nastaly, popř., o nichž jsou k dispozici potřebné doklady tyto skutečnosti dokumentující, nebo které vyplývají z vnitřních podmínek účetní jednotky anebo ze zvláštních předpisů.

2.3. Zachycení operací v cizích měnách

Aktiva a pasiva v cizí měně jsou vykázána v účetní závěrce v Kč s použitím směnného kurzu České národní banky platného k datu sestavení účetní závěrky. Výnosy a náklady v cizích měnách jsou v účetním systému Fondu zachyceny v Kč a v účetní závěrce jsou tedy vykázány přepočtené směnným kurzem platným k datu transakce. Realizované a nerealizované kursové zisky či ztráty jsou vykázány v položce *Zisk nebo ztráta z finančních operací*.

2.4. Cenné papíry

V souladu se strategií Fondu jsou všechny cenné papíry klasifikovány jako cenné papíry oceňované reálnou hodnotou proti účtům nákladů nebo výnosů. Fond drží cenné papíry v portfoliu k obchodování. Cenné papíry v portfoliu k obchodování jsou finanční aktiva (dluhopisy, podílové listy) nabytá fondem za účelem tvorby zisku z pohybů cen v krátkodobém časovém horizontu, zpravidla do jednoho roku.

Cenné papíry jsou při prvotním zachycení oceněny pořizovací cenou, jejíž součástí jsou přímé transakční náklady (poplatky obchodníkům s cennými papíry a tržím). Od okamžiku sjednání obchodu přeceňuje Fond tyto cenné papíry na reálnou hodnotu. Úbytky cenných papírů jsou oceňovány metodou vážených průměrných cen. Cenné papíry jsou vykazovány v rozvaze v položce *Akcie, podílové listy a ostatní podíly a Dluhové cenné papíry*. Realizované kapitálové zisky a ztráty a zisky a ztráty vyplývající ze změny reálné hodnoty cenných papírů jsou zahrnuty do Výkazu zisku a ztráty v položce *Zisk nebo ztráta z finančních operací*.

Ocenění dluhových cenných papírů je postupně zvyšováno o nabíhající úrokové výnosy. Úrokovými výnosy se rozumí nabíhající kupón. Výnosové a nákladové úroky jsou vykazovány na akruálním principu a jsou zahrnuty do Výkazu zisku a ztráty v položce *Výnosy z úroků a podobné výnosy*, resp. *Náklady na úroky a podobné náklady*.

Tržní hodnota cenných papírů je počítána v souladu se Zákonem (ZISIF). Oceňování veřejně obchodovatelných i neobchodovatelných cenných papírů v portfoliu Fondu je prováděno dle Zákona. Cenné papíry jsou dle Zákona oceněny cenou uvedenou na veřejném trhu, která je případně upravena dle pravidel v něm uvedených.

Není-li k dispozici tržní cena, je použita hodnota vypočtená dle oceňovacích modelů založených na diskontování budoucích peněžních toků dle výnosové křivky vypočtené s využitím systému Reuters, popřípadě hodnota, kterou s vynaložením odborné péče stanovila Společnost.

Repo operace

Operace, ve kterých se cenné papíry prodávají se závazkem ke zpětnému odkupu (repo operace) za předem stanovenou cenu, jsou účtovány jako přijaté úvěry zajištěné cennými papíry, které jsou předmětem prodeje a zpětného odkupu.

Tyto přijaté úvěry jsou vykazovány v rozvaze v položce „Závazky vůči bankám a družstevním záložnám“.

Vlastnické právo k cenným papírům se převádí na subjekt poskytující úvěr (tj. věřitele). Nicméně cenné papíry převedené v rámci repo operací jsou nadále vykazovány:

- buď v rozvaze, pokud předmětem repo operace jsou cenné papíry držené a vykazované v rozvaze
- nebo v podrozvaze v položce „Přijaté zástavy a zajištění“, pokud předmětem repo operace jsou cenné papíry získané v rámci reverzní repo operace jako přijaté zajištění.

Náklady vzniklé v rámci repo operací jako rozdíl mezi prodejní a nákupní cenou jsou časově rozlišovány po dobu transakce a vykázány ve výkazu zisku a ztráty v položce „Náklady na úroky a podobné náklady“.

U dluhových cenných papírů převedených v rámci repo operací se úrok časově rozlišuje.

Reverzní repo operace

Operace, ve kterých se cenné papíry nakupují se závazkem ke zpětnému prodeji (reverzní repo operace) za předem stanovenou cenu, jsou účtovány jako poskytnuté úvěry zajištěné cennými papíry, které jsou předmětem nákupu a zpětného prodeje.

Tyto poskytnuté úvěry jsou vykazovány v rozvaze v položce „Pohledávky za bankami a družstevními záložnami“.

Cenné papíry přijaté v rámci reverzních repo operací jsou evidovány pouze v podrozvaze v položce „Přijaté zástavy a zajištění“.

Výnosy vzniklé v rámci reverzních repo operací jako rozdíl mezi prodejní a nákupní cenou jsou časově rozlišovány po dobu transakce a vykázány ve výkazu zisku a ztráty v položce „Výnosy z úroků a podobné výnosy“.

U dluhových cenných papírů, které jsou předmětem zajištění v rámci reverzních repo operací, se úrok z těchto dluhových cenných papírů časově nerozlišuje.

2.5. Pohledávky a závazky

Pohledávky se prvotně zaúčtují v nominální hodnotě. Následně dle očekávání vymahatelnosti dochází k přecenění této pohledávky na reálnou hodnotu. Nedobytné pohledávky se odepisují po skončení konkurzního řízení dlužníka nebo v případě, že pravděpodobnost jejich zaplacení je zanedbatelná.

Fond účtuje o závazcích vzniklých při obchodování s cennými papíry v nominální hodnotě a následně dochází k přecenění na reálnou hodnotu.

2.6. Daň z příjmů

Daň z příjmů je počítána v souladu s ustanoveními příslušného zákona České republiky na základě zisku vykázaného ve výkazu zisku a ztráty sestaveného podle českých účetních standardů. Podle platných daňových předpisů činí sazba daně z příjmů právnických osob platná pro rok 2019, resp. 2018 pro podílové fondy 5 %.

Odložená daň se vypočte ze všech přechodných rozdílů mezi zůstatkovou hodnotou aktiva nebo závazku v rozvaze a jejich daňovou hodnotou s použitím úplné závazkové metody. Odložená daňová pohledávka je zachycena ve výši, kterou bude s vysokou pravděpodobností možno realizovat proti očekávaným zdanitelným ziskům v budoucnosti.

2.7. Finanční deriváty

Fond v rámci své činnosti vstupuje do zajišťovacích kontraktů s finančními deriváty. Mezi finanční deriváty užívané fondem patří měnové swapy, úrokové swapy a cross currency swapy. Fond používá finanční deriváty k ekonomickému zajištění úrokového a měnového rizika, kterému je vystaven v důsledku operací na finančních trzích a s ohledem na složení jeho portfolia.

Finanční deriváty jsou prvotně zachyceny v rozvaze v ceně pořízení a následně jsou přeceňovány na reálnou hodnotu. Nominální hodnoty finančních derivátů jsou zachyceny v podrozvaze. Reálná hodnota je získána na základě kótovaných tržních cen a modelů diskontovaných peněžních toků. Všechny finanční deriváty jsou vykazovány jako aktiva v položce *Ostatní aktiva* v případě kladné reálné hodnoty a jako pasiva v položce *Ostatní aktiva* v případě záporné reálné hodnoty.

Společnost účtuje o všech derivátech jako o derivátech k obchodování. Změny reálných hodnot těchto derivátů jsou vykazovány ve výkazu zisku a ztráty v položce *Zisk nebo ztráta z finančních operací*.

2.8. Vlastní kapitál Fondu

Prodejní cena podílového listu je vypočítávána jako podíl vlastního kapitálu Fondu a vydaného počtu podílových listů k danému dni. Podílové listy jsou prodávány investorům na základě denně stanovované prodejní ceny.

2.9. Emisní ážio

Emisní ážio představuje rozdíl mezi nominální hodnotou všech podílových listů a jejich aktuální hodnotou ke dni jejich vydání nebo odkupu.

2.10. Výnosové a nákladové úroky a výnosy z dividend

Výnosové a nákladové úroky jsou vykazovány na aktuálním principu.

Dividendové výnosy jsou účtovány k datu účinnosti nároku na jejich výplatu (datum ex-dividend). Dividendové výnosy z tuzemských cenných papírů jsou zachyceny po odpočtu srážkové daně. Dividendové výnosy ze zahraničních cenných papírů jsou zachyceny před odpočtem srážkové daně. Daň ze zahraničních dividend je vykázána v bodě 15.

2.11. Náklady na poplatky a provize

Jednorázové poplatky s výjimkou těch, které jsou přímo spojeny s nákupem cenných papírů, jsou účtovány přímo do nákladů.

2.12. Regulatorní požadavky

Investiční společnosti a jimi obhospodařované podílové fondy podléhají regulaci a dohledu ze strany České národní banky – sekce pro dohled nad kapitálovým trhem. Depozitář – Komerční banka, a.s. dohlíží v souladu se Zákonem (ZISIF) na to, zda činnost Fondu probíhá v souladu s tímto Zákonem a statutem Fondu.

2.13. Následné události

Dopad událostí, které nastaly mezi rozvahovým dnem a dnem sestavení účetní závěrky, je zachycen v účetních výkazech v případě, že tyto události poskytují doplňující důkazy o podmínkách, které existovaly k rozvahovému dni.

V případě, že mezi rozvahovým dnem a dnem sestavení účetní závěrky došlo k významným událostem zohledňujícím podmínky, které nastaly po rozvahovém dni, jsou důsledky těchto událostí popsány v příloze, ale nejsou zaúčtovány v účetních výkazech.

2.14. Změna účetních metod a postupů

Společnost v letech 2018 a 2019 neměnila žádné účetní politiky. V roce 2019 došlo pouze k následujícím změnám ve vykazování:

V rámci sjednocení účetní politiky investičních fondů skupiny Amundi Společnost upravila vykazování nákladů na správu fondu (zejména poplatku za obhospodařování, poplatku depozitáři, poplatku za custody služby a poplatku za audit). Zatímco ve srovnatelném období byly tyto náklady prezentovány v rámci pozice Náklady na poplatky a provize, nyní jsou tyto prezentovány v rámci samostatné pozice Správní náklady. Úprava srovnatelného období ve výši 51 661 tis. Kč je uvedena v tabulce níže.

	2018 upraveno	2018 vykázáno
Náklady na poplatky a provize	45	51 706
Správní náklady	51 661	0
Celkem	51 706	51 706

V rámci sjednocení účetní politiky investičních fondů skupiny Amundi Společnost upravila vykazování účtů časového rozlišení. Zatímco ve srovnatelném období byly tyto účty prezentovány v rámci pozice Ostatní pasiva, nyní jsou tyto prezentovány v rámci samostatné pozice Výnosy a výdaje příštích období. Úprava srovnatelného období ve výši 3 613 tis. Kč je uvedena v tabulce níže.

	2018 upraveno	2018 vykázáno
Ostatní pasiva	5 431	9 044
Výnosy a výdaje příštích období	3 613	0
Celkem	9 044	9 044

Tyto změny neměly vliv na vlastní kapitál a výsledek hospodaření za rok 2018.

3. ŘÍZENÍ RIZIK

3.1. Přístupy k řízení rizik

Investiční politika zakotvená ve statutech jednotlivých fondů spravovaných Společností, která je dále rozpracována v investiční strategii Fondu, stanovuje Společnosti různé investiční priority pro investování ve Fondu. Celkové investiční prostředí fondu je pak vymezeno v souboru interních vazeb a limitů, jež představují tzv. mikroproces Fondu a jež je autorizován příslušnými orgány na úrovni Společnosti či nadřízeného útvaru řízení rizik AMUNDI Group. V souladu s tímto zvolila Společnost přístup odděleného sledování jednotlivých investičních rizik a schvaluje v souladu s přijatou investiční politikou Fondu způsoby a metody kontroly a řízení tržních rizik Fondu. Jedná se zejména v závislosti na typu Fondu o měnová, kreditní a úroková rizika. Metodika vyhodnocování a kontroly je navržena oddělením risk managementu a zohledňuje základní metodologické přístupy stanovené legislativou a používané celou skupinou AMUNDI. Vyhodnocování je prováděno periodicky příslušným útvarem odpovědným za kontrolu dodržování zákonných a interně stanovených investičních omezení a limitů. Kontrola zákonných omezení a vazeb je prováděna oddělením risk managementu Společnosti.

Fond podléhá souboru interních limitů, které přímo ovlivňují cizoměnovou rizikovou expozici, úrokovou rizikovou expozici, ratingovou strukturu portfolií, popř. další charakteristiky Fondu. Příslušné limity jsou aplikovány adekvátně povaze Fondu.

V případě nákupu instrumentů nového typu, jsou tyto instrumenty předem analyzovány nejen z hlediska kreditního rizika, ale i z hlediska tržního rizika, které mohou vnést do portfolia, popř. které mohou napomoci z portfolia eliminovat, na základě čehož je posouzena jejich vhodnost, popř. přijatelný podíl v portfoliu.

Společnost sleduje rizikové expozice v rozložení na měnové, kreditní a úrokové rizika. Na základě toho mohou být identifikovány kritické rizikové segmenty, přičemž tato identifikace pak zpětně ovlivňuje investiční proces.

Riziko vývoje směnných kurzů, úrokových sazeb, popř. dalších tržních veličin, které by mohly být pro portfolio nepříznivé, je zajišťováno v přiměřeném rozsahu prostřednictvím finančních derivátů. Finanční deriváty jsou obchodovány na mimoburzovním OTC trhu, neboť tam lze zobchodovat kontrakty a parametry povahou přesně odpovídající potřebám zajištění. V portfoliích se objevují především měnové swapy, měnové forwardy a úrokové swapy.

3.2. Kreditní riziko

V souladu se statuty a investičními strategiemi stanovuje Společnost pravidla a postupy pro výběr investičních instrumentů tak, aby celkový kreditní profil alokovaných investic odpovídal charakteru Fondu. Nové typy instrumentů musí splňovat podmínky mikroprocesu, kreditní profil portfolia je monitorován a jednotlivé kreditní expozice jsou vyhodnocovány denně kontrolním systémem.

3.3. Riziko likvidity

Dalším monitorovaným rizikem je riziko likvidity. Představuje riziko, že Fond nebude mít dostatek hotovostních zdrojů ke splnění závazků vyplývajících z finančních kontraktů. Likvidita je monitorována a řízena na základě analýzy absorpce trhu při likvidaci investovaných pozic a na základě odhadovaných peněžních toků a v souvislosti s tím je také upravována struktura portfolia cenných papírů a termínových vkladů.

Podle Zákona je Společnost povinna odkoupit podílový list bez zbytečného odkladu, nejpozději však do 15 pracovních dnů ode dne uplatnění práva na jeho odkoupení. Jelikož v držení Fondu jsou cenné papíry obchodované na světových burzách, které lze realizovat během několika dnů, je nepravděpodobné, že by Fond nebyl z důvodu absence likvidních prostředků schopen dostát svým závazkům.

Společnost může v souladu s ustanoveními Zákona (ZISIF) pozastavit vydávání nebo odkupování podílových listů podílového fondu nejdéle na 3 měsíce, pokud by to bylo nezbytné z důvodu ochrany práv nebo právem chráněných zájmů podílníků. K pozastavení vydávání nebo odkupování podílových listů může dojít zejména na přelomu kalendářního roku, v případě živelných událostí, při velmi silných výkyvech na finančních trzích

a při velkých požadavcích na prodej nebo odkupování podílových listů, pokud by mohly ohrozit majetek v podílovém fondu.

Kvantitativní informace o zbytkové splatnosti aktiv a pasiv jsou uvedeny v sekci 19.

3.4. Úrokové riziko

Riziko úrokové sazby představuje riziko změny hodnoty finančního nástroje v důsledku změny tržních úrokových sazeb. Časové období, po které je úroková sazba finančního nástroje pevně stanovena indikuje, do jaké míry je tento nástroj vystaven riziku úrokové sazby. Záměrem vedení Společnosti je řídit riziko fluktuační reálné hodnoty aktiv Fondu způsobené změnou úrokových sazeb v závislosti na investičním profilu Fondu a očekávaném vývoji trhu.

Fond může ekonomicky zajišťovat riziko změny tržních úrokových sazeb pomocí úrokových swapů.

Kvantitativní informace o úrokové pozici jsou uvedeny v sekci 18.

3.5. Měnové riziko

Měnová rizika Fondu jsou každodenně vyhodnocována a celková otevřená pozice je řízena tak, aby byla v souladu s měnovou strategií Fondu zakotvenou ve schváleném mikroprocesu. Výsledné měnové riziko je srovnáváno se schváleným limitem pro maximální otevřenou pozici v cizích měnách.

Fond ekonomicky zajišťuje riziko cizoměnových investic do cenných papírů a nástrojů peněžního trhu pomocí měnových swapů a forwardů. Zajištění se realizuje pomocí zajišťovacích derivátů, které jsou uzavírány zpravidla na období od 2 týdnů až do jednoho roku.

Kvantitativní informace o zbytkové splatnosti aktiv a pasiv jsou uvedeny v sekci 20.

3.6. Operační a právní rizika

Rizika operační a právní jsou nastavena podle jednotné politiky Společnosti.

4. POHLEDÁVKY ZA BANKAMI

Běžné účty jsou splatné na požádání. Fond ukládá peněžní prostředky na termínované vklady u bank v případě, kdy nejsou využity pro operace s cennými papíry.

	31.12.2019	31.12.2018
Běžné účty u bank	87 791	192 382
Termínované vklady	130 774	100 174
Pohledávky za bankami celkem	218 565	292 556

5. CENNÉ PAPÍRY

Veškeré cenné papíry v majetku Fondu kromě podílových listů jsou registrované na Burze cenných papírů Praha nebo zahraničních burzách. Podílové listy, které nemají povinnost být registrované na burzách, jsou odkupovány od investiční společnosti, která je obhospodařuje.

Cenné papíry k obchodování zahrnují:

	Čistá cena pořízení ¹ 31.12.2019	Reálná Hodnota 31.12.2019	Čistá cena pořízení ¹ 31.12.2018	Reálná Hodnota 31.12.2018
Podílové listy	184 317	194 031	245 955	231 256
Akcie a podílové listy	184 317	194 031	245 955	231 256
Dluhopisy s pevnou úrokovou sazbou	845 106	868 653	1 041 221	1 031 348
Dluhopisy s proměnlivou úrokovou sazbou	848 079	855 434	1 387 878	1 360 165
Dluhové cenné papíry celkem	1 693 185	1 724 087	2 429 099	2 391 513
Cenné papíry celkem	1 877 502	1 918 118	2 675 054	2 622 769
z toho úrokové výnosy ²		10 932		17 280
z toho zisky/ztráty z přecenění ²		29 684		-69 565

Akcie a podílové listy k obchodování v reálné hodnotě dle trhů:

	31.12.2019	31.12.2018
Akcie a podílové listy k obchodování		
Zahraniční podílové listy	194 031	231 256
Celkem akcie a podílové listy k obchodování	194 031	231 256

Akcie a podílové listy k obchodování v reálné hodnotě dle emitentů:

	31.12.2019	31.12.2018
Akcie a podílové listy k obchodování		
- Zahraniční finanční instituce	194 031	231 256
Celkem akcie a podílové listy k obchodování	194 031	231 256

¹ Čistá cena pořízení představuje reálnou hodnotu cenného papíru z posledního dne předchozího účetního období nebo hodnotu, za kterou byl cenný papír pořízen v průběhu účetního období.

² Tyto položky představují úrokové výnosy či zisk nebo ztrátu z přecenění cenných papírů, které byly v portfoliu k 31.12.2019 (31.12.2018).

Dluhové cenné papíry v reálné hodnotě dle trhů zahrnují:

	31.12.2019	31.12.2018
Tuzemské dluhopisy	586 725	566 830
Zahraniční dluhopisy	281 928	464 518
Dluhopisy s pevnou úrokovou sazbou	868 653	1 031 348
Tuzemské dluhopisy	743 848	1 224 653
Zahraniční dluhopisy	111 586	135 512
Dluhopisy s proměnlivou úrokovou sazbou	855 434	1 360 165
Dluhové cenné papíry celkem	1 724 087	2 391 513

Zahraniční cenné papíry pochází zejména z Francie, Polska a Nizozemska.

Dluhové cenné papíry v reálné hodnotě dle emitenta zahrnují:

	31.12.2019	31.12.2018
Dluhové cenné papíry emitované:		
státními institucemi v České republice	1 327 116	1 652 734
finanční institucemi v České republice	19 556	26 217
ostatními subjekty v České republice	81 386	112 533
státními institucemi v zahraničí	109 321	361 695
finančními institucemi v zahraničí	151 079	188 955
ostatními subjekty v zahraničí	35 629	49 379
Dluhové cenné papíry celkem	1 724 087	2 391 513

Podíl dluhových cenných papírů se splatností nad jeden rok činil k 31. 12. 2019 na celkovém objemu dluhových cenných papírů 96,30 (2018: 99,92 %).

6. OSTATNÍ AKTIVA

	31.12.2019	31.12.2018
Kladná reálná hodnota derivátů	4 314	1 487
Daňové pohledávky	239	649
Ostatní pohledávky	0	13 250
Ostatní aktiva celkem	4 553	15 386

Společnost k 31. 12. 2019, resp. k 31. 12. 2018 neevidovala pohledávky po lhůtě splatnosti.

Ostatní pohledávky představovaly k 31. 12. 2018 pohledávku z kolaterálu u otevřených derivátových pozic držených ke konci roku a kolaterál vyžádaný protistranou na základě maržových výzev.

7. OSTATNÍ PASIVA

	31.12.2019	31.12.2018
Záporná reálná hodnota derivátů	0	3 346
Závazky vůči Společnosti	0	318
Závazky vůči podílníkům	210	1 767
Ostatní pasiva celkem	210	5 431

Závazky vůči podílníkům představují vklady přijaté od podílníků po dobu do vydání podílových listů.

8. VÝNOSY A VÝDAJE PŘÍŠTÍCH OBDOBÍ

	31.12.2019	31.12.2018
Poplatek za obhospodařování fondu	2 363	3 245
Poplatek depozitáři	167	193
Poplatek za ostatní služby	92	106
Poplatek za audit	65	69
Výnosy a výdaje příštích období celkem	2 687	3 613

Položky zahrnují především nevyfakturované náklady za správu Fondu za měsíc prosinec 2019.

9. KAPITÁLOVÉ FONDY A EMISNÍ ÁŽIO

Fond nemá základní kapitál. Kapitál podílového Fondu účtovaný na účet Kapitálové fondy se skládá z 1 303 641 202 ks podílových listů (2018: 1 818 952 686 ks) jejichž jmenovitá hodnota je 1 Kč.

Základem pro stanovení ceny podílového listu Fondu pro účely vydávání podílových listů Fondu a pro účely zpětného prodeje podílových listů Fondu je vlastní kapitál fondu. Cena podílového listu se tedy stanovuje na základě ceny jednoho podílu, a to jako násobek jmenovité hodnoty podílového listu a ceny jednoho podílu. Rozdíl mezi nominální hodnotou podílových listů a cenou podílových listů při jejich vydávání i při zpětném prodeji je emisní ážio. Emisní ážio je vykazováno samostatně.

Hodnota podílového listu k poslednímu dni roku 2019 činila 1,6403 Kč (2018: 1,6062 Kč).

Přehled změn Kapitálových fondů a emisního ážia:

	Kapitálové fondy (v tis. Kč)	Emisní ážio (v tis. Kč)	Celkem (v tis. Kč)
Zůstatek k 31. 12. 2017	2 548 168	901 439	3 449 607
Vydané 2018	119 514	75 179	194 693
Odkoupené 2018	-848 729	-532 937	-1 381 666
Zůstatek k 31. 12. 2018	1 818 953	443 681	2 262 634
Vydané 2019	118 242	74 653	192 895
Odkoupené 2019	-633 554	-390 940	-1 024 494
Zůstatek k 31. 12. 2019	1 303 641	127 394	1 431 035

Zisk Fondu za rok 2019 ve výši tis. 48 271 Kč bude v souladu se statutem Fondu převeden do nerozděleného zisku předcházejících období.

Ztráta Fondu za rok 2018 ve výši 127 579 tis. Kč byla v souladu se statutem Fondu převedena na snížení nerozděleného zisku předcházejících období.

10. ČISTÉ ÚROKOVÉ VÝNOSY

Čisté výnosy z úroků zahrnují:

	2019	2018
Úroky z dluhových cenných papírů	33 492	46 463
Úroky z běžných účtů a termínovaných vkladů	1 174	508
Úroky z kolaterálu	39	0
Úroky – úvěr REPO	4 162	1 363
Výnosové úroky celkem	38 867	48 334
Úroky – úvěr REPO	0	14
Nákladové úroky celkem	0	14
Čisté úrokové výnosy celkem	38 867	48 320

11. ČISTÝ NÁKLAD NA POPLATKY A PROVIZE

Poplatky a provize zahrnují:

	2019	2018
Výnosy z poplatků a provizí	762	144
Výnosy z poplatků a provizí celkem	762	144
Poplatek za prodej cenných papírů	40	26
Bankovní poplatky	12	18
Ostatní poplatky	32	1
Náklady na poplatky a provize celkem	84	45
Čistý náklad/výnos na poplatky a provize celkem	678	99

12. ZISK NEBO ZTRÁTA Z FINANČNÍCH OPERACÍ

	2019	2018
Zisk/ztráta z operací s cenných papírů z přecenění	29 683	-69 565
Zisk/ztráta z devizových operací	643	5 743
Zisk/ztráta z derivátových operací	11 718	-12 916
Zisk/ztráta z cenných papírů určených k obchodování	2 126	-47 599
Zisk/ztráta z finančních operací celkem	44 170	-124 337

Zisk nebo ztráta z cenných papírů oceňovaných reálnou hodnotou proti účtům nákladů nebo výnosů představuje především zisky a ztráty z přecenění cenných papírů na reálnou hodnotu a realizované zisky/ztráty z prodejů.

Zisk nebo ztráta z derivátů obsahuje zisky a ztráty při vypořádání pevných termínových operací s měnovými nástroji a zároveň i přecenění otevřených derivátů na reálnou hodnotu.

Zisk nebo ztráta z devizových operací představuje hodnotu realizovaných kurzových rozdílů z devizových účtů a z vypořádání zahraničních pohledávek a závazků a zároveň i rozdíly vzniklé z přecenění majetku, s výjimkou cenných papírů, a závazků v zahraniční měně přeceňovaných na reálnou hodnotu.

13. SPRÁVNÍ NÁKLADY

	2019	2018
Poplatek za obhospodařování fondu	30 858	44 939
Poplatek depozitáři	2 534	3 681
Poplatek za custody služby	514	887
Poplatek za ostatní služby KB	1 396	2 028
Poplatek auditorovi	141	126
Správní náklady celkem	35 443	51 661

Společnost má uzavřenou rámcovou smlouvu o úhradě služeb s Komerční bankou, a.s. Smlouva upravuje poplatky za služby depozitáře a dále poplatky za ostatní služby (zřízení a vedení běžných účtů, tuzemský a zahraniční platební styk a služby přímého bankovníctví).

Poplatek za obhospodařování, hrazený Fondem Společnosti, činí v souladu se statutem Fondu maximálně 1,30 % z průměrné roční hodnoty vlastního kapitálu.

V souladu se smlouvou o výkonu funkce depozitáře, kterou vykonává Komerční banka, a.s., a zároveň v souladu se statutem platí Fond poplatek ve výši maximálně 0,15 % z průměrné roční hodnoty vlastního kapitálu Fondu.

14. GEOGRAFICKÉ OBLASTI

	Česká republika		Evropská unie		Ostatní		Celkem	
	2019	2018	2019	2018	2019	2018	2019	2018
Výnosy z úroků a podobné výnosy	33 050	41 075	4 951	6 529	866	730	38 867	48 334
Náklady na úroky a podobné náklady	0	14	0	0	0	0	0	14
Výnosy z poplatků a provizí	762	144	0	0	0	0	762	144
Náklady na poplatky a provize	84	45	0	0	0	0	84	45
Zisk nebo ztráta z finančních operací	26 586	-62 079	16 532	-55 867	1 052	-6 391	44 170	-124 337
Správní náklady	35 443	51 661	0	0	0	0	35 443	51 661
Celkem	24 871	-72 580	21 483	-49 338	1 918	-5 661	48 271	-127 579

15. DAŇ Z PŘÍJMŮ

Daň splatná – daňová analýza:

	2019	2018
Hospodářský výsledek před zdaněním	48 271	-127 579
Odečitatelné položky	0	0
Zohlednění daňové ztráty minulých let	48 271	0
Základ daně	0	0
Daň (5 %) ze základu daně	0	0
Oprava daně minulých let	0	0
Daň splatná ze základu daně celkem	0	0
Náklady na splatnou daň celkem	0	0

V roce 2019 dosáhl Fond zisku ve výši 48 271 tis. Kč (2018: ztráta 127 579 tis. Kč).

Podle zákona o daních z příjmů může Fond převést daňovou ztrátu do příštích pěti let. Společnost uplatnila k 31. 12. 2019 daňovou ztrátu minulých let ve výši 48 271 tis. Kč. Výše daňové ztráty, která nebyla uplatněna a bude převedena do dalších let k 31. 12. 2019 činila 113 090 tis. Kč (2018: 161 361 tis. Kč).

Odložená daň:

	31.12.2019	31.12.2018
Odložená daňová pohledávka – daňové ztráty	5 654	8 068
Celková odložená daň	5 654	8 068

Odložená daňová pohledávka k 31. 12. 2019 činí 5 654 Kč (31. 12. 2018: 8 068 tis. Kč).

K 31. 12. 2019 a 31. 12. 2018 neexistují další přechodné rozdíly mezi účetní a daňovou hodnotou aktiv a pasiv.

16. FINANČNÍ DERIVÁTY

Finanční deriváty:

	Nominální hodnota		Nominální hodnota	
	31.12.2019	31.12.2019	31.12.2018	31.12.2018
	Aktiva	Pasiva	Aktiva	Pasiva
Měnové swapy	358 967	352 703	1 029 171	1 024 652
Forwardy	0	0	216 090	218 137
Měnové nástroje celkem	358 967	352 703	1 245 261	1 242 789

	Reálná hodnota		Reálná hodnota	
	31.12.2019	31.12.2019	31.12.2018	31.12.2018
	Kladná	Záporná	Kladná	Záporná
Měnové swapy	4 314	0	1 487	1 941
Forwardy	0	0	0	1 405
Měnové nástroje celkem	4 314	0	1 487	3 346

Finanční deriváty v nominálních hodnotách dle zbytkové splatnosti k 31. 12. 2019:

	Do 1 roku	Celkem
Měnové swapy – Pohledávky	358 967	358 967
Měnové swapy – Závazky	352 703	352 703
Forwardy – Pohledávky	0	0
Forwardy - Závazky	0	0

Finanční deriváty v nominálních hodnotách dle zbytkové splatnosti k 31. 12. 2018:

	Do 1 roku	Celkem
Měnové swapy – Pohledávky	1 029 171	1 029 171
Měnové swapy – Závazky	1 024 652	1 024 652
Forwardy – Pohledávky	216 090	216 090
Forwardy - Závazky	218 137	218 137

17. VZTAHY SE SPŘÍZNĚNÝMI OSOBAMI

Za spřízněné osoby lze považovat Společnost.

Závazky:

	31.12.2019	31.12.2018
Nevyfakturovaný obhospodařovatelský poplatek	2 363	3 246
Závazky vůči Společnosti	0	318
Celkem	2 363	3 564

Náklady na poplatky:

	2019	2018
Poplatek za obhospodařování fondu	30 858	44 939
Celkem	30 858	44 393

Jedná se o náklady Fondu, které jsou fakturovány Fondu Společností. Příjemcem poplatku za obhospodařování Fondu je Společnost.

18. ÚROKOVÉ RIZIKO

Níže uvedená tabulka poskytuje informace o tom, do jaké míry je Fond vystaven riziku úrokové sazby a je založena buď na smluvní době splatnosti finančních nástrojů, nebo v případě, že se úroková míra těchto nástrojů mění před dobou splatnosti, na datu nového stanovení úrokové míry. Aktiva a závazky, které nemají smluvní splatnost, a tudíž jsou neúročené, jsou zahrnuty ve skupině „Neúročeno“.

31. 12. 2019:

	Do 3 měsíců	3 měs. až 1 rok	1 rok až 5 let	Nad 5 let	Neúročeno	Celkem
Pohledávky za bankami	87 791	130 774	0	0	0	218 565
Dluhové cenné papíry	321 012	553 978	358 777	490 320	0	1 724 087
Akcie a podílové listy	0	0	0	0	194 031	194 031
Jiná aktiva	4 314	0	0	0	239	4 553
Aktiva celkem	413 117	684 752	358 777	490 320	194 270	2 141 236
Jiné závazky	2 897	0	0	0	0	2 897
Závazky celkem	2 897	0	0	0	0	2 897
Čisté úrokové riziko	410 220	684 752	358 777	490 320	194 270	2 138 339

31. 12. 2018:

	Do 3 měsíců	3 měs. až 1 rok	1 rok až 5 let	Nad 5 let	Neúročeno	Celkem
Pohledávky za bankami	292 556	0	0	0	0	292 556
Dluhové cenné papíry	724 086	636 079	720 003	311 345	0	2 391 513
Akcie a podílové listy	0	0	0	0	231 256	231 256
Jiná aktiva	14 737	649	0	0	0	15 386
Aktiva celkem	1 031 379	636 728	720 003	311 345	231 256	2 930 711
Jiné závazky	9 044	0	0	0	0	9 044
Závazky celkem	9 044	0	0	0	0	9 044
Čisté úrokové riziko	1 022 335	636 728	720 003	311 345	231 256	2 921 667

19. RIZIKO LIKVIDITY

Níže uvedená tabulka obsahuje aktiva a závazky rozdělené dle zbytkové splatnosti. Zbytková splatnost představuje dobu od data účetní závěrky do data smluvní splatnosti aktiv nebo závazků. Položky, které nemají smluvní splatnost, jsou zahrnuty ve skupině „Nespecifikováno“.

31. 12. 2019:

	Do 3 měsíců	3 měs. až 1 rok	1 rok až 5 let	Nad 5 let	Nespeci- fikováno	Celkem
Pohledávky za bankami	87 791	130 774	0	0	0	218 565
Dluhové cenné papíry	0	63 868	655 606	1 004 613	0	1 724 087
Akcie a podílové listy	0	0	0	0	194 031	194 031
Jiná aktiva	4 314	0	0	0	239	4 553
Aktiva celkem	92 105	194 642	655 606	1 004 613	194 270	2 141 236
Jiné závazky	2 897	0	0	0	0	2 897
Závazky celkem	2 897	0	0	0	0	2 897
Čisté riziko likvidity	89 208	194 642	655 606	1 004 613	194 270	2 138 339

31. 12. 2018:

	Do 3 měsíců	3 měs. až 1 rok	1 rok až 5 let	Nad 5 let	Nespeci- fikováno	Celkem
Pohledávky za bankami	292 556	0	0	0	0	292 556
Dluhové cenné papíry	0	30 144	1 434 101	927 267	0	2 391 513
Akcie a podílové listy	0	0	0	0	231 256	231 256
Jiná aktiva	14 737	649	0	0	0	15 386
Aktiva celkem	307 293	30 793	1 434 101	927 267	231 256	2 930 711
Jiné závazky	9 044	0	0	0	0	9 044
Závazky celkem	9 044	0	0	0	0	9 044
Čisté riziko likvidity	298 249	30 793	1 434 101	927 267	231 256	2 921 667

Riziko likvidity pro Fond není významné, neboť všechna aktiva jsou reálně přeměnitelná do peněžních prostředků v kratší době, než je předpokládaná realizace odkupů podílníků Fondu.

20. DEVIZOVÁ POZICE

V tabulce je uvedena měnová pozice Fondu podle jednotlivých měn. Nejdůležitějším nástrojem pro řízení měnového rizika je sledování limitů na jednotlivé měny.

31. 12. 2019:

	CZK	USD	EUR	PLN	GBP	RON	TRY	HUF	Celkem
Pohledávky za bankami	198 023	20	20 215	150	148	3	1	5	218 565
Dluhové cenné papíry	1 467 705	0	147 060	109 321	0	0	0	0	1 724 087
Akcie a podílové listy	0	44 990	149 041	0	0	0	0	0	194 031
Jiná aktiva	4 553	0	0	0	0	0	0	0	4 553
Aktiva celkem	1 670 281	45 010	316 316	109 471	148	3	1	5	2 141 236
Jiné závazky	2 897	0	0	0	0	0	0	0	2 897
Závazky celkem	2 897	0	0	0	0	0	0	0	2 897
Čisté měnové riziko	1 667 384	45 010	316 316	109 471	148	3	1	5	2 138 339
Podrozvahová aktiva	358 967	0	0	0	0	0	0	0	358 967
Podrozvahová pasiva	0	45 242	307 461	0	0	0	0	0	352 703
Čisté měnové riziko včetně podrozvahy	2 026 351	-232	8 855	109 471	148	3	1	5	2 144 603

31. 12. 2018:

	CZK	USD	EUR	PLN	GBP	RON	TRY	HUF	Celkem
Pohledávky za bankami	291 783	6	610	3	142	4	2	6	292 556
Dluhové cenné papíry	1 844 520	0	269 140	277 853	0	0	0	0	2 391 513
Akcie a podílové listy	0	0	231 256	0	0	0	0	0	231 256
Jiná aktiva	15 386	0	0	0	0	0	0	0	15 386
Aktiva celkem	2 151 689	6	501 006	277 856	142	4	2	6	2 930 711
Jiné závazky	9 044	0	0	0	0	0	0	0	9 044
Závazky celkem	9 044	0	0	0	0	0	0	0	9 044
Čisté měnové riziko	2 142 645	6	501 006	277 856	142	4	2	6	2 921 667
Podrozvahová aktiva	1 245 261	0	0	0	0	0	0	0	1 245 261
Podrozvahová pasiva	0	0	1 242 789	0	0	0	0	0	1 242 789
Čisté měnové riziko včetně podrozvahy	3 387 906	6	-741 783	277 856	142	4	2	6	2 924 374

21. MAJETEK A ZÁVAZKY VYKÁZANÉ V PODROZVAZE

V účetnictví Fondu jsou v podrozvaze vykázány nominální hodnoty pevných termínových operací a hodnoty předané k obhospodařování Společnosti.

22. MAJETEK A ZÁVAZKY NEVYKÁZANÉ V ROZVAZE A PODROZVAZE

Fond nemá majetek a závazky, které by nebyly vykázány v rozvaze nebo podrozvaze.

23. VÝZNAMNÉ UDÁLOSTI MEZI DATEM ÚČETNÍ ZÁVĚRKY A DATEM JEJÍHO SCHVÁLENÍ

S rozhodným dnem 1. 1. 2020 došlo ke sloučení fondů dle níže popsaného rozhodnutí ČNB.

Česká národní banka svým čj.: 2019/129391/CNB/570 S-Sp-2019/00283/CNB/571, ze dne 17. prosince 2019 rozhodla ve správním řízení o povolení žádosti o sloučení podílových fondů podle § 401 ZISIF, která byla České národní bance doručena dne 30. září 2019, takto: Investiční společnosti Amundi Czech Republic, investiční společnost, a.s., IČO 60196769, se sídlem Praha 8 - Karlín, Rohanské nábřeží 693/10, PSČ 186 00, se podle § 401 odst. 1 ZISIF uděluje povolení ke sloučení podílového fondu **KB Konzervativní profil, otevřený podílový fond, Amundi Czech Republic**, investiční společnost, a.s., s přejímajícím podílovým fondem Amundi CR Dluhopisový PLUS, otevřený podílový fond, Amundi Czech Republic, investiční společnost, a.s.

V souladu s § 410 odst. 1 ZISIF se podílový fond KB Konzervativní profil, otevřený podílový fond, Amundi Czech Republic, investiční společnost, a.s., otevřený podílový fond zrušuje a vlastníci podílových listů vydaných tímto podílovým fondem se stávají vlastníky podílových listů přejímajícího podílového fondu **Amundi CR Dluhopisový PLUS, otevřený podílový fond, Amundi Czech Republic, investiční společnost, a.s.**, a to ke dni 1. ledna 2020, který byl stanoven jako rozhodný den sloučení.

Česká národní banka svým čj.: 2019/129398/CNB/570 S-Sp-2019/00285/CNB/571, ze dne 17. prosince 2019 rozhodla ve správním řízení o povolení žádosti o sloučení podílových fondů podle § 401 ZISIF, která byla České národní bance doručena dne 30. září 2019, takto: Investiční společnosti Amundi Czech Republic, investiční společnost, a.s., IČO 60196769, se sídlem Praha 8 - Karlín, Rohanské nábřeží 693/10, PSČ 186 00, se podle § 401 odst. 1 ZISIF uděluje povolení ke sloučení podílového fondu **Amundi CR – obligační plus, Amundi Czech Republic**, investiční společnost, a.s., otevřený podílový fond s přejímajícím podílovým fondem **Amundi CR Dluhopisový PLUS, otevřený podílový fond, Amundi Czech Republic, investiční společnost, a.s.**

V souladu s § 410 odst. 1 ZISIF se podílový fond KB Konzervativní profil, otevřený podílový fond, Amundi CR – obligační plus, Amundi Czech Republic, investiční společnost, a.s., otevřený podílový fond zrušuje a vlastníci podílových listů vydaných tímto podílovým fondem se stávají vlastníky podílových listů přejímajícího podílového fondu **Amundi CR Dluhopisový PLUS, otevřený podílový fond, Amundi Czech Republic, investiční společnost, a.s.**, a to ke dni 1. ledna 2020, který byl stanoven jako rozhodný den sloučení.

Celosvětová pandemie COVID-19 (koronavirus) ovlivnila životy lidí v mnoha zemích světa a lze očekávat, že ve svých důsledcích bude znamenat i značné ekonomické škody, jež se projeví napříč všemi odvětvími a to buď přímými dopady z důvodu omezení činností, ale také druhotně významným poklesem poptávkové strany ekonomických aktivit. Kromě jiného tak situace postihuje i celé odvětví správy aktiv a ve svých důsledcích ovlivňuje nejenom hodnotu spravovaných aktiv a aktivity investorů, ale rovněž všechny procesy uvnitř Společnosti.

Vzhledem ke stále se měnící situaci, nelze k datu zveřejnění účetní závěrky blíže kvantifikovat celkové dopady na globální či národní ekonomiku, nicméně omezení produkce klíčových odvětví, vývoj cen komodit, omezené nákupní možnosti spotřebitelů nebo velká fluktuace cen akcií na trzích či významné oslabení směnného kurzu CZK/EUR indikují, že negativní dopad bude významný.

S ohledem na vývoj situace Společnost implementovala v přiměřené míře plán kontinuity podnikání, jehož cílem je primárně ochránit zdraví zaměstnanců a klientů a zajistit všechny klíčové aktivity s minimálním dopadem na služby klientům. Operativní řízení je prováděno týmem určeným plánem kontinuity podnikání, který pravidelně vyhodnocuje situaci a přijímá opatření tak, aby Společnost zabezpečila všechny služby

v plném rozsahu, ať se týkají komunikace s klienty, samotné správy aktiv či administrace fondu, tj. vypořádávání investic a odkupů na denní bázi.

Plán opatření k zajištění provozu v průběhu pohotovostní situace byl rovněž na její žádost prezentován České národní bance.

V rámci opatření Společnost podnikla následující kroky:

- definovala rozsah činnosti, jež budou Společností zajišťovány prioritně (např. správa aktiv, vypořádání pokynů klientů) a vyčlenila pro to potřebné kapacity,
- zajistila technické prostředky tak, aby bylo možno provádět hlavní činnosti prací z domova (100% dostupnost vzdáleným připojením pro zaměstnance provádějící tyto činnosti),
- vyčlenila prostředky a stanovila postupy styku s klienty, včetně alternativních způsobů ověřování pokynů,
- zajistila pro zaměstnance prostředky ochrany ke snížení rizika nákazy (dezinfekce, roušky).

Hlavním úkolem správy aktiv fondu je jednak minimalizovat negativní vývoj finančních trhů, jež reflektovaly očekávaný negativní ekonomický vývoj a nejistotu o budoucím vývoji, jednak v maximální možné míře zajistit dostupnost prostředků pro klienty. Zprávy o šíření pandemie se na trzích projevilo zejména abnormální volatilitou ve všech segmentech, poklesem hodnoty rizikovějších aktiv a významným poklesem likvidity trhů.

Se zřetelem na typ aktiv (akcie, dluhopisy, nástroje peněžního trhu) a s ohledem na strategii Fondu bylo portfolio adaptováno na vzniklou situaci, zejména na riziko zvýšeného odlivu prostředků s Fondu.

S ohledem na zvýšená rizika Společnost s podporou odpovědných útvarů mateřské společnosti Amundi implementovala při správě portfolia další opatření, jejichž cílem je:

1. prioritně zajistit likviditu tak, aby všechny závazky, včetně závazků za podílníky byly plněny a fond disponoval dostatečnou rezervou likvidních aktiv (analyzovány trhy ze zřetelem na likviditu jednotlivých instrumentů, pravidelně aktualizovaný systém limitů požadující minimální podíly likvidity a vysoce likvidních aktiv ve Fondu, stresové testování zaměřené na možnosti zlikvidnění),
2. maximálně ochránit majetek podílníků při zachování deklarované strategie portfolia (analýzy trhů, monitoring rizikovosti portfolia, modelování očekávaného vývoje),
3. monitorovat externí cash flow Fondu zejména se zřetelem na rostoucí odkupy realizované klienty (sledování trendů v investování a odkupech, modelování vývoje ve vývoji aktiv a pasiv Fondu, stresové testování).

Celkové dopady do portfolia budou záviset na intenzitě a délce epidemické fáze nákazy a opatřeních přijatých vládními a místními orgány, hloubce propadu světové i domácí ekonomiky a dalších faktorech, nicméně při současné znalosti situace lze očekávat zejména:



1. určité znehodnocení především rizikovějších aktiv Fondu a pouze pozvolný a dlouhodobý návrat k původním hodnotám,
2. zvýšenou volatilitu trhů, jež se projeví větším kolísáním hodnoty Fondu,
3. pokles likvidity některých aktiv držených Fondem,
4. zvýšený tlak na odkupy ze strany klientů Fondu a tedy požadavkem na vyšší rezervy hotovosti.

Jakékoli negativní vlivy, respektive ztráty, zahrnuje Společnost průběžně do ocenění Fondu, které je prováděno reálnými hodnoty.

Společnost je připravena v rámci operativních opatření, pokud to situace bude vyžadovat (např. pozastavení činnosti trhu, znemožnění komunikace s klienty), přistoupit k pozastavení vydávání a odkupování podílových listů v rámci možnosti umožněných legislativou. Primárním cílem je maximálně ochránit majetek klientů.

Vedení Společnosti zvážilo potenciální dopady COVID-19 na správu Fondu i jeho aktiva a dospělo k závěru, že není zpochybněn předpoklad nepřetržitého trvání účetní jednotky. Vzhledem k tomu byla účetní závěrka k 31. 12. 2019 zpracována za předpokladu, že Společnost bude nadále schopna pokračovat ve správě Fondu a plnit požadavky stanovené zákonem.

Kromě výše uvedeného nebyly vedení Společnosti k datu sestavení účetní závěrky známy žádné další události, které by si vyžádaly úpravu účetní závěrky.

Sestaveno dne:	Podpis statutárního orgánu účetní jednotky:	
		
	Franck du Plessix	Vendulka Klučková
15. 5. 2020	Předseda představenstva	Člen představenstva

Důvěru
je třeba si získat

Amundi
ASSET MANAGEMENT

Výroční zpráva za rok končící 31. 12. 2019

Výroční zpráva

Amundi CR Krátkodobých dluhopisů

VÝROČNÍ ZPRÁVA FONDU AMUNDI CR KRÁTKODOBÝCH DLUHOPISŮ

Amundi Czech Republic, investiční společnost, a.s. předkládá investorské veřejnosti výroční zprávu fondu Amundi CR Krátkodobých dluhopisů, otevřený podílový fond Amundi Czech Republic, investiční společnost, a.s. za rok 2019 (sestaveno k datu 31. 12. 2019). Výroční zpráva obsahuje všechny povinné údaje stanovené vyhláškou č. 244/2013 Sb. a §234 zákona č. 240/2013 Sb., o investičních společnostech a investičních fondech.

ÚDAJE O ČINNOSTI OBHOSPODAŘOVATELE VE VZTAHU K MAJETKU FONDŮ V ÚČETNÍM OBDOBÍ

Amundi Czech Republic, investiční společnost, a.s. (dále „Amundi CR“ nebo „Společnost“) obhospodařovala k 31. 12. 2019 celkem 40 investičních fondů. U všech těchto fondů působila Amundi CR jako hlavní manažer a správce majetku.

Standardní fondy

- Amundi CR Dluhopisový PLUS, otevřený podílový fond Amundi Czech Republic, investiční společnost, a.s.
- KB Privátní správa aktiv Flexibilní, otevřený podílový fond Amundi Czech Republic, investiční společnost, a.s.

Speciální fondy

- KB Dluhopisový, otevřený podílový fond Amundi Czech Republic, investiční společnost, a.s.
- Amundi CR Krátkodobých dluhopisů, otevřený podílový fond Amundi Czech Republic, investiční společnost, a.s.
- Amundi CR Balancovaný – konzervativní, otevřený podílový fond Amundi Czech Republic, investiční společnost, a.s.
- Amundi CR Balancovaný – dynamický, otevřený podílový fond Amundi Czech Republic, investiční společnost, a.s.
- Amundi CR Akciový – Střední a východní Evropa, otevřený podílový fond Amundi Czech Republic, investiční společnost, a.s.
- Amundi CR Privátní fond úrokových výnosů, otevřený podílový fond, Amundi Czech Republic, investiční společnost, a.s.
- Amundi CR IM Akciový, otevřený podílový fond, Amundi Czech Republic, investiční společnost, a.s.
- Amundi CR IM Dluhopisový, otevřený podílový fond, Amundi Czech Republic, investiční společnost, a.s.
- KB Privátní správa aktiv 1, otevřený podílový fond Amundi Czech Republic, investiční společnost, a.s.
- KB Privátní správa aktiv 2, otevřený podílový fond Amundi Czech Republic, investiční společnost, a.s.
- KB Privátní správa aktiv 4, otevřený podílový fond Amundi Czech Republic, investiční společnost, a.s.
- KB Privátní správa aktiv 5D, otevřený podílový fond Amundi Czech Republic, investiční společnost, a.s.
- KB Konzervativní profil, otevřený podílový fond Amundi Czech Republic, investiční společnost, a.s.
- KB Vyvážený profil, otevřený podílový fond Amundi Czech Republic, investiční společnost, a.s.
- KB Absolutních výnosů, otevřený podílový fond Amundi Czech Republic, investiční společnost, a.s.
- KBPB Conservative Strategy, otevřený podílový fond Amundi Czech Republic, investiční společnost, a.s.
- KBPB Balanced Strategy, otevřený podílový fond Amundi Czech Republic, investiční společnost, a.s.
- Amundi CR – Sporokonto, Amundi Czech Republic, investiční společnost, a.s., otevřený podílový fond
- Amundi CR – obligační fond, Amundi Czech Republic, investiční společnost, a.s., otevřený podílový fond
- Amundi CR – akciový fond, Amundi Czech Republic, investiční společnost, a.s., otevřený podílový fond
- BALANCOVANÝ FOND NADACÍ, Amundi Czech Republic, investiční společnost, a.s., otevřený podílový fond
- RŮSTOVÝ FOND NADACÍ, Amundi Czech Republic, investiční společnost, a.s., otevřený podílový fond
- Amundi CR – obligační plus, Amundi Czech Republic, investiční společnost, a.s., otevřený podílový fond
- Amundi CR – dynamický fond, Amundi Czech Republic, investiční společnost, a.s., otevřený podílový fond
- Amundi CR All-Star Selection, Amundi Czech Republic, investiční společnost, a.s., otevřený podílový fond
- Amundi CR – Fond Investičních Příležitostí 7/2020, Amundi Czech Republic, investiční společnost, a.s., otevřený podílový fond
- Amundi CR Krátkodobý, otevřený podílový fond, Amundi Czech Republic, investiční společnost, a.s.

Fondy kvalifikovaných investorů:

- Protos uzavřený investiční fond, a.s.,
- Realitní fond KB, uzavřený podílový fond Amundi Czech Republic, investiční společnost, a.s.
- KB Private Equity, uzavřený podílový fond Amundi Czech Republic, investiční společnost, a.s.
- Realitní fond KB 2, uzavřený podílový fond Amundi Czech Republic, investiční společnost, a.s.
- KB Private Equity 2, uzavřený podílový fond Amundi Czech Republic, investiční společnost, a.s.
- Realitní fond KB 3, uzavřený podílový fond, Amundi Czech Republic, investiční společnost, a.s.
- KB Private Equity 3, uzavřený podílový fond, Amundi Czech Republic, investiční společnost, a.s.
- KBPB Bond Strategy, otevřený podílový fond Amundi Czech Republic, investiční společnost, a.s.
- KBPB Equity Strategy, otevřený podílový fond Amundi Czech Republic, investiční společnost, a.s.
- KBPB ShortTerm Strategy, otevřený podílový fond Amundi Czech Republic, investiční společnost, a.s.
- Amundi CR – Premium fond 2, Amundi Czech Republic, investiční společnost, a.s., otevřený podílový fond

INFORMACE O DEPOZITÁŘI FONDU

Depozitářem otevřeného podílového fondu obhospodařovaného Společností byla po celé rozhodné období Komerční banka, a.s., se sídlem v Praze 1, Na Příkopě 33, č. p. 969, PSČ 114 07, zapsaná v obchodním rejstříku vedeném Městským soudem v Praze, oddíl B, vložka 1360, IČ 45317054.

INFORMACE O OSOBE, KTERÁ BYLA DEPOZITÁŘEM POVĚŘENA ÚSCHOVOU NEBO OPATROVÁNÍM MAJETKU FONDU, POKUD JE U TÉTO OSOBY ULOŽENO VÍCE NEŽ 1 % HODNOTY MAJETKU FONDU KOLEKTIVNÍHO INVESTOVÁNÍ

Custodianem otevřeného podílového fondu obhospodařovaného Společností byla po celé rozhodné období Komerční banka, a.s., se sídlem v Praze 1, Na Příkopě 33, č. p. 969, PSČ 114 07, zapsaná v obchodním rejstříku vedeném Městským soudem v Praze, oddíl B, vložka 1360, IČ 45317054.

INFORMACE O AKTIVITÁCH V OBLASTI VÝZKUMU A VÝVOJE

Fond nevyvíjel v Účetním období žádné aktivity v oblasti výzkumu a vývoje.

INFORMACE O NABYTÍ VLASTNÍCH AKCIÍ NEBO VLASTNÍCH PODÍLŮ

Fond v Účetním období nenabyl žádné vlastní akcie ani podíly.

INFORMACE O AKTIVITÁCH V OBLASTI OCHRANY ŽIVOTNÍHO PROSTŘEDÍ A PRACOVNĚPRÁVNÍCH VZTAZÍCH

Fond vzhledem ke svému předmětu podnikání neřeší problémy ochrany životního prostředí a v Účetním období nevyvíjel žádné aktivity v této oblasti.

V Účetním období nebyl ve Fondu zaměstnán žádný zaměstnanec.

INFORMACE O POBOČCE NEBO JINÉ ČÁSTI OBCHODNÍHO ZÁVODU V ZAHRANIČÍ

Fond nemá žádnou pobočku či jinou část obchodního závodu v zahraničí.

INFORMACE TÝKAJÍCÍ SE „OBCHODŮ ZAJIŠŤUJÍCÍCH FINANCOVÁNÍ“ TZV. SECURITIES FINANCING TRANSACTIONS (SFT) A „SWAPŮ VEŠKERÝCH VÝNOSŮ“ POŽADOVANÉ DLE ČL. 13 NAŘÍZENÍ EVROPSKÉHO PARLAMENTU A RADY (EU) 2015/2365

Repo operace a reverzní repo operace

Pro uzavírání repo a reverzních repo obchodů na účet Fondu byla v roce 2019 protistrana: Komerční banka, a.s., Československá obchodní banka a.s., Česká spořitelna a.s.

K 31. prosinci 2019 ani k 31. prosinci 2018 Fond neneviduje žádný nevyřádaný obchod.

Údaje o koncentraci

Nejvýznamnější emitenti kolaterálu v rámci všech SFT a swapů veškerých výnosů v průběhu roku (členění objemů obdrženého kolaterálu cenných papírů podle názvu emitenta):

- Jediným emitentem kolaterálu byla v roce 2019 Česká národní banka.

Souhrnné údaje o obchodech za každý druh SFT a swapů veškerých výnosů samostatně v členění

Druh kolaterálu – emitent	Kvalita kolaterálu	Splatnost	Profil splatnosti SFT	Měna	Země smluvní strany
Krátkodobý dluhopis – ČNB	A+	do 3 měsíců	jeden týden až jeden měsíc	CZK	Česká republika

Úschova kolaterálu obdrženého či přijatého fondem v rámci SFT a swapů veškerých výnosů

Ve všech případech je úschova kolaterálu zajišťována custody/depozitářem, kterým je Komerční banka, a.s.

Údaje o výnosech a nákladech za každý druh SFT a swapů veškerých výnosů

Název protistrany	Druh obchodu	Výnosy (v Kč)	Podíl na výnosech	Náklady (v Kč)	Podíl na nákladech	Druh CP
Česká spořitelna, a.s.	Reverzní repo	2 671 943	64,93%	0	0	Krátkodobý dluhopis
Československá obchodní banka	Reverzní repo	844 667	20,53%	0	0	Krátkodobý dluhopis
Komerční banka	Reverzní rep	598 357	14,54%	7 755	100	Krátkodobý dluhopis

Položka náklady obsahuje úrokové náklady na repo obchody a poplatky za vypořádání.

ÚDAJE O PODSTATNÝCH ZMĚNÁCH ÚDAJŮ UVEDENÝCH VE STATUTU INVESTIČNÍHO FONDU, KE KTERÝM DOŠLO V PRŮBĚHU ÚČETNÍHO OBDOBÍ

K žádným podstatným změnám ve statutu investičního fondu nedošlo.

ÚDAJE O MZDÁCH, ÚPLATÁCH A OBDOBNÝCH PŘÍJMECH PRACOVNÍKŮ NEBO VEDOUCÍCH OSOB, KTERÉ MOHOU BÝT POVAŽOVÁNY ZA ODMĚNY, VYPLACENÝCH OBHOSPODAŘOVATELEM INVESTIČNÍHO FONDU TĚM Z JEHO PRACOVNÍKŮ NEBO VEDOUCÍM OSOBÁM, JEJICHŽ ČINNOST MÁ PODSTATNÝ VLIV NA RIZIKOVÝ PROFIL TOHOTO FONDU

Údaje o mzdách, úplatách a obdobných příjmech pracovníků a vedoucích osob, které mohou být považovány za odměny, vyplácených obhospodařovatelem investičního fondu jeho pracovníkům nebo vedoucím osobám v účetním období, členěných na pevnou a pohyblivou složku, údaje o počtu pracovníků a vedoucích osob obhospodařovatele tohoto fondu a údaje o případných odměnách za zhodnocení kapitálu, které investiční fond nebo jeho obhospodařovatel vyplatil

Tyto údaje jsou obsaženy v příloze účetní závěrky Společnosti za rok 2019, která bude zveřejněna na webu nejpozději do 15. 5. 2020.

ÚDAJE O SOUDNÍCH NEBO ROZHODČÍCH SPO- RECH, KTERÉ SE TÝKAJÍ MAJETKU NEBO NÁ- ROKU PODÍLNÍKŮ PODÍLOVÉHO FONDU, JEST- LIŽE HODNOTA PŘEDMĚTU SPORU PŘEVYŠUJE 5 % HODNOTY MAJETKU PODÍLOVÉHO FONDU V ROZHODNÉM OBDOBÍ

Žádné výše uvedené soudní ani rozhodčí spory nebyly v rozhodném období vedeny.

IDENTIFIKAČNÍ ÚDAJE KAŽDÉ OSOBY OPRÁVNĚNÉ POSKYTNOUT INVESTIČNÍ SLUŽBY, KTERÁ VYKONÁVALA ČINNOSTI HLAVNÍHO PODPŮRCE VE VZTAHU K MAJETKU FONDU KOLEKTIVNÍHO INVESTOVÁNÍ, V ROZHODNÉM OBDOBÍ, A ÚDAJ O DOBĚ, PO KTEROU TUTO ČINNOSTI VYKONÁVÁ

V rozhodném období žádná osoba nevykonávala činnosti hlavního podpůrce ve vztahu k majetku fondu kolektivního investování.

ÚDAJE O KVANTITATIVNÍCH OMEZENÍCH A METODÁCH, KTERÉ BYLY ZVOLENY PRO HODNOCENÍ RIZIK SPOJENÝCH S TECHNIKAMI OBHOSPODAŘOVÁNÍ FONDU ZA ROZHODNÉ OBDOBÍ, VČETNĚ ÚDAJŮ O PROTISTRANÁCH OBCHODŮ, DRUHU A VÝŠI PŘIJATÉHO ZAJIŠTĚNÍ, VÝNOSECH A NÁKLADĚCH SPOJENÝCH S POUŽITÍM TĚCHTO TECHNIK

S ohledem na komplexnost Value at Risk při hodnocení rizikovosti portfolia je limit specifikovaný ve statutu základním kvantitativním omezením upravujícím celkovou rizikovost portfolia. Hodnota limitu je posuzována pro VaR stanovený metodou historické simulace na hladině spolehlivosti 99 % při investičním horizontu 1 měsíc a minimálně roční historii tržních parametrů. S ohledem na investiční záměr některých portfolií je druhým významným faktorem riziko měnové omezené pro řadu portfolií limitem stanoveným ve statutu.

Limit VaR: 1,50 % (aktiva fondu)

Limit měnové riziko (maximální otevřená pozice): 20 % (aktiva fondu)

KVANTITATIVNÍ OMEZENÍ A METODY PRO HODNOCENÍ RIZIK

Principy, metody a techniky řízení rizik využívané společností AMUNDI CR, a.s. při správě portfolií fondů jsou implementovány v souladu s obecně závaznými předpisy a se základními principy a procesy strategie řízení rizik definovanými mateřskou společností AMUNDI. Strategie řízení rizik a z toho vycházející metody a kvantitativní omezení jsou budovány na dvou základních pilířích:

1. Silné metodické a procesní zázemí poskytované mateřskou společností AMUNDI včetně robustních evidenčních a analytických nástrojů.
2. Individuální přístup při nastavení strategie řízení rizik, který zohledňuje všechna specifika a dílčí požadavky rizikového profilu každého jednotlivého portfolia (fondu).

S ohledem na pozici skupiny AMUNDI v odvětví v rámci Evropské unie a celosvětově jsou útvary řízení rizik připraveny jak odborně a metodicky, tak technicky analyzovat, monitorovat a rozhodovat v investování do široké škály produktů, jež finanční trhy dnes nabízejí. Implementace metodik a postupů je prováděna jednotně v rámci celé skupiny AMUNDI, avšak vždy se zohledněním individuálních a národních specifik. V rámci integrace informačních systémů AMUNDI CR využívá nástroje vyvíjené a implementované v rámci celé skupiny, jež umožňují efektivní a včasné sledování, omezování a cílování rizik podstupovaných v investičním procesu. Systém zahrnuje veškerá rizika spojená nejenom s investičním procesem, ale i ostatními procesy spojenými s činností Společnosti jako správce portfolií zejména pak riziko:

- | | |
|--------------------------------------|--------------------|
| a) tržní (úrokové, akciové, měnové), | e) koncentrace |
| b) kreditní (emitenta, protistrany), | f) reputační, |
| c) likvidity, | g) operační, |
| d) protistrany | h) bezpečnosti IT. |

Součástí systému je také monitoring limitů a omezení daných zákonem, prospekty fondů nebo uzavřenými správcovskými smlouvami.

Základní rámec systému řízení rizik je jednotný pro všechny typy portfolií (viz níže), nicméně jednotlivé metody, jejich použití a přístup k řízení rizik jsou adaptovány v závislosti na specifikaci portfolia, strategii fondu, použitém investičním stylu a využívaných investičních nástrojích. Přizpůsobení investičního procesu je v kompetenci lokálního risk managementu a je prováděno zejména nastavením limitů a omezení, jež reflektují investiční záměr portfolia i ostatní rizika akceptovatelná při správě portfolia.

Základní rámec systému řízení rizik Společnosti je tvořen dvěma složkami:

- a) stanovením rizikového profilu portfolia, což představuje
- soubor omezení, limitů, vazeb, pravidel a podmínek zohledňujících specifikaci ze smlouvy o obhospodařování portfolia,
 - schválený rizikový proces pro obhospodařované portfolio,
 - rozhodnutí představenstva a investičního výboru,
 - omezení stanovená risk committee nebo risk managementem.

Rizikový profil portfolia je detailně specifikován zejména v tzv. mikroprocesu, jež vytváří celkový rámec investování, jež je navržen risk manažerem v souladu s požadavkem zadavatele a je odsouhlasen investičním výborem nebo jiným k tomu pověřeným orgánem. Mikroproces zahrnuje i metody a kvantitativní omezení, jež budou aplikována při správě portfolia,

b) monitorováním, vyhodnocováním a reportováním rizik, jež reflektuje nejenom obecnou úroveň podstupovaných rizik, ale zajišťuje naplňování rizikového profilu portfolia a dodržováním interních procesů ve Společnosti (operační rizika, rizika bezpečnosti IT, dodržování odborné péče, ...).

Obsahem mikroprocesu schváleného pro jednotlivé portfolio mohou být:

1. druhy a typy instrumentů povolených pro investování,
2. srovnávací základna pro měření výkonnosti portfolio, tzv. benchmark,
3. regiony a země povolené k investování,
4. akceptované měny a omezení pro měnová rizika,
5. limity pro jednotlivé kredity, jednotlivé protistrany,
6. limity minimální likvidity aktiv,
7. míra úrokového rizika,
8. další omezení a limity (např. limity na rizikové ukazatele typu VaR, TE)

Použité přístupy a metody pro řízení jednotlivých rizik:

1. Tržní rizika – riziko změny hodnoty portfolio nebo jeho části z důvodu změny tržních veličin (měnový kurz, úroková sazba, ...). Pro měření velikosti tržního rizika portfolio jsou používány standardní metody, jako jsou velikost otevřené pozice, různé typy tržních indikátorů (durace, volatility), hodnota v riziku (VaR) nebo porovnání s benchmarkem (TE). Řízení tržních rizik může být prováděno stanovením limitů pro jednotlivá aktiva, skupinu nebo typ aktiv nebo cílováním vybraných indikátorů charakterizujících určitou rizikost portfolio (VaR, TE, durace). Tyto skutečnosti jsou specifikovány v mikroprocesu schváleném pro portfolio.
2. Pro sledování a ověřování kvantitativních omezení plynoucích ze zákonů a statutů fondů a ze smlouvy v případě mandátu je využíván zejména jednotný systém Armoni. Ověřování ostatních omezení je zpravidla prováděno zpracováním vstupů v systému Excel.
3. Sledování rizikovosti celkové pozice je prováděno výpočtem hodnot VaR a implementována je i metoda stanovení celkové pozice závazkovou metodou.

Hlavní nástroje a metody řízení jednotlivých tržních rizik specifikuje následující tabulka:

Riziko	Metoda měření	Řízení rizika
	vážená durace	cílování absolutní durace, převážení/podvážení proti duraci benchmarku
úrokové	členění portfolio dle splatnosti aktiv	stanovení limitů pro jednotlivé splatnosti, převážení/podvážení pozice proti benchmarku, limit pro maximální převážení/ podvážení
	hodnota v riziku (úrokový VaR)	stanovení limitní hodnoty
akciové	členění portfolio aktiv, skupiny aktiv	stanovení limitů, převážení/podvážení pozice proti benchmarku, limit pro maximální převážení/ podvážení
	hodnota v riziku (akciový VaR)	stanovení limitní hodnoty
	tracking error (TE)	stanovení limitní hodnoty
měnové	velikost expozice	stanovení limitní hodnoty, stanovení minimální úrovně zajištění
	hodnota v riziku (měnový VaR)	stanovení limitní hodnoty

4. Kreditní rizika – riziko poklesu hodnoty portfolio z důvodu neschopnosti protistrany nebo emitenta pevně úročených instrumentů (dále jen emitent) splnit své závazky.

Základní pravidla pro řízení kreditního rizika

- a) každá nová protistrana musí splňovat podmínky mikroprocesu nebo musí být schválena oddělením risk managementu před první transakcí (v případě fondu peněžního trhu je vyžadován souhlas AMUNDI credit risk department, resp. AMUNDI Risk committee)
- b) risk management nebo IC mohou stanovit další omezení v souladu se strategií nebo záměrem investice, resp. speciální režim sledování, zpravidla vymezením limitů v závislosti na uděleném mezinárodním ratingu
- c) pro každého emitenta může být stanoven typ, resp. výčet portfolio, pro která je schválen, resp. maximální podíl na duraci emitenta, či ratingové skupiny

Sledování některých kreditních limitů, jež plynou ze zákona nebo statutu je prováděno systémem Armoni, pro ostatní je využit Excel.

5. Riziko likvidity – riziko schopnosti správce portfolia krýt peněžními prostředky závazky v potřebné výši a v požadovaném čase za tržních podmínek dle požadavku smlouvy nebo zákonných limitů.

Měření likvidity:

akcie – základem hodnocení likvidity akciového titulu je klouzavý tříměsíční průměr zobchodovaných objemů na referenčním trhu, limity jsou pak stanoveny jako počty dnů vyžadované pro zlikvidnění expozice při denním prodeji až 30 % průměrného zobchodovaného objemu

dluhopisy – při posouzení likvidity emise se zohledňuje velikost emise, počet kotací aktivními obchodníky, šířka spreadu kotací. V souladu s metodikou AMUNDI lze omezení stanovit jako minimální velikost emise, maximální hodnotu nákladů na likvidaci pozice nebo jiným způsobem.

Vyhodnocení prováděno v nástroji Media Plus Alto.

6. Riziko protistrany – v závislosti na instrumentu a typu transakce je prováděn výběr vhodné protistrany. Obecně platí, že protistrany obchodů prováděných na fondy jsou pouze finanční instituce s investičním ratingem. Výběr protistran je pravidelně vyhodnocován. Druh a výše zajištění odpovídá standardním zvyklostem trhu a je poskytováno či požadováno dle smluvních podmínek specifikovaných pro využívané protistrany.
7. Riziko koncentrace – riziko ztráty vyplývající z významné koncentrace expozic vůči protistranám nebo skupinám protistran, kde pravděpodobnost selhání je ovlivněna společným faktorem.
8. Operační rizika – riziko vzniku ztráty v důsledku nedostatečnosti nebo selhání vnitřních procesů, lidského faktoru nebo systému. Jednotlivé procesy a činnosti ve Společnosti jsou zpracovány v pracovních postupech a správnost a úplnost jejich provádění je kontrolována v rámci tříúrovňového systému permanentních kontrol, který zajišťuje pravidelné a systematické prověřování a dokumentování správnosti provádění. V kontrole a sledování účinnosti procesů hrají významnou roli oddělení compliance a vnitřního auditu. Některé periodické kontroly jsou prováděny na úrovni celé skupiny AMUNDI.

Částečně jsou využity interní monitorovací systém AMUNDI (Olimpia, Europa).

9. Bezpečnost IT – Společnost zavádí systém pravidel pro užívání a sdílení informací v rámci jednotného informačního systému, pravidla pro přístupy, pravidla autorizace přístupů, pravidla sdílení dat, jakož i další procesy, jejichž cílem je zajistit bezpečnost shromažďovaných dat.

S ohledem na požadavky jednotlivých strategií je zvláštní pozornost věnována měření a řízení měnových rizik (zejména u portfolií, jež vyžadují zajišťování měnového rizika na základě státu nebo smlouvy). Metodika měnového zajišťování aktiv byla odsouhlasena depozitářem a její naplňování je monitorováno interními systémy. Kontrola je prováděna zpracováním v Excelu.

Zajišťování některých rizik je prováděno zejména těmito nástroji:

pro měnové riziko – Cross Currency Swap (CCS) nebo měnový forward – měnový hedging je zpravidla prováděn formou makrohedgingu celé měnové expozice

pro úrokové riziko – Interest Rate Swap – zpravidla formou asset swapu zajišťujícího cash flow konkrétního instrumentu.

Efektivita využití těchto nástrojů v zajištění cizoměnných nebo úrokových aktiv je pravidelně monitorována, i přesto, že využívané nástroje jsou s ohledem na zajišťované instrumenty a zajišťované riziko efektivní ze své podstaty. Úroveň měnového rizika je vyhodnocována denně jednak porovnáním absolutní úrovně zajištění s nastaveným limitem, jednak stanovením hodnoty měnového VaR pro fond a srovnáváním s limitem, pokud byl tento pro fond stanoven. Kreditní riziko protistran a emitentů je specifikováno interními procesy schválenými pro fond nebo stanovením specifického maximálního limitu pro celkovou expozici emitenta. Jiné rizikové ukazatele (volatilita, TE) jsou vyhodnocovány na pravidelných investičních poradách nebo slouží portfolio manažerům při zhodnocování a rozhodování o investičních záměrech.

Základními nástroji používanými v investičním procesu a risk managementu (kromě výš jmenovaných) jsou:

Media Plus Alto – monitoring a analýza portfolií,
ARMONI – sledování a vyhodnocování limitů a omezení nastavených pro portfolio,
PAMS – měření výkonnosti portfolia, srovnání s benchmarkem,
CADCalc Market – měření tržních rizik (metoda VaR, stress test).

Celkově lze konstatovat, že Společnost využívá pro řízení rizik standardní metody obvyklé na trhu a má pro jednotlivé činnosti zpracovány pracovní postupy.

**AMUNDI CR KRÁTKODOBÝCH
DLUHOPISŮ, OTEVŘENÝ PODÍLOVÝ
FOND AMUNDI CZECH REPUBLIC,
INVESTIČNÍ SPOLEČNOST, A.S.**

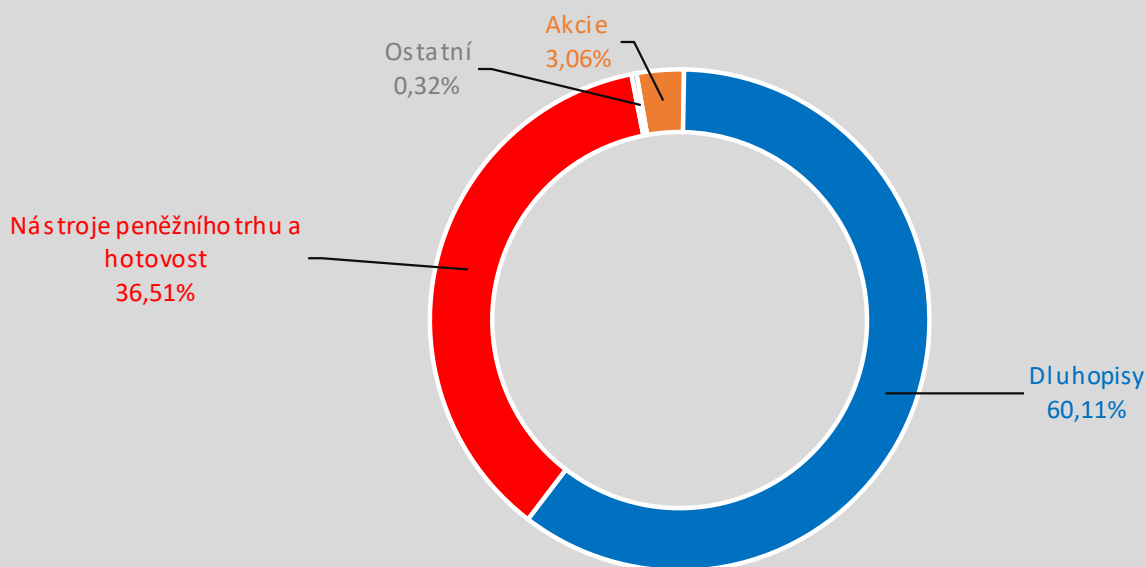
AMUNDI CR KRÁTKODOBÝCH DLUHOPISŮ, otevřený podílový fond, Amundi Czech Republic, investiční společnost, a.s.

ISIN	CZ0008471992
Investiční společnost	Amundi Czech Republic, investiční společnost, a.s.
Portfolio manažer	Markéta Jelínková (od 9/2013) 26 let zkušeností, absolvent ČZU v Praze
Depozitář	Komerční banka, a.s.
Úplata za obhospodařování	0,80 %
Úplata depozitáři	0,05 %
Počet emitovaných PL (k datu 31. 12. 2019)	524 559 696

Vlastní kapitál fondu a vlastní kapitál připadající na jeden podílový list za poslední tři uplynulá období

	31. 12. 2019	31. 12. 2018	31. 12. 2017
Aktiva (hodnoty v Kč)	845 082 868	899 221 679	1 104 510 064
VK (hodnoty v Kč)	843 770 799	897 129 913	1 102 661 319
VK/PL	1,6085	1,5906	1,6144

Údaje o skladbě a změnách majetku fondu:



Rok 2019 byl pro fond úspěšným rokem. Od začátku roku navýšil svoji hodnotu o 1,07%. Český dluhopisový trh zaznamenal v roce 2019 poměrně silný růst výnosů státních dluhopisů.

České dluhopisy

Český dluhopisový trh zaznamenal v roce 2019 poměrně silný růst výnosů státních dluhopisů.

Výhled na rok 2020

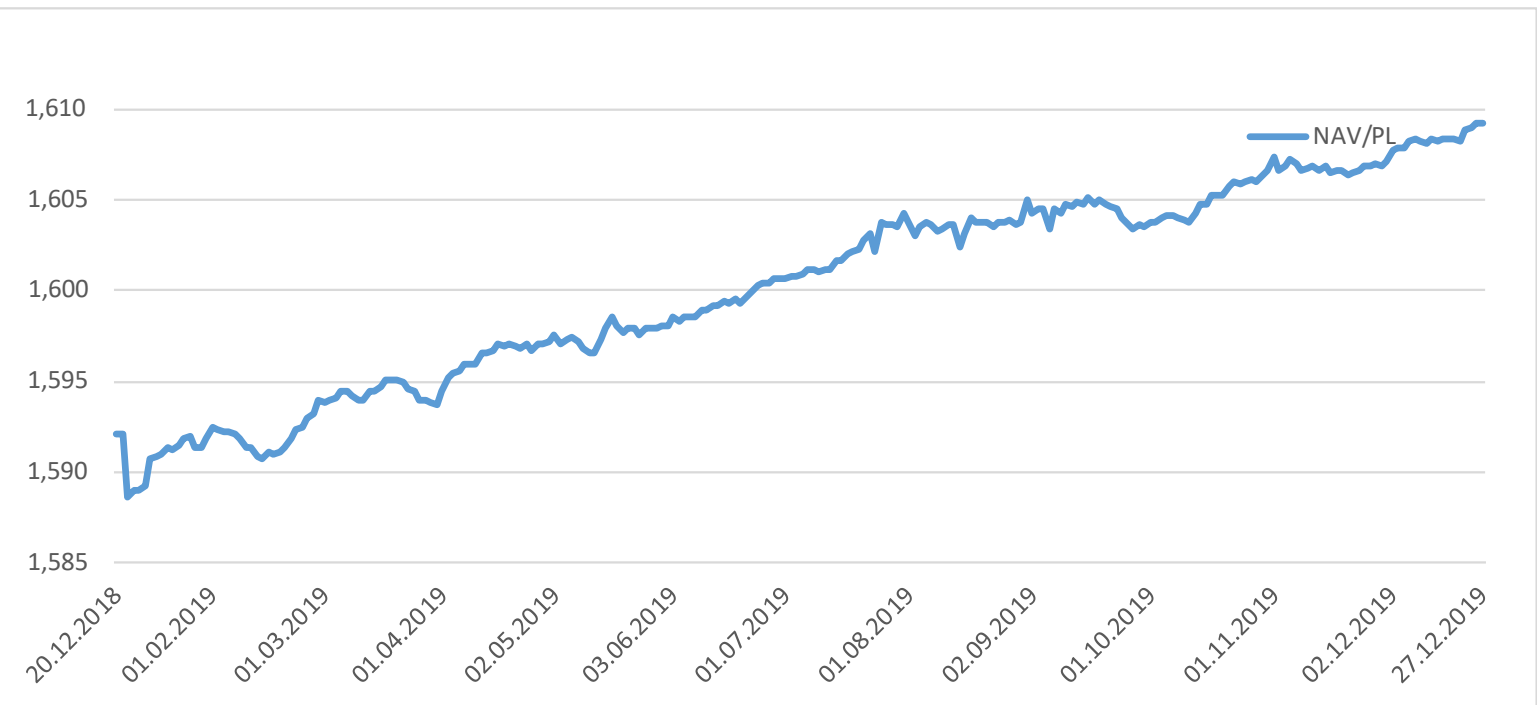
Dne 11. března 2020 prohlásila Světová zdravotnická organizace šíření nákazy COVID-19 za pandemii a dne 12. března 2020 vyhlásila česká vláda nouzový stav. V reakci na potenciálně závažnou hrozbu, kterou COVID - 19 představuje pro veřejné zdraví, přijaly orgány státní správy České republiky opatření k zastavení šíření pandemie, které mají významný ekonomický dopad. Aktuálně je obtížné kvantifikovat dopady na výkonnost našich fondů. Vzhledem k tomu, že se rozsah vládních opatření se v čase mění, nelze v této fázi spolehlivě odhadnout případné dopady této události na domácí ani světovou ekonomiku, a následně na výkonnost našich investičních fondů. Bližší detaily k jednotlivým opatřením a k potenciálním dopadům jsou obsaženy v následných událostech Přílohy účetní závěrky Fondu.

K 1.1.2020 došlo ke sloučení fondů a fond byl zrušen. Více informací je uvedeno v účetní závěrce fondů.

Identifikace majetku v Kč, jehož hodnota přesahuje 1 % hodnoty majetku fondu (k 31. 12. 2019)

Název cenného papíru	ISIN	Podíl z celkových aktiv	Počet ks	Tržní cena	Cena pořízení
SD Float 12/2020	CZ0001004113	24,42	20 500	206 327 033	206 383 750
SD Float 04/23	CZ0001003123	15,15	12 000	128 030 667	125 448 000
Účty v bankách	Účty v bankách	15,10	1	127 584 569	127 584 569
TV UCB CZK	TVUCBCZK	12,46	3	105 267 967	105 000 000
SD 3,85 09/21	CZ0001002851	8,04	6 500	67 940 076	69 062 175
ITALY 4,5 01/02/20	IT0003644769	7,07	2 300	59 758 374	60 783 368
TV Moneta CZK	TVMONETACZK	5,36	2	45 319 958	45 000 000
TV KB CZK	TVKBCZK	3,59	1	30 333 925	30 000 000
AMUNDI EURO CORPORATES-C	LU1681039647	3,06	4 500	25 825 642	25 853 018
POLGB 1,75 25/07/21	PL0000109153	2,93	4 100	24 777 393	24 594 864
ST.DLUHOP. 0,45/23	CZ0001004600	2,27	2 000	19 212 275	19 050 600

Vývoj hodnoty podílového listu v rozhodném období



Důvěru
je třeba si získat

Amundi
ASSET MANAGEMENT

www.amundi.cz



KPMG Česká republika Audit, s.r.o.

Pobřežní 1a
186 00 Praha 8
Česká republika
+420 222 123 111
www.kpmg.cz

**Zpráva nezávislého auditora pro podílníky fondu Amundi
CR Krátkodobých dluhopisů, otevřený podílový fond,
Amundi Czech Republic, investiční společnost, a.s.**

Výrok auditora

Provedli jsme audit přiložené účetní závěrky fondu Amundi CR Krátkodobých dluhopisů, otevřený podílový fond, Amundi Czech Republic, investiční společnost, a.s. (dále také „Fond“) sestavené na základě českých účetních předpisů, která se skládá z rozvahy k 31. prosinci 2019, výkazu zisku a ztráty za rok končící 31. prosincem 2019 a přílohy v účetní závěrce, která obsahuje popis použitých podstatných účetních metod a další vysvětlující informace. Údaje o Fondu jsou uvedeny v bodě 1 přílohy v této účetní závěrce.

Podle našeho názoru přiložená účetní závěrka podává věrný a poctivý obraz aktiv a pasiv Fondu k 31. prosinci 2019 a nákladů a výnosů a výsledku jeho hospodaření za rok končící 31. prosincem 2019 v souladu s českými účetními předpisy.

Základ pro výrok

Audit jsme provedli v souladu se zákonem o auditorech a standardy Komory auditorů České republiky pro audit, kterými jsou mezinárodní standardy pro audit (ISA) případně doplněné a upravené souvisejícími aplikačními doložkami. Naše odpovědnost stanovená těmito předpisy je podrobněji popsána v oddílu Odpovědnost auditora za audit účetní závěrky. V souladu se zákonem o auditorech a Etickým kodexem přijatým Komorou auditorů České republiky jsme na Fondu nezávislí a splnili jsme i další etické povinnosti vyplývající z uvedených předpisů. Domníváme se, že důkazní informace, které jsme shromáždili, poskytují dostatečný a vhodný základ pro vyjádření našeho výroku.

Zdůraznění skutečností

Upozorňujeme na skutečnost uvedenou v bodě 23 přílohy v účetní závěrce. Dne 17. prosince 2019 Česká národní banka udělila společnosti Amundi Czech Republic, investiční společnost, a.s. povolení ke sloučení podílových fondů Amundi CR Krátkodobých dluhopisů, otevřený podílový fond, Amundi Czech Republic, investiční společnost, a.s., BALANCOVANÝ FOND NADACÍ, Amundi Czech Republic, investiční společnost, a.s., otevřený podílový fond a RŮSTOVÝ FOND NADACÍ, Amundi Czech Republic, investiční společnost, a.s., otevřený podílový fond s přejímajícím podílovým fondem Amundi CR - Sporokonto, Amundi Czech Republic, investiční společnost, a.s., otevřený podílový fond.

Podílové fondy Amundi CR Krátkodobých dluhopisů, otevřený podílový fond, Amundi



Czech Republic, investiční společnost, a.s., BALANCOVANÝ FOND NADACÍ, Amundi Czech Republic, investiční společnost, a.s., otevřený podílový fond a RŮSTOVÝ FOND NADACÍ, Amundi Czech Republic, investiční společnost, a.s., otevřený podílový fond se zrušily a vlastníci podílových listů vydaných těmito podílovými fondy se stali vlastníky podílových listů podílového fondu Amundi CR - Sporokonto, Amundi Czech Republic, investiční společnost, a.s., otevřený podílový fond, a to ke dni 1. ledna 2020, který byl stanoven jako rozhodný den sloučení. Náš výrok není v souvislosti s touto záležitostí modifikován.

Ostatní informace

Ostatními informacemi jsou v souladu s § 2 písm. b) zákona o auditorech informace uvedené ve výroční zprávě mimo účetní závěrku a naši zprávu auditora. Za ostatní informace odpovídá statutární orgán společnosti Amundi Czech Republic, investiční společnost, a.s. (dále také „Společnost“).

Náš výrok k účetní závěrce se k ostatním informacím nevztahuje. Přesto je však součástí našich povinností souvisejících s auditem účetní závěrky seznámení se s ostatními informacemi a posouzení, zda ostatní informace nejsou ve významném (materiálním) nesouladu s účetní závěrkou či s našimi znalostmi o účetní jednotce získanými během auditu účetní závěrky nebo zda se jinak tyto informace nejeví jako významně (materiálně) nesprávné. Také posuzujeme, zda ostatní informace byly ve všech významných (materiálních) ohledech vypracovány v souladu s příslušnými právními předpisy. Tímto posouzením se rozumí, zda ostatní informace splňují požadavky právních předpisů na formální náležitosti a postup vypracování ostatních informací v kontextu významnosti (materiality), tj. zda případné nedodržení uvedených požadavků by bylo způsobitelné ovlivnit úsudek činěný na základě ostatních informací.

Na základě provedených postupů, do míry, již dokážeme posoudit, uvádíme, že

- ostatní informace, které popisují skutečnosti, jež jsou též předmětem zobrazení v účetní závěrce, jsou ve všech významných (materiálních) ohledech v souladu s účetní závěrkou a
- ostatní informace byly vypracovány v souladu s právními předpisy.

Dále jsme povinni uvést, zda na základě poznatků a povědomí o Fondu, k nimž jsme dospěli při provádění auditu, ostatní informace neobsahují významné (materiální) věcné nesprávnosti. V rámci uvedených postupů jsme v obdržení ostatních informacích žádné významné (materiální) věcné nesprávnosti nezjistili.

Odpovědnost statutárního orgánu Společnosti za účetní závěrku

Statutární orgán Společnosti odpovídá za sestavení účetní závěrky podávající věrný a poctivý obraz v souladu s českými účetními předpisy a za takový vnitřní kontrolní systém, který považuje za nezbytný pro sestavení účetní závěrky tak, aby neobsahovala významné (materiální) nesprávnosti způsobené podvodem nebo chybou.

Při sestavování účetní závěrky je statutární orgán Společnosti povinen posoudit, zda je Fond schopen nepřetržitě trvat, a pokud je to relevantní, popsat v příloze v účetní závěrce záležitosti týkající se jeho nepřetržitého trvání a použití předpokladu nepřetržitého trvání při sestavení účetní závěrky, s výjimkou případů, kdy statutární orgán plánuje zrušení Fondu nebo ukončení jeho činnosti, resp. kdy nemá jinou reálnou možnost, než tak učinit.



Odpovědnost auditora za audit účetní závěrky

Naším cílem je získat přiměřenou jistotu, že účetní závěrka jako celek neobsahuje významnou (materiální) nesprávnost způsobenou podvodem nebo chybou a vydat zprávu auditora obsahující náš výrok. Přiměřená míra jistoty je velká míra jistoty, nicméně není zárukou, že audit provedený v souladu s výše uvedenými předpisy ve všech případech v účetní závěrce odhalí případnou existující významnou (materiální) nesprávnost. Nesprávnosti mohou vznikat v důsledku podvodů nebo chyb a považují se za významné (materiální), pokud lze reálně předpokládat, že by jednotlivě nebo v souhrnu mohly ovlivnit ekonomická rozhodnutí, která uživatelé účetní závěrky na jejím základě přijmou.

Při provádění auditu v souladu s výše uvedenými předpisy je naší povinností uplatňovat během celého auditu odborný úsudek a zachovávat profesní skepticismus. Dále je naší povinností:

- Identifikovat a vyhodnotit rizika významné (materiální) nesprávnosti účetní závěrky způsobené podvodem nebo chybou, navrhnout a provést auditorské postupy reagující na tato rizika a získat dostatečné a vhodné důkazní informace, abychom na jejich základě mohli vyjádřit výrok. Riziko, že neodhalíme významnou (materiální) nesprávnost, k níž došlo v důsledku podvodu, je větší než riziko neodhalení významné (materiální) nesprávnosti způsobené chybou, protože součástí podvodu mohou být tajné dohody (koluze), falšování, úmyslná opomenutí, nepravdivá prohlášení nebo obcházení vnitřních kontrol.
- Seznámit se s vnitřním kontrolním systémem Společnosti relevantním pro audit v takovém rozsahu, abychom mohli navrhnout auditorské postupy vhodné s ohledem na dané okolnosti, nikoli abychom mohli vyjádřit názor na účinnost jejího vnitřního kontrolního systému.
- Posoudit vhodnost použitých účetních pravidel, přiměřenost provedených účetních odhadů a informace, které v této souvislosti statutární orgán Společnosti uvedl v příloze v účetní závěrce Fondu.
- Posoudit vhodnost použití předpokladu nepřetržitého trvání při sestavení účetní závěrky statutárním orgánem Společnosti a to, zda s ohledem na shromážděné důkazní informace existuje významná (materiální) nejistota vyplývající z událostí nebo podmínek, které mohou významně zpochybnit schopnost Fondu nepřetržitě trvat. Jestliže dojdeme k závěru, že taková významná (materiální) nejistota existuje, je naší povinností upozornit v naší zprávě na informace uvedené v této souvislosti v příloze v účetní závěrce, a pokud tyto informace nejsou dostatečné, vyjádřit modifikovaný výrok. Naše závěry týkající se schopnosti Fondu nepřetržitě trvat vycházejí z důkazních informací, které jsme získali do data naší zprávy. Nicméně budoucí události nebo podmínky mohou vést k tomu, že Fond ztratí schopnost nepřetržitě trvat.
- Vyhodnotit celkovou prezentaci, členění a obsah účetní závěrky, včetně přílohy, a dále to, zda účetní závěrka zobrazuje podkladové transakce a události způsobem, který vede k věrnému zobrazení.

Naší povinností je informovat osoby pověřené správou a řízením mimo jiné o plánovaném rozsahu a načasování auditu a o významných zjištěních, která jsme v jeho průběhu učinili, včetně zjištěných významných nedostatků ve vnitřním kontrolním systému.



Statutární auditor odpovědný za zakázku

Ing. Veronika Strolená je statutárním auditorem odpovědným za audit účetní závěrky fondu Amundi CR Krátkodobých dluhopisů, otevřený podílový fond, Amundi Czech Republic, investiční společnost, a.s. k 31. prosinci 2019, na jehož základě byla zpracována tato zpráva nezávislého auditora.

V Praze, dne 15. května 2020

KPMG Česká republika Audit
KPMG Česká republika Audit, s.r.o.
Evidenční číslo 71

Veronika Strolená
Ing. Veronika Strolená
Partner
Evidenční číslo 2195

**Amundi CR Krátkodobých dluhopisů, otevřený podílový fond,
Amundi Czech Republic, investiční společnost, a.s.**

Rozvaha

k 31.12.2019

(v tisících Kč)

Označení	Text	Bod	31.12.2019	31.12.2018
	AKTIVA			
3.	Pohledávky za bankami a družstevními záložnami	4.	308 506	337 103
a)	splatné na požádání		127 585	46 725
b)	ostatní pohledávky		180 922	290 378
5.	Dluhové cenné papíry	5.	508 044	500 564
a)	vydané vládními institucemi		508 044	481 596
b)	vydané ostatními osobami		0	18 968
6.	Akcie, podílové listy a ostatní podíly	5.	25 826	61 048
11.	Ostatní aktiva	6.	2 707	507
	Aktiva celkem		845 083	899 222
	PASIVA			
4.	Ostatní pasiva	7.	579	1 383
5.	Výnosy a výdaje příštích období	8.	733	709
	Cizí zdroje celkem		1 312	2 092
9.	Emisní ažio	9.	-1 826 212	-1 802 387
12.	Kapitálové fondy	9.	524 560	564 012
14.	Nerozdělený zisk nebo neuhrazená ztráta z předchozích období		2 135 505	2 150 969
15.	Zisk nebo ztráta za účetní období		9 918	-15 464
	Vlastní kapitál celkem		843 771	897 130
	Pasiva celkem		845 083	899 222

**Amundi CR Krátkodobých dluhopisů, otevřený podílový fond,
Amundi Czech Republic, investiční společnost, a.s.**

Podrozvahové položky

k 31.12.2019
(v tisících Kč)

Označení	Text	Bod	31.12.2019	31.12.2018
	Podrozvahová aktiva			
4.	Pohledávky z pevných termínových operací	16.	208 180	192 606
8.	Hodnoty předané k obhospodařování	23.	843 771	897 130
	Podrozvahová pasiva			
10.	Přijaté zástavy a zajištění		0	180 000
12.	Závazky z pevných termínových operací	16.	204 691	192 903

**Amundi CR Krátkodobých dluhopisů, otevřený podílový fond,
Amundi Czech Republic, investiční společnost, a.s.**

Výkaz zisku a ztráty
za rok končící 31.12.2019
(v tisících Kč)

Označení	Text	Bod	2019	2018
1.	Výnosy z úroků a podobné výnosy	10.	16 817	11 029
	z toho: úroky z dluhových cenných papírů		11 135	7 740
2.	Náklady z úroků a podobné náklady	10.	8	101
4.	Výnosy z poplatků a provizí	11.	13	14
5.	Náklady na poplatky a provize	11.	105	15
6.	Zisk nebo ztráta z finančních operací	12.	1 399	-17 235
9.	Správní náklady	13.	8 198	9 156
19.	Zisk nebo ztráta za účetní období z běžné činnosti před zdaněním		9 918	-15 464
23.	Daň z příjmů	15.	0	0
24.	Zisk nebo ztráta za účetní období po zdanění		9 918	-15 464

**Amundi CR Krátkodobých dluhopisů, otevřený podílový fond,
Amundi Czech Republic, investiční společnost, a.s.**

Příloha k účetní závěrce ke dni 31. 12. 2019

1. POPIS FONDU

1.1. Založení a charakteristika Fondu

Amundi CR Krátkodobých dluhopisů, otevřený podílový fond, Amundi Czech Republic, investiční společnost, a.s. – dříve IKS Krátkodobých dluhopisů, otevřený podílový fond Investiční kapitálové společnosti KB, a.s. (dále jen „Fond“) byl zřízen Amundi Czech Republic, investiční společnost, a.s. se sídlem Praha 8, Rohanské nábřeží 693/10 (dále jen „Společnost“) jako otevřený podílový fond, který není samostatnou právnickou osobou a existuje v rámci Společnosti. Společnost je od 31. 12. 2009 součástí skupiny AMUNDI ASSET MANAGEMENT (sídlem 90 boulevard Pasteur, 75015 Paříž, Francouzská republika).

Od 1. listopadu 2017 došlo v souladu s č. j. 2017/146379/CNB/570 ČNB a se změnou názvu „Investiční kapitálová společnost, a.s.“, na „Amundi Czech Republic, investiční společnost, a.s.“ ke změně názvu investičního fondu na Amundi CR Krátkodobých dluhopisů, otevřený podílový fond, Amundi Czech Republic, investiční společnost, a.s.

Dne 2. 6. 2012 nabylo právní moci rozhodnutí České národní banky č. j. 2012/4678/570, kterým byla schválena změna názvu fondu na IKS Krátkodobých dluhopisů, otevřený podílový fond Investiční kapitálové společnosti KB, a.s.

Původní název Fondu byl „IKS Peněžní trh, otevřený podílový fond Investiční kapitálové společnosti KB, a.s.“. Vytvoření Fondu bylo schváleno rozhodnutím Ministerstva financí č. j. 101/35 687/1997 ze dne 12. 5. 1997, které nabylo právní moci dne 26. 5. 1997. Dne 31. 1. 2007 nabylo právní moci rozhodnutí České národní banky č. j. 41/N/155/2006/4, kterým byla schválena změna názvu fondu na „IKS Peněžní trh PLUS, otevřený podílový fond Investiční kapitálové společnosti KB, a.s.“

Fond podléhá regulačním požadavkům zákona č. 240/2013 Sb., o investičních společnostech a investičních fondech (dále jen „Zákon“ nebo „ZISIF“), který je platný a účinný od 19. 8. 2013. Ve smyslu Zákona je Fond speciálním fondem cenných papírů.

Společnost je investiční společností ve smyslu platných zákonů a vystupuje jako právnická osoba, která shromažďuje peněžní prostředky právnických a fyzických osob za účelem jejich použití na účasti na podnikání (kolektivní investování). Počet vydávaných podílových listů není omezen. Společnost si však vyhrazuje právo vydávání podílových listů dočasně pozastavit nejdéle na 3 měsíce v souladu se Zákonem. Podílové listy Fondu jsou nabízeny pouze v České republice.

Fond byl zřízen na dobu neurčitou.

Fond je spravován Společností, která je dle Zákona zodpovědná za obhospodařování majetku ve Fondu. Obhospodařování majetku se rozumí správa majetku a nakládání s ním.

Fond se zaměřuje na investice do cenných papírů (zejména do dluhopisů) nebo ukládá získané prostředky na zvláštní účty u bank. Statut Fondu dále obsahuje informace o způsobu stanovení budoucí hodnoty investované částky, která vyplývá ze zvolené investiční strategie.

Podílový fond může investovat do doplňkového likvidního majetku, kterým jsou vklady a termínované vklady uvedené v Zákoně.

Limity Fondu jsou dodržovány na základě Zákona, případně jsou v souladu se Zákonem upraveny ve statutu Fondu.

Prostředky shromážděné ve Fondu, které nejsou investovány do cenných papírů fondů kolektivního investování nebo doplňkového likvidního majetku, mohou být investovány pouze do majetku, do kterého může investovat speciální fond cenných papírů dle Zákona.

Depozitářem Fondu je na základě uzavřené smlouvy Komerční banka, a.s.

Fond není součástí žádného konsolidačního celku.

Fond nemá žádné zaměstnance. Veškerou administrativu spojenou s podnikatelskou činností Fondu provádí dodavatelským způsobem Společnost.

1.2. Statut Fondu, odměna za obhospodařování a odměna depozitáři

Základním dokumentem Fondu je statut, který upravuje vzájemná práva a povinnosti mezi podílníky Fondu a Společností. Peněžní prostředky ve Fondu jsou shromažďovány vydáváním podílových listů Fondu. Takto získané prostředky jsou obhospodařovány Společností.

Výše úplaty za obhospodařování majetku Fondu činí maximálně 1,00 % z průměrné roční hodnoty fondového kapitálu a je hrazena Společností z majetku Fondu. Průměrná roční hodnota fondového kapitálu se vypočte jako prostý aritmetický průměr hodnot fondového kapitálu ke každému obchodnímu dni.

Úplata za obhospodařování majetku Fondu je splatná v měsíčních splátkách, na základě faktury vystavené Společností. V příslušném měsíci se každý obchodní den vypočte výše úplaty, což je hodnota fondového kapitálu k danému dni vynásobená 1/365-tinou smluvně stanoveného procenta a vynásobená počtem kalendářních dní mezi aktuálním obchodním dnem a předchozím obchodním dnem. Celková měsíční úplata je dána součtem jednotlivých úplat spočtených ke každému obchodnímu dni příslušného měsíce.

Výše úplaty depozitáři je stanovena na základě průměrné hodnoty fondového kapitálu za účetní období a činí nejvýše 0,15 % průměrné hodnoty fondového kapitálu za účetní období. Průměrná roční hodnota fondového kapitálu se vypočte jako prostý aritmetický průměr hodnot fondového kapitálu ke každému obchodnímu dni.

Veškeré další náklady související s obhospodařováním Fondu, které nejsou vyjmenované ve statutu Fondu, jsou zahrnuty v úplatě za obhospodařování.

1.3. Představenstvo a dozorčí rada Společnosti

	Funkce	Jméno
Představenstvo	Předseda	Franck du Plessix
	Místopředseda	Roman Pospíšil
	Člen	Stafano Pregolato
	Člen	Vendulka Klučková
Dozorčí rada	Předseda	Michel Pelosoff
	Člen	Werner Kretschmer
	Člen	Paolo Iannone
	Člen	Yann Robin Dumontheil
	Člen	Jean-Yves Glain

V průběhu účetního období došlo k následujícím změnám ve složení představenstva a dozorčí rady Společnosti:

Ke dni 1. 1. 2019 se stal členem dozorčí rady Jean-Yves Glain.

Ke dni 2. 1. 2019 přestal být místopředsedou představenstva a stal se členem představenstva Tony Du Prez.

Ke dni 3. 1. 2019 přestal být členem představenstva a stal se místopředsedou představenstva Roman Pospíšil.

Ke dni 3. 1. 2019 přestal být členem dozorčí rady a stal se předsedou dozorčí rady Michel Pelosoff.

Ke dni 31. 8. 2019 přestal být členem představenstva Tony Du Prez.

Ke dni 4. 9. 2019 se stal členem představenstva Stefano Pregolato.

Ke dni 9. 1. 2019 se změnil způsob jednání Společnosti následovně: Společnost zastupuje vždy předseda představenstva společně s jedním dalším členem představenstva nebo místopředseda představenstva společně s jedním dalším členem představenstva.

2. ZÁKLADNÍ VÝCHODISKA PRO VYPRACOVÁNÍ ÚČETNÍ ZÁVĚRKY

Základní účetní pravidla použitá při sestavování této účetní závěrky jsou uvedena níže.

2.1. Účetní principy

Účetní závěrka byla sestavena na základě účetnictví Fondu vedeného v souladu se zákonem č. 563/1991 Sb., o účetnictví v platném znění a v souladu a v rozsahu stanoveném Vyhláškou Ministerstva financí ČR 501/2002 Sb., kterou se stanoví uspořádání a obsahové vymezení položek účetní závěrky a rozsah údajů ke zveřejnění pro banky a některé finanční instituce, a Českými účetními standardy pro finanční instituce, kterými se stanoví základní postupy účtování.

Fond je povinen dodržovat regulační požadavky Zákona.

Účetní závěrka respektuje obecné účetní zásady, především zásadu účtování ve věcné a časové souvislosti, zásadu opatrnosti a předpoklad schopnosti účetní jednotky pokračovat ve svých aktivitách.

Účetní závěrka obsahuje rozvahu, výkaz zisku a ztráty a přílohu k účetní závěrce.

Sestavení účetní závěrky vyžaduje, aby vedení Společnosti provádělo odhady, které mají vliv na vykazované hodnoty aktiv a pasiv i podmíněných aktiv a pasiv k datu sestavení účetní závěrky a nákladů a výnosů v příslušném účetním období. Tyto odhady jsou založeny na informacích dostupných k datu sestavení účetní závěrky a mohou se od skutečných výsledků lišit.

Účetní závěrka je sestavena na základě současných nejlepších odhadů s využitím všech příslušných a dostupných informací k datu sestavení účetní závěrky.

Tato účetní závěrka je nekonsolidovaná.

Fond vykazuje finanční údaje v českých korunách (Kč) s přesností na tisíce Kč, pokud není uvedeno jinak.

2.2. Okamžik uskutečnění účetního případu

Fond účtuje o prodeji a nákupu cenných papírů v okamžiku uzavření smlouvy (tzv. trade date) v případě, že doba mezi uzavřením smlouvy a vypořádáním není delší než doba obvyklá.

Za okamžik uskutečnění účetního případu se v případě smluv o derivátech považuje:

- a) okamžik, kdy byla uzavřena příslušná smlouva,
- b) okamžik, kdy došlo k plnění na základě příslušné smlouvy.

Dále je okamžikem uskutečnění účetního případu zejména den výplaty nebo převzetí oběživa, den nákupu nebo prodeje valut, deviz, den provedení platby, den, ve kterém dojde k nabytí nebo zániku vlastnictví, popř. práv k cizím věcem, ke vzniku pohledávky a závazku, jejich změně nebo zániku, k pohybu majetku uvnitř účetní jednotky a k dalším skutečnostem, které jsou předmětem účetnictví a které nastaly, popř., o nichž jsou k dispozici potřebné doklady tyto skutečnosti dokumentující, nebo které vyplývají z vnitřních podmínek účetní jednotky anebo ze zvláštních předpisů.

2.3. Zachycení operací v cizích měnách

Aktiva a pasiva v cizí měně jsou vykázána v účetní závěrce v Kč s použitím směnného kurzu České národní banky platného k datu sestavení účetní závěrky. Výnosy a náklady v cizích měnách jsou v účetním systému Fondu zachyceny v Kč a v účetní závěrce jsou tedy vykázány přepočtené směnným kurzem platným k datu transakce. Realizované a nerealizované kursově zisky či ztráty jsou vykázány v položce *Zisk nebo ztráta z finančních operací*.

2.4. Cenné papíry

V souladu se strategií Fondu jsou všechny cenné papíry klasifikovány jako cenné papíry oceňované reálnou hodnotou proti účtům nákladů nebo výnosů. Fond drží veškeré cenné papíry v portfoliu k obchodování. Cenné papíry v portfoliu k obchodování jsou finanční aktiva (dluhopisy, pokladniční poukázky a podílové listy) nabytá Fondem za účelem tvorby zisku z pohybů cen v krátkodobém časovém horizontu, zpravidla do jednoho roku.

Cenné papíry jsou při prvotním zachycení oceněny pořizovací cenou, jejíž součástí jsou přímé transakční náklady (poplatky obchodníkům s cennými papíry a tržím). Od okamžiku sjednání obchodu přeceňuje Fond tyto cenné papíry na reálnou hodnotu. Úbytky cenných papírů jsou oceňovány metodou vážených průměrných cen. Cenné papíry jsou vykazovány v rozvaze v položce *Akcie, podílové listy a ostatní podíly a Dluhové cenné papíry*. Realizované kapitálové zisky a ztráty a zisky a ztráty vyplývající ze změny reálné hodnoty cenných papírů jsou zahrnuty do Výkazu zisku a ztráty v položce *Zisk nebo ztráta z finančních operací*.

Ocenění dluhových cenných papírů je postupně zvyšováno o nabíhající úrokové výnosy. Úrokovými výnosy se rozumí nabíhající kupón. Výnosové a nákladové úroky jsou vykazovány na akruálním principu a jsou zahrnuty do Výkazu zisku a ztráty v položce *Výnosy z úroků a podobné výnosy, resp. Náklady na úroky a podobné náklady*.

Tržní hodnota cenných papírů je počítána v souladu se Zákonem (ZISIF). Oceňování veřejně obchodovatelných i neobchodovatelných cenných papírů v portfoliu Fondu je prováděno dle Zákona. Cenné papíry jsou dle Zákona oceněny cenou uvedenou na veřejném trhu, která je případně upravena dle pravidel v něm uvedených.

Není-li k dispozici tržní cena, je použita hodnota vypočtená dle oceňovacích modelů založených na diskontování budoucích peněžních toků dle výnosové křivky vypočtené s využitím systému Reuters, popřípadě hodnota, kterou s vynaložením odborné péče stanovila Společnost.

Repo operace

Operace, ve kterých se cenné papíry prodávají se závazkem ke zpětnému odkupu (repo operace) za předem stanovenou cenu, jsou účtovány jako přijaté úvěry zajištěné cennými papíry, které jsou předmětem prodeje a zpětného odkupu.

Tyto přijaté úvěry jsou vykazovány v rozvaze v položce „Závazky vůči bankám a družstevním záložnám“.

Vlastnické právo k cenným papírům se převádí na subjekt poskytující úvěr (tj. věřitele). Nicméně cenné papíry převedené v rámci repo operací jsou nadále vykazovány:

- buď v rozvaze, pokud předmětem repo operace jsou cenné papíry držené a vykazované v rozvaze
- nebo v podrozvaze v položce „Přijaté zástavy a zajištění“, pokud předmětem repo operace jsou cenné papíry získané v rámci reverzní repo operace jako přijaté zajištění.

Náklady vzniklé v rámci repo operací jako rozdíl mezi prodejní a nákupní cenou jsou časově rozlišovány po dobu transakce a vykázány ve výkazu zisku a ztráty v položce „Náklady na úroky a podobné náklady“.

U dluhových cenných papírů převedených v rámci repo operací se úrok časově rozlišuje.

Reverzní repo operace

Operace, ve kterých se cenné papíry nakupují se závazkem ke zpětnému prodeji (reverzní repo operace) za předem stanovenou cenu, jsou účtovány jako poskytnuté úvěry zajištěné cennými papíry, které jsou předmětem nákupu a zpětného prodeje.

Tyto poskytnuté úvěry jsou vykazovány v rozvaze v položce „Pohledávky za bankami a družstevními záložnami“.

Cenné papíry přijaté v rámci reverzních repo operací jsou evidovány pouze v podrozvaze v položce „Přijaté zástavy a zajištění“.

Výnosy vzniklé v rámci reverzních repo operací jako rozdíl mezi prodejní a nákupní cenou jsou časově rozlišovány po dobu transakce a vykázány ve výkazu zisku a ztráty v položce „Výnosy z úroků a podobné výnosy“.

U dluhových cenných papírů, které jsou předmětem zajištění v rámci reverzních repo operací, se úrok z těchto dluhových cenných papírů časově nerozlišuje.

2.5. Pohledávky a závazky

Pohledávky se prvotně zaúčtují v nominální hodnotě. Následně dle očekávání vymahatelnosti dochází k přecenění této pohledávky na reálnou hodnotu. Nedobytné pohledávky se odepisují po skončení konkurzního řízení dlužníka nebo v případě, že pravděpodobnost jejich zaplacení je zanedbatelná.

Fond účtuje o závazcích vzniklých při obchodování s cennými papíry v nominální hodnotě a následně dochází k přecenění na reálnou hodnotu.

2.6. Daň z příjmů

Daň z příjmů je počítána v souladu s ustanoveními příslušného zákona České republiky na základě zisku vykázaného ve výkazu zisku a ztráty sestaveného podle českých účetních standardů. Podle platných daňových předpisů činí sazba daně z příjmů právnických osob platná pro rok 2019, resp. 2018 pro podílové fondy 5 %.

Odložená daň se vypočte ze všech přechodných rozdílů mezi zůstatkovou hodnotou aktiva nebo závazku v rozvaze a jejich daňovou hodnotou s použitím úplné závazkové metody. Odložená daňová pohledávka je zachycena ve výši, kterou bude s vysokou pravděpodobností možno realizovat proti očekávaným zdanitelným ziskům v budoucnosti.

2.7. Finanční deriváty

Fond v rámci své činnosti vstupuje do kontraktů s finančními deriváty. Mezi finanční deriváty užívané Fondem patří měnové swapy. Fond používá finanční deriváty k ekonomickému zajištění měnového rizika, kterému je vystaven v důsledku operací na finančních trzích a s ohledem na složení jeho portfolia.

Finanční deriváty jsou prvotně zachyceny v rozvaze v ceně pořízení a následně jsou přeceňovány na reálnou hodnotu. Nominální hodnoty finančních derivátů jsou zachyceny v podrozvaze. Reálná hodnota je získána na základě kótovaných tržních cen a modelů diskontovaných peněžních toků. Všechny finanční deriváty jsou vykazovány jako aktiva v položce *Ostatní aktiva* v případě kladné reálné hodnoty a jako pasiva v položce *Ostatní pasiva* v případě záporné reálné hodnoty.

Společnost účtuje o všech derivátech jako o derivátech k obchodování. Změny reálných hodnot těchto derivátů jsou vykazovány ve výkazu zisku a ztráty v položce *Zisk nebo ztráta z finančních operací*.

2.8. Vlastní kapitál Fondu

Prodejní cena podílového listu je vypočítávána jako podíl vlastního kapitálu Fondu a vydaného počtu podílových listů k danému dni. Podílové listy jsou prodávány investorům na základě denně stanovované prodejní ceny.

2.9. Emisní ážio

Emisní ážio představuje rozdíl mezi nominální hodnotou všech podílových listů a jejich aktuální hodnotou ke dni jejich vydání nebo odkupu.

2.10. Výnosové a nákladové úroky a výnosy z dividend

Výnosové a nákladové úroky jsou vykazovány na aktuálním principu.

Dividendové výnosy jsou účtovány k datu účinnosti nároku na jejich výplatu (datum ex-dividend). Dividendové výnosy z tuzemských cenných papírů jsou zachyceny po odpočtu srážkové daně. Dividendové výnosy ze zahraničních cenných papírů jsou zachyceny před odpočtem srážkové daně. Daň ze zahraničních dividend je vykázána v bodě 15.

2.11. Náklady na poplatky a provize

Jednorázové poplatky s výjimkou těch, které jsou přímo spojeny s nákupem cenných papírů, jsou účtovány přímo do nákladů.

2.12. Regulatorní požadavky

Investiční společnosti a jimi obhospodařované podílové fondy podléhají regulaci a dohledu ze strany České národní banky – sekce pro dohled nad kapitálovým trhem. Depozitář – Komerční banka, a.s. dohlíží v souladu se Zákonem (ZISIF) na to, zda činnost Fondu probíhá v souladu s tímto Zákonem a statutem Fondu.

2.13. Následné události

Dopad událostí, které nastaly mezi rozvahovým dnem a dnem sestavení účetní závěrky, je zachycen v účetních výkazech v případě, že tyto události poskytují doplňující důkazy o podmínkách, které existovaly k rozvahovému dni.

V případě, že mezi rozvahovým dnem a dnem sestavení účetní závěrky došlo k významným událostem zohledňujícím podmínky, které nastaly po rozvahovém dni, jsou důsledky těchto událostí popsány v příloze, ale nejsou zaúčtovány v účetních výkazech.

2.14. Změna účetních metod a postupů

Společnost v letech 2018 a 2019 neměnila žádné účetní politiky. V roce 2019 došlo pouze k následujícím změnám ve vykazování:

V rámci sjednocení účetní politiky investičních fondů skupiny Amundi Společnost upravila vykazování nákladů na správu fondu (zejména poplatku za obhospodařování, poplatku depozitáři, poplatku za custody služby a poplatku za audit). Zatímco ve srovnatelném období byly tyto náklady prezentovány v rámci pozice Náklady na poplatky a provize, nyní jsou tyto prezentovány v rámci samostatné pozice Správní náklady. Úprava srovnatelného období ve výši 9 156 tis. Kč je uvedena v tabulce níže.

	2018 upraveno	2018 vykázáno
Náklady na poplatky a provize	14	9 170
Správní náklady	9 156	0
Celkem	9 170	9 170

V rámci sjednocení účetní politiky investičních fondů skupiny Amundi Společnost upravila vykazování účtů časového rozlišení. Zatímco ve srovnatelném období byly tyto účty prezentovány v rámci pozice Ostatní pasiva, nyní jsou tyto prezentovány v rámci samostatné pozice Výnosy a výdaje příštích období. Úprava srovnatelného období ve výši 709 tis. Kč je uvedena v tabulce níže.

	2018 upraveno	2018 vykázáno
Ostatní pasiva	1 383	2 092
Výnosy a výdaje příštích období	709	0
Celkem	2 092	2 092

Tyto změny neměly vliv na vlastní kapitál a výsledek hospodaření za rok 2018.

3. ŘÍZENÍ RIZIK

3.1. Přístupy k řízení rizik

Investiční politika zakotvená ve statutech jednotlivých fondů spravovaných Společností, která je dále rozpracována v investiční strategii Fondu, stanovuje Společnosti různé investiční priority pro investování ve Fondu. Celkové investiční prostředí fondu je pak vymezeno v souboru interních vazeb a limitů, jež představují tzv. mikroproces Fondu a jež je autorizován příslušnými orgány na úrovni Společnosti či nadřízeného útvaru řízení rizik AMUNDI Group. V souladu s tímto zvolila Společnost přístup odděleného sledování jednotlivých investičních rizik a schvaluje v souladu s přijatou investiční politikou Fondu způsoby a metody kontroly a řízení tržních rizik Fondu. Jedná se zejména v závislosti na typu Fondu o měnová, kreditní a úroková rizika. Metodika vyhodnocování a kontroly je navržena oddělením risk managementu a zohledňuje základní metodologické přístupy stanovené legislativou a používané celou skupinou AMUNDI. Vyhodnocování je prováděno periodicky příslušným útvarem odpovědným za kontrolu dodržování zákonných a interně stanovených investičních omezení a limitů. Kontrola zákonných omezení a vazeb je prováděna oddělením risk managementu Společnosti.

Statut stanovuje možnost investovat zejména do pevně úročených instrumentů při dodržení nízkého úrokového rizika, a to měřeno průměrnou modifikovanou durací. Hodnotu durace je nutno udržovat v rozmezí 0 až 1,5 roku. Aktuální průměrná durace Fondu byla vyhodnocována denně. Zajištění vybraných instrumentů s durací delší než jeden rok může být prováděno úrokovými swapy. Dlouhodobá investiční strategie stanovuje Fondu povinnost v maximální možné míře zajišťovat měnová rizika cenných papírů nakupovaných do portfolia. Velikost měnového rizika Fondu je vyhodnocována denně. Zajištění měnového rizika cenných papírů v zahraniční měně bylo prováděno měnovými swapy a měnovými forwardy v závislosti na typu a časovém horizontu investice.

Fond podléhá souboru interních limitů, které přímo ovlivňují cizoměnovou rizikovou expozici, úrokovou rizikovou expozici, ratingovou strukturu portfolií, popř. další charakteristiky Fondu. Příslušné limity jsou aplikovány adekvátně povaze Fondu.

V případě nákupu instrumentů nového typu, jsou tyto instrumenty předem analyzovány nejen z hlediska kreditního rizika, ale i z hlediska tržního rizika, které mohou vnést do portfolia, popř. které mohou napomoci z portfolia eliminovat, na základě čehož je posouzena jejich vhodnost, popř. přijatelný podíl v portfoliu.

Společnost sleduje rizikové expozice v rozložení na měnové, kreditní a úrokové rizika. Na základě toho mohou být identifikovány kritické rizikové segmenty, přičemž tato identifikace pak zpětně ovlivňuje investiční proces.

Riziko vývoje směnných kurzů, úrokových sazeb, popř. dalších tržních veličin, které by mohly být pro portfolio nepříznivé, je zajišťováno v přiměřeném rozsahu prostřednictvím finančních derivátů. Finanční deriváty jsou obchodovány na mimoburzovním OTC trhu, neboť tam lze zobchodovat kontrakty a parametry povahou přesně odpovídající potřebám zajištění. V portfoliích se objevují především měnové swapy, měnové forwardy a úrokové swapy.

3.2. Kreditní riziko

V souladu se statuty a investičními strategiemi stanovuje Společnost pravidla a postupy pro výběr investičních instrumentů tak, aby celkový kreditní profil alokovaných investic odpovídal charakteru Fondu. Nové typy instrumentů musí splňovat podmínky mikroprocesu, kreditní profil portfolia je monitorován a jednotlivé kreditní expozice jsou vyhodnocovány denně kontrolním systémem.

Konzervativní investiční strategie Fondu stanovuje Fondu vybírat pro investice pouze instrumenty s vysokou kreditní kvalitou. Fond mohl do portfolia nově nakupovat zejména instrumenty zařazené v investičním ratingu.

3.3. Riziko likvidity

Dalším monitorovaným rizikem je riziko likvidity. Představuje riziko, že Fond nebude mít dostatek hotovostních zdrojů ke splnění závazků vyplývajících z finančních kontraktů. Likvidita je monitorována a řízena na základě analýzy absorpce trhu při likvidaci investovaných pozic a na základě odhadovaných peněžních toků a v souvislosti s tím je také upravována struktura portfolia cenných papírů a termínových vkladů.

Podle zákona je Společnost povinna odkoupit podílový list bez zbytečného odkladu, nejpozději však do 15 pracovních dnů ode dne uplatnění práva na jeho odkoupení. Jelikož v držení Fondu jsou cenné papíry obchodované na světových burzách, které lze realizovat během několika dnů, je nepravděpodobné, že by Fond nebyl z důvodu absence likvidních prostředků schopen dostát svým závazkům.

Společnost může v souladu s ustanoveními Zákona (ZISIF) pozastavit vydávání nebo odkupování podílových listů podílového fondu nejdéle na 3 měsíce, pokud by to bylo nezbytné z důvodu ochrany práv nebo právem chráněných zájmů podílníků. K pozastavení vydávání nebo odkupování podílových listů může dojít zejména na přelomu kalendářního roku, v případě živelných událostí, při velmi silných výkyvech na finančních trzích a při velkých požadavcích na prodej nebo odkupování podílových listů, pokud by mohly ohrozit majetek v podílovém fondu.

Kvantitativní informace o zbytkové splatnosti aktiv a pasiv jsou uvedeny v sekci 19.

3.4. Úrokové riziko

Riziko úrokové sazby představuje riziko změny hodnoty finančního nástroje v důsledku změny tržních úrokových sazeb. Časové období, po které je úroková sazba finančního nástroje pevně stanovena indikuje, do jaké míry je tento nástroj vystaven riziku úrokové sazby. Záměrem vedení Společnosti je řídit riziko fluktuační reálné hodnoty aktiv Fondu způsobené změnou úrokových sazeb v závislosti na investičním profilu Fondu a očekávaném vývoji trhu.

Fond může ekonomicky zajišťovat riziko změny tržních úrokových sazeb pomocí úrokových swapů.

Kvantitativní informace o úrokové pozici jsou uvedeny v sekci 18.

3.5. Měnové riziko

Měnová rizika Fondu jsou každodenně vyhodnocována a celková otevřená pozice je řízena tak, aby byla v souladu s měnovou strategií Fondu zakotvenou ve schváleném mikroprocesu. Výsledné měnové riziko je srovnáváno se schváleným limitem pro maximální otevřenou pozici v cizích měnách.

Fond ekonomicky zajišťuje riziko cizoměnových investic do cenných papírů a nástrojů peněžního trhu pomocí měnových swapů a forwardů. Zajištění se realizuje pomocí zajišťovacích derivátů, které jsou uzavírány zpravidla na období od 2 týdnů až do jednoho roku.

Kvantitativní informace o devizové pozici jsou uvedeny v sekci 20.

3.6. Operační a právní rizika

Rizika operační a právní jsou nastavena podle jednotné politiky Společnosti.

4. POHLEDÁVKY ZA BANKAMI

Běžné účty jsou splatné na požádání. Fond ukládá peněžní prostředky na termínované vklady u bank v případě, kdy nejsou využity pro operace s cennými papíry.

	31. 12. 2019	31. 12. 2018
Běžné účty u bank	127 585	46 725
Termínované vklady u bank	180 922	110 305
Reverzní repo operace	0	180 073
Pohledávky za bankami celkem	308 506	337 103

Repo a reverzní repo transakce

Fond získal k 31. prosinci 2019 v rámci reverzních repo transakcí dluhové cenné papíry (krátkodobé dluhopisy ČNB) v tržní hodnotě 0 tis. Kč (k 31. prosinci 2018: 180 000 tis. Kč), které jsou evidovány v podrozvaze v položce „Přijaté zástavy a zajištění“ a slouží k zajištění reverzních repo operací.

5. CENNÉ PAPIRY K OBCHODOVÁNÍ

Veškeré cenné papíry v majetku Fondu kromě podílových listů jsou registrované na Burze cenných papírů Praha nebo zahraničních burzách. Podílové listy, které nemají povinnost být registrované na burzách, jsou odkupovány od investiční společnosti, která je obhospodařuje.

Cenné papíry k obchodování zahrnují:

	Čistá cena pořízení ¹ 31. 12. 2019	Reálná hodnota 31. 12. 2019	Čistá cena pořízení ¹ 31. 12. 2018	Reálná hodnota 31. 12. 2018
Podílové listy	25 853	25 826	63 546	61 048
Akcie a podílové listy	25 853	25 826	63 546	61 048
Dluhopisy s pevnou úrokovou sazbou	174 954	173 686	166 772	163 969
Dluhopisy s proměnlivou úrokovou sazbou	331 832	334 358	337 902	336 595
Dluhové cenné papíry celkem	506 786	508 044	504 674	500 564
Cenné papíry k obchodování celkem	532 639	533 870	568 220	561 612
z toho: úrokové výnosy ²		4 612		2 988
z toho: zisky /ztráty z přecenění ²		-3 381		-9 596

Akcie a podílové listy k obchodování v reálné hodnotě dle trhů zahrnují:

	31. 12. 2019	31. 12. 2018
Podílové listy k obchodování		
Zahraniční podílové listy	25 826	61 048
Celkem podílové listy k obchodování	25 826	61 048

Akcie a podílové listy k obchodování v reálné hodnotě dle emitenta zahrnují:

	31. 12. 2019	31. 12. 2018
Akcie a podílové listy k obchodování		
- finanční instituce v zahraničí	25 826	13 742
- ostatní instituce v zahraničí	0	47 306
Celkem akcie a podílové listy k obchodování	25 826	61 048

¹ Čistá cena pořízení představuje reálnou hodnotu cenného papíru z posledního dne předchozího účetního období nebo hodnotu, za kterou byl cenný papír pořízen v průběhu účetního období

² Tyto položky představují úrokové výnosy či zisk nebo ztrátu z přecenění cenných papírů, které byly v portfoliu k 31.12.2019 (31.12.2018).

Dluhové cenné papíry v reálné hodnotě dle trhů zahrnují:

	31. 12. 2019	31. 12. 2018
Dluhové cenné papíry s proměnlivou úrokovou sazbou		
- tuzemské	334 358	336 595
Dluhové cenné papíry s proměnlivou úrokovou sazbou celkem	334 358	336 595
Dluhové cenné papíry s pevnou úrokovou sazbou		
- tuzemské	89 151	69 695
- zahraniční	84 535	94 274
Dluhové cenné papíry s pevnou úrokovou sazbou celkem	173 686	163 969
Dluhové cenné papíry celkem	508 044	500 564

Dluhové cenné papíry k obchodování v reálné hodnotě dle emitenta zahrnují:

	31. 12. 2019	31. 12. 2018
Dluhové cenné papíry emitované:		
- státními institucemi v České republice	423 508	403 265
- finanční subjekty v České republice	0	3 025
- ostatní subjekty v České republice	0	0
- státními institucemi v zahraničí	84 536	78 332
- ostatními subjekty v zahraničí	0	15 942
Dluhové cenné papíry celkem	508 044	500 564

Podíl dluhových cenných papírů se splatností nad jeden rok činil k 31. 12. 2019 na celkovém objemu dluhových cenných papírů 47,23% (31. 12. 2018: 96,21 %).

Zahraniční cenné papíry pochází zejména z Itálie a Polska.

6. OSTATNÍ AKTIVA

	31. 12. 2019	31. 12. 2018
Kladná reálná hodnota derivátů	2 621	281
Daň z příjmu - pohledávka	0	226
Pohledávka - refundace	86	0
Ostatní aktiva celkem	2 707	507

7. OSTATNÍ PASIVA

	31. 12. 2019	31. 12. 2018
Záporná reálná hodnota derivátů	326	1 119
Závazky vůči podílníkům	253	159
Závazky vůči Společnosti	0	4
Přijatý úvěr - Repo	0	101
Ostatní pasiva celkem	579	1 383

Závazky vůči podílníkům představují vklady přijaté od podílníků po dobu do vydání podílových listů.

8. VÝNOSY A VÝDAJE PŘÍŠTÍCH OBDOBÍ

	31. 12. 2019	31. 12. 2018
Poplatek za obhospodařování fondu	577	611
Poplatek depozitáři	37	33
Poplatek za ostatní služby	18	16
Poplatek do rezolučního fondu	55	0
Poplatek za audit	46	49
Výnosy a výdaje příštích období celkem	733	709

Položky zahrnují především nevyfakturované náklady za správu Fondu za měsíc prosinec 2019.

9. KAPITÁLOVÉ FONDY A EMISNÍ ÁŽIO

Fond nemá základní kapitál. Kapitál podílového fondu účtovaný na účet Kapitálové fondy se skládá z 524 559 696 ks podílových listů (31. 12. 2018: 564 011 762 ks) jejichž jmenovitá hodnota je 1 Kč.

Základem pro stanovení ceny podílového listu Fondu pro účely vydávání podílových listů Fondu a pro účely zpětného prodeje podílových listů Fondu je vlastní kapitál Fondu. Cena podílového listu se tedy stanovuje na základě ceny jednoho podílu, a to jako násobek jmenovité hodnoty podílového listu a ceny jednoho podílu. Rozdíl mezi nominální hodnotou podílových listů a cenou podílových listů při jejich vydávání i při zpětném prodeji je emisní ážio. Emisní ážio je vykazováno samostatně.

Hodnota podílového listu k poslednímu dni roku 2019 činila 1,6085 Kč (31. 12. 2018: 1,5906 Kč).

Zisk Fondu za rok 2019 ve výši 9 918 tis. Kč bude v souladu se statutem Fondu převeden do nerozděleného zisku předcházejících období.

Ztráta Fondu za rok 2018 ve výši tis. 15 464 Kč byla v souladu se statutem Fondu převedena na snížení nerozděleného zisku předcházejících období.

Přehled změn Kapitálových fondů a emisního ážia:

	Kapitálové fondy (v tis. Kč)	Emisní ážio (v tis. Kč)	Celkem (v tis. Kč)
Zůstatek k 31. 12. 2017	683 021	-1 731 328	-1 048 307
Vydané 2018	11 308	6 763	18 071
Odkoupené 2018	-130 317	-77 822	-208 139
Zůstatek k 31. 12. 2018	564 012	-1 802 387	-1 238 375
Vydané 2019	64 366	38 447	102 813
Odkoupené 2019	-103 818	-62 272	-166 090
Zůstatek k 31. 12. 2019	524 560	-1 826 212	-1 301 652

10. ČISTÉ ÚROKOVÉ VÝNOSY

Čisté výnosy z úroků zahrnují:

	2019	2018
Úroky z dluhových cenných papírů	11 135	7 740
Úroky – úvěr REPO	4 115	73
Úroky z běžných účtů, termínovaných vkladů	1 567	3 216
Výnosové úroky celkem	16 817	11 029
Nákladové úroky celkem	8	101
Čisté úrokové výnosy celkem	16 809	10 928

11. ČISTÝ NÁKLAD NA POPLATKY A PROVIZE

Poplatky a provize zahrnují:

	2019	2018
Ostatní poplatky	13	14
Výnosy z poplatků a provizí celkem	13	14
Ostatní poplatky	32	16
Bankovní poplatky	12	-1
Daňově uznat. poplatky trhu za prodej	61	0
Náklady na poplatky a provize celkem	105	15
Čistý náklad/výnos na poplatky a provize celkem	-92	-1

12. ZISK NEBO ZTRÁTA Z FINANČNÍCH OPERACÍ

	2019	2018
Zisk/ztráta z cenných papírů oceňovaných reálnou hodnotou	-3 381	- 9 743
Zisk/ztráta z devizových operací	-5	125
Zisk/ztráta z derivátových operací	3 675	-2 497
Zisk/ztráta z operací CP	1 110	-5 120
Zisk/ztráta z finančních operací celkem	1 399	-17 235

Zisk nebo ztráta z cenných papírů oceňovaných reálnou hodnotou proti účtům nákladů nebo výnosů představuje především zisky a ztráty z přecenění cenných papírů na reálnou hodnotu a realizované zisky/ztráty z prodeje.

Zisk nebo ztráta z derivátů obsahuje zisky a ztráty při vypořádání pevných termínových operací s měnovými nástroji a zároveň i přecenění otevřených derivátů na reálnou hodnotu.

Zisk nebo ztráta z devizových operací představuje hodnotu realizovaných kurzových rozdílů z devizových účtů a z vypořádání zahraničních pohledávek a závazků a zároveň i rozdíly vzniklé z přecenění majetku, s výjimkou cenných papírů, a závazků v zahraniční měně přeceňovaných na reálnou hodnotu.

13. SPRÁVNÍ NÁKLADY

	2019	2018
Poplatek za obhospodařování Fondu	7 065	7 928
Poplatek depozitáři	526	586
Poplatek za ostatní služby KB	261	291
Poplatek za custody služby	187	210
Poplatek auditorovi	104	90
Poplatek do rezolučního fondu	55	51
Správní náklady celkem	8 198	9 156

Společnost má uzavřenou rámcovou smlouvu o úhradě služeb s Komerční bankou a.s. Smlouva upravuje poplatky za služby depozitáře a dále poplatky za ostatní služby (zřízení a vedení běžných účtů, tuzemský a zahraniční platební styk a služby přímého bankovníctví).

Poplatek za obhospodařování, hrazený Fondem Společnosti, činí v souladu se statutem Fondu maximálně 1,00 % z průměrné roční hodnoty vlastního kapitálu.

V souladu se smlouvou o výkonu funkce depozitáře, kterou vykonává Komerční banka, a.s., a v souladu se statutem platí Fond poplatek ve výši maximálně 0,15 % z průměrné roční hodnoty vlastního kapitálu Fondu.

14. GEOGRAFICKÉ OBLASTI

	Česká republika		Evropská unie		Ostatní		Celkem	
	2019	2018	2019	2018	2019	2018	2019	2018
Výnosy z úroků a podobné výnosy	15 274	8 653	1 543	2 293	0	83	16 817	11 029
Náklady na úroky a podob.náklady	8	101	0	0	0	0	8	101
Výnosy z poplatků a provizí	13	14	0	0	0	0	13	14
Náklady na poplatky a provize	105	15	0	0	0	0	105	15
Zisk nebo ztráta z finančních operací	2 933	-12 466	-1 534	-5 303		534	1 399	-17 235
Správní náklady	8 198	9 156	0	0	0	0	8 198	9 156
Celkem	9 909	-13 071	9	-3 010	0	617	9 918	-15 464

15. DAŇ Z PŘÍJMŮ

Daň splatná – daňová analýza:

	2019	2018
Hospodářský výsledek před zdaněním	9 918	-15 464
Odečitatelné položky	0	0
Zohlednění daňové ztráty z minulých let	9 918	0
Základ daně	0	0
Daň (5 %) ze základu daně	0	0
Oprava daně minulých let	0	0
Daň splatná ze základu daně celkem	0	0
Náklady na splatnou daň z příjmů celkem	0	0

V roce 2019 dosáhl Fond zisku před zdaněním ve výši 9 918 tis. Kč (2018: ztráta 15 464 tis. Kč).

Podle zákona o daních z příjmů může Fond převést vzniklou daňovou ztrátu do příštích pěti let. Společnost uplatnila k 31. 12. 2019 daňovou ztrátu minulých let ve výši 9 918 tis. Kč. Výše daňové ztráty, která nebyla uplatněna a bude převedena do dalších let k 31. 12. 2019 činila 23 218 tis. Kč k 31. 12. 2019 (31. 12. 2018: 33 136 tis. Kč).

Odložená daň:

	31. 12. 2019	31. 12. 2018
Odložená daňová pohledávka – daňové ztráty	1 160	1 656
Celková odložená daň	1 160	1 656

Odložená daňová pohledávka ve výši 1 160 tis. Kč k 31. 12. 2019 (31. 12. 2018: 1 656 tis. Kč) nebyla z důvodu zásady opatrnosti vykázána dle účetních metod popsaných v bodě 2.6.

K 31. 12. 2019 a 31. 12. 2018 neexistují další přechodné rozdíly mezi účetní a daňovou hodnotou aktiv a pasiv.

16. FINANČNÍ DERIVÁTY

	Nominální hodnota		Nominální hodnota	
	31. 12. 2019	31. 12. 2019	31. 12. 2018	31. 12. 2018
	Aktiva	Pasiva	Aktiva	Pasiva
Měnové swapy	208 180	204 691	192 606	192 903
Měnové nástroje	208 180	204 691	192 606	192 903
Finanční deriváty celkem	208 180	204 691	192 606	192 903

	Reálná hodnota		Reálná hodnota	
	31. 12. 2019	31. 12. 2019	31. 12. 2018	31. 12. 2018
	kladná	záporná	kladná	záporná
Měnové swapy	2 621	326	280	1 118
Měnové nástroje	2 621	326	280	1 118
Finanční deriváty celkem	2 621	326	280	1 118

Finanční deriváty v nominálních hodnotách dle zbytkové splatnosti k 31. 12. 2019:

	Do 1 roku	Celkem
Měnové swapy – Pohledávky	208 180	208 180
Měnové swapy – Závazky	204 691	204 691

Finanční deriváty v nominálních hodnotách dle zbytkové splatnosti k 31. 12. 2018:

	Do 1 roku	Celkem
Měnové swapy – Pohledávky	192 606	192 606
Měnové swapy – Závazky	192 903	192 903

17. VZTAHY SE SPŘÍZNĚNÝMI OSOBAMI

Za spřízněné osoby lze považovat Společnost.

Závazky:

	31. 12. 2019	31. 12. 2018
Nevyfakturovaný obhospodařovatelský poplatek	577	612
Závazky vůči Společnosti	0	4
Celkem	577	616

Náklady na správní poplatky:

	2019	2018
Poplatek za obhospodařování fondu.	7 065	7 928
Celkem	7 065	7 928

Jedná se o náklady Fondu, které jsou fakturovány Fondu Společností. Příjemcem poplatku za obhospodařování Fondu je Společnost.

18. ÚROKOVÉ RIZIKO

Níže uvedená tabulka poskytuje informace o tom, do jaké míry je Fond vystaven riziku úrokové sazby a je založena buď na smluvní době splatnosti finančních nástrojů, nebo v případě, že se úroková míra těchto nástrojů mění před dobou splatnosti, na datu nového stanovení úrokové míry. Aktiva a závazky, které nemají smluvní splatnost, a tudíž jsou neúročené, jsou zahrnuty ve skupině „Neúročeno“.

31. 12. 2019:

	Do 3 měsíců	3 měs. až 1 rok	1 rok až 5 let	Neúročeno	Celkem
Pohledávky za bankami	187 750	120 756	0	0	308 506
Dluhové cenné papíry	189 788	206 327	111 930	0	508 044
Akcie a podílové listy	0	0	0	25 826	25 826
Jiná aktiva	2 621	0	0	86	2 707
Aktiva celkem	380 159	327 083	111 930	25 912	845 083
Jiné závazky	1 312	0	0	0	1 312
Závazky celkem	1 312	0	0	0	1 312
Čisté úrokové riziko	378 847	327 083	111 930	25 912	843 771

31. 12. 2018:

	Do 3 měsíců	3 měs. až 1 rok	1 rok až 5 let	Neúročeno	Celkem
Pohledávky za bankami	276 965	60 138	0	0	337 103
Dluhové cenné papíry	129 990	222 548	148 026	0	500 564
Akcie a podílové listy	0	0	0	61 048	61 048
Jiná aktiva	488	19	0	0	507
Aktiva celkem	407 443	282 705	148 026	61 048	899 222
Jiné závazky	1 981	111	0	0	2 092
Závazky celkem	1 981	111	0	0	2 092
Čisté úrokové riziko	405 462	282 594	148 026	61 048	897 130

19. RIZIKO LIKVIDITY

Níže uvedená tabulka obsahuje aktiva a závazky rozdělené dle zbytkové splatnosti. Zbytková splatnost představuje dobu od data účetní závěrky do data smluvní splatnosti aktiv nebo závazků. Položky, které nemají smluvní splatnost, jsou zahrnuty ve skupině „Nespecifikováno“.

31. 12. 2019:

	Do 3 měsíců	3 měs. až 1 rok	1 rok až 5 let	Nespecifi- kováno	Celkem
Pohledávky za bankami	187 750	120 756	0	0	308 506
Dluhové cenné papíry	61 757	206 327	239 960	0	508 044
Akcie a podílové listy	0	0	0	25 826	25 826
Jiná aktiva	2 621	0	0	86	2 707
Aktiva celkem	252 128	327 083	239 960	25 912	845 083
Jiné závazky	1 312	0	0	0	1 312
Závazky celkem	1 312	0	0	0	1 312
Čisté riziko likvidity	250 816	327 083	239 960	25 912	843 771

31. 12. 2018:

	Do 3 měsíců	3 měs. až 1 rok	1 rok až 5 let	Nespecifi- kováno	Celkem
Pohledávky za bankami	276 965	60 138	0	0	337 103
Dluhové cenné papíry	0	18 968	481 596	0	500 564
Akcie a podílové listy	0	0	0	61 048	61 048
Jiná aktiva	488	19	0	0	507
Aktiva celkem	277 453	79 125	481 596	61 048	899 222
Jiné závazky	1 981	111	0	0	2 092
Závazky celkem	1 981	111	0	0	2 092
Čisté riziko likvidity	275 472	79 014	481 596	61 048	897 130

Riziko likvidity pro Fond není významné, neboť všechna aktiva jsou reálně přeměnitelná do peněžních prostředků v kratší době, než je přepokládaná realizace odkupů podílníků Fondu.

20. DEVIZOVÁ POZICE

V tabulce je uvedena měnová pozice Fondu po jednotlivých měnách. Nejdůležitějším nástrojem pro řízení měnového rizika je sledování limitů na jednotlivé měny.

31. 12. 2019:

	CZK	USD	EUR	PLN	Celkem
Pohledávky za bankami	296 611	2 864	8 684	347	308 506
Dluhové cenné papíry	423 509	0	59 758	24 777	508 044
Akcie a podílové listy	0	0	25 826	0	25 826
Jiná aktiva	2 621	0	0	86	2 707
Aktiva celkem	722 741	2 864	94 268	25 210	845 083
Jiné závazky	1 312	0	0	0	1 312
Závazky celkem	1 312	0	0	0	1 312
Čisté měnové riziko bez podrozvahy	721 429	2 864	94 268	25 210	843 771
Podrozvahová aktiva	154 819	0	53 361	0	208 180
Podrozvahová pasiva	54 010	0	150 681	0	204 691
Čisté měnové riziko včetně podrozvahy	929 609	2 864	-110 423	25 210	847 260

31. 12. 2018:

	CZK	USD	EUR	GBP	TRY	PLN	HUF	Celkem
Pohledávky za bankami	321 193	7	15 816	21	1	60	5	337 103
Dluhové cenné papíry	406 290	15 942	23 237	0	0	55 095	0	500 564
Akcie a podílové listy	0	0	61 048	0	0	0	0	61 048
Jiná aktiva	227	0	280	0	0	0	0	507
Aktiva celkem	727 710	15 949	100 381	21	1	55 155	5	899 222
Jiné závazky	974	680	438	0	0	0	0	2 092
Závazky celkem	974	680	438	0	0	0	0	2 092
Čisté měnové riziko bez podrozvahy	726 736	15 269	99 943	21	1	55 155	5	897 130
Podrozvahová aktiva	192 606	0	0	0	0	0	0	192 606
Podrozvahová pasiva	0	17 973	174 930	0	0	0	0	192 903
Čisté měnové riziko včetně podrozvahy	919 342	-2 704	-74 987	21	1	55 155	5	896 833

21. MAJETEK A ZÁVAZKY VYKÁZANÉ V PODROZVAZE

V účetnictví Fondu jsou v podrozvaze vykázány nominální hodnoty pevných termínových operací a hodnoty předané k obhospodařování Společnosti.

22. MAJETEK A ZÁVAZKY NEVYKÁZANÉ V ROZVAZE A PODROZVAZE

Fond nemá majetek a závazky, které by nebyly vykázány v rozvaze nebo podrozvaze.

23. VÝZNAMNÉ UDÁLOSTI MEZI DATEM ÚČETNÍ ZÁVĚRKY A DATEM JEJÍHO SCHVÁLENÍ

S rozhodným dnem 1.1.2020 došlo ke sloučení fondů dle níže popsaneho rozhodnutí ČNB.

Česká národní banka svým čj.: 2019/129396/CNB/570 S-Sp-2019/00284/CNB/571, ze dne 17. prosince 2019 rozhodla ve správním řízení o povolení žádosti o sloučení podílových fondů podle § 401 ZISIF, která byla České národní bance doručena dne 30. září 2019, takto: Investiční společnosti Amundi Czech Republic, investiční společnost, a.s., IČO 60196769, se sídlem Praha 8 - Karlín, Rohanské nábřeží 693/10, PSC 186 00, se podle § 401 odst. 1 ZISIF uděluje povolení ke sloučení podílových fondů:

- **Amundi CR Krátkodobých dluhopisů, otevřený podílový fond Amundi Czech Republic, investiční společnost, a.s.**
- **RŮSTOVÝ FOND NADACÍ, Amundi Czech Republic, investiční společnost, a.s., otevřený podílový fond**
- **BALANCOVANÝ FOND NADACÍ, Amundi Czech Republic, investiční společnost, a.s., otevřený podílový fond**

s přejímajícím podílovým fondem **Amundi CR - Sporokonto, Amundi Czech Republic, investiční společnost, a.s., otevřený podílový fond.**

V souladu s § 410 odst. 1 ZISIF se podílové fondy:

- **Amundi CR Krátkodobých dluhopisů, otevřený podílový fond Amundi Czech Republic, investiční společnost, a.s.**
- **RŮSTOVÝ FOND NADACÍ, Amundi Czech Republic, investiční společnost, a.s., otevřený podílový fond**
- **BALANCOVANÝ FOND NADACÍ, Amundi Czech Republic, investiční společnost, a.s., otevřený podílový fond**

zrušily a vlastníci podílových listů vydaných tímto podílovým fondem se staly vlastníky podílových listů přejímajícího podílového fondu **Amundi CR - Sporokonto, Amundi Czech Republic, investiční společnost, a.s., otevřený podílový fond,** a to ke dni 1. ledna 2020, který byl stanoven jako rozhodný den sloučení.

Celosvětová pandemie COVID-19 (koronavirus) ovlivnila životy lidí v mnoha zemích světa a lze očekávat, že ve svých důsledcích bude znamenat i značné ekonomické škody, jež se projeví napříč všemi odvětvími a to buď přímými dopady z důvodu omezení činností, ale také druhotně významným poklesem poptávkové strany ekonomických aktivit. Kromě jiného tak situace postihuje i celé odvětví správy aktiv a ve svých důsledcích ovlivňuje nejenom hodnotu spravovaných aktiv a aktivity investorů, ale rovněž všechny procesy uvnitř Společnosti.

Vzhledem ke stále se měnící situaci, nelze k datu zveřejnění účetní závěrky blíže kvantifikovat celkové dopady na globální či národní ekonomiku, nicméně omezení produkce klíčových odvětví, vývoj cen komodit, omezené nákupní možnosti spotřebitelů nebo velká fluktuace cen akcií na trzích či významné oslabení směnného kurzu CZK/EUR indikují, že negativní dopad bude významný.

S ohledem na vývoj situace Společnost implementovala v přiměřené míře plán kontinuity podnikání, jehož cílem je primárně ochránit zdraví zaměstnanců a klientů a zajistit všechny klíčové aktivity s minimálním dopadem na služby klientům. Operativní řízení je prováděno týmem určeným plánem kontinuity podnikání, který pravidelně vyhodnocuje situaci a přijímá opatření tak, aby Společnost zabezpečila všechny služby v plném rozsahu, ať se týkají komunikace s klienty, samotné správy aktiv či administrace fondu, tj. vypořádávání investic a odkupů na denní bázi.

Plán opatření k zajištění provozu v průběhu pohotovostní situace byl rovněž na její žádost prezentován České národní bance.

V rámci opatření Společnost podnikla následující kroky:

- definovala rozsah činnosti, jež budou Společností zajišťovány prioritně (např. správa aktiv, vypořádání pokynů klientů) a vyčlenila pro to potřebné kapacity,
- zajistila technické prostředky tak, aby bylo možno provádět hlavní činnosti prací z domova (100% dostupnost vzdáleným připojením pro zaměstnance provádějící tyto činnosti),
- vyčlenila prostředky a stanovila postupy styku s klienty, včetně alternativních způsobů ověřování pokynů,
- zajistila pro zaměstnance prostředky ochrany ke snížení rizika nákazy (dezinfekce, roušky).

Hlavním úkolem správy aktiv fondu je jednak minimalizovat negativní vývoj finančních trhů, jež reflektovaly očekávaný negativní ekonomický vývoj a nejistotu o budoucím vývoji, jednak v maximální možné míře zajistit dostupnost prostředků pro klienty. Zprávy o šíření pandemie se na trzích projevilo zejména abnormální volatilitou ve všech segmentech, poklesem hodnoty rizikovějších aktiv a významným poklesem likvidity trhů.

Se zřetelem na typ aktiv (akcie, dluhopisy, nástroje peněžního trhu) a s ohledem na strategii Fondu bylo portfolio adaptováno na vzniklou situaci, zejména na riziko zvýšeného odlivu prostředků s Fondu.

S ohledem na zvýšená rizika Společnost s podporou odpovědných útvarů mateřské společnosti Amundi implementovala při správě portfolia další opatření, jejichž cílem je:

1. prioritně zajistit likviditu tak, aby všechny závazky, včetně závazků za podílníky byly plněny a fond disponoval dostatečnou rezervou likvidních aktiv (analyzovány trhy ze zřetelem na likviditu jednotlivých instrumentů, pravidelně aktualizovaný systém limitů požadující minimální podíly likvidity a vysoce likvidních aktiv ve Fondu, stresové testování zaměřené na možnosti zlikvidnění),
2. maximálně ochránit majetek podílníků při zachování deklarované strategie portfolia (analýzy trhů, monitoring rizikivosti portfolia, modelování očekávaného vývoje),
3. monitorovat externí cash flow Fondu zejména se zřetelem na rostoucí odkupy realizované klienty (sledování trendů v investování a odkupech, modelování vývoje ve vývoji aktiv a pasiv Fondu, stresové testování).

Celkové dopady do portfolia budou záviset na intenzitě a délce epidemické fáze nákazy a opatřeních přijatých vládami a místními orgány, hloubce propadu světové i domácí ekonomiky a dalších faktorech, nicméně při současné znalosti situace lze očekávat zejména:



1. určité znehodnocení především rizikovějších aktiv Fondu a pouze pozvolný a dlouhodobý návrat k původním hodnotám,
2. zvýšenou volatilitu trhů, jež se projeví větším kolísáním hodnoty Fondu,
3. pokles likvidity některých aktiv držných Fondem,
4. zvýšený tlak na odkupy ze strany klientů Fondu a tedy požadavkem na vyšší rezervy hotovosti.

Jakékoli negativní vlivy, respektive ztráty, zahrnuje Společnost průběžně do ocenění Fondu, které je prováděno reálnými hodnoty.

Společnost je připravena v rámci operativních opatření, pokud to situace bude vyžadovat (např. pozastavení činnosti trhu, znemožnění komunikace s klienty), přistoupit k pozastavení vydávání a odkupování podílových listů v rámci možnosti umožněných legislativou. Primárním cílem je maximálně ochránit majetek klientů.

Vedení Společnosti zvážilo potenciální dopady COVID-19 na správu Fondu i jeho aktiva a dospělo k závěru, že není zpochybněn předpoklad nepřetržitého trvání účetní jednotky. Vzhledem k tomu byla účetní závěrka k 31. 12. 2019 zpracována za předpokladu, že Společnost bude nadále schopna pokračovat ve správě Fondu a plnit požadavky stanovené zákonem.

Kromě výše uvedeného nebyly vedení Společnosti k datu sestavení účetní závěrky známy žádné další události, které by si vyžádaly úpravu účetní závěrky.

Sestaveno dne:	Podpis statutárního orgánu účetní jednotky:	
15. 5. 2020	 Franck du Plessix Předseda představenstva	 Vendulka Klučková Člen představenstva

Důvěru
je třeba si získat

Amundi
ASSET MANAGEMENT

Výroční zpráva za rok končící 31. 12. 2019

Výroční zpráva

Amundi CR – Sporokonto

VÝROČNÍ ZPRÁVA FONDU AMUNDI CR – SPOROKONTO

Amundi Czech Republic, investiční společnost, a.s. předkládá investorské veřejnosti výroční zprávu fondu Amundi CR - Sporokonto, Amundi Czech Republic, investiční společnost, a.s., otevřený podílový fond za rok 2019 (sestaveno k datu 31. 12. 2019). Výroční zpráva obsahuje všechny povinné údaje stanovené vyhláškou č. 244/2013 Sb. a §234 zákona č. 240/2013 Sb., o investičních společnostech a investičních fondech.

ÚDAJE O ČINNOSTI OBHOSPODAŘOVATELE VE VZTAHU K MAJETKU FONDŮ V ÚČETNÍM OBDOBÍ

Amundi Czech Republic, investiční společnost, a.s. (dále „Amundi CR“ nebo „Společnost“) obhospodařovala k 31. 12. 2019 celkem 40 investičních fondů. U všech těchto fondů působila Amundi CR jako hlavní manažer a správce majetku.

Standardní fondy

- Amundi CR Dluhopisový PLUS, otevřený podílový fond Amundi Czech Republic, investiční společnost, a.s.
- KB Privátní správa aktiv Flexibilní, otevřený podílový fond Amundi Czech Republic, investiční společnost, a.s.

Speciální fondy

- KB Dluhopisový, otevřený podílový fond Amundi Czech Republic, investiční společnost, a.s.
- Amundi CR Krátkodobých dluhopisů, otevřený podílový fond Amundi Czech Republic, investiční společnost, a.s.
- Amundi CR Balancovaný – konzervativní, otevřený podílový fond Amundi Czech Republic, investiční společnost, a.s.
- Amundi CR Balancovaný – dynamický, otevřený podílový fond Amundi Czech Republic, investiční společnost, a.s.
- Amundi CR Akciový – Střední a východní Evropa, otevřený podílový fond Amundi Czech Republic, investiční společnost, a.s.
- Amundi CR Privátní fond úrokových výnosů, otevřený podílový fond, Amundi Czech Republic, investiční společnost, a.s.
- Amundi CR IM Akciový, otevřený podílový fond, Amundi Czech Republic, investiční společnost, a.s.
- Amundi CR IM Dluhopisový, otevřený podílový fond, Amundi Czech Republic, investiční společnost, a.s.
- KB Privátní správa aktiv 1, otevřený podílový fond Amundi Czech Republic, investiční společnost, a.s.
- KB Privátní správa aktiv 2, otevřený podílový fond Amundi Czech Republic, investiční společnost, a.s.
- KB Privátní správa aktiv 4, otevřený podílový fond Amundi Czech Republic, investiční společnost, a.s.
- KB Privátní správa aktiv 5D, otevřený podílový fond Amundi Czech Republic, investiční společnost, a.s.
- KB Konzervativní profil, otevřený podílový fond Amundi Czech Republic, investiční společnost, a.s.
- KB Vyvážený profil, otevřený podílový fond Amundi Czech Republic, investiční společnost, a.s.
- KB Absolutních výnosů, otevřený podílový fond Amundi Czech Republic, investiční společnost, a.s.
- KBPB Conservative Strategy, otevřený podílový fond Amundi Czech Republic, investiční společnost, a.s.
- KBPB Balanced Strategy, otevřený podílový fond Amundi Czech Republic, investiční společnost, a.s.
- Amundi CR – Sporokonto, Amundi Czech Republic, investiční společnost, a.s., otevřený podílový fond
- Amundi CR – obligační fond, Amundi Czech Republic, investiční společnost, a.s., otevřený podílový fond
- Amundi CR – akciový fond, Amundi Czech Republic, investiční společnost, a.s., otevřený podílový fond
- BALANCOVANÝ FOND NADACÍ, Amundi Czech Republic, investiční společnost, a. s., otevřený podílový fond
- RŮSTOVÝ FOND NADACÍ, Amundi Czech Republic, investiční společnost, a.s., otevřený podílový fond
- Amundi CR – obligační plus, Amundi Czech Republic, investiční společnost, a.s., otevřený podílový fond
- Amundi CR – dynamický fond, Amundi Czech Republic, investiční společnost, a.s., otevřený podílový fond
- Amundi CR All-Star Selection, Amundi Czech Republic, investiční společnost, a.s., otevřený podílový fond
- Amundi CR – Fond Investičních Příležitostí 7/2020, Amundi Czech Republic, investiční společnost, a.s., otevřený podílový fond
- Amundi CR Krátkodobý, otevřený podílový fond, Amundi Czech Republic, investiční společnost, a.s.

Fondy kvalifikovaných investorů:

- Protos uzavřený investiční fond, a.s.,
- Realitní fond KB, uzavřený podílový fond Amundi Czech Republic, investiční společnost, a.s.
- KB Private Equity, uzavřený podílový fond Amundi Czech Republic, investiční společnost, a.s.
- Realitní fond KB 2, uzavřený podílový fond Amundi Czech Republic, investiční společnost, a.s.
- KB Private Equity 2, uzavřený podílový fond Amundi Czech Republic, investiční společnost, a.s.
- Realitní fond KB 3, uzavřený podílový fond, Amundi Czech Republic, investiční společnost, a.s.
- KB Private Equity 3, uzavřený podílový fond, Amundi Czech Republic, investiční společnost, a.s.
- KBPB Bond Strategy, otevřený podílový fond Amundi Czech Republic, investiční společnost, a.s.
- KBPB Equity Strategy, otevřený podílový fond Amundi Czech Republic, investiční společnost, a.s.
- KBPB ShortTerm Strategy, otevřený podílový fond Amundi Czech Republic, investiční společnost, a.s.
- Amundi CR – Premium fond 2, Amundi Czech Republic, investiční společnost, a.s.

INFORMACE O DEPOZITÁŘI FONDU

Depozitářem otevřeného podílového fondu obhospodařovaného Společností byla po celé rozhodné období UniCredit Bank Czech Republic and Slovakia, a.s., se sídlem v Praze 4, Želetavská 1525/1, PSČ 140 92, zapsaná v obchodním rejstříku vedeném Městským soudem v Praze, oddíl B, vložka 3608, IČ 64948242.

INFORMACE O OSOBĚ, KTERÁ BYLA DEPOZITÁŘEM POVĚŘENA ÚSCHOVOU NEBO OPATROVÁNÍM MAJETKU FONDU, POKUD JE U TÉTO OSOBY ULOŽENO VÍCE NEŽ 1 % HODNOTY MAJETKU FONDU KOLEKTIVNÍHO INVESTOVÁNÍ

Custodianem otevřeného podílového fondu obhospodařovaného Společností byla po celé rozhodné období UniCredit Bank Czech Republic and Slovakia, a.s., se sídlem v Praze 4, Želetavská 1525/1, PSČ 140 92, zapsaná v obchodním rejstříku vedeném Městským soudem v Praze, oddíl B, vložka 3608, IČ 64948242.

INFORMACE O AKTIVITÁCH V OBLASTI VÝZKUMU A VÝVOJE

Fond nevyvíjel v Účetním období žádné aktivity v oblasti výzkumu a vývoje.

INFORMACE O NABYTÍ VLASTNÍCH AKCIÍ NEBO VLASTNÍCH PODÍLŮ

Fond v Účetním období nenabyl žádné vlastní akcie ani podíly.

INFORMACE O AKTIVITÁCH V OBLASTI OCHRANY ŽIVOTNÍHO PROSTŘEDÍ A PRACOVNĚPRÁVNÍCH VZTAZÍCH

Fond vzhledem ke svému předmětu podnikání neřeší problémy ochrany životního prostředí a v Účetním období nevyvíjel žádné aktivity v této oblasti.

V Účetním období nebyl ve Fondu zaměstnán žádný zaměstnanec.

INFORMACE O POBOČCE NEBO JINÉ ČÁSTI OBCHODNÍHO ZÁVODU V ZAHRANIČÍ

Fond nemá žádnou pobočku či jinou část obchodního závodu v zahraničí.

INFORMACE TÝKAJÍCÍ SE „OBCHODŮ ZAJIŠŤUJÍCÍCH FINANCOVÁNÍ“ TZV. SECURITIES FINANCING TRANSACTIONS (SFT) A „SWAPŮ VEŠKERÝCH VÝNOSŮ“ POŽADOVANÉ DLE ČL. 13 NAŘÍZENÍ EVROPSKÉHO PARLAMENTU A RADY (EU) 2015/2365

Repo operace a reverzní repo operace

Pro uzavírání repo a reverzních repo obchodů na účet Fondu byla v roce 2019 protistrana: Komerční banka, a.s., Československá obchodní banka a.s., Česká spořitelna a.s.

K 31. prosinci 2019 ani k 31. prosinci 2018 Fond neneviduje žádný nevypořádaný obchod.

Údaje o koncentraci

Nejvýznamnější emitenti kolaterálu v rámci všech SFT a swapů veškerých výnosů v průběhu roku (členění objemů obdrženého kolaterálu cenných papírů podle názvu emitenta):

- Jediným emitentem kolaterálu byla v roce 2019 Česká národní banka.

Souhrnné údaje o obchodech za každý druh SFT a swapů veškerých výnosů samostatně v členění

Druh kolaterálu – emitent	Kvalita kolaterálu	Splatnost	Profil splatnosti SFT	Měna	Země smluvní strany
Krátkodobý dluhopis – ČNB	A+	do 3 měsíců	jeden týden až jeden měsíc	CZK	Česká republika

Úschova kolaterálu obdrženého či přijatého fondem v rámci SFT a swapů veškerých výnosů

Ve všech případech je úschova kolaterálu zajišťována custody/depozitářem, kterým je Komerční banka, a.s.

Údaje o výnosech a nákladech za každý druh SFT a swapů veškerých výnosů

Název protistrany	Druh obchodu	Výnosy (v Kč)	Podíl na výnosech	Náklady (v Kč)	Podíl na nákladech	Druh CP
Česká spořitelna, a.s.	Reverzní repo	1 409 243	68,24%	0	0	Krátkodobý dluhopis
Československá obchodní banka	Reverzní repo	322 610	15,62%	0	0	Krátkodobý dluhopis
Komerční banka	Reverzní repo	333 421	16,14%	0	0	Krátkodobý dluhopis

Položka náklady obsahuje úrokové náklady na repo obchody a poplatky za vypořádání.

ÚDAJE O PODSTATNÝCH ZMĚNÁCH ÚDAJŮ UVEDENÝCH VE STATUTU INVESTIČNÍHO FONDU, KE KTERÝM DOŠLO V PRŮBĚHU ÚČETNÍHO OBDOBÍ

K žádným podstatným změnám ve statutu investičního fondu nedošlo.

ÚDAJE O MZDÁCH, ÚPLATÁCH A OBDOBNÝCH PŘÍJMECH PRACOVNÍKŮ NEBO VEDOUCÍCH OSOB, KTERÉ MOHOU BÝT POVAŽOVÁNY ZA ODMĚNY, VYPLACENÝCH OBHOSPODAŘOVATELEM INVESTIČNÍHO FONDU TĚM Z JEHO PRACOVNÍKŮ NEBO VEDOUCÍM OSOBÁM, JEJICHŽ ČINNOST MÁ PODSTATNÝ VLIV NA RIZIKOVÝ PROFIL TOHOTO FONDU

Údaje o mzdách, úplatách a obdobných příjmech pracovníků a vedoucích osob, které mohou být považovány za odměny, vyplacených obhospodařovatelem investičního fondu jeho pracovníkům nebo vedoucím osobám v účetním období, členěných na pevnou a pohyblivou složku, údaje o počtu pracovníků a vedoucích osob obhospodařovatele tohoto fondu a údaje o případných odměnách za zhodnocení kapitálu, které investiční fond nebo jeho obhospodařovatel vyplatil

Tyto údaje jsou obsaženy v příloze účetní závěrky Společnosti za rok 2019, která bude zveřejněna na webu nejpozději do 15. 5. 2020.

ÚDAJE O SOUDNÍCH NEBO ROZHODČÍCH SPORECH, KTERÉ SE TÝKAJÍ MAJETKU NEBO NÁROKU PODÍLNÍKŮ PODÍLOVÉHO FONDU, JESTLIŽE HODNOTA PŘEDMĚTU SPORU PŘEVYŠUJE 5 % HODNOTY MAJETKU PODÍLOVÉHO FONDU V ROZHODNÉM OBDOBÍ

Žádné výše uvedené soudní ani rozhodčí spory nebyly v rozhodném období vedeny.

IDENTIFIKAČNÍ ÚDAJE KAŽDÉ OSOBY OPRÁVNĚNÉ POSKYTNOUT INVESTIČNÍ SLUŽBY, KTERÁ VYKONÁVALA ČINNOSTI HLAVNÍHO PODPŮRCE VE VZTAHU K MAJETKU FONDU KOLEKTIVNÍHO INVESTOVÁNÍ, V ROZHODNÉM OBDOBÍ, A ÚDAJ O DOBĚ, PO KTEROU TUTO ČINNOSTI VYKONÁVÁ

V rozhodném období žádná osoba nevykonávala činnosti hlavního podpůrce ve vztahu k majetku fondu kolektivního investování.

ÚDAJE O KVANTITATIVNÍCH OMEZENÍCH A METODÁCH, KTERÉ BYLY ZVOLENY PRO HODNOCENÍ RIZIK SPOJENÝCH S TECHNIKAMI OBHOSPODAŘOVÁNÍ FONDU ZA ROZHODNÉ OBDOBÍ, VČETNĚ ÚDAJŮ O PROTISTRANÁCH OBCHODŮ, DRUHU A VÝŠI PŘIJATÉHO ZAJIŠTĚNÍ, VÝNOSECH A NÁKLADECH SPOJENÝCH S POUŽITÍM TĚCHTO TECHNIK

S ohledem na komplexnost Value at Risk při hodnocení rizikovosti portfolia je limit specifikovaný ve statutu základním kvantitativním omezením upravujícím celkovou rizikovost portfolia. Hodnota limitu je posuzována pro VaR stanovený metodou historické simulace na hladině spolehlivosti 99 % při investičním horizontu 1 měsíc a minimálně roční historii tržních parametrů. S ohledem na investiční záměr některých portfolií je druhým významným faktorem riziko měnové omezené pro řadu portfolií limitem stanoveným ve statutu.

KVANTITATIVNÍ OMEZENÍ A METODY PRO HODNOCENÍ RIZIK

Principy, metody a techniky řízení rizik využívané společností AMUNDI CR, a.s. při správě portfolií fondů jsou implementovány v souladu s obecně závaznými předpisy a se základními principy a procesy strategie řízení rizik definovanými mateřskou společností AMUNDI. Strategie řízení rizik a z toho vycházející metody a kvantitativní omezení jsou budovány na dvou základních pilířích:

1. Silné metodické a procesní zázemí poskytované mateřskou společností AMUNDI včetně robustních evidenčních a analytických nástrojů.
2. Individuální přístup při nastavení strategie řízení rizik, který zohledňuje všechna specifika a dílčí požadavky rizikového profilu každého jednotlivého portfolia (fondu).

S ohledem na pozici skupiny AMUNDI v odvětví v rámci Evropské unie a celosvětově jsou útvary řízení rizik připraveny jak odborně a metodicky, tak technicky analyzovat, monitorovat a rozhodovat v investování do široké škály produktů, jež finanční trhy dnes nabízejí. Implementace metodik a postupů je prováděna jednotně v rámci celé skupiny AMUNDI, avšak vždy se zohledněním individuálních a národních specifik. V rámci integrace informačních systémů AMUNDI CR využívá nástroje vyvíjené a implementované v rámci celé skupiny, jež umožňují efektivní a včasné sledování, omezování a cílování rizik podstupovaných v investičním procesu. Systém zahrnuje veškerá rizika spojená nejenom s investičním procesem, ale i ostatními procesy spojenými s činností Společnosti jako správce portfolií zejména pak riziko:

- | | |
|--------------------------------------|--------------------|
| a) tržní (úrokové, akciové, měnové), | e) koncentrace |
| b) kreditní (emitenta, protistrany), | f) reputační, |
| c) likvidity, | g) operační, |
| d) protistrany | h) bezpečnosti IT. |

Součástí systému je také monitoring limitů a omezení daných zákonem, prospekty fondů nebo uzavřenými správcovskými smlouvami.

Základní rámec systému řízení rizik je jednotný pro všechny typy portfolií (viz níže), nicméně jednotlivé metody, jejich použití a přístup k řízení rizik jsou adaptovány v závislosti na specifikaci portfolia, strategii fondu, použitém investičním stylu a využívaných investičních nástrojích. Přizpůsobení investičního procesu je v kompetenci lokálního risk managementu a je prováděno zejména nastavením limitů a omezení, jež reflektují investiční záměr portfolia i ostatní rizika akceptovatelná při správě portfolia.

Základní rámec systému řízení rizik Společnosti je tvořen dvěma složkami:

- a) stanovením rizikového profilu portfolia, což představuje
- soubor omezení, limitů, vazeb, pravidel a podmínek zohledňujících specifikaci ze smlouvy o obhospodařování portfolia,
 - schválený rizikový proces pro obhospodařované portfolio,
 - rozhodnutí představenstva a investičního výboru,
 - omezení stanovená risk committee nebo risk managementem.

Rizikový profil portfolia je detailně specifikován zejména v tzv. mikroprocesu, jež vytváří celkový rámec investování, jež je navržen risk manažerem v souladu s požadavkem zadavatele a je odsouhlasen investičním výborem nebo jiným k tomu pověřeným orgánem. Mikroproces zahrnuje i metody a kvantitativní omezení, jež budou aplikována při správě portfolia,

b) monitorováním, vyhodnocováním a reportováním rizik, jež reflektuje nejenom obecnou úroveň podstupovaných rizik, ale zajišťuje naplňování rizikového profilu portfolia a dodržováním interních procesů ve Společnosti (operační rizika, rizika bezpečnosti IT, dodržování odborné péče, ...).

Obsahem mikroprocesu schváleného pro jednotlivé portfolio mohou být:

1. druhy a typy instrumentů povolených pro investování,
2. srovnávací základna pro měření výkonnosti portfolio, tzv. benchmark,
3. regiony a země povolené k investování,
4. akceptované měny a omezení pro měnová rizika,
5. limity pro jednotlivé kredity, jednotlivé protistrany,
6. limity minimální likvidity aktiv,
7. míra úrokového rizika,
8. další omezení a limity (např. limity na rizikové ukazatele typu VaR, TE)

Použité přístupy a metody pro řízení jednotlivých rizik:

1. Tržní rizika – riziko změny hodnoty portfolio nebo jeho části z důvodu změny tržních veličin (měnový kurz, úroková sazba, ...). Pro měření velikosti tržního rizika portfolio jsou používány standardní metody, jako jsou velikost otevřené pozice, různé typy tržních indikátorů (durace, volatility), hodnota v riziku (VaR) nebo porovnání s benchmarkem (TE). Řízení tržních rizik může být prováděno stanovením limitů pro jednotlivá aktiva, skupinu nebo typ aktiv nebo cílováním vybraných indikátorů charakterizujících určitou rizikost portfolio (VaR, TE, durace). Tyto skutečnosti jsou specifikovány v mikroprocesu schváleném pro portfolio.
2. Pro sledování a ověřování kvantitativních omezení plynoucích ze zákonů a statutů fondů a ze smlouvy v případě mandátu je využíván zejména jednotný systém Armoni. Ověřování ostatních omezení je zpravidla prováděno zpracováním vstupů v systému Excel.
3. Sledování rizikovosti celkové pozice je prováděno výpočtem hodnot VaR a implementována je i metoda stanovení celkové pozice závazkovou metodou.

Hlavní nástroje a metody řízení jednotlivých tržních rizik specifikuje následující tabulka:

Riziko	Metoda měření	Řízení rizika
	vážená durace	cílování absolutní durace, převážení/podvážení proti duraci benchmarku
úrokové	členění portfolio dle splatnosti aktiv	stanovení limitů pro jednotlivé splatnosti, převážení/podvážení pozice proti benchmarku, limit pro maximální převážení/ podvážení
	hodnota v riziku (úrokový VaR)	stanovení limitní hodnoty
akciové	členění portfolio aktiv, skupiny aktiv	stanovení limitů, převážení/podvážení pozice proti benchmarku, limit pro maximální převážení/ podvážení
	hodnota v riziku (akciový VaR)	stanovení limitní hodnoty
	tracking error (TE)	stanovení limitní hodnoty
měnové	velikost expozice	stanovení limitní hodnoty, stanovení minimální úrovně zajištění
	hodnota v riziku (měnový VaR)	stanovení limitní hodnoty

4. Kreditní rizika – riziko poklesu hodnoty portfolio z důvodu neschopnosti protistrany nebo emitenta pevně úročených instrumentů (dále jen emitent) splnit své závazky.

Základní pravidla pro řízení kreditního rizika

- a) každá nová protistrana musí splňovat podmínky mikroprocesu nebo musí být schválena oddělením risk managementu před první transakcí (v případě fondu peněžního trhu je vyžadován souhlas AMUNDI credit risk department, resp. AMUNDI Risk committee)
- b) risk management nebo IC mohou stanovit další omezení v souladu se strategií nebo záměrem investice, resp. speciální režim sledování, zpravidla vymezením limitů v závislosti na uděleném mezinárodním ratingu
- c) pro každého emitenta může být stanoven typ, resp. výčet portfolio, pro která je schválen, resp. maximální podíl na duraci emitenta, či ratingové skupiny

Sledování některých kreditních limitů, jež plynou ze zákona nebo statutu je prováděno systémem Armoni, pro ostatní je využit Excel.

5. Riziko likvidity – riziko schopnosti správce portfolia krýt peněžními prostředky závazky v potřebné výši a v požadovaném čase za tržních podmínek dle požadavku smlouvy nebo zákonných limitů.

Měření likvidity:

akcie – základem hodnocení likvidity akciového titulu je klouzavý tříměsíční průměr zobchodovaných objemů na referenčním trhu, limity jsou pak stanoveny jako počty dnů vyžadované pro zlikvidnění expozice při denním prodeji až 30 % průměrného zobchodovaného objemu

dluhopisy – při posouzení likvidity emise se zohledňuje velikost emise, počet kotací aktivními obchodníky, šířka spreadu kotací. V souladu s metodikou AMUNDI lze omezení stanovit jako minimální velikost emise, maximální hodnotu nákladů na likvidaci pozice nebo jiným způsobem.

Vyhodnocení prováděno v nástroji Media Plus Alto.

6. Riziko protistrany – v závislosti na instrumentu a typu transakce je prováděn výběr vhodné protistrany. Obecně platí, že protistrany obchodů prováděných na fondy jsou pouze finanční instituce s investičním ratingem. Výběr protistran je pravidelně vyhodnocován. Druh a výše zajištění odpovídá standardním zvyklostem trhu a je poskytováno či požadováno dle smluvních podmínek specifikovaných pro využívané protistrany.
7. Riziko koncentrace – riziko ztráty vyplývající z významné koncentrace expozic vůči protistranám nebo skupinám protistran, kde pravděpodobnost selhání je ovlivněna společným faktorem.
8. Operační rizika – riziko vzniku ztráty v důsledku nedostatečnosti nebo selhání vnitřních procesů, lidského faktoru nebo systému. Jednotlivé procesy a činnosti ve Společnosti jsou zpracovány v pracovních postupech a správnost a úplnost jejich provádění je kontrolována v rámci tříúrovňového systému permanentních kontrol, který zajišťuje pravidelné a systematické prověřování a dokumentování správnosti provádění. V kontrole a sledování účinnosti procesů hrají významnou roli oddělení compliance a vnitřního auditu. Některé periodické kontroly jsou prováděny na úrovni celé skupiny AMUNDI.

Částečně jsou využity interní monitorovací systém AMUNDI (Olimpia, Europa).

9. Bezpečnost IT – Společnost zavádí systém pravidel pro užívání a sdílení informací v rámci jednotného informačního systému, pravidla pro přístupy, pravidla autorizace přístupů, pravidla sdílení dat, jakož i další procesy, jejichž cílem je zajistit bezpečnost shromažďovaných dat.

S ohledem na požadavky jednotlivých strategií je zvláštní pozornost věnována měření a řízení měnových rizik (zejména u portfolií, jež vyžadují zajišťování měnového rizika na základě státu nebo smlouvy). Metodika měnového zajišťování aktiv byla odsouhlasena depozitářem a její naplňování je monitorováno interními systémy. Kontrola je prováděna zpracováním v Excelu.

Zajišťování některých rizik je prováděno zejména těmito nástroji:

pro měnové riziko – Cross Currency Swap (CCS) nebo měnový forward – měnový hedging je zpravidla prováděn formou makrohedgingu celé měnové expozice

pro úrokové riziko – Interest Rate Swap – zpravidla formou asset swapu zajišťujícího cash flow konkrétního instrumentu.

Efektivita využití těchto nástrojů v zajištění cizoměnných nebo úrokových aktiv je pravidelně monitorována, i přesto, že využívané nástroje jsou s ohledem na zajišťované instrumenty a zajišťované riziko efektivní ze své podstaty. Úroveň měnového rizika je vyhodnocována denně jednak porovnáním absolutní úrovně zajištění s nastaveným limitem, jednak stanovením hodnoty měnového VaR pro fond a srovnáváním s limitem, pokud byl tento pro fond stanoven. Kreditní riziko protistran a emitentů je specifikováno interními procesy schválenými pro fond nebo stanovením specifického maximálního limitu pro celkovou expozici emitenta. Jiné rizikové ukazatele (volatilita, TE) jsou vyhodnocovány na pravidelných investičních poradách nebo slouží portfolio manažerům při zhodnocování a rozhodování o investičních záměrech.

Základními nástroji používanými v investičním procesu a risk managementu (kromě výš jmenovaných) jsou:

Media Plus Alto – monitoring a analýza portfolií,
ARMONI – sledování a vyhodnocování limitů a omezení nastavených pro portfolio,
PAMS – měření výkonnosti portfolia, srovnání s benchmarkem,
CADCalc Market – měření tržních rizik (metoda VaR, stress test).

Celkově lze konstatovat, že Společnost využívá pro řízení rizik standardní metody obvyklé na trhu a má pro jednotlivé činnosti zpracovány pracovní postupy.

**AMUNDI CR – SPOROKONTO,
AMUNDI CZECH REPUBLIC,
INVESTIČNÍ SPOLEČNOST, A.S.,
OTEVŘENÝ PODÍLOVÝ FOND**

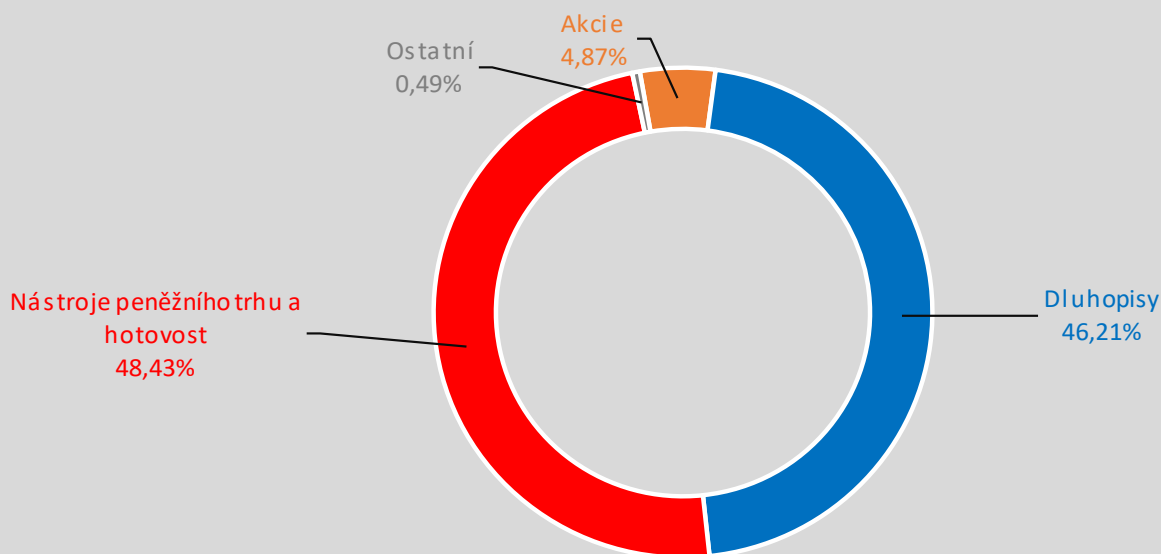
AMUNDI CR – SPOROKONTO, Amundi Czech Republic, investiční společnost, a.s., otevřený podílový fond

ISIN	CZ0008475407
Investiční společnost	Amundi Czech Republic, investiční společnost, a.s.
Portfolio manažer	Markéta Jelínková (26 let zkušeností)
Depozitář	UniCredit Bank Czech Republic and Slovakia, a.s.
Úplata za obhospodařování	0,80 %
Úplata depozitáři	0,06 %
Počet emitovaných podílových listů (k datu 31. 12. 2019)	464 035 125

Vlastní kapitál fondu a vlastní kapitál připadající na jeden podílový list za poslední tři uplynulá období

	31. 12. 2019	31. 12. 2018	31. 12. 2017
Aktiva (hodnoty v Kč)	748 592 283	679 005 819	765 421 000
VK (hodnoty v Kč)	747 457 333	677 314 244	764 098 000
VK/PL	1,6108	1,5872	1,5994

Údaje o skladbě a změnách majetku fondu:



Od začátku roku je kurz silnější o 1,51 %.

- Nejlepší výkonnost zaznamenaly české státní dluhopisy s plovoucí sazbou a některé korporátní dluhopisy.
- Fond pokračuje ve své velmi konzervativní strategii. Durace portfolia zůstává nízká.

Kvůli krátkodobému propadu výnosů na přelomu října a listopadu v meziměsíčním srovnání zůstaly výnosy na přibližně stejné úrovni. Důvodem bylo jednak zvýšení bilance Fedu, které dodalo na trh no-vo u hotovost, dále i technické a psychologické faktory, mimo jiné blížící se konec roku a s ním zvýšená preference likvidity a bezpečnosti aktiv. V Evropě podporovala korekci trvajících ekonomická slabost.

Výhled na rok 2020

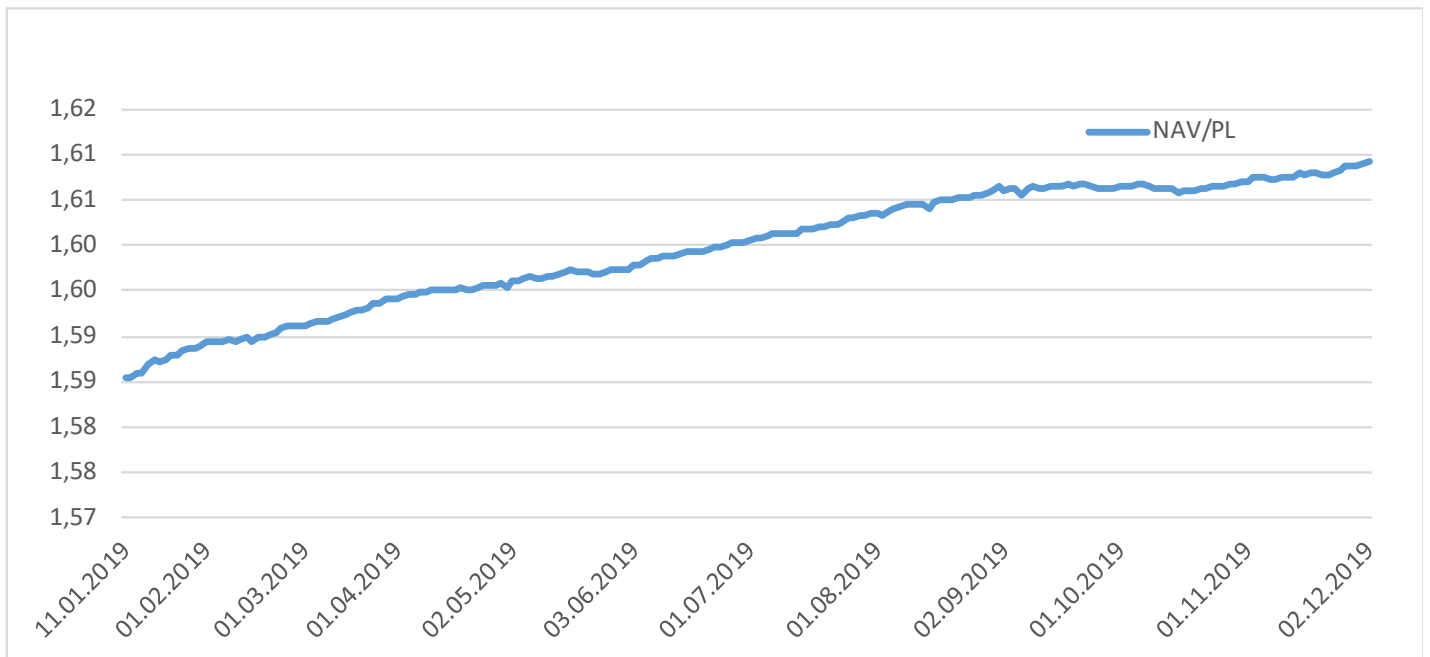
Dne 11. března 2020 prohlásila Světová zdravotnická organizace šíření nákazy COVID-19 za pandemii a dne 12. března 2020 vyhlásila česká vláda nouzový stav. V reakci na potenciálně závažnou hrozbu, kterou COVID - 19 představuje pro veřejné zdraví, přijaly orgány státní správy České republiky opatření k zastavení šíření pandemie, které mají významný ekonomický dopad. Aktuálně je obtížné kvantifikovat dopady na výkonnost našich fondů. Vzhledem k tomu, že se rozsah vládních opatření se v čase mění, nelze v této fázi spolehlivě odhadnout případné dopady této události na domácí ani světovou ekonomiku, a následně na výkonnost našich investičních fondů. Bližší detaily k jednotlivým opatřením a k potenciálním dopadům jsou obsaženy v následných událostech Přílohy účetní závěrky Fondu.

K 1.1.2020 došlo ke sloučení fondů. Více informací je uvedeno v účetní závěrce fondů.

Identifikace majetku v Kč, jehož hodnota přesahuje 1 % hodnoty majetku fondu (k 31. 12. 2019)

Název cenného papíru	ISIN	Podíl z celkových aktiv	Počet ks	Tržní cena	Cena pořízení
ČEZ, a.s.	CZ0005112300	1,39	65 870	29 563 769,97	29 563 769,97
SD Float 04/23	CZ0001003123	12,11	8 500	90 688 388,89	89 161 677,79
Účty v bankách	Účty v bankách	11,60	1	86 858 570,32	86 858 570,32
TV UCB CZK	TVUCBCZK	8,06	3	60 305 333,34	60 000 000,00
TV RZB CZK	TVRZBCZK	6,68	2	50 037 666,66	50 000 000,00
AMUNDI EURO CORPORATES-C	LU1681039647	4,87	6 354	36 465 805,88	36 838 605,59
VORALBERG - HYPO 0.8 03/08/21	XS1374538434	2,77	7	20 760 886,89	20 560 050,00
TV KB CZK	TVKBCZK	2,70	1	20 229 116,67	20 000 000,00
SD Float 12/2020	CZ0001004113	2,69	2 000	20 129 466,67	20 135 000,00
TV Moneta CZK	TVMONETACZK	2,68	1	20 092 555,55	20 000 000,00
NIBCAP FLOAT 01/20/2	XS1348933380	2,42	180	18 131 750,00	18 055 800,00
SANTAN FLOAT 03/04/20	XS1195284705	2,38	7	17 805 053,81	18 060 171,94
SKYLNFloat 04/01/20	XS1212467911	2,38	700	17 828 788,53	18 066 474,56
BNP PARIBAS Float 08/10/24	FR0013452091	2,07	5	15 479 950,00	15 375 000,00
LEASEPLAN CORP. VAR 19/11/20	XS1322528230	2,02	150	15 114 475,00	15 142 500,00
HYPO NOE GRUPPE BANK Float 09/2020	AT0000A1GD94	1,98	148	14 830 956,67	14 838 480,00
RFLBOB 0.55 10/20/20	AT0000A1YQT4	1,98	5	14 789 729,51	14 583 000,00
DEUTSCHE BANK FLOAT 06/23/21	XS1437011585	1,77	130	13 236 686,67	13 094 900,00
MEDIOBANCA SPA FLOAT 05/18/22	XS1615501837	1,71	500	12 766 466,80	12 269 088,56
INTESA SANPAOLO FLOAT 04/19/2022	XS1599167589	1,71	500	12 828 238,51	12 459 646,50
CARREFOUR BANQUE FLOAT 03/20	XS1206712868	1,70	500	12 712 917,76	12 873 111,56
WELLS FARGO Float 01/31/2022	XS1558022866	1,70	500	12 748 971,75	12 742 621,50
RENAUL FLOAT 01/12/23	FR0013309606	1,68	500	12 548 931,78	12 213 715,50
RBI AV 0,85 06/15/21	AT000B013867	1,19	3	8 881 844,26	8 739 000,00
GOLDMAN SACHS GROUP FLOAT 05/29/2020	XS1240146891	1,19	350	8 916 237,64	9 006 316,06

Vývoj hodnoty podílového listu v rozhodném období



Důvěru
je třeba si získat

Amundi
ASSET MANAGEMENT

www.amundi.cz



KPMG Česká republika Audit, s.r.o.

Pobřežní 1a
186 00 Praha 8
Česká republika
+420 222 123 111
www.kpmg.cz

Zpráva nezávislého auditora pro podílníky fondu Amundi CR - Sporokonto, Amundi Czech Republic, investiční společnost, a.s., otevřený podílový fond

Výrok auditora

Provedli jsme audit přiložené účetní závěrky fondu Amundi CR - Sporokonto, Amundi Czech Republic, investiční společnost, a.s., otevřený podílový fond (dále také „Fond“) sestavené na základě českých účetních předpisů, která se skládá z rozvahy k 31. prosinci 2019, výkazu zisku a ztráty za rok končící 31. prosincem 2019 a přílohy v účetní závěrce, která obsahuje popis použitých podstatných účetních metod a další vysvětlující informace. Údaje o Fondu jsou uvedeny v bodě 2 přílohy v této účetní závěrce.

Podle našeho názoru přiložená účetní závěrka podává věrný a poctivý obraz aktiv a pasiv Fondu k 31. prosinci 2019 a nákladů a výnosů a výsledku jeho hospodaření za rok končící 31. prosincem 2019 v souladu s českými účetními předpisy.

Základ pro výrok

Audit jsme provedli v souladu se zákonem o auditorech a standardy Komory auditorů České republiky pro audit, kterými jsou mezinárodní standardy pro audit (ISA) případně doplněné a upravené souvisejícími aplikačními doložkami. Naše odpovědnost stanovená těmito předpisy je podrobněji popsána v oddílu Odpovědnost auditora za audit účetní závěrky. V souladu se zákonem o auditorech a Etickým kodexem přijatým Komorou auditorů České republiky jsme na Fondu nezávislí a splnili jsme i další etické povinnosti vyplývající z uvedených předpisů. Domníváme se, že důkazní informace, které jsme shromáždili, poskytují dostatečný a vhodný základ pro vyjádření našeho výroku.

Zdůraznění skutečností

Upozorňujeme na skutečnost uvedenou v bodě 25 přílohy v účetní závěrce. Dne 17. prosince 2019 Česká národní banka udělila společnosti Amundi Czech Republic, investiční společnost, a.s. povolení ke sloučení podílových fondů Amundi CR Krátkodobých dluhopisů, otevřený podílový fond, Amundi Czech Republic, investiční společnost, a.s., BALANCOVANÝ FOND NADACÍ, Amundi Czech Republic, investiční společnost, a.s., otevřený podílový fond a RŮSTOVÝ FOND NADACÍ, Amundi Czech Republic, investiční společnost, a.s., otevřený podílový fond s přejímajícím podílovým fondem Amundi CR - Sporokonto, Amundi Czech Republic, investiční společnost, a.s., otevřený podílový fond.



Podílové fondy Amundi CR Krátkodobých dluhopisů, otevřený podílový fond, Amundi Czech Republic, investiční společnost, a.s., BALANCOVANÝ FOND NADACÍ, Amundi Czech Republic, investiční společnost, a.s., otevřený podílový fond a RŮSTOVÝ FOND NADACÍ, Amundi Czech Republic, investiční společnost, a.s., otevřený podílový fond se zrušily a vlastníci podílových listů vydaných těmito podílovými fondy se stali vlastníky podílových listů podílového fondu Amundi CR - Sporokonto, Amundi Czech Republic, investiční společnost, a.s., otevřený podílový fond, a to ke dni 1. ledna 2020, který byl stanoven jako rozhodný den sloučení. Náš výrok není v souvislosti s touto záležitostí modifikován.

Ostatní informace

Ostatními informacemi jsou v souladu s § 2 písm. b) zákona o auditorech informace uvedené ve výroční zprávě mimo účetní závěrku a naši zprávu auditora. Za ostatní informace odpovídá statutární orgán společnosti Amundi Czech Republic, investiční společnost, a.s. (dále také „Společnost“).

Náš výrok k účetní závěrce se k ostatním informacím nevztahuje. Přesto je však součástí našich povinností souvisejících s auditem účetní závěrky seznámení se s ostatními informacemi a posouzení, zda ostatní informace nejsou ve významném (materiálním) nesouladu s účetní závěrkou či s našimi znalostmi o účetní jednotce získanými během auditu účetní závěrky nebo zda se jinak tyto informace nejeví jako významně (materiálně) nesprávné. Také posuzujeme, zda ostatní informace byly ve všech významných (materiálních) ohledech vypracovány v souladu s příslušnými právními předpisy. Tímto posouzením se rozumí, zda ostatní informace splňují požadavky právních předpisů na formální náležitosti a postup vypracování ostatních informací v kontextu významnosti (materiality), tj. zda případné nedodržení uvedených požadavků by bylo způsobilé ovlivnit úsudek činěný na základě ostatních informací.

Na základě provedených postupů, do míry, již dokážeme posoudit, uvádíme, že

- ostatní informace, které popisují skutečnosti, jež jsou též předmětem zobrazení v účetní závěrce, jsou ve všech významných (materiálních) ohledech v souladu s účetní závěrkou a
- ostatní informace byly vypracovány v souladu s právními předpisy.

Dále jsme povinni uvést, zda na základě poznatků a povědomí o Fondu, k nimž jsme dospěli při provádění auditu, ostatní informace neobsahují významné (materiální) věcné nesprávnosti. V rámci uvedených postupů jsme v obdržených ostatních informacích žádné významné (materiální) věcné nesprávnosti nezjistili.

Odpovědnost statutárního orgánu Společnosti za účetní závěrku

Statutární orgán Společnosti odpovídá za sestavení účetní závěrky podávající věrný a poctivý obraz v souladu s českými účetními předpisy a za takový vnitřní kontrolní systém, který považuje za nezbytný pro sestavení účetní závěrky tak, aby neobsahovala významné (materiální) nesprávnosti způsobené podvodem nebo chybou.

Při sestavování účetní závěrky je statutární orgán Společnosti povinen posoudit, zda je Fond schopen nepřetržitě trvat, a pokud je to relevantní, popsat v příloze v účetní závěrce záležitosti týkající se jeho nepřetržitého trvání a použití předpokladu nepřetržitého trvání při sestavení účetní závěrky, s výjimkou případů, kdy statutární



orgán plánuje zrušení Fondu nebo ukončení jeho činnosti, resp. kdy nemá jinou reálnou možnost, než tak učinit.

Odpovědnost auditora za audit účetní závěrky

Naším cílem je získat přiměřenou jistotu, že účetní závěrka jako celek neobsahuje významnou (materiální) nesprávnost způsobenou podvodem nebo chybou a vydat zprávu auditora obsahující náš výrok. Přiměřená míra jistoty je velká míra jistoty, nicméně není zárukou, že audit provedený v souladu s výše uvedenými předpisy ve všech případech v účetní závěrce odhalí případnou existující významnou (materiální) nesprávnost. Nesprávnosti mohou vzniknout v důsledku podvodů nebo chyb a považují se za významné (materiální), pokud lze reálně předpokládat, že by jednotlivě nebo v souhrnu mohly ovlivnit ekonomická rozhodnutí, která uživatelé účetní závěrky na jejím základě přijmou.

Při provádění auditu v souladu s výše uvedenými předpisy je naší povinností uplatňovat během celého auditu odborný úsudek a zachovávat profesní skepticismus. Dále je naší povinností:

- Identifikovat a vyhodnotit rizika významné (materiální) nesprávnosti účetní závěrky způsobené podvodem nebo chybou, navrhnout a provést auditorské postupy reagující na tato rizika a získat dostatečné a vhodné důkazní informace, abychom na jejich základě mohli vyjádřit výrok. Riziko, že neodhalíme významnou (materiální) nesprávnost, k níž došlo v důsledku podvodu, je větší než riziko neodhalení významné (materiální) nesprávnosti způsobené chybou, protože součástí podvodu mohou být tajné dohody (koluze), falšování, úmyslná opomenutí, nepravdivá prohlášení nebo obcházení vnitřních kontrol.
- Seznámit se s vnitřním kontrolním systémem Společnosti relevantním pro audit v takovém rozsahu, abychom mohli navrhnout auditorské postupy vhodné s ohledem na dané okolnosti, nikoli abychom mohli vyjádřit názor na účinnost jejího vnitřního kontrolního systému.
- Posoudit vhodnost použitých účetních pravidel, přiměřenost provedených účetních odhadů a informace, které v této souvislosti statutární orgán Společnosti uvedl v příloze v účetní závěrce Fondu.
- Posoudit vhodnost použití předpokladu nepřetržitého trvání při sestavení účetní závěrky statutárním orgánem Společnosti a to, zda s ohledem na shromážděné důkazní informace existuje významná (materiální) nejistota vyplývající z událostí nebo podmínek, které mohou významně zpochybnit schopnost Fondu nepřetržitě trvat. Jestliže dojdeme k závěru, že taková významná (materiální) nejistota existuje, je naší povinností upozornit v naší zprávě na informace uvedené v této souvislosti v příloze v účetní závěrce, a pokud tyto informace nejsou dostatečné, vyjádřit modifikovaný výrok. Naše závěry týkající se schopnosti Fondu nepřetržitě trvat vycházejí z důkazních informací, které jsme získali do data naší zprávy. Nicméně budoucí události nebo podmínky mohou vést k tomu, že Fond ztratí schopnost nepřetržitě trvat.
- Vyhodnotit celkovou prezentaci, členění a obsah účetní závěrky, včetně přílohy, a dále to, zda účetní závěrka zobrazuje podkladové transakce a události způsobem, který vede k věrnému zobrazení.

Naší povinností je informovat osoby pověřené správou a řízením mimo jiné




o plánovaném rozsahu a načasování auditu a o významných zjištěních, která jsme v jeho průběhu učinili, včetně zjištěných významných nedostatků ve vnitřním kontrolním systému.

Statutární auditor odpovědný za zakázku

Ing. Veronika Strolená je statutárním auditorem odpovědným za audit účetní závěrky Amundi CR - Sporokonto, Amundi Czech Republic, investiční společnost, a.s., otevřený podílový fond k 31. prosinci 2019, na jehož základě byla zpracována tato zpráva nezávislého auditora.

V Praze, dne 15. května 2020


KPMG Česká republika Audit, s.r.o.
Evidenční číslo 71


Ing. Veronika Strolená
Partner
Evidenční číslo 2195

Amundi CR - Sporokonto, Amundi Czech Republic, investiční společnost, a.s., otevřený podílový fond

Rozvaha
k 31.12.2019
(v celých tisících)

Označ.	Text	Bod	31.12.2019	31.12.2018
	AKTIVA			
3.	Pohledávky za bankami a družstevními záložnami	11.	363 373	151 162
a)	splatné na požádání		86 859	45 542
b)	ostatní pohledávky		276 514	105 620
5.	Dluhové cenné papíry	12.	345 868	525 897
a)	vydané vládními institucemi		110 818	102 065
b)	vydané ostatními osobami		235 050	423 832
6.	Akcie, podílové listy a ostatní podíly	13.	36 466	0
a)	podílové listy		36 466	0
11.	Ostatní aktiva	14.	2 885	1 947
	Aktiva celkem		748 592	679 006
	PASIVA			
4.	Ostatní pasiva	15.	444	1 344
5.	Výnosy a výdaje příštích období	16.	691	348
	Cizí zdroje celkem		1 135	1 692
9.	Emisní ažio	17.	-401 552	-424 453
12.	Kapitálové fondy	17.	464 035	426 734
14.	Nerozdělený zisk nebo neuhrazená ztráta z předchozích období		675 033	680 351
15.	Zisk nebo ztráta za účetní období		9 941	-5 317
	Vlastní kapitál celkem		747 457	677 314
	Pasiva celkem		748 592	679 006

Amundi CR - Sporokonto, Amundi Czech Republic, investiční společnost, a.s., otevřený podílový fond

Podrozvahové položky

k 31.12.2019

(v celých tisících)

Označení	Text	Bod	31.12.2019	31.12.2018
	Podrozvahová aktiva			
4.	Pohledávky z pevných termínových operací	20.	167 037	258 389
8.	Hodnoty předané k obhospodařování	17.	747 457	677 314
	Podrozvahová pasiva			
12.	Závazky z pevných termínových operací	20.	163 132	256 529

Amundi CR - Sporokonto, Amundi Czech Republic, investiční společnost, a.s., otevřený podílový fond

Výkaz zisku a ztráty za rok končící 31.12.2019 (v tisících Kč)

Označení	Text	Bod	2019	2018
1.	Výnosy z úroků a podobné výnosy	5.	9 984	7 285
	z toho úroky z dluhových cenných papírů		6 382	6 278
2.	Náklady na úroky a podobné náklady	6.	1	0
4.	Výnosy z poplatků a provizí	7.	33	16
5.	Náklady na poplatky a provize	8.	102	118
6.	Zisk nebo ztráta z finančních operací	9.	5 725	-6 852
9.	Správní náklady	10.	5 698	5 648
19.	Zisk nebo ztráta za účetní období z běžné činnosti před zdaněním		9 941	-5 317
23.	Daň z příjmů	18.	0	0
24.	Zisk nebo ztráta za účetní období po zdanění		9 941	-5 317

1 VÝCHODISKA PRO PŘÍPRAVU ÚČETNÍ ZÁVĚRKY

Účetní závěrka byla připravena na základě účetnictví vedeného v souladu se zákonem o účetnictví a příslušnými nařízeními a vyhláškami platnými v České republice. Závěrka byla zpracována na principech časového rozlišení nákladů a výnosů a historických cen, s výjimkou vybraných finančních nástrojů oceňovaných reálnou hodnotou.

Tato účetní závěrka je připravená v souladu s vyhláškou Ministerstva financí ČR (dále jen „MF ČR“) č. 501/2002 Sb., ve znění pozdějších předpisů, kterou se provádějí některá ustanovení zákona č. 563/1991 Sb., o účetnictví, ve znění pozdějších předpisů, pro účetní jednotky, které jsou bankami a jinými finančními institucemi.

Tato účetní závěrka je nekonsolidovaná.

2 VŠEOBECNÉ INFORMACE

Historické údaje

Amundi CR - Sporokonto, Amundi Czech Republic, investiční společnost, a.s., otevřený podílový fond, původním názvem Živnobanka – Sporokonto investiční společnosti ŽB – Trust, a.s., otevřený podílový fond (dále jen „**Fond**“) byl založen dne 21. července 1997 jako podílový fond investiční společnosti ŽB - Trust, investiční společnost, a.s. za účelem kolektivního investování. Dne 27. října 2004 na základě usnesení Městského soudu v Praze zanikla společnost ŽB – Trust, investiční společnost, a.s., a to bez likvidace v důsledku fúze formou sloučení se společností Pioneer česká investiční společnost, a.s., která jako nástupnická společnost převzala v rámci sloučení jmění společnosti ŽB – Trust, investiční společnost, a.s. Obhospodařování Fondu přešlo v důsledku fúze sloučením obou společností na nástupnickou společnost Pioneer česká investiční společnost, a.s. se sídlem Praha 4 – Michle, Želetavská 1525/1, PSČ 140 00, IČO 63078295 (v roce 2012 došlo ke změně sídla společnosti z původní adresy Praha 8, Karolinská 650/1, PSČ 186 00).

Dne 5. ledna 2005 byl Fond přejmenován na Pioneer – Sporokonto, Pioneer česká investiční společnost, a.s., otevřený podílový fond a po změně názvu obhospodařující společnosti na Pioneer investiční společnost, a.s. byl dne 15. června 2005 přejmenován na Pioneer – Sporokonto, Pioneer investiční společnost, a.s., otevřený podílový fond.

Dne 28. května 2013 nabylo právní moci rozhodnutí České národní banky č.j. 2013/6118/570, sp. 2013/459/571 ze dne 24. května 2013, jímž Česká národní banka udělila povolení ke sloučení fondu Pioneer - zajištěný fond 2, Pioneer investiční společnost, a.s., otevřený podílový fond (dále jen „Pioneer – zajištěný fond 2“) s přejímacím Fondem. Podílníci fondu Pioneer – zajištěný fond 2, který se sloučením zrušil, se stali podílníky přejímacího Fondu, a to ke dni 6. června 2013, který byl určen jako rozhodný den sloučení.

Fond byl do dne 31. prosince 2017 obhospodařován společností Pioneer investiční společnost, a.s., která k tomuto dni zanikla bez likvidace v důsledku vnitrostátní fúze formou sloučení se společností Amundi Czech Republic, investiční společnost, a.s., se sídlem Praha 8, Rohanské nábřeží 693/10, PSČ 186 00, zapsané v obchodním rejstříku vedeném Městským soudem v Praze, oddíl B, vložka 2524, IČO 60196769, která jako nástupnická společnost převzala v rámci sloučení její jmění. Česká národní banka udělila oběma společnostem povolení k fúzi formou sloučení svým rozhodnutím č.j. 2017/158960/CNB/570 ze dne 29. listopadu 2017. Obhospodařování Fondu v důsledku fúze sloučením přešlo na společnost Amundi Czech Republic, investiční společnost, a.s.

Obhospodařovatelem a administrátorem Fondu je tak od 1. ledna 2018 Amundi Czech Republic, investiční společnost, a.s., (dále „**ACRIS**“ nebo „**Společnost**“). ACRIS vznikla dne 1. května 1994 a je právním nástupcem Investiční kapitálové společnosti KB, spol. s r.o., se sídlem na Příkopě 33, IČO 16193946, která vznikla dne 27. března 1991. Základní kapitál ACRIS činí 50 000 000,- Kč a byl splacen dne 4. dubna 1991.

2 VŠEOBECNÉ INFORMACE (POKRAČOVÁNÍ)

Společnost je k datu vyhotovení této účetní závěrky 100% vlastněna společností AMUNDI ASSET MANAGEMENT, se sídlem 75015 Paříž, 90 boulevard Pasteur, Francouzská republika. Hlavním a jediným akcionářem společnosti AMUNDI ASSET MANAGEMENT je společnost Amundi S.A., jejímž hlavním akcionářem je skupina Crédit Agricole S.A, která drží ve společnosti Amundi S.A. 70,0 %. Zbýlá část akcií Amundi S.A. je volně obchodovatelná nebo je držena minoritními akcionáři. ACRIS patří do konsolidačního celku Crédit Agricole S.A.

Fond byl ke dni 17. února 2018 přejmenován na Amundi CR - Sporokonto, Amundi Czech Republic, investiční společnost, a.s., otevřený podílový fond.

Fond není samostatnou právní osobou a existuje v rámci Společnosti.

Dne 1. srpna 2018 došlo ke změně sídla: Rohanské nábřeží 693/10, Karlín, 186 00 Praha 8.

Fond podléhá regulačním požadavkům zákona č. 240/2013 Sb., o investičních společnostech a investičních fondech (dále jen „Zákon“ nebo „ZISIF“), který je platný a účinný od 19. srpna 2013.

Ve smyslu Zákona je Fond speciálním fondem cenných papírů.

Obecné informace

Podílové listy jsou na jméno a nominální hodnota každého podílového listu je 1 Kč.

Strategie Fondu je zaměřena na dosažení bezpečného zhodnocení svěřených prostředků alespoň na úrovni krátkodobých vkladů u bank a spořitelen investováním zejména do instrumentů peněžního a obligačního trhu včetně zahraničních.

Investičním cílem Fondu je dosáhnout zhodnocení svěřených prostředků investováním zejména do nástrojů peněžního a dluhopisového trhu včetně zahraničních. Fond nekopíruje ani nesleduje žádný index nebo ukazatel (benchmark). Investičním cílem Fondu je pak dosáhnout lepšího zhodnocení investic podílníků než činí výnos krátkodobých vkladů u bank. Fond zajišťuje většinu investic v cizí měně proti měnovému riziku prostřednictvím zajišťovacích instrumentů peněžního trhu. Vzhledem k nepředvídatelným výkyvům a událostem na finančních trzích nelze plně zaručit dosažení stanoveného investičního cíle. Fondu nejsou poskytnuty žádné záruky třetích osob za účelem ochrany podílníků.

Depozitářem Fondu je UniCredit Bank Czech Republic and Slovakia, a.s., člen bankovní skupiny UniCredit, IČ: 64948242, akciová společnost řádně založená v souladu s právním řádem České republiky, se sídlem Praha 4, Michle, Želetavská 1525/1, PSČ: 140 92, zapsaná v obchodním rejstříku vedeném Městským soudem v Praze, oddíl B, vložka 3608 (dále jen „Depozitář“).

Údaje o svěřeni obhospodařování majetku nebo činnosti jiné osobě

Společnost, resp. obhospodařovatel Fondu, může při splnění podmínek daných § 23 až § 25 ZISIF k efektivnějšímu obhospodařování majetku Fondu pověřit na základě smlouvy obhospodařováním majetku Fondu jinou osobu.

Od 1. ledna 2009 došlo na základě smlouvy ke svěřeni obhospodařování majetku Fondu společnosti Pioneer Investments Austria GmbH, společnosti skupiny AMUNDI, se sídlem Lassallestraße 1, A-1020 Vienna. Společnost zajistila, aby svěřeni obhospodařování majetku Fondu nebránilo účinnému výkonu dohledu nad Společností, vykonávanému zejména Depozitářem Fondu a aby svěřením obhospodařování majetku Fondu nehrozil střet zájmů mezi Společností nebo klienty a společností Pioneer Investments Austria GmbH. Smlouva mezi Společností a Pioneer Investments Austria GmbH byla ke dni 18. března 2018 ukončena.

2 VŠEOBECNÉ INFORMACE (POKRAČOVÁNÍ)

Smlouva o svěřeni některých činností souvisejících s kolektivním investováním

Společnost, resp. administrátor, může při splnění podmínek daných § 50 až § 52 ZISIF pověřit výkonem činností souvisejících s administrací Fondu, jinou společností. Pioneer investiční společnost, a.s. pověřila výkonem níže uvedených činností souvisejících s administrací Fondu společnost Amundi Czech Republic Asset Management, a.s. (do 30. října 2017 pod názvem Pioneer Asset Management, a.s.).

Amundi Czech Republic Asset Management, a.s. zajišťuje vedení evidence podílových listů Fondu a vedení seznamu podílníků Fondu, vydávání a odkupování podílových listů Fondu a vypořádávání veškerých požadavků klientů týkajících se nakládání s podílovými listy Fondu.

Amundi Czech Republic Asset Management, a.s. vyřizuje dotazy a stížnosti podílníků Fondu, zajišťuje uzavírání smluv o vydání podílových listů Fondu a přijímání veškerých dalších požadavků klientů týkajících se nakládání s podílovými listy Fondu, vytváří a zabezpečuje obchodní strategii Fondu, zajišťuje nabízení podílových listů Fondu a propagaci služeb Společnosti a nabízených produktů.

3 DŮLEŽITÉ ÚČETNÍ METODY

Účetní závěrka Fondu byla připravena v souladu s následujícími důležitými účetními metodami:

a) Den uskutečnění účetního případu

V závislosti na typu transakce je okamžikem uskutečnění účetního případu zejména den výplaty nebo převzetí oběživa, den nákupu nebo prodeje valut, deviz, popř. cenných papírů, den provedení platby, den zúčtování příkazů Fondu, den připsání (valuty) prostředků podle výpisu z účtu, den sjednání a den vypořádání obchodu s cennými papíry, devizami, opcemi popř. jinými deriváty.

Účetní případy nákupu a prodeje finančních aktiv s obvyklým termínem dodání (spotové operace) se v den sjednání obchodu vykazují přímo v příslušné položce aktiv nebo pasiv. Pevné termínové a opční operace jsou od okamžiku sjednání obchodu do okamžiku vypořádání obchodu zaúčtovány na podrozvahových účtech, následně jsou přeceněny do rozvahy.

Finanční aktivum nebo jeho část Fond odúčtuje z rozvahy v případě, že ztratí kontrolu nad smluvními právy k tomuto finančnímu aktivu nebo jeho části. Fond tuto kontrolu ztratí, jestliže uplatní práva na výhody definované smlouvou, tato práva zaniknou nebo se těchto práv vzdá.

b) Cenné papíry oceňované reálnou hodnotou proti účtům nákladů nebo výnosů

Cenné papíry oceňované reálnou hodnotou proti účtům nákladů nebo výnosů jsou cenné papíry, které byly pořízeny s cílem realizovat zisk z krátkodobých cenových fluktuací. Fond investuje pouze do cenných papírů, které splňují tuto definici. Cenné papíry oceňované reálnou hodnotou proti účtům nákladů nebo výnosů jsou nejprve oceňovány pořizovací cenou, zahrnující vedlejší pořizovací náklady vynaložené na jejich pořízení. Následně jsou oceňovány reálnou hodnotou na základě tržních cen. Veškeré související nerealizované zisky a ztráty z přecenění cenných papírů oceňovaných reálnou hodnotou proti účtům nákladů nebo výnosů a realizované zisky a ztráty při prodeji jsou zahrnuty v položce „Zisk nebo ztráta z finančních operací“.

Reálná hodnota cenného papíru je stanovena jako tržní cena zveřejňovaná domácí nebo zahraniční burzou cenných papírů nebo jiným veřejným trhem k datu ocenění za předpokladu, že cenný papír lze za takovou cenu prodat. Není-li k dispozici tržní cena, je použita hodnota vypočtená dle oceňovacích modelů založených na diskontování budoucích peněžních toků dle výnosové křivky

3 DŮLEŽITÉ ÚČETNÍ METODY (POKRAČOVÁNÍ)

vypočtené s využitím systému Reuters, popřípadě hodnota, kterou s vynaložením odborné péče stanovila Společnost.

c) Pohledávky

Pohledávky se prvotně zaúčtují v nominální hodnotě. Následně dle očekávání vymahatelnosti dochází k přecenění této pohledávky na reálnou hodnotu. Nedobytné pohledávky se odepisují po skončení konkurzního řízení dlužníka nebo v případě, že pravděpodobnost jejich zaplacení je zanedbatelná.

d) Přepočítání cizí měny

Transakce vyčíslené v cizí měně jsou účtovány v tuzemské měně přepočtené devizovým kurzem platným v den transakce. Aktiva a pasiva vyčíslená v cizí měně společně s devizovými spotovými transakcemi před dnem splatnosti jsou přepočítávána do tuzemské měny v kurzu vyhlášeném ČNB platným k datu účetní závěrky. Výsledný zisk nebo ztráta z přepočtu aktiv a pasiv vyčíslených v cizí měně je vykázán v položce „Zisk nebo ztráta z finančních operací“.

e) Finanční deriváty

Fond používá finanční deriváty k ekonomickému zajištění měnového rizika, kterému je vystaven v důsledku operací na finančních trzích a s ohledem na složení jeho portfolia.

Měnové forwardové obchody jsou nejprve zachyceny v podrozvaze ve smluvní hodnotě a následně přečteny na reálnou hodnotu. Reálné hodnoty jsou odvozeny z modelů diskontovaných peněžních toků. Reálné hodnoty derivátů jsou vykazovány v položce „Ostatní aktiva“, mají-li pozitivní reálnou hodnotu, nebo v položce „Ostatní pasiva“, je-li jejich reálná hodnota pro Fond negativní.

Společnost účtuje o všech derivátech jako o derivátech k obchodování. Změny reálných hodnot těchto derivátů jsou vykazovány ve výkazu zisku a ztráty v položce „Zisk nebo ztráta z finančních operací“.

f) Výnosové a nákladové úroky

Prémie či diskont u dluhových cenných papírů jsou rozpouštěny do výkazu zisku a ztráty od okamžiku pořízení do data splatnosti. Úrokové výnosy také zahrnují kupóny z držby dluhových cenných papírů a jejich časové rozlišení.

g) Správní náklady

Jednorázové poplatky s výjimkou těch, které jsou přímo spojeny s nákupem cenných papírů, jsou účtovány přímo do nákladů.

h) Daň z přidané hodnoty

Fond není registrovaným plátcem daně z přidané hodnoty (dále jen „DPH“), proto veškerá DPH na vstupu se stává součástí vynaložených nákladů.

i) Daň z příjmů

Daňový náklad zahrnuje splatnou a odloženou daň. Srážková daň ve výši, kterou nelze odečíst od splatné daně, tvoří součást daňového nákladu.

3 DŮLEŽITÉ ÚČETNÍ METODY (POKRAČOVÁNÍ)

Odložená daň se vykazuje u všech dočasných rozdílů mezi zůstatkovou hodnotou aktiva nebo závazku v rozvaze a jejich daňovou hodnotou s použitím úplné závazkové metody. Odložená daňová pohledávka je zachycena ve výši, kterou bude pravděpodobně možno realizovat proti očekávaným zdanitelným ziskům v budoucnosti.

j) Použití odhadů

Sestavení účetní závěrky vyžaduje, aby vedení Společnosti používalo odhady a předpoklady, jež mají vliv na vykazované hodnoty majetku a závazků k datu účetní závěrky a na vykazovanou výši výnosů a nákladů za sledované období. Vedení Společnosti stanovilo tyto odhady a předpoklady na základě všech jemu dostupných relevantních informací. Nicméně, jak vyplývá z podstaty odhadu, skutečné hodnoty v budoucnu se mohou od těchto odhadů odlišovat.

k) Kapitálové fondy a emisní ážio/disážio

V položce „Kapitálové fondy“ je zahrnuta nominální hodnota vydaných podílových listů.

V položce „Emisní ážio/disážio“ je zachycen rozdíl mezi kurzem podílového listu, za který byly podílové listy nakoupeny nebo zpětně odkoupeny a jeho nominální hodnotou. Pokud je tento kurz podílového listu větší, než nominální hodnota, jedná se o ážio, v opačném případě jde o disážio. V této položce může být též obsaženo krytí ztráty Fondu z minulých let, pokud představenstvo rozhodne o krytí ztráty tímto způsobem.

Investice do Fondu je zaúčtována ke dni připsání na běžný účet Fondu proti účtu „Závazky k podílníkům při vydání podílových listů“ (součást položky „Ostatní pasiva“). Jakmile je znám kurz podílového listu ke dni investice, dochází k vydání podílových listů Fondu odúčtováním závazku z účtu „Závazky k podílníkům při vydání podílových listů“ proti položce „Kapitálové fondy“ a „Emisní ážio/disážio“. Částka investice je dále snížena o případné přírážky při investici v souladu se Statutem Fondu.

Při odkupu podílových listů z Fondu je ke dni pokynu k odkupu odúčtována částka odkupu z položky „Kapitálové fondy“ a „Emisní ážio/disážio“ proti účtu „Závazky k podílníkům při odkupu“ (součást položky „Ostatní pasiva“). Následně je v zákonné lhůtě částka za zpětný odkup podílových listů vyplacena z běžného účtu Fondu a je odúčtován závazek k podílníkům při odkupu podílových listů. Částka odkupu může být snížena o případné srážky při zpětném odkupu v souladu se Statutem Fondu.

m) Následné události

Dopad událostí, které nastaly mezi rozvahovým dnem a dnem sestavení účetní závěrky, je zachycen v účetních výkazech v případě, že tyto události poskytují doplňující důkazy o podmínkách, které existovaly k rozvahovému dni.

V případě, že mezi rozvahovým dnem a dnem sestavení účetní závěrky došlo k významným událostem zohledňujícím podmínky, které nastaly po rozvahovém dni, jsou důsledky těchto událostí popsány v příloze, ale nejsou zaúčtovány v účetních výkazech.

l) Položky z jiného účetního období a změny účetních metod

Položky z jiného účetního období, než kam daňově a účetně patří, a změny účetních metod jsou účtovány jako výnosy nebo náklady ve výkazu zisku a ztráty v běžném účetním období s výjimkou oprav zásadních chyb účtování výnosů a nákladů minulých období, které jsou zachyceny prostřednictvím „Nerozděleného zisku nebo neuhrazené ztráty z předchozích období“ v rozvaze Fondu.

3 DŮLEŽITÉ ÚČETNÍ METODY (POKRAČOVÁNÍ)

Společnost v letech 2018 a 2019 neměnila žádné účetní politiky. V roce 2019 došlo pouze k následujícím změnám ve vykazování:

V rámci sjednocení účetní politiky investičních fondů skupiny Amundi Společnost upravila vykazování výnosů a nákladů z ocenění portfolií vykazovaných v reálné hodnotě proti účtům nákladů nebo výnosů. Zatímco ve srovnatelném období byly tyto výnosy a náklady z amortizace byly prezentovány v rámci pozice Výnosy z úroků a podobné výnosy. V běžném období je tento typ výnosů a nákladů součástí ocenění reálnou hodnotou a je vykázán v rámci pozice Zisk nebo ztráta z finančních operací. Úprava srovnatelného období ve výši 2 504 tis. Kč je uvedena v tabulce níže.

	2018 upraveno	2018 vykázáno
Výnosy z úroků a podobné výnosy	7 285	4 781
Zisk nebo ztráta z finančních operací	-6 852	-4 348
Celkem	433	433

Tyto změny neměly vliv na vlastní kapitál a výsledek hospodaření za rok 2018.

4 ŘÍZENÍ RIZIK

4.1. Přístupy k řízení rizik

Investiční politika zakotvená ve statutech jednotlivých fondů spravovaných Společností, která je dále rozpracována v investiční strategii Fondu, stanovuje Společnosti různé investiční priority pro investování ve Fondu. Celkové investiční prostředí Fondu je pak vymezeno v souboru interních vazeb a limitů, jež představují tzv. mikroproces Fondu a jež je autorizován příslušnými orgány na úrovni Společnosti či nadřízeného útvaru řízení rizik skupiny AMUNDI. V souladu s tímto zvolila Společnost přístup odděleného sledování jednotlivých investičních rizik a schvaluje v souladu s přijatou investiční politikou Fondu způsoby a metody kontroly a řízení tržních rizik Fondu. Jedná se zejména v závislosti na typu fondu o měnová, kreditní a úroková rizika. Metodika vyhodnocování a kontroly je navržena oddělením risk managementu a zohledňuje základní metodologické přístupy stanovené legislativou a používané celou skupinou AMUNDI. Vyhodnocování je prováděno periodicky příslušným útvarem odpovědným za kontrolu dodržování zákonných a interně stanovených investičních omezení a limitů. Kontrola zákonných omezení a vazeb je prováděna oddělením risk managementu Společnosti.

Podle klasifikace fondů AKAT ČR se jedná o fond smíšený. S ohledem na strukturu portfolia a podíl rizikových nástrojů se jedná o fond s vyváženou až dynamickou strategií. Investičním cílem Fondu je zhodnocování majetku ve Fondu tak, aby zhodnocení podílového listu Fondu v dlouhodobém horizontu překonávalo zhodnocení dosažitelné na cílových kapitálových trzích. Fond nekopíruje žádný specifický benchmark.

Fond podléhá souboru interních limitů, které přímo ovlivňují riziko cizoměnové expozice, úrokové expozice, případně i akciovou alokaci na jednotlivých trzích dle jejich volatility, ratingovou strukturu portfolií, popř. další charakteristiky Fondu. Příslušné limity jsou aplikovány adekvátně povaze Fondu.

V případě nákupu instrumentů nového typu, jsou tyto instrumenty předem analyzovány nejen z hlediska kreditního rizika, ale i z hlediska tržního rizika, které mohou vnést do portfolia, popř. které mohou z portfolia eliminovat. Na základě toho je posouzena jejich vhodnost, popř. přijatelný podíl v portfoliu.

Společnost sleduje rizikové expozice v rozložení na měnové, kreditní a úrokové riziko. Na základě toho mohou být identifikovány kritické rizikové segmenty, přičemž tato identifikace pak zpětně ovlivňuje investiční proces.

Riziko vývoje směnných kurzů, úrokových sazeb, popř. dalších tržních veličin, které by mohly být pro portfolio nepříznivé, je zajišťováno v přiměřeném rozsahu prostřednictvím finančních derivátů. Finanční deriváty jsou obchodovány na mimoburzovním OTC trhu, neboť tam lze zobchodovat kontrakty a parametry povahou přesně odpovídající potřebám zajištění. V portfoliích se objevují především měnové swapy, měnové forwardy a úrokové swapy.

4.2. Kreditní riziko

V souladu se Statutem a investiční strategií stanovuje Společnost pravidla a postupy pro výběr investičních instrumentů tak, aby celkový kreditní profil alokovaných investic odpovídal charakteru Fondu a stanovené investiční strategii. Nové typy instrumentů musí splňovat podmínky mikroprocesu, jež vymezuje kreditní strukturu portfolia, limity pro jednotlivé kredity i maximální expozici rizikových aktiv. Kreditní profil portfolia je monitorován a jednotlivé kreditní expozice jsou vyhodnocovány denně kontrolním systémem.

4 ŘÍZENÍ RIZIK (POKRAČOVÁNÍ)

4.3. Riziko likvidity

Dalším monitorovaným rizikem je riziko likvidity. Představuje riziko, že Fond nebude mít dostatek hotovostních zdrojů ke splnění závazků vyplývajících z finančních kontraktů. Likvidita je monitorována a řízena na základě analýzy absorpce trhu při likvidaci investovaných pozic a na základě odhadovaných peněžních toků a v souvislosti s tím je také upravována struktura portfolia cenných papírů a termínových vkladů.

Podle Zákona je Společnost povinna odkoupit podílový list bez zbytečného odkladu, nejpozději však ve lhůtě do jednoho měsíce ode dne uplatnění práva na jeho odkoupení. Jelikož v držení Fondu jsou cenné papíry obchodované na světových burzách, které lze realizovat během několika dnů, je nepravděpodobné, že by Fond nebyl z důvodu absence likvidních prostředků schopen dostát svým závazkům.

Společnost může v souladu s ustanoveními Zákona pozastavit vydávání nebo odkupování podílových listů podílového fondu nejdéle na 3 měsíce, pokud by to bylo nezbytné z důvodu ochrany práv nebo právem chráněných zájmů podílníků. K pozastavení vydávání nebo odkupování podílových listů může dojít zejména na přelomu kalendářního roku, v případě živelných událostí, při velmi silných výkyvech na finančních trzích a při velkých požadavcích na prodej nebo odkupování podílových listů, pokud by mohly ohrozit majetek v podílovém fondu.

4.4. Úrokové riziko

Riziko úrokové sazby představuje riziko změny hodnoty finančního nástroje v důsledku změny tržních úrokových sazeb. Časové období, po které je úroková sazba finančního nástroje pevně stanovena indikuje, do jaké míry je tento nástroj vystaven riziku úrokové sazby. Záměrem vedení Společnosti je řídit riziko fluktuace reálné hodnoty aktiv Fondu způsobené změnou úrokových sazeb v závislosti na investičním profilu Fondu a očekávaném vývoji trhu.

Fond může ekonomicky zajišťovat riziko změny tržních úrokových sazeb pomocí úrokových swapů.

4.5. Měnové riziko

Měnová rizika Fondu jsou každodenně vyhodnocována a celková otevřená pozice je řízena tak, aby byla v souladu s měnovou strategií Fondu zakotvenou ve schváleném mikroprocesu. Výsledné měnové riziko je srovnáváno se schváleným limitem pro maximální otevřenou pozici v cizích měnách, pokud je takový limit definován.

Fond ekonomicky zajišťuje riziko cizoměnových investic do cenných papírů a nástrojů peněžního trhu pomocí měnových swapů a forwardů. Zajištění se realizuje pomocí zajišťovacích derivátů, které jsou uzavírány zpravidla na období od 2 týdnů až do jednoho roku.

4.6. Operační a právní rizika

Rizika operační a právní jsou nastavena podle jednotné politiky Společnosti. Společnost implementuje systém pro sledování hlavních identifikovaných operačních rizik, a to zejména formou provádění definovaných permanentních kontrol a sledování vybraných rizikových indikátorů. V případě, že je identifikováno zvýšené riziko nebo došlo k operační události, přijímá Společnost opatření umožňující efektivní řízení dotčeného rizika.

5 VÝNOSY Z ÚROKŮ A PODOBNÉ VÝNOSY

tis. Kč	31. prosince 2019	31. prosince 2018
Výnosy z úroků a podobné výnosy		
Úroky z termínovaných vkladů a kolaterálu	1 537	1 007
Úroky z reverzních REPO operací	2 065	0
Úrokové výnosy z dluhových cenných papírů	6 382	6 278
Celkem	9 984	7 285

6 NÁKLADY NA ÚROKY A PODOBNÉ NÁKLADY

tis. Kč	31. prosince 2019	31. prosince 2018
Náklady na úroky a podobné náklady		
Úroky z kolaterálu	1	0
Celkem	1	0

7 VÝNOSY Z POPLATKŮ A PROVIZÍ

tis. Kč	31. prosince 2019	31. prosince 2018
Výnosy z poplatků a provizí		
Výnosy z ostatních operací	33	16
Celkem	33	16

8 NÁKLADY NA POPLATKY A PROVIZE

tis. Kč	31. prosince 2019	31. prosince 2018
Náklady na poplatky a provize		
Bankovní poplatky	43	109
Poplatky z obchodování	59	9
Celkem	102	118

9 ZISK NEBO ZTRÁTA Z FINANČNÍCH OPERACÍ

tis. Kč	31. prosince 2019	31. prosince 2018
Zisk nebo ztráta z finančních operací		
Zisk/ztráta z operací s cennými papíry	-785	-5 819
Zisk/ztráta z operací s deriváty	6 442	-3 222
Kurzové rozdíly	68	2 189
Celkem	5 725	-6 852

10 SPRÁVNÍ NÁKLADY

tis. Kč	31. prosince 2019	31. prosince 2018
Správní náklady		
Poplatky za obhospodařování	4 529	4 188
Poplatky Depozitáři	740	755
Audit	157	157
Daňové a právní poradenství	0	30
Ostatní správní náklady	272	518
Celkem	5 698	5 648

Fond je obhospodařován Společností, které platí poplatky za obhospodařování. Poplatky jsou časově rozlišeny v souladu se Statutem.

Poplatek za obhospodařování placený Společnosti činí 0,80 % průměrné denní hodnoty vlastního kapitálu ve Fondu.

Poplatek Depozitáři činí 0,09 % p.a. hodnoty vlastního kapitálu ve Fondu k poslednímu dni každého kalendářního měsíce.

11 POHLEDÁVKY ZA BANKAMI

tis. Kč	31. prosince 2019	31. prosince 2018
Pohledávky za bankami		
Běžné účty u bank	86 859	45 542
Termínované vklady	275 764	105 120
Poskytnuté kolaterály	750	500
Celkem	363 373	151 162

Běžné účty jsou splatné na požádání. Fond ukládá peněžní prostředky na termínované vklady u bank v případě, kdy nejsou využity pro operace s cennými papíry.

12 DLUHOVÉ CENNÉ PAPIRY OCEŇOVANÉ REÁLNOU HODNOTOU PROTI ÚČTŮM NÁKLADŮ NEBO VÝNOSŮ

Analýza dluhových cenných papírů oceňovaných reálnou hodnotou proti účtům nákladů nebo výnosů (v tržní hodnotě).

tis. Kč		31. prosince 2019	31. prosince 2018
Vydané finančními institucemi	Kótované na burze v ČR	0	6 051
	Kótované na jiném trhu CP	183 043	323 015
Vydané nefinančními institucemi	Kótované na burze v ČR	0	0
	Kótované na jiném trhu CP	52 007	94 766
Vydané vládními institucemi	Kótované na burze v ČR	110 818	88 929
	Kótované na jiném trhu CP	0	13 136
Celkem		345 868	525 897

Jinými trhy CP se rozumí veřejné trhy zemí Organizace pro ekonomickou spolupráci a rozvoj („OECD“) včetně ČR, zejména London Stock Exchange, EURONEXT a Frankfurter Wertpapierbörse. Z titulu vyšší likvidity je v případě vybraných dluhopisů obchodováno také na mimoburzovním trhu (OTC).

Amundi CR – Sporokonto,

Amundi Czech Republic, investiční společnost, a.s., otevřený podílový fond

Příloha účetní závěrky

Rok končící 31. prosince 2019

13 AKCIE, PODÍLOVÉ LISTY A OSTATNÍ PODÍLY OCEŇOVANÉ REÁLNOU HODNOTOU PROTI ÚČTŮM NÁKLADŮ NEBO VÝNOSŮ

tis. Kč		31. prosince 2019	31. prosince 2018
Akcie			
Vydané finančními institucemi	Kótované na jiném trhu CP	36 466	0
Celkem		36 466	0

Jinými trhy se rozumí veřejné trhy zemí Organizace pro ekonomickou spolupráci a rozvoj („OECD“), zejména London Stock Exchange, EURONEXT a Frankfurter Wertpapierbörse.

14 OSTATNÍ AKTIVA

tis. Kč		31. prosince 2019	31. prosince 2018
Ostatní aktiva			
Kladná reálná hodnota derivátů		2 885	1 911
Zúčtování se státním rozpočtem		0	36
Celkem		2 885	1 947

15 OSTATNÍ PASIVA

tis. Kč		31. prosince 2019	31. prosince 2018
Ostatní pasiva			
Záporná reálná hodnota derivátů		0	50
Závazky k podílníkům		444	1 076
Ostatní závazky		0	218
Celkem		444	1 344

Závazky vůči podílníkům představují vklady přijaté od podílníků po dobu do vydání podílových listů.

16 VÝNOSY A VÝDAJE PŘÍŠTÍCH OBDOBÍ

tis. Kč		31. prosince 2019	31. prosince 2018
Výdaje příštích období		691	348
Celkem		691	348

VÝNOSY A VÝDAJE PŘÍŠTÍCH OBDOBÍ PŘEDSTAVUJÍ PŘEDEVŠÍM NEVYFAKTUROVANÉ NÁKLADY ZA SPRÁVU FONDU ZA MĚSÍC PROSINEC.

17 VLASTNÍ KAPITÁL

a) Vlastní kapitál na podílový list

tis. Kč	31. prosince 2019	31. prosince 2018
Akcie a podílové listy	36 466	0
Dluhové cenné papíry	345 868	525 897
Portfolio celkem	382 334	525 897
Běžné účty, termínované vklady a kolaterály u bank	363 373	151 162
Ostatní aktiva	2 885	1 947
Celková aktiva Fondu	748 592	679 006
Mínus:		
- Ostatní pasiva	-444	-1 344
- Výnosy a výdaje příštích období	-691	-348
Vlastní kapitál Fondu	747 457	677 314
Počet vydaných podílových listů (kusy)	464 035 125	426 734 315
Vlastní kapitál na 1 podílový list (Kč)	1,6108	1,5872

Aktuální hodnota podílového listu se stanoví jako podíl vlastního kapitálu ve Fondu připadající na jeden podílový list. Vydávání a odkup podílových listů je upraveno o přírůstek nebo srážku k aktuální hodnotě podílového listu, placenou Společností a stanovenou Statutem Fondu.

Položka podrozvahy „Hodnoty předané k obhospodařování“ představuje vlastní kapitál Fondu, jenž je obhospodařován Společností.

b) Kapitálové fondy, emisní ážio

Kapitálové fondy a emisní ážio představují vydané podílové listy a krytí ztráty minulých let.

	Počet podílových listů	Nominální hodnota (tis. Kč)	Emisní ážio/disáži o (tis. Kč)	Krytí ztráty (tis. Kč)	Emisní ážio / disážio včetně krytí ztráty (tis. Kč)
Zůstatek k 1. lednu 2019	426 734 315	426 734	-333 020	-91 433	-424 453
Prodané podílové listy	141 489 087	141 489	85 352	0	85 352
Odkoupené podílové listy	-104 188 277	-104 188	-62 450	0	-62 451
Zůstatek k 31. prosinci 2019	464 035 125	464 035	-310 118	-91 433	-401 551

	Počet podílových listů	Nominální hodnota (tis. Kč)	Emisní ážio/disáži o (tis. Kč)	Krytí ztráty (tis. Kč)	Emisní ážio / disážio včetně krytí ztráty (tis. Kč)
Zůstatek k 1. lednu 2018	477 733 618	477 733	-302 553	-91 433	-393 986
Prodané podílové listy	67 818 549	67 819	40 059	0	40 059
Odkoupené podílové listy	-118 817 852	-118 818	-70 526	0	-70 526
Zůstatek k 31. prosinci 2018	426 734 315	426 734	-333 020	-91 433	-424 453

17 VLASTNÍ KAPITÁL (POKRAČOVÁNÍ)

c) Rozdělení hospodářského výsledku

Zisk Fondu za rok 2019 ve výši 9 941 tis. Kč bude v souladu se statutem Fondu převeden do nerozděleného zisku předchozích období.

O ztrátu Fondu za rok 2018 ve výši 5 317 tis. Kč byl v souladu se statutem Fondu ponížen nerozdělený zisk předchozích období.

18 DAŇ Z PŘÍJMŮ

Daň z příjmů za běžné období

tis. Kč	2019	2018
Zisk nebo ztráta před zdaněním	9 941	-5 317
Odečet daňové ztráty z předchozích let	- 9 941	0
Daňový základ	0	0
Splatná daň z příjmů	0	0

K 31. prosinci 2019 Fond eviduje odloženou daňovou pohledávku z titulu daňových ztrát ve výši 108 tis. Kč (k 31. prosinci 2018: 605 tis. Kč). Odložená daňová pohledávka nebyla z důvodu zásady opatrnosti vykázána dle účetních metod popsaných v bodě 3i.

K 31. 12. 2019 a 31. 12. 2018 neexistují další přechodné rozdíly mezi účetní a daňovou hodnotou aktiv a pasiv.

19 TRANSAKCE SE SPŘÍZNĚNÝMI OSOBAMI

tis. Kč	31. prosince 2019	31. prosince 2018
Závazky		
Nevyfakturovaný obhospodařovatelský poplatek	503	348
Celkem	503	348

tis. Kč	2019	2018
Náklady		
Poplatky za obhospodařování Fondu	4 529	4 188
Celkem	4 529	4 188

Příjemcem poplatku za obhospodařování Fondu je Společnost.

20 FINANČNÍ DERIVÁTY

	Diskontovaná hodnota			
	31. 12. 2019	31. 12. 2019	31. 12. 2018	31. 12. 2018
	Aktiva	Pasiva	Aktiva	Pasiva
Měnové forwardy	167 037	163 132	258 389	256 529
Měnové nástroje	167 037	163 132	258 389	256 529
Finanční deriváty celkem	167 037	163 132	258 389	256 529

	Reálná hodnota			
	31. 12. 2019	31. 12. 2019	31. 12. 2018	31. 12. 2018
	kladná	záporná	kladná	záporná
Měnové forwardy	2 885	0	1 911	50
Měnové nástroje	2 885	0	1 911	50
Finanční deriváty celkem	2 885	0	1 911	50

V účetnictví Fondu jsou v podrozvaze vykázány diskontované hodnoty pevných termínových operací s měnovými nástroji.

Finanční deriváty v diskontovaných hodnotách dle zbytkové splatnosti k 31. 12. 2019:

	Do 1 roku	Celkem
Měnové forwardy - pohledávka	2 885	2 885
Měnové forwardy - závazek	0	0

Finanční deriváty v diskontovaných hodnotách dle zbytkové splatnosti k 31. 12. 2018:

	Do 1 roku	Celkem
Měnové forwardy - pohledávka	1 911	1 911
Měnové forwardy - závazek	50	50

Amundi CR – Sporokonto,
Amundi Czech Republic, investiční společnost, a.s., otevřený podílový fond
Příloha účetní závěrky
Rok končící 31. prosince 2019

21 RIZIKO LIKVIDITY

Fond je vystaven každodennímu čerpání disponibilních peněžních prostředků povinným odkupováním podílových listů svých podílníků. Peněžní prostředky podílníků jsou vykázány ve vlastním kapitálu, nicméně, možnost zpětného odkupu stanovená ve Statutu Fondu představuje největší riziko likvidity Fondu a výsledný úbytek peněžních prostředků nelze spolehlivě odhadnout. Následující tabulka člení aktiva a závazky Fondu podle příslušných pásem splatnosti na základě zbytkové doby splatnosti ke dni účetní závěrky.

31. prosince 2019

tis. Kč	Do 3 měsíců	3 - 12 měsíců	1-5 let	Nespecifi- kováno	Celkem
Pohledávky za bankami	232 910	130 463	0	0	363 373
Dluhové cenné papíry	30 518	91 610	223 740	0	345 868
Akcie, podílové listy a ostatní podíly	0	0	0	36 466	36 466
Ostatní aktiva	0	2 885	0	0	2 885
Celkem aktiva	263 428	224 958	223 740	36 466	748 592
Jiné závazky	-1 135	0	0	0	-1 135
Čistá výše aktiv	262 293	224 958	223 740	36 466	747 457

31. prosince 2018

tis. Kč	Na požádání	Do 3 měsíců	3 - 12 měsíců	1-5 let	Celkem
Pohledávky za bankami	45 542	80 565	25 055	0	151 162
Dluhové cenné papíry	0	59 143	159 145	307 609	525 897
Ostatní aktiva	0	1 911	36	0	1 947
Celkem aktiva	45 542	141 619	184 236	307 609	679 006
Jiné závazky	0	-1 692	0	0	-1 692
Čistá výše aktiv	45 542	139 927	184 236	307 609	677 314

22 ÚROKOVÉ RIZIKO

Níže uvedená tabulka poskytuje informace o tom, do jaké míry je Fond vystaven riziku úrokové sazby a je založena buď na smluvní době splatnosti finančních nástrojů, nebo v případě, že se úroková míra těchto nástrojů mění před dobou splatnosti, na datu nového stanovení úrokové míry. Aktiva a závazky, které jsou neúročené, jsou zahrnuty ve skupině „Neúročeno“.

31. prosince 2019

tis. Kč	Do 3 měsíců	3 měs. až 1 rok	1 rok až 5 let	Neúročeno	Celkem
Pohledávky za bankami	232 910	130 463	0	0	363 373
Dluhové cenné papíry	275 638	34 919	35 311	0	345 868
Akcie, podílové listy a ostatní podíly	0	0	0	36 466	36 466
Ostatní aktiva	0	2 885	0	0	2 885
Aktiva celkem	508 548	168 267	35 311	36 466	748 592
Jiné závazky	-1 135	0	0	0	-1 135
Závazky celkem	-1 135	0	0	0	-1 135
Čisté úrokové riziko	507 413	168 267	35 311	36 466	747 457

31. prosince 2018

tis. Kč	Do 3 měsíců	3 měs. až 1 rok	1 rok až 5 let	Celkem
Pohledávky za bankami	126 107	25 055	0	151 162
Dluhové cenné papíry	442 520	33 729	49 648	525 897
Ostatní aktiva	1 911	36	0	1 947
Aktiva celkem	570 538	58 820	49 648	679 006
Jiné závazky	-1 692	0	0	-1 692
Závazky celkem	-1 692	0	0	-1 692
Čisté úrokové riziko	568 846	58 820	49 648	677 314

Amundi CR – Sporokonto,
Amundi Czech Republic, investiční společnost, a.s., otevřený podílový fond
Příloha účetní závěrky
Rok končící 31. prosince 2019

23 DEVIZOVÁ POZICE

V tabulce je uvedena měnová pozice Fondu po jednotlivých měnách. Nejdůležitějším nástrojem pro řízení měnového rizika je sledování limitů na jednotlivé měny.

31. prosince 2019

tis. Kč	CZK	EUR	Celkem
Pohledávky za bankami	347 221	16 152	363 373
Dluhové cenné papíry	237 712	108 156	345 868
Akcie, podílové listy a ostatní podíly	0	36 466	36 466
Ostatní aktiva	2 885	0	2 885
Aktiva celkem	587 818	160 774	748 592
Jiné závazky	-1 135	0	-1 135
Závazky celkem	-1 135	0	-1 135
Čisté měnové riziko bez podrozvahy	586 683	160 774	747 457
Podrozvahová aktiva	167 037	0	167 037
Podrozvahová pasiva	0	163 132	163 132
Čisté měn. riziko vč. podrozvahy	753 720	-2 358	751 362

31. prosince 2018

tis. Kč	CZK	EUR	Celkem
Pohledávky za bankami	150 805	357	151 162
Dluhové cenné papíry	288 240	237 657	525 897
Ostatní aktiva	1 897	50	1 947
Aktiva celkem	440 942	238 064	679 006
Jiné závazky	-1 692	0	-1 692
Závazky celkem	-1 692	0	-1 692
Čisté měnové riziko bez podrozvahy	439 250	238 064	677 314
Podrozvahová aktiva	251 157	7 232	258 389
Podrozvahová pasiva	7 283	249 246	256 529
Čisté měn. riziko vč. podrozvahy	683 124	-3 950	679 174

24 GEOGRAFICKÉ OBLASTI

	Česká republika 2019	Evropská unie 2019	Ostatní 2019	Celkem 2019
Výnosy z úroků a podobné výnosy	6 512	3 270	202	9 984
Náklady na úroky a podobné náklady	1	0	0	1
Výnosy z poplatků a provizí	33	0	0	33
Náklady na poplatky a provize	102	0	0	102
Zisk nebo ztráta z finančních operací	5 851	498	-624	5 725
Správní náklady	5 698	0	0	5 698
Celkem	6 595	3 768	-422	9 941

	Česká republika 2018	Evropská unie 2018	Ostatní 2018	Celkem 2018
Výnosy z úroků a podobné výnosy	2 156	5 129	0	7 285
Výnosy z poplatků a provizí	16	0	0	16
Náklady na poplatky a provize	110	8	0	118
Zisk nebo ztráta z finančních operací	-1 741	-4 947	-164	-6 852
Správní náklady	-5 648	0	0	-5 648
Celkem	-5 327	174	-164	-5 317

25 NÁSLEDNÉ UDÁLOSTI

S rozhodným dnem 1. 1. 2020 došlo ke sloučení fondů dle níže popsaného schválení ČNB.

Česká národní banka svým čj.: 2019/129396/CNB/570 S-Sp-2019/00284/CNB/571, ze dne 17. prosince 2019 rozhodla ve správním řízení o povolení žádosti o sloučení podílových fondů podle § 401 ZISIF, která byla České národní bance doručena dne 30. září 2019, takto: Investiční společnosti Amundi Czech Republic, investiční společnost, a.s., IČO 60196769, se sídlem Praha 8 - Karlín, Rohanské nábřeží 693/10, PSČ 186 00, se podle § 401 odst. 1 ZISIF uděluje povolení ke sloučení podílových fondů:

- **Amundi CR Krátkodobých dluhopisů, otevřený podílový fond Amundi Czech Republic**, investiční společnost, a.s.

- **RŮSTOVÝ FOND NADACÍ, Amundi Czech Republic**, investiční společnost, a.s., otevřený podílový fond

- **BALANCOVANÝ FOND NADACÍ, Amundi Czech Republic**, investiční společnost, a.s., otevřený podílový fond

s přejímajícím podílovým fondem **Amundi CR - Sporokonto, Amundi Czech Republic, investiční společnost, a.s., otevřený podílový fond**.

25 NÁSLEDNÉ UDÁLOSTI (POKRAČOVÁNÍ)

V souladu s § 410 odst. 1 ZISIF se podílové fondy:

- **Amundi CR Krátkodobých dluhopisů, otevřený podílový fond Amundi Czech Republic**, investiční společnost, a.s.

- **RŮSTOVÝ FOND NADACÍ, Amundi Czech Republic**, investiční společnost, a.s., otevřený podílový fond

- **BALANCOVANÝ FOND NADACÍ, Amundi Czech Republic**, investiční společnost, a.s., otevřený podílový fond

zrušily a vlastníci podílových listů vydaných tímto podílovým fondem se staly vlastníky podílových listů přejímajícího podílového fondu **Amundi CR - Sporokonto, Amundi Czech Republic, investiční společnost, a.s., otevřený podílový fond**, a to ke dni 1. ledna 2020, který byl stanoven jako rozhodný den sloučení.

Celosvětová pandemie COVID-19 (koronavirus) ovlivnila životy lidí v mnoha zemích světa a lze očekávat, že ve svých důsledcích bude znamenat i značné ekonomické škody, jež se projeví napříč všemi odvětvími a to buď přímými dopady z důvodu omezení činností, ale také druhotně významným poklesem poptávkové strany ekonomických aktivit. Kromě jiného tak situace postihuje i celé odvětví správy aktiv a ve svých důsledcích ovlivňuje nejenom hodnotu spravovaných aktiv a aktivity investorů, ale rovněž všechny procesy uvnitř Společnosti.

Vzhledem ke stále se měnící situaci, nelze k datu zveřejnění účetní závěrky blíže kvantifikovat celkové dopady na globální či národní ekonomiku, nicméně omezení produkce klíčových odvětví, vývoj cen komodit, omezené nákupní možnosti spotřebitelů nebo velká fluktuace cen akcií na trzích či významné oslabení směnného kurzu CZK/EUR indikují, že negativní dopad bude významný.

S ohledem na vývoj situace Společnost implementovala v přiměřené míře plán kontinuity podnikání, jehož cílem je primárně ochránit zdraví zaměstnanců a klientů a zajistit všechny klíčové aktivity s minimálním dopadem na služby klientům. Operativní řízení je prováděno týmem určeným plánem kontinuity podnikání, který pravidelně vyhodnocuje situaci a přijímá opatření tak, aby Společnost zabezpečila všechny služby v plném rozsahu, ať se týkají komunikace s klienty, samotné správy aktiv či administrace fondu, tj. vypořádávání investic a odkupů na denní bázi.

Plán opatření k zajištění provozu v průběhu pohotovostní situace byl rovněž na její žádost prezentován České národní bance.

V rámci opatření Společnost podnikla následující kroky:

- definovala rozsah činnosti, jež budou Společností zajišťovány prioritně (např. správa aktiv, vypořádání pokynů klientů) a vyčlenila pro to potřebné kapacity,
- zajistila technické prostředky tak, aby bylo možno provádět hlavní činnosti prací z domova (100% dostupnost vzdáleným připojením pro zaměstnance provádějící tyto činnosti),
- vyčlenila prostředky a stanovila postupy styku s klienty, včetně alternativních způsobů ověřování pokynů,
- zajistila pro zaměstnance prostředky ochrany ke snížení rizika nákazy (dezinfekce, roušky).

Hlavním úkolem správy aktiv fondu je jednak minimalizovat negativní vývoj finančních trhů, jež reflektovaly očekávaný negativní ekonomický vývoj a nejistotu o budoucím vývoji, jednak v maximální možné míře zajistit dostupnost prostředků pro klienty. Zprávy o šíření pandemie se na trzích projevilo zejména abnormální volatilitou ve všech segmentech, poklesem hodnoty rizikovějších aktiv a významným poklesem likvidity trhů. Se zřetelem na typ aktiv (akcie, dluhopisy, nástroje peněžního trhu) a s ohledem

25 NÁSLEDNÉ UDÁLOSTI (POKRAČOVÁNÍ)

na strategii Fondu bylo portfolio adaptováno na vzniklou situaci, zejména na riziko zvýšeného odlivu prostředků s Fondu.

S ohledem na zvýšená rizika Společnost s podporou odpovědných útvarů mateřské společnosti Amundi implementovala při správě portfolia další opatření, jejichž cílem je:

1. prioritně zajistit likviditu tak, aby všechny závazky, včetně závazků za podílníky byly plněny a fond disponoval dostatečnou rezervou likvidních aktiv (analyzovány trhy ze zřetelem na likviditu jednotlivých instrumentů, pravidelně aktualizovaný systém limitů požadující minimální podíly likvidity a vysoce likvidních aktiv ve Fondu, stresové testování zaměřené na možnosti zlikvidnění),
2. maximálně ochránit majetek podílníků při zachování deklarované strategie portfolia (analýzy trhů, monitoring rizikovosti portfolia, modelování očekávaného vývoje),
3. monitorovat externí cash flow Fondu zejména se zřetelem na rostoucí odkupy realizované klienty (sledování trendů v investování a odkupech, modelování vývoje ve vývoji aktiv a pasiv Fondu, stresové testování).

Celkové dopady do portfolia budou záviset na intenzitě a délce epidemické fáze nákazy a opatřeních přijatých vládami a místními orgány, hloubce propadu světové i domácí ekonomiky a dalších faktorech, nicméně při současné znalosti situace lze očekávat zejména:



1. určité znehodnocení především rizikovějších aktiv Fondu a pouze pozvolný a dlouhodobý návrat k původním hodnotám,
2. zvýšenou volatilitu trhů, jež se projeví větším kolísáním hodnoty Fondu,
3. pokles likvidity některých aktiv držených Fondem,
4. zvýšený tlak na odkupy ze strany klientů Fondu a tedy požadavkem na vyšší rezervy hotovosti.

Jakékoli negativní vlivy, respektive ztráty, zahrnuje Společnost průběžně do ocenění Fondu, které je prováděno reálnými hodnoty.

Společnost je připravena v rámci operativních opatření, pokud to situace bude vyžadovat (např. pozastavení činnosti trhu, znemožnění komunikace s klienty), přistoupit k pozastavení vydávání a odkupování podílových listů v rámci možnosti umožněných legislativou. Primárním cílem je maximálně ochránit majetek klientů.

Vedení Společnosti zvážilo potenciální dopady COVID-19 na správu Fondu i jeho aktiva a dospělo k závěru, že není zpochybně předpoklad nepřetržitého trvání účetní jednotky. Vzhledem k tomu byla účetní závěrka k 31. 12. 2019 zpracována za předpokladu, že Společnost bude nadále schopna pokračovat ve správě Fondu a plnit požadavky stanovené zákonem.

Kromě výše uvedeného nebyly vedení Společnosti k datu sestavení účetní závěrky známy žádné další události, které by si vyžádaly úpravu účetní závěrky.

Sestaveno dne:	Podpis statutárního orgánu účetní jednotky:	
		
	Franck du Plessix	Vendulka Klučková
15. 5. 2020	Předseda představenstva	Člen představenstva